

# Statistische Mitteilungen

betreffend den  
Kanton Zürich.

---

Heft 106.

---

Herausgegeben  
vom  
Kantonalen statistischen Bureau.

---

## Gemeindefinanz-Statistik für das Jahr 1909

Nebst Anhang:  
Staatsbeiträge an die Armenausgaben der Gemeinden  
vom Jahre 1909.



WINTERTHUR.  
Buchdruckerei Geschwister Ziegler.  
1911.



# Publikationen des kantonalen statistischen Bureaus.

## Heft

- 1—4. Statistik der Rechtspflege des Kantons Zürich 1867—1870.
5. Die Volkszählung im Kanton Zürich vom 1. Dezember 1870 mit alphabetischem Ortsverzeichnis.
6. Statistik der Berufsarten des Kantons Zürich nach der Volkszählung vom 1. Dezember 1870.
- 7—14. Statistik der Rechtspflege des Kantons Zürich 1871—1878.
15. Statistische Beilage z. Rechenschaftsbericht des Regierungsrates 1878.  
Inhalt: 1. Gemeindefinanzstatistik 1877. 2. Landwirtschaftliche Statistik 1878. 3. Statistik der Obstbäume nach der Zählung in den Jahren 1877 und 1878. 4. Statistischer Jahresbericht der Direktion des Erziehungswesens im Schuljahr 1878/79. 5. Statistik der Geburten, Todesfälle und Trauungen 1878.
16. Statistik der Rechtspflege des Kantons Zürich 1879.
17. Statistische Beilage z. Rechenschaftsbericht des Regierungsrates 1879.  
Inhalt: 1. Landwirtschaftliche Statistik 1879. 2. Gemeindefinanzstatistik 1878. 3. Statistik der Geburten, Todesfälle und Trauungen 1879. 4. Gemeindefinanzstatistik 1879. 5. Monatliche und jährliche Niederschlagsmengen auf den zürcherischen Regenstationen 1878 und 1879 mit Kärtchen.
18. Statistik der Rechtspflege des Kantons Zürich 1880.
19. Statistische Beilage z. Rechenschaftsbericht des Regierungsrates 1880.  
Inhalt: 1. Landwirtschaftliche Statistik 1880. 2. Statistik der Geburten, Todesfälle und Trauungen 1880. 3. Gemeindefinanzstatistik 1880.
20. Die Volkszählung im Kanton Zürich vom 1. Dezember 1880.
21. Berufs-Statistik. Die Bevölkerung des Kantons Zürich nach ihren Berufsarten auf Grund der Volkszählung vom 1. Dezember 1880.
22. Statistik der Rechtspflege des Kantons Zürich 1881.
23. Statistische Beilage z. Rechenschaftsbericht des Regierungsrates 1881.  
Inhalt: 1. Landwirtschaftliche Statistik 1881. 2. Statistik der Geburten, Todesfälle und Trauungen 1881. 3. Statistik der Berufsarten der Bevölkerung des Kantons Zürich 1880. 4. Statistik der gegenseitigen Hilfsgesellschaften und Krankenvereine im Kanton Zürich 1880. 5. Gemeindefinanzstatistik 1881.
24. Statistik der Rechtspflege des Kantons Zürich 1882.
25. Statistische Beilage z. Rechenschaftsbericht des Regierungsrates 1882.  
Inhalt: 1. Landwirtschaftliche Statistik 1882. 2. Statistik der Geburten, Todesfälle und Trauungen 1882. 3. Gemeindefinanzstatistik 1882. 4. Statistik der Sparkassen im Kanton Zürich 1882.
26. Statistik der Rechtspflege des Kantons Zürich 1883.
27. Statistische Beilage z. Rechenschaftsbericht des Regierungsrates 1883.  
Inhalt: 1. Landwirtschaftliche Statistik 1883. 2. Bevölkerungsstatistik 1883. 3. Unfall-Statistik 1879—1883. 4. Gemeindefinanzstatistik 1883.
28. Statistik der Rechtspflege des Kantons Zürich 1884.
29. Landwirtschaftliche Statistik 1884.
30. Bevölkerungsstatistik 1884.
31. Gemeindefinanzstatistik 1884.
32. Landwirtschaftliche Statistik 1885.
33. Bevölkerungsstatistik 1885.

(Fortsetzung auf Seite 3 des Umschlags.)



XC 3032 5

# Statistische Mitteilungen

betreffend den

Kanton Zürich.

---

Heft 106.

---

Herausgegeben

vom

Kantonalen statistischen Bureau.

---

## Gemeindefinanz-Statistik für das Jahr 1909


Nebst Anhang:

Staatsbeiträge an die Armenausgaben der Gemeinden  
vom Jahre 1909.

---

WINTERTHUR.  
Buchdruckerei Geschwister Ziegler.  
1911.





(1941. xl. 1)



# Inhalt.

Einleitung . . . . .	Seite 7*—37*
----------------------	-----------------

## Erster Teil.

### A. Gemeindeweise Zusammenstellungen.

I. Finanzen der politischen Gemeinden:	
Tab. 1. Einnahmen und Ausgaben. Steuerfaktoren und Steuerquoten . . . . .	2
„ 2. Aktiven, Passiven und Stammgut . . . . .	16
„ 3. Steuernachzahlungen (mit Bezirkszusammenzug)	30
„ 4. Legate und Geschenke . . . . .	31
„ 5. Ausweis über die Deckung der Stammgutdefizite (mit Bezirkszusammenzug) . . . . .	32
II. Finanzen der Zivilgemeinden:	
Tab. 6. Einnahmen und Ausgaben. Aktiven, Passiven und Stammgut . . . . .	36
„ 7. Bewegung der Passiven (mit Bezirkszusammenzug)	50
„ 8. Steuernachzahlungen (mit Bezirkszusammenzug)	54
„ 9. Legate und Geschenke . . . . .	54
„ 10. Die Steuerverhältnisse (mit Bezirkszusammenzug)	55
III. Finanzen der bürgerlichen Nutzungsgüter:	
Tab. 11. Einnahmen und Ausgaben. Aktiven, Passiven und Stammgut . . . . .	58
„ 12. Bewegung der Passiven . . . . .	58
IV. Finanzen der Kirch-Gemeinden:	
Tab. 13. Einnahmen und Ausgaben. Steuerfaktoren und Steuerquoten . . . . .	60
„ 14. Aktiven, Passiven und Stammgut . . . . .	72
„ 15. Steuernachzahlungen (mit Bezirkszusammenzug)	84
„ 16. Legate und Geschenke . . . . .	85
V. Finanzen der Armen-Gemeinden:	
Tab. 17. Einnahmen und Ausgaben. Steuerfaktoren und Steuerquoten . . . . .	86
„ 18. Aktiven, Passiven und Stammgut . . . . .	98
„ 19. Steuernachzahlungen (mit Bezirkszusammenzug)	110
„ 20. Legate und Geschenke . . . . .	111
„ 21. Spezifikation der Armenunterstützungen . . . . .	112



	Seite
VI. Finanzen der Primarschul-Gemeinden:	
Tab. 22. Einnahmen und Ausgaben. Steuerfaktoren und Steuerquoten . . . . .	124
„ 23. Aktiven, Passiven und Stammgut . . . . .	144
„ 24. Steuernachzahlungen (mit Bezirkszusammenzug)	164
„ 25. Legate und Geschenke . . . . .	165
VII. Finanzen der Sekundarschulkreis-Gemeinden:	
Tab. 26. Einnahmen und Ausgaben. Aktiven, Passiven und Stammgut . . . . .	166
„ 27. Bewegung der Passiven (mit Bezirkszusammenzug)	174
„ 28. Steuernachzahlungen (mit Bezirkszusammenzug)	177
„ 29. Legate und Geschenke . . . . .	177
„ 30. Steuerverhältnisse (mit Bezirkszusammenzug) .	178
VIII. Finanzen der Stiftungs- und Separatgüter:	
Tab. 31. Einnahmen, Ausgaben und Bestand . . . . .	180
„ 32. Legate und Geschenke (mit Bezirkszusammenzug)	202
IX. Tab. 33. Gesamtbetrag der Steuerquoten im Jahre 1909 und im Jahrfünft 1905/1909 in den einzelnen Gemeinden . . . . .	208
X. Tab. 34. Die Steuerfaktoren und ihre Belastung in den politischen Gemeinden (mit Bezirkszusammenzug)	221
<b>B. Bezirksweise Übersichten.</b>	
I. Finanzen der politischen Gemeinden:	
Tab. 35. Einnahmen und Ausgaben. Steuerfaktoren . . . . .	228
„ 36. Aktiven, Passiven und Stammgut . . . . .	228
II. Finanzen der Zivil-Gemeinden:	
Tab. 37. Einnahmen und Ausgaben. Aktiven, Passiven und Stammgut . . . . .	230
III. Finanzen der bürgerlichen Nutzungsgüter:	
Tab. 38. Einnahmen und Ausgaben. Aktiven, Passiven und Stammgut . . . . .	230
IV. Finanzen der Kirch-Gemeinden:	
Tab. 39. Einnahmen und Ausgaben. Steuerfaktoren . . . . .	232
„ 40. Aktiven, Passiven und Stammgut . . . . .	232
V. Finanzen der Armen-Gemeinden:	
Tab. 41. Einnahmen und Ausgaben. Steuerfaktoren . . . . .	234
„ 42. Aktiven, Passiven und Stammgut . . . . .	234
„ 43. Spezifikation der Armenunterstützungen . . . . .	236
VI. Finanzen der Primarschul-Gemeinden:	
Tab. 44. Einnahmen und Ausgaben. Steuerfaktoren . . . . .	238
„ 45. Aktiven, Passiven und Stammgut . . . . .	238



	Seite
VII. Finanzen der Sekundarschulkreis-Gemeinden:	
Tab. 46. Einnahmen und Ausgaben. Aktiven, Passiven und Stammgut . . . . .	240
VIII. Finanzen der Stiftungs- und Separatgüter:	
Tab. 47. Einnahmen, Ausgaben und Bestand . . . . .	242
" 48. Aktiven, Passiven, Nettovermögen . . . . .	242

## Zweiter Teil.

### Übersicht der Gesamt-Ergebnisse.

Tab. 49. Einnahmen, Ausgaben und Steuerfaktoren der verschiedenen Güter (kantonsweise Übersicht) . . . . .	244
" 50. Die hauptsächlichsten Ausgaben nach Bezirken . . . . .	244
" 51. " " Einnahmen inkl. erhobene Steuern nach Bezirken . . . . .	246
" 52. Die Steuerquoten im Jahre 1909 nach der Anzahl der betroffenen Gemeinde-Einwohner . . . . .	246
" 53. Zahl der Gemeinden nach dem Gesamt-Gemeinde- steuerfuß 1909 . . . . .	248
" 54. Zahl der Gemeinden nach den jährlichen durch- schnittlichen Gemeindesteuern im Jahrfünft 1905—1909 . . . . .	248
" 55. Steuernachzahlungen an die öffentlichen Ge- meindegüter . . . . .	250
" 56. Aktiven, Passiven und Stammgut der verschie- denen Güter (kantonsweise Übersicht) . . . . .	250
" 57. Brutto-Vermögen aller öffentlichen Gemeindegüter . . . . .	252
" 58. Passiven " " " " . . . . .	252
" 59. Netto-Vermögen (bezw. Schulden) aller öffentlichen Gemeindegüter . . . . .	254
" 60. Legate und Geschenke an die öffentlichen Gemeinde- güter . . . . .	254

## Anhang:

Die Staatsbeiträge an die Armenausgaben der Gemeinden  
vom Jahre 1909.







# Gemeindefinanzstatistik

für das

Jahr 1909.

## 1. Die Betriebsausgaben.

Im Jahre 1909 haben die Betriebsausgaben der Gemeinden des Kantons Zürich eine weitere Steigerung erfahren. Die Gesamtsumme derselben stellt sich nämlich auf Fr. **44,373,591**, während im Jahr 1908 nur Fr. 42,322,633 ausgegeben worden waren. Der Mehraufwand pro 1909 beträgt Fr. **2,050,958** oder 4,85 %/o, gegen eine Zunahme von Fr. 4,109,934 oder von 10,7 %/o pro 1908. Zieht man in Betracht, daß pro 1908 sogar eine Vermehrung des Aufwandes um Fr. 5,938,517 oder um 18,4 %/o stattgefunden hatte, so kann man ohne weiteres erkennen, daß die Gemeindefinanzwirtschaft pro 1909 wieder in normalere Bahnen eingelenkt hat. Wie sich der Aufwand der Gemeinden, der uns über die Tätigkeit dieser Verbände auf dem ihnen angewiesenen Gebiet gemeinwirtschaftlicher und sozialer Fürsorge Aufschluß geben soll, in den letzten zehn Jahren entwickelt hat, ergibt sich aus nachstehenden Zahlen:

Jahr	Total der Korrentausgaben Fr.	Jahr	Total der Korrentausgaben Fr.
1900 . . . . .	31,896,483	1905 . . . . .	30,606,881
1901 . . . . .	30,190,513	1906 . . . . .	32,274,182
1902 . . . . .	29,768,578	1907 . . . . .	38,212,699
1903 . . . . .	30,346,640	1908 . . . . .	42,322,633
1904 . . . . .	<u>30,892,612</u>	1909 . . . . .	<u>44,373,591</u>
1900—1904 . . .	153,094,826	1905—1909 . .	187,789,986

Im Jahrzehnt 1900—1909 erreicht demnach die Gesamtsumme der Aufwendungen der Gemeinden die respektable Höhe von Fr. 340,884,812, wovon rund Fr. 153,095,000 oder 44,9 %/o auf das erste Jahrzehnt 1900—04 und rund Fr. 187,790,000 oder 55,1 %/o auf das letzte Jahrzehnt 1905—09 entfallen. Gegenüber dem zehn-



jährigen Mittel von Fr. 34,088,480 stellt sich das Jahr 1909 mit seinem Aufwand um rund 10,3 Millionen oder 30 0/0 höher. Pro Kopf der Bevölkerung haben die Gemeinden im Mittel des Jahrzehnts Fr. 73,8 ausgegeben. Die Kopfbetreffnisse der einzelnen Jahre schwanken zwischen Fr. 65,6 pro 1905 als Minimum und Fr. 89,4 pro 1909 als höchster Betrag der Periode.

Was diese Zahlen zu bedeuten haben, ergibt sich aus einer Vergleichung derselben mit den Betriebsausgaben des Staates. Diese letzteren stellen sich für den nämlichen zehnjährigen Zeitraum ohne die Separatfonds nur auf rund 218,3 Millionen Franken = 64 0/0 der Aufwendungen der Gemeinden. Pro Einwohner ausgerechnet schwanken die Ausgaben des Staates zwischen Fr. 43,9 pro 1904 und Fr. 54,7 pro 1909. Mit Ausnahme der letzten zwei Jahre, welche eine bedeutende Vermehrung des staatlichen Aufwandes gebracht haben, ist die Entwicklung der Staatsausgaben gleichmäßiger vor sich gegangen als die der Gemeindeausgaben, was aus der nachstehenden Gegenüberstellung deutlich hervorgeht:

	Aufwand pro Einwohner		
	des Staates	der Gemeinden	Zusammen
	Fr.	Fr.	Fr.
1900	44,9	74,0	118,9
1901	45,8	69,6	115,4
1902	47,2	67,5	114,7
1903	45,8	67,5	113,3
1904	43,9	67,4	111,3
1905	44,1	65,6	110,0
1906	46,3	68,0	114,3
1907	47,6	79,2	126,8
1908	50,8	86,6	137,4
1909	54,7	89,4	144,1
Mittel	47,2	73,8	121,0

Wie sich der Aufwand der Gemeinden in den Jahren 1900 bis 1909 auf die einzelnen Bezirke verteilt, geht aus der nachstehenden Tabelle hervor. (Vergl. Seite 9\*.)

Nach den Angaben dieser Tabelle haben demnach die Ausgaben der Gemeinden des Bezirkes Horgen mit 113,5 0/0 Zunahme von 1900 bis 1909 die stärkste Steigerung erfahren. Dann folgt der Bezirk Bülach mit 69,5 0/0, Uster mit 59,7 0/0, Meilen mit 39,1 0/0, Zürich mit 38,7 0/0, Dielsdorf mit 35,2 0/0, Pfäffikon mit 31,9, Winterthur mit 28,5 0/0 und Hinwil mit 15,5 0/0 Steige-



Korrentausgaben sämtlicher Gemeinden bezw. Güter in den Jahren 1900—1909  
nach Bezirken.

Jahr	Zürich		Affoltern		Horgen		Meilen		Hinwil		Uster		Pfäffikon		Winterthur		Andelfingen		Bülach		Dielsdorf	
	Fr.	Fr.	Fr.	Fr.	Fr.	Fr.	Fr.	Fr.	Fr.	Fr.	Fr.	Fr.	Fr.	Fr.	Fr.	Fr.	Fr.	Fr.	Fr.	Fr.	Fr.	Fr.
1900	20,644,508	540,702	1,431,882	962,094	1,074,415	514,377	549,818	3,956,644	915,312	798,509	508,222											
1901	19,364,763	520,047	1,291,405	921,756	836,504	602,342	528,076	3,788,486	864,367	921,642	551,125											
1902	18,294,639	440,233	1,553,628	1,239,073	1,039,689	611,124	516,898	4,065,840	730,962	706,710	569,782											
1903	18,138,639	406,071	1,475,522	1,294,556	1,499,334	752,823	486,462	4,004,924	724,611	810,463	733,235											
1904	19,460,965	457,666	1,414,175	938,809	1,283,706	563,343	647,930	3,990,955	649,692	907,471	577,900											
1905	19,336,069	466,751	1,408,668	904,739	994,620	622,645	522,806	4,158,589	739,773	840,338	611,883											
1906	20,538,000	487,123	1,427,179	994,507	992,943	593,706	577,423	4,532,666	744,320	854,632	531,683											
1907	24,858,627	566,861	2,197,244	1,147,543	1,121,320	714,360	602,840	4,526,027	864,870	922,300	690,707											
1908	27,171,648	486,056	2,711,068	1,492,405	1,135,218	1,053,602	763,921	5,113,000	707,102	954,194	734,419											
1909	28,639,701	574,381	3,057,275	1,341,025	1,240,839	821,263	725,092	5,086,177	847,435	1,353,379	687,024											
1900—09	216,467,559	4,945,891	17,968,046	11,236,507	11,218,588	6,849,585	5,921,266	43,223,308	7,788,444	9,069,638	6,195,980											
Zunahme 1900—09 in % pro Einwohnerjährl.	38,7	6,2	113,5	39,4	15,5	59,7	31,9	28,5	7,4	69,5	35,2											
	109,8	36,9	42,5	50,4	32,4	35,1	33,5	71,2	43,9	40,4	42,8											



zung des Aufwandes. Der Bezirk Affoltern bleibt mit einer Zunahme von nur 6,2<sup>o</sup>/<sub>o</sub> schon erheblich zurück und für Andelfingen ergibt sich ein Rückgang der öffentlichen Aufwendungen der Gemeinden um 7,4<sup>o</sup>/<sub>o</sub>.

Gewiß werden die Ergebnisse der Gemeinderechnungen, es geht das aus diesen Zahlen deutlich hervor, in hohem Grade von der Erstellung gewerblicher Gemeindebetriebe beeinflusst. Im Bezirk Affoltern wird der Bau und Betrieb von Wasserversorgungen, von Elektrizitäts- und von Gasversorgungsanlagen, mit einer einzigen Ausnahme, der genossenschaftlichen Tätigkeit oder ganz der Privatindustrie überlassen, während die Gemeinden des Bezirkes Horgen umgekehrt auf diesem Gebiet im letzten Jahrzehnt Bedeutendes geleistet haben. In den Gemeinden des Bezirkes Andelfingen wurden die Wasserversorgungsanlagen ausschließlich auf Kosten der Gemeinden erstellt; die Wasserbezügler hatten aber in der Mehrzahl der Fälle einmalige Kapitalzahlungen in der Form von Wasserzinsloskaufsummen zu entrichten, wodurch die Kosten zu einem großen Teil amortisiert und die jährlichen Gutsrechnungen entlastet wurden. Die Tätigkeit der Gemeinden auf diesem Gebiet ist beendet und die Versorgung der Gemeinden mit Elektrizität überläßt man in der Hauptsache dem staatlichen Elektrizitätswerk. Daher hier der Rückgang der kommunalen Aufwendungen.

Wie sich der Aufwand der Gemeinden pro 1909 nach Bezirken zum Mittel der Jahre 1900—1909 stellt, ergibt sich aus nachstehender Uebersicht.

Bezirke	Betriebsausgaben					
	im Jahresmittel		im Jahr		Zunahme	
	1900—1909		1909		absolut	
	Fr.	o/o	Fr.	o/o	Fr.	in o/o
Zürich . . .	21,646,756	63,5	28,639,701	64,6	6,992,945	32,3
Affoltern . . .	494,589	1,4	574,381	1,3	79,792	16,1
Horgen . . .	1,796,804	5,3	3,057,275	6,9	1,260,471	70,2
Meilen . . .	1,123,651	3,3	1,341,025	3,0	217,374	19,3
Hinwil . . .	1,121,859	3,3	1,240,839	2,8	118,980	10,6
Uster . . . .	684,958	2,0	821,263	1,9	136,305	19,9
Pfäffikon . .	592,127	1,7	725,092	1,6	132,965	22,4
Winterthur .	4,322,331	12,7	5,086,177	11,5	763,846	17,7
Andelfingen .	778,844	2,3	847,435	1,9	68,591	8,8
Bülach . . .	906,964	2,7	1,353,379	3,0	446,415	49,2
Dielsdorf . .	619,598	1,8	687,024	1,5	67,426	10,9
Kanton	34,088,481	100	44,373,591	100	10,285,110	30,2



Im Vergleich zum Mittel des letzten Jahrzehnts haben demnach alle Bezirke ihre Aufwendungen gesteigert, doch war dies in Horgen, Bülach und Zürich relativ in bedeutend stärkerem Maße der Fall, als in den anderen Bezirken. In diesen drei Gebieten hat denn auch die Bedeutung der Ausgaben zu-, in den übrigen hat sie, trotz der absoluten Vermehrung derselben, abgenommen.

Verteilt man den Totalaufwand im Jahresmittel 1900—1909 auf den Kopf der Bevölkerung der einzelnen Bezirke, so ergibt sich im Bezirke Zürich mit Fr. 109,<sub>8</sub> weitaus die höchste Quote. Hierauf folgen Winterthur mit Fr. 71,<sub>2</sub>, Meilen mit Fr. 50,<sub>4</sub>, Andelfingen mit Fr. 43,<sub>9</sub>, Dielsdorf mit Fr. 42,<sub>8</sub>, Horgen mit Fr. 42,<sub>5</sub>, Bülach mit Fr. 40,<sub>4</sub>, Affoltern mit Fr. 36,<sub>9</sub>, Uster mit Fr. 35,<sub>1</sub>, Pfäffikon mit Fr. 33,<sub>5</sub>. Daß der Bezirk Hinwil mit Fr. 32,<sub>4</sub> das niedrigste Kopfbetreffnis aufweist, mag davon herrühren, daß er, wie der Tabelle 51 zu entnehmen ist, mehr als jeder andere Bezirk darauf angewiesen ist, die Mittel auf dem Steuerwege aufzubringen.

Werfen wir einen Blick auf die einzelnen Gemeinde- bzw. Güterkategorien, so ergibt sich folgende Gliederung der Gesamtausgaben:

	Betriebsausgaben				Zunahme	
	im Jahresmittel 1900—09		im Jahr 1909		absolut Fr.	in %
	absolut Fr.	%	absolut Fr.	%		
Politische Gemeinden . . . . .	19,629,777	57.6	23,440,403	52.8	3,810,626	19.4
Zivilgemeinden . . . . .	828,129	2.4	1,231,137	2.9	476,237	57.5
Bürgerliche Nutzungsgüter . . . . .						
Kirchengemeinden . . . . .	1,371,456	4.0	2,267,268	5.1	895,812	65.3
Armengemeinden . . . . .	2,295,646	6.8	2,714,480	6.1	418,834	18.2
Primarschulgemeinden . . . . .	7,465,270	21.9	11,570,263	26.1	4,104,993	55.0
Sekundarschulgemeinden . . . . .	857,321	2.5	1,037,981	2.4	180,660	21.1
Stiftungs- und Separatgüter . . . . .	1,640,882	4.8	2,038,830	4.6	397,948	24.2
	34,088,481	100	44,373,591	100	10,285,110	30.2

Gegenüber dem Normalbetrag der letzten zehn Jahre hat sich demnach der Aufwand der Kirch-, Zivil- und Primarschulgemeinden mit 55,<sub>0</sub>—65,<sub>3</sub> % um über die Hälfte gesteigert, während die Ausgaben der übrigen Güter nur um 18,<sub>2</sub> % (Armengüter) bis 24,<sub>2</sub> % (Stiftungs- und Separatgüter) sich vermehrt haben. Die Bedeutung der Ausgaben der ersteren drei Gemeindekategorien ist denn auch gestiegen, die der vier übrigen dagegen



zurückgegangen. Es ist nun gewiß nicht ohne Interesse, zu erfahren, ob die Steigerung des Aufwandes in der Hauptsache auf eine Zunahme der ordentlichen oder der außerordentlichen Ausgabeposten zurückzuführen ist.

Hierüber gibt zunächst die nachstehende Tabelle (vergl. Seite 13\*) einigen Aufschluß.

Wir ergänzen die Angaben dieser Tabelle durch folgende vergleichende Gegenüberstellung:

Ausgabentitel	Betriebsausgaben				Zunahme	
	im Jahresmittel 1900—09		im Jahr 1909		absolut	in
	absolut		absolut			
Fr.	%	Fr.	%	Fr.	%	
Allgem. Verwaltung, Besoldungen	7,555,107	22,2	9,684,590	21,8	2.129,483	28,2
Verzinsung von Passiven . . .	5,093,850	14,9	6,386,458	14,4	1,292,608	25,4
Bau u. Unterhalt von Gebäuden und Liegenschaften . . . . .	4,628,768	13,6	7,883,371	17,8	3,254,603	70,3
Bau und Unterhalt von Strassen	4,099,666	12,0	4,930,068	11,1	830,402	20,3
Polizei-, Bestattungs- und Lösch- wesen . . . . .	1,897,816	5,6	2,256,751	5,1	358,935	18,9
Lehrmittel und Schreibmaterialien	534,156	1,6	629,465	1,4	95,309	17,8
Armenunterstützungen . . . . .	2,082,286	6,1	2,447,901	5,5	365,615	17,6
Uebrigc Ausgaben . . . . .	8,196,832	24,0	10,154,987	22,9	1,958,155	23,9
	34,088,481	100	44,373,591	100	10,285,110	30,2

Hieraus ergibt sich deutlich, daß es zunächst außerordentliche Aufwendungen sind, die das Rechnungsergebnis pro 1909 im Sinne einer Zunahme der Ausgaben stark beeinflußt haben; der Titel „Bau und Unterhalt von Gebäuden und Liegenschaften“ hat mit 70,3% die stärkste Steigerung erfahren. Nahezu ein Drittel des Mehrbetrages der Aufwendungen (31,6%) entfällt auf diesen Posten und dessen Bedeutung ist von 13,6% des Totals auf 17,8% gestiegen, während der relative Anteil aller andern Rechnungstitel zurücktritt.

Immerhin haben, je für sich betrachtet, auch einige andere Ausgabeposten, wie die Kosten der allgemeinen Verwaltung inklusive Besoldungen (28,2%), die Passivzinsen (25,4%), die übrigen Ausgaben (23,9%) erheblich zugenommen. Am geringsten ist die Steigerung der Armenunterstützungsausgaben mit 17,6%.

Wie die Rechnungen der Primarschul- und Kirchgemeinden, welche die bedeutendste Ausgabenvermehrung zeigen, durch die Aufwendungen für Bau und Unterhalt von Gebäuden etc.



	Politische Gemeingüter		Zivil- gemeindegüter		Bürger- liche Nutzungs- güter		Kirchen- güter		Armen- güter		Primarschul- güter		Sekundar- schul- güter		Stiftungs- und Separat- güter	
	Fr.	0/0	Fr.	0/0	Fr.	0/0	Fr.	0/0	Fr.	0/0	Fr.	0/0	Fr.	0/0	Fr.	0/0
Allgemeine Verwaltung und Besoldung . . .	3,494,505	14.9	53,434	4.3	6,670	9.1	399,702	17.6	139,059	5.1	4,857,965	42.0	580,003	55.9	153,252	7.5
Verzinsung v. Passiven	5,751,489	24.5	147,415	12.0	11,542	15.8	158,079	7.0	15,213	0.6	216,550	1.9	39,010	3.8	47,160	2.3
Bau und Unterhalt von Gebäuden und Liegen- schaften . . . . .	1,213,285	5.2	147,430	12.0	30,767	42.0	1,374,227	60.6	40,971	1.5	4,242,949	36.7	114,276	11.0	719,466	35.3
Bau und Unterhalt von Straßen . . . . .	4,849,814	20.7	79,342	6.4	912	1.3	—	—	—	—	—	—	—	—	—	—
Polizei-, Bestattungs- und Löschwesen . . .	2,198,083	9.4	58,668	4.8	—	—	—	—	—	—	—	—	—	—	—	—
Lehrmittel und Schreib- materialien . . . . .	—	—	—	—	—	—	—	—	—	—	—	—	—	—	—	—
Armenunterstützung . .	—	—	—	—	—	—	—	—	2,447,901	90.2	513,569	4.4	115,896	11.2	—	—
Uebrige Ausgaben . . .	5,933,227	25.3	744,848	60.5	23,338	31.8	335,260	14.8	71,336	2.6	1,739,230	15.0	188,796	18.1	1,118,952	54.9
Total	23,440,403	100	1,231,137	100	73,229	100	2,267,268	100	2,714,480	100	11,570,263	100	1,037,981	100	2,038,830	100



beeinflusst wurden, mag nachstehenden Zahlen entnommen werden.

	Ausgaben für Bau und Unterhalt von Gebäuden etc.	
	der Primarschulgüter Fr.	der Kirchengüter Fr.
im Jahresmittel 1900—09 . . . . .	2,068,724	631,388
im Jahr 1909 . . . . .	4,242,949	1,374,227
Zunahme absolut . . . . .	2,174,225	742,839
in %/o . . . . .	105,1	117,6

Es ergibt sich demnach hier mit über 100<sup>0</sup>/<sub>o</sub> die stärkste relative Zunahme, die bei Betrachtung der Ausgabensummen und deren Gliederung konstatiert wurde. Von der Zunahme der Ausgaben der Primarschulgemeinden mit Fr. 4,104,993 entfallen Fr. 2,174,225 oder 53<sup>0</sup>/<sub>o</sub> einzig auf den Posten Gebäude und Liegenschaften. Die übrigen Rechnungsposten dieser Spezialgemeindegüter in der Höhe von Fr. 5,396,546 im Mittel der Jahre 1900—1909 haben sich auf Fr. 7,327,314, also um Fr. 1,930,768 oder 35,8<sup>0</sup>/<sub>o</sub>, oder immer noch in einem Maße vermehrt, das über dem Gesamtergebnis im Kanton (30,2<sup>0</sup>/<sub>o</sub>) steht.

An den Ausgaben für das Volksschulwesen beteiligt sich der Staat bekanntlich durch direkte Leistungen an die Lehrerbesoldungen, wie durch Beiträge an den Gemeindeanteil derselben, ferner durch Beiträge an die Gemeindezulagen und an die Kosten der Beschaffung der Lehrmittel und Schulmaterialien etc. Wie sich Staats- und Gemeindeleistungen zu einander verhalten, ergibt sich aus der nachfolgenden Tabelle (vergleiche Seite 15\*).

Die gesamten Kosten des Volksschulwesens belaufen sich demnach pro 1909 auf die Summe von Fr. 13,815,608 gegen Fr. 12,796,448 pro 1908. Gegenüber dem Vorjahr ergibt sich eine Steigerung um Fr. 1,019,160 oder 7,96<sup>0</sup>/<sub>o</sub>. An der Gesamtsumme ist der Staat nur mit 23,7<sup>0</sup>/<sub>o</sub> (1908 mit 24,6<sup>0</sup>/<sub>o</sub>) beteiligt, während auf die Gemeinden 76,3<sup>0</sup>/<sub>o</sub> (1908 75,4<sup>0</sup>/<sub>o</sub>) entfallen. In der Verteilung dieser Last in den einzelnen Bezirken ist insofern eine Änderung eingetreten, als die Bedeutung der Staatsleistungen in Affoltern, Meilen, Hinwil, Pfäffikon, Winterthur, Bülach und Dielsdorf gestiegen, in Zürich, Horgen, Uster und Andelfingen dagegen zurückgegangen ist. An die Kosten des Volksschulwesens des Bezirkes Horgen leistete der Staat



Ausgaben des Staates und der Gemeinden  
im Kanton Zürich für das Primar- und Sekundar-  
schulwesen pro 1909.

Bezirke	Ausgaben des Staates		Ausgaben der Primar- und Sekundar- schulgemeinden				Ausgaben von Staat und Gemeinden Fr.
	absolut*	In % der Ge- samt- aus- gaben	Brutto Fr	Staats- beiträge in: Ein- nahmen Fr.	Netto		
					absolut	In % der Gesamt- ausgaben	
Fr.		**	**	Fr.			
Zürich . . .	1,280,558	16,1	8,119,323	1,443,986	6,675,337	83,9	7,955,895
Affoltern . . .	81,677	43,0	130,132	21,930	108,202	57,0	189,879
Horgen . . .	247,838	15,0	1,470,457	69,145	1,401,312	85,0	1,649,150
Meilen . . .	152,331	28,9	406,780	31,476	375,304	71,1	527,635
Hinwil . . .	244,456	41,8	408,787	68,890	339,897	58,2	584,353
Uster . . .	140,577	40,3	245,777	37,914	207,863	59,7	348,440
Pfäffikon . . .	135,976	48,0	189,035	41,915	147,120	52,0	283,096
Winterthur . . .	455,427	34,1	1,114,306	233,438	880,868	65,9	1,336,295
Andelfingen . . .	129,244	50,7	164,415	38,619	125,796	49,3	255,040
Bülach . . .	140,415	46,6	200,068	38,814	161,254	53,4	301,669
Dielsdorf . . .	121,006	50,1	159,164	38,665	120,499	49,9	241,505
<b>Summe der Ausgaben nach Bezirken</b>	<b>3,129,505</b>	<b>22,9</b>	<b>12,608,244</b>	<b>2,064,792</b>	<b>10,543,452</b>	<b>77,1</b>	<b>13,672,957</b>
Thurgauische Grenzschnulen	840	100	—	—	—	—	840
Vikariatsbesoldungen	60,696	100	—	—	—	—	60,696
Ruhegehälter	81,115	100	—	—	—	—	81,115
<b>Total 1909</b>	<b>3,272,156</b>	<b>23,7</b>	<b>12,608,244</b>	<b>2,064,792</b>	<b>10,543,452</b>	<b>76,3</b>	<b>13,815,608</b>
1908	3,145,906	24,6	11,632,249	1,981,707	9,650,542	75,4	12,796,448

\* Vergl. Rechenschaftsbericht des Regierungsrates 1909 pag. 143, Tabelle b, Rubrik „Total“.

\*\* Bezüglich der Lehrerbesoldungen der Städte Zürich und Winterthur vergl. Anmerkung 1, Seite 125.

nur 15<sup>0</sup>/<sub>100</sub>, an diejenigen der Bezirke Andelfingen und Dielsdorf dagegen 50,7<sup>0</sup>/<sub>100</sub> bzw. 50,1<sup>0</sup>/<sub>100</sub>.

Auch an den Kosten der Armenfürsorge ist der Staat durch Beitragsleistung an die Gemeinden nach Maßgabe der Armenunterstützungsausgaben und der Steuerkraft derselben beteiligt. Über die bezüglichen Leistungen orientiert die nachstehende Übersicht (vergleiche Tabelle Seite 16\*).



Ausgaben des Staates und der Gemeinden  
für das Armenwesen im Jahre 1909.

Bezirke	Ausgaben des Staates* und der Gemeinden		Ausgaben des Staates		Ausgaben der Gemeinden		
	Fr.	Fr.	In ‰ der Ge- samt- aus- gaben	Brutto Fr.	Netto (nach Abzug der Staats- beiträge) Fr.	In ‰ der Ge- samt- aus- gaben	
							Absolut
Zürich . . . . .	761,017	31,046	4,1	761,017	729,971	95,9	
Affoltern . . . . .	114,063	32,612	28,6	114,063	81,451	71,4	
Horgen . . . . .	277,331	21,954	7,9	277,331	255,377	92,1	
Meilen . . . . .	165,108	9,905	6,0	165,108	155,203	94,0	
Hinwil . . . . .	230,604	73,756	32,0	230,604	156,848	68,0	
Uster . . . . .	131,535	33,725	25,6	131,535	97,810	74,4	
Pfäffikon . . . . .	160,107	60,843	38,0	160,107	99,264	62,0	
Winterthur . . . . .	442,523	73,492	16,6	442,523	369,031	83,4	
Andelfingen . . . . .	127,625	19,056	14,9	127,625	108,569	85,1	
Bülach . . . . .	159,764	41,621	26,1	159,764	118,143	73,9	
Dielsdorf . . . . .	144,803	56,971	39,3	144,803	87,832	60,7	
<b>Kanton 1909</b>	<b>2,714,480</b>	<b>454,981</b>	<b>16,8</b>	<b>2,714,480</b>	<b>2,259,499</b>	<b>83,2</b>	
1908	2,556,886	455,194	17,8	2,556,886	2,101,692	82,2	

\* In diesen Ziffern sind nur die direkten Beiträge des Staates an die Gemeindelasten enthalten. Die übrigen Leistungen des Staates auf dem Gebiete der Armenunterstützung (Subventionierung von Hilfsgesellschaften, Bestreitung von Arzneien und Verband für die Universitätspoliklinik, Verpflegung und Beerdigung kantonsfremder armer Personen etc.) fallen hier nicht in Betracht.

Die staatlichen Beiträge sind demnach, trotzdem sie absolut annähernd auf der gleichen Höhe standen, von 17,8 ‰ der Gesamtaufwendungen pro 1908 auf 16,8 ‰ pro 1909 zurückgegangen. In vier Bezirken ist die Bedeutung der staatlichen Leistungen gestiegen, in den andern sieben Bezirken dagegen ist sie gegenüber den Gemeindeleistungen zurückgetreten.



## 2. Die Betriebseinnahmen.

### a) Allgemeines.

Die Gesamtsumme der Korrent-Einnahmen aller Gemeindegüter stellt sich im Jahr 1909 auf **Fr. 41,723,436**, gegen Franken 39,831,162 im Vorjahr. Die Zunahme derselben beträgt **Fr. 1,892,274** oder **4,7%**. Ziehen wir in Betracht, daß die Ausgaben mit **4,85%** Zunahme sich annähernd im gleichen Maße vermehrt haben wie die Einnahmen, während im Vorjahr einer Ausgabenvermehrung von **10,7%** nur eine Steigerung der Einnahmen von **5,6%** gegenüberstand, so können wir neuerdings konstatieren, daß die Gemeindegüterwirtschaft sich pro 1909 wieder in normaleren Bahnen bewegt hat. Auch im Jahre 1907 war das Verhältnis insofern ein wesentlich ungünstigeres, als einer Ausgabenvermehrung von **15,5%** nur eine Steigerung der Einnahmen von **8,37%** gegenüberstand.

In den zehn Jahren 1900—1909 belaufen sich die Einnahmen sämtlicher Gemeindegüter auf folgende Summen:

Total der Korrenteinnahmen Fr.		Total der Korrenteinnahmen Fr.	
1900 . . . . .	30,187,367	1905 . . . . .	33,369,630
1901 . . . . .	30,288,457	1906 . . . . .	34,799,065
1902 . . . . .	29,950,337	1907 . . . . .	37,713,201
1903 . . . . .	30,250,514	1908 . . . . .	39,831,162
1904 . . . . .	32,919,614	1909 . . . . .	41,723,436
1900—1904 . . . . .	153,596,289	1905—1909 . . . . .	187,436,494

Das Total der kommunalen Einnahmen der zehn Jahre beträgt demnach **Fr. 341,032,783**, wovon **45,0%** auf das erste und **55,0%** auf das zweite Jahrfünft entfallen. Es ergaben sich also annähernd die gleichen Ziffern wie bei den Ausgaben, die sich im Verhältnis von **44,9%** bzw. **55,1** auf die beiden Jahrfünfte verteilen.

Im Vergleich zum zehnjährigen Mittel von **Fr. 34,103,278** stellt sich der Einnahmenbetrag von 1909 um **Fr. 7,620,158** oder **22,3%** höher. Aus der Tatsache, daß sich die Ausgaben pro 1909 gegenüber dem Mittel des gleichen Zeitraumes um **30,2%** erhöhen, kann immerhin geschlossen werden, daß die Einnahmen nicht Schritt gehalten haben und demnach seit



1900 tatsächlich eine Verschlechterung der kommunalen Finanzen eingetreten ist.

Wie sich die Betriebseinnahmen der zehn Jahre auf die einzelnen Bezirke verteilen, geht aus der nachstehenden Tabelle hervor (vergleiche Seite 19\*).

Dieser Tabelle ist zu entnehmen, daß die Gemeinden des Bezirkes Horgen mit der stärksten Steigerung der Ausgaben seit 1900, mit 83<sup>0</sup>/<sub>100</sub> auch die bedeutendste Zunahme der Einnahmen verzeichnen. Uster hat seine Einkünfte um 73,2<sup>0</sup>/<sub>100</sub>, Affoltern um 48<sup>0</sup>/<sub>100</sub>, Zürich um 40,2<sup>0</sup>/<sub>100</sub>, Meilen um 37,7<sup>0</sup>/<sub>100</sub>, Dielsdorf um 35<sup>0</sup>/<sub>100</sub>, Bülach um 32,5<sup>0</sup>/<sub>100</sub>, Winterthur um 24,1<sup>0</sup>/<sub>100</sub>, Pfäffikon um 19,5<sup>0</sup>/<sub>100</sub> und Hinwil um 18,6<sup>0</sup>/<sub>100</sub> vermehrt. Selbst die Gemeinden des Bezirkes Andelfingen, deren Aufwendungen seit 1900 zurückgingen, haben eine Zunahme der Einnahmen um 7,5<sup>0</sup>/<sub>100</sub> zu verzeichnen.

Die Einkünfte der Gemeindegüter stellen sich pro 1909 im Vergleich zum Durchschnittsbetrag der Jahre 1900—1909 nach Bezirken wie folgt:

	Betriebs-Einnahmen					
	im Jahresmittel 1900—1909		im Jahre 1909		Zunahme	
	absolut Fr.	<sup>0</sup> / <sub>100</sub>	absolut Fr.	<sup>0</sup> / <sub>100</sub>	absolut Fr.	in <sup>0</sup> / <sub>100</sub>
Zürich . . .	21,547,708	63,2	26,745,025	64,1	5,197,317	24,1
Affoltern . . .	553,878	1,6	764,243	1,8	210,365	38,0
Horgen . . .	1,672,033	4,9	2,371,168	5,7	699,135	41,8
Meilen . . .	1,060,893	3,1	1,226,964	2,9	166,071	15,7
Hinwil . . .	1,142,646	3,3	1,287,528	3,1	144,882	12,7
Uster . . .	711,486	2,1	949,163	2,3	237,677	33,4
Pfäffikon . . .	610,308	1,8	681,198	1,6	70,890	11,6
Winterthur . . .	4,421,958	13,0	4,962,226	11,9	540,268	12,2
Andelfingen . . .	839,328	2,5	894,691	2,1	55,363	6,6
Bülach . . .	912,547	2,7	1,104,071	2,7	191,524	21,0
Dielsdorf . . .	630,493	1,8	737,159	1,8	106,666	16,9
Kanton . . .	34,103,278	100	41,723,436	100	7,620,158	22,3

Die relative Steigerung der Einnahmen gegenüber dem zehnjährigen Durchschnitt steht demnach in den Bezirken Horgen, Affoltern, Uster und Zürich über, in den anderen sieben Bezirken dagegen unter dem kantonalen Durchschnitt. Nachstehende Angaben zeigen, wie sich die Betriebs-Einnahmen und -Ausgaben der Bezirke im Vergleich zum Jahresdurchschnitt 1900—1909 entwickelt haben (vergl. Seite 20\*).



Korrenteinnahmen sämtlicher Gemeinden bezw. Güter in den Jahren 1900—1909  
nach Bezirken.

Jahr	Zürich	Affoltern	Horgen	Meilen	Hinwil	Uster	Pfäffikon	Winterthur	Andelfingen	Bülach	Dielsdorf
	Fr.	Fr.	Fr.	Fr.	Fr.	Fr.	Fr.	Fr.	Fr.	Fr.	Fr.
1900	19,069,293	516,548	1,296,052	891,268	1,086,019	548,054	569,914	3,999,253	881,909	833,048	546,009
1901	18,695,732	745,021	1,459,234	927,249	939,205	630,227	582,965	4,027,733	850,674	858,709	571,708
1902	18,796,266	465,323	1,395,819	948,496	997,636	589,435	587,186	3,943,478	813,585	873,026	540,087
1903	18,933,586	462,356	1,416,597	978,566	1,082,127	624,304	569,704	4,046,917	763,333	797,945	575,079
1904	20,409,876	488,225	1,548,703	1,116,318	1,311,968	637,511	612,587	4,435,228	826,648	873,712	658,838
1905	21,185,438	466,513	1,561,605	1,104,026	1,154,698	673,366	590,034	4,272,631	825,032	920,175	616,112
1906	22,277,685	517,189	1,588,805	1,109,672	1,102,000	645,035	599,231	4,577,671	823,025	918,941	639,811
1907	24,165,075	584,603	1,906,423	1,150,906	1,220,937	708,651	624,452	4,807,244	887,572	949,692	707,646
1908	25,199,104	528,757	2,175,928	1,155,469	1,244,337	1,109,117	685,810	5,147,200	876,807	996,152	712,481
1909	26,745,025	764,243	2,371,168	1,226,964	1,287,528	949,163	681,198	4,932,226	894,691	1,104,071	737,159
1900—1909	215,477,080	5,538,778	16,720,334	10,608,934	11,426,455	7,114,863	6,103,081	44,219,581	8,393,276	9,125,471	6,304,930
Zunahme 1900—09 in % per Einwohner/jähr.	40,2 109,4	48,0 41,3	83,0 39,5	37,7 47,6	18,6 33,0	73,2 36,5	19,5 34,5	24,1 72,9	7,5 47,4	32,5 40,7	35,0 43,5



Gegenüber dem Mittel der Jahre 1900—09  
ergibt sich eine Steigerung

	der Ausgaben		der Einnahmen	
	in ‰		in ‰	
Zürich . . . . .	32,3		24,1	
Affoltern . . . . .	16,1		38,0	
Horgen . . . . .	70,2		41,8	
Meilen . . . . .	19,3		15,7	
Hinwil . . . . .	10,6		12,7	
Uster . . . . .	19,9		33,4	
Pfäffikon . . . . .	22,4		11,6	
Winterthur . . . . .	17,7		12,2	
Andelfingen . . . . .	8,8		6,6	
Bülach . . . . .	49,2		21,0	
Dielsdorf . . . . .	10,9		16,9	
	30,2		22,3	

In sieben Bezirken hat demnach die Steigerung der Korrent-Einnahmen mit der Zunahme des Aufwandes nicht Schritt gehalten; in vier Bezirken dagegen (Affoltern, Hinwil, Uster und Dielsdorf) hat die prozentuale Vermehrung der Einkünfte die der Ausgaben überholt.

Wie sich die Betriebseinnahmen der verschiedenen Gemeinde- bzw. Güterkategorien pro 1909 im Vergleich zum zehnjährigen Mittel stellen, ergibt sich aus nachstehender Übersicht:

	Betriebs-Einnahmen					
	im Jahresmittel 1900—09		im Jahr 1909		Zunahme	
	absolut Fr.	‰	absolut Fr.	‰	absolut Fr.	in ‰
Politische Gemeinden . . . . .	22,642,633	66,4	26,954,082	64,6	4,311,449	19,0
Zivilgemeinden und bürgerl. } Nutzungsgüter . . . . . }	875,784	2,6	1,001,464 126,541	2,7	252,221	28,8
Kirchgemeinden . . . . .	1,247,693	3,7	1,516,786	3,6	269,093	21,6
Armengemeinden . . . . .	2,285,958	6,7	2,738,708	6,6	452,750	19,8
Primarschulgemeinden . . . . .	3,829,865	11,2	4,839,294	11,6	1,009,429	26,8
Sekundarschulgemeinden . . . . .	719,069	2,1	907,626	2,2	188,557	26,2
Stiftungs- und Separatgüter	2,502,276	7,8	3,638,935	8,7	1,136,659	45,4
	34,103,278	100	41,723,436	100	7,620,158	22,8

Die politischen Gemeinden bleiben demnach mit ihrer Einnahmenvermehrung von 19 ‰ gegenüber den andern Gütern und gegenüber dem kantonalen Mittel im Rückstand. Auch die Einnahmen der Armengemeinden haben mit 19,8 ‰ eine hinter dem kantonalen Mittel zurückbleibende Zunahme erfahren.



Bei den Kirchgemeinden beträgt die Vermehrung schon 21,6<sup>0</sup>/<sub>0</sub> und bei den Primar- und Sekundarschulgemeinden 26,3 bzw. 26,2<sup>0</sup>/<sub>0</sub>. Eine erheblichere Zunahme verzeichnen die Einkünfte der Zivilgüter und der Stiftungs- und Separatgüter mit 28,8 bzw. 45,4<sup>0</sup>/<sub>0</sub> gegenüber dem zehnjährigen Mittel. Die Bedeutung der Einnahmen der Stiftungsgüter, der Schulgüter und der Zivilgemeindegüter ist denn auch etwas gestiegen, die der anderen Gemeindecategorien dagegen entsprechend gesunken.

Zum richtigen Verständnis der vorstehenden Zahlen muß bemerkt werden, daß sich in den Städten Zürich und Winterthur die Einkünfte, die zur Bestreitung der Schullasten dienen, nur zum Teil aus den Rechnungen über die zentralisierten Gemeindegüter ausscheiden lassen und zum größern Teil daher in den Zahlen für die politischen Gemeinden enthalten sind. Es ist dies auch bei der nachstehenden Gegenüberstellung zu beachten. Die Zunahme der Aufwendungen und der Einnahmen stellt sich bei den einzelnen Güterkategorien vergleichsweise wie folgt:

	Zunahme	
	der Ausgaben in <sup>0</sup> / <sub>0</sub>	der Einnahmen in <sup>0</sup> / <sub>0</sub>
Politische Gemeinden . . . . .	19,4	19,0
Zivilgemeinden und Nutzungsgüter . .	57,5	28,8
Kirchgemeinden . . . . .	65,3	21,6
Armengemeinden . . . . .	18,2	19,8
Primarschulgemeinden . . . . .	55,0	26,3
Sekundarschulgemeinden . . . . .	21,1	26,2
Stiftungs- und Separatgüter . . . . .	24,2	45,4
	<hr/>	<hr/>
	30,2	22,3

Die Einnahmen der Armengüter, der Sekundarschulgüter und der Stiftungs- und Separatgüter sind demnach stärker gesteigert worden als die Ausgaben. Bei den politischen Gemeinden sind die Einnahmen nur um ein geringes im Rückstand geblieben, während bei den Zivil-, Kirch- und Primarschulgemeinden die Aufwendungen die Einkünfte in der Entwicklung stark überflügelt haben. Es zeigt sich deutlich, daß hier in starkem Maße Aufwendungen gemacht wurden, deren Bestreitung der Zukunft vorbehalten bleibt.

Sieht man zu, wie sich die Einnahmen nach den einzelnen Rechnungstiteln entwickelt haben, so ergibt sich folgende Gegenüberstellung:



## Betriebs-Einnahmen

	im Jahresmittel 1900 - 1909		im Jahre 1909		Zunahme	
	absolut Fr.	0/0	absolut Fr.	0/0	absolut Fr.	in 0/0
aus Steuern . . . . .	14,271,175	41,9	17,005,035	40,8	2,733,860	19,2
aus Zinsen von Kapitalien .	3,991,496	11,7	5,168,666	12,4	1,177,170	29,5
aus Ertrag von Liegenschaften	2,640,655	7,7	3,033,471	7,3	392,816	14,9
aus übrigen Einnahmen .	13,199,952	38,7	16,516,264	39,5	3,316,312	25,1
	34,103,278	100	41,723,436	100	7,620,158	22,3

Die Zinsen aus Kapitalien haben sich demnach mit 29,5<sup>0</sup>/<sub>0</sub> Zunahme unter allen Einnahmequellen am stärksten vermehrt. Auch die unausgeschiedenen „übrigen Einnahmen“ stehen mit 25,1<sup>0</sup>/<sub>0</sub> Zunahme über dem Mittel. Dieses Ergebnis ist ohne Zweifel darauf zurückzuführen, daß die gewerblichen Gemeindebetriebe das Rechnungswesen der Gemeinden in stärkerem Maße beeinflussen als früher. Der Ertrag der Liegenschaften ist mit nur 14,9<sup>0</sup>/<sub>0</sub> Zunahme am stärksten zurückgeblieben.

Die Hauptsumme der Einkünfte entfließt aber auch jetzt noch, trotzdem die relative Bedeutung dieses Einnahmepostens etwas zurückgegangen ist, den direkten Steuern.

## b) Die Gemeindesteuern im besondern.

Das für Besteuerung durch die Gemeinden zur Verfügung stehende Vermögenssteuerkapital stellte sich im Jahr 1909 auf Fr. 1,592,243,000. Gegenüber dem Vorjahr ergibt sich eine Zunahme um Fr. 19,910,000 oder um 1,27<sup>0</sup>/<sub>0</sub> (1908 Zunahme 0,4<sup>0</sup>/<sub>0</sub>, 1907: 8,4<sup>0</sup>/<sub>0</sub>).

Im Jahr 1909 wurden zur Versteuerung herangezogen:

durch die polit. Gemeinden .	Fr. 1,559,341,000	oder 97,9 <sup>0</sup> / <sub>0</sub>	des Gesamtbetrages
„ „ Zivilgemeinden .	„ 100,078,000	„ 6,3 <sup>0</sup> / <sub>0</sub>	„ „
„ „ Kirchengemeinden .	„ 1,227,272,000	„ 77,1 <sup>0</sup> / <sub>0</sub>	„ „
„ „ Armengemeinden .	„ 1,108,713,000	„ 69,7 <sup>0</sup> / <sub>0</sub>	„ „
„ „ Primarschulgemeinden (mit Zürich und Winterthur) .	„ 1,590,585,000	„ 99,9 <sup>0</sup> / <sub>0</sub>	„ „

Die Sekundarschulsteuern werden noch vielfach mit den Steuern der Primarschul- oder politischen Gemeinden verlegt und in der Form von Beiträgen an jene abgeführt, so daß hier die Angabe des Steuerkapitals kein richtiges Bild der Inanspruchnahme der Steuerkraft bietet.



Im Kanton entfallen pro 1909 nach den Resultaten der neuesten Volkszählung auf den Kopf der Bevölkerung **Fr. 3159** Gemeindesteuerkapital. Daß die Verteilung des Steuerkapitals auf die einzelnen Gemeinwesen eine ungleiche ist, ergibt sich schon aus nachstehender bezirkswiseer Übersicht der Kopfbetreffnisse.

Bezirke	Betrag pro Einwohner		Zu- oder Abnahme Fr.
	1900 Fr.	1909 Fr.	
Zürich . . . . .	4,304	4,302	— 2
Meilen . . . . .	2,740	3,358	+ 618
<b>Kanton</b> . . . . .	<b>2,959</b>	<b>3,159</b>	<b>+ 200</b>
Horgen . . . . .	2,598	2,903	+ 310
Winterthur . . . . .	2,650	2,868	+ 218
Affoltern . . . . .	1,597	1,778	+ 181
Andelfingen . . . . .	1,611	1,648	+ 37
Uster . . . . .	1,594	1,643	+ 49
Pfäffikon . . . . .	1,536	1,621	+ 85
Bülach . . . . .	1,619	1,438	— 181
Hinwil . . . . .	1,252	1,429	+ 177
Dielsdorf . . . . .	1,326	1,244	— 82

In neun Bezirken ist demnach das Kopfbetreffnis an Steuerkapital gestiegen, in drei Bezirken (Zürich, Bülach und Dielsdorf) ist dasselbe dagegen zurückgegangen. In Zürich beträgt die Einbuße allerdings nur 2 Fr. auf den Kopf, in Bülach ist der Rückgang mit Fr. 181 und in Dielsdorf mit Fr. 82 dagegen von erheblich größerer Bedeutung.

In den einzelnen politischen Gemeinden sind die Differenzen im Steuerkapitalbetreffnis pro Kopf erheblich größer als bei Betrachtung der Bezirksdurchschnitte, was aus nachstehender Aufstellung deutlich hervorgeht:

Steuerkapitalbetreffnis pro Kopf	Gemeinden	
	1900*	1909
1— 500 Fr. . . . .	1	2
501—1000 „ . . . . .	28	31
1001—2000 „ . . . . .	109	108
2001—3000 „ . . . . .	35	24
3001—4000 „ . . . . .	7	13
4001—5000 „ . . . . .	5	5
über 5000 „ . . . . .	2	4

\* Die seither vereinigten Gemeinden Stadel, Windlach und Raat sind auch hier nur als eine Gemeinde gezählt.



Für eine geringe Zahl von Gemeinden haben sich demnach diese Verhältnisse verschlechtert, für eine größere Zahl derselben läßt sich aber eine Verbesserung konstatieren. Betrachtet man die Verhältnisse der 187 Gemeinden je für sich, so kann man in 106 derselben eine Zunahme, in 81 dagegen einen Rückgang des relativen Steuerkapitals seit 1900 feststellen. In der Stadt Zürich ist eine Zunahme des Betreffnisses von Fr. 4740 pro 1900 auf Fr. 4784 pro 1909, also nur eine geringe Vermehrung eingetreten, während für Winterthur eine Steigerung von Fr. 4779 auf Fr. 5416 im gleichen Zeitraum zu konstatieren ist.

Die Klassifikation der politischen Gemeinden nach der jährlichen Gesamtsteuer im Durchschnitt der letzten fünf Jahre (1905/1909) gestaltet sich auf Grund der Angaben in Tab. 34, Seite 221, folgendermaßen:

- I. Fünfjährige Durchschnittssteuer  $1,01-2^{0/00}$ : keine Gemeinde (1904/08: 1, 1903/07: 1).
- II. Fünfjährige Durchschnittssteuer  $2,01-3^{0/00}$ : 1 Gemeinde (1904/08 und 1903/07: keine):  
Benken 2,44 (1904/08: 1,96, 1903/07: 1,84).
- III. Fünfjährige Durchschnittssteuer  $3,01-4^{0/00}$ : 1 Gemeinde (1904/08: 2, 1903/07: 4):  
Lufingen 3,74.
- IV. Fünfjährige Durchschnittssteuer  $4,01-5^{0/00}$ : 7 Gemeinden (1904/08: 12, 1903/07: 11):  
Rifferswil 4,04; Dorf 4,20; Marthalen 4,27; Wil 4,40; Dällikon 4,71; Boppelsen 4,86; Otelfingen 4,88.
- V. Fünfjährige Durchschnittssteuer  $5,01-7^{0/00}$ : 32 Gemeinden (1904/08: 34, 1903/07: 39):
  - a) Steuer von  $5,01-6^{0/00}$ : 20 Gemeinden (1904/08: 16, 1903/07: 17):  
Knonau 5,10; Rickenbach 5,10; Hochfelden 5,12; Groß-Andelfingen 5,24; Unter-Embrach 5,27; Oberrieden 5,28; Weiach 5,30; Laufen-Uhwiesen 5,38; Rafz 5,40; Bachenbülach 5,50; Kilchberg 5,50; Ossingen 5,50; Uetikon 5,50; Winkel 5,69; Hüntwangen 5,70; Hütten 5,70; Maschwanden 5,70; Hettlingen 5,84; Kappel 5,84; Bülach 5,99.
  - b) Steuer von  $6,01-7^{0/00}$ : 12 Gemeinden (1904/08: 18, 1903/07: 22):  
Schleinikon 6,21; Truttikon 6,42; Fehraltorf 6,46; Trüllikon 6,46; Dänikon 6,60; Eglisau 6,62; Henggart 6,70; Hausen 6,71; Schöffisdorf 6,76; Rüslikon 6,85; Steinmaur 6,90; Rheinau 6,94.



VI. Fünfjährige Durchschnittssteuer von 7,01—10<sup>0</sup>/<sub>00</sub>: 70 Gemeinden (1904/08: 71, 1903/07: 75):

- a) Steuer von 7,01—8<sup>0</sup>/<sub>00</sub>: 27 Gemeinden (1904/08: 21, 1903/07: 19):

Hedingen 7,20; Höri 7,20; Berg 7,21; Thalwil 7,22; Obfelden 7,30; Wädenswil 7,30; Wasterkingen 7,30; Humlikon 7,38; Buchs 7,40; Hüttikon 7,42; Richterswil 7,45; Unter-Stammheim 7,50; Rorbas 7,54; Bachs 7,56; Brütten 7,56; Dachsen 7,56; Ottenbach 7,60; Elgg 7,75; Schwerzenbach 7,80; Klein-Andelfingen 7,81; Regensdorf 7,83; Unter-Engstringen 7,85; Mettmenstetten 7,87; Ellikon 7,89; Bonstetten 7,90; Männedorf 7,96; Aeugst 7,99.

- b) Steuer von 8,01—9<sup>0</sup>/<sub>00</sub>: 24 Gemeinden (1904/08: 26, 1903/07: 27):

Stäfa 8,04; Neerach 8,08; Ober-Stammheim 8,18; Schönenberg 8,22; Freienstein 8,23; Hirzel 8,30; Niederweningen 8,36; Erlenbach 8,38; Pfungen 8,38; Küsnacht 8,42; Oberweningen 8,46; Oetwil a. S. 8,52; **Zürich** 8,57; Dielsdorf 8,60; Rümlang 8,62; Russikon 8,67; Weiningen 8,70; Meilen 8,73; Herrliberg 8,79; Niederhasli 8,83; Volketswil 8,86; Regensberg 8,90; **Winterthur** 8,93; Flaach 9,00.

- c) Steuer von 9,01—10<sup>0</sup>/<sub>00</sub>: 10 Gemeinden (1904/08: 24, 1903/07: 29):

Horgen 9,07; Kloten 9,16; Elsau 9,18; Stadel 9,21; Oetwil a. d. Lim. 9,28; Rüti 9,33; Lindau 9,35; Waltaligen 9,35; Flurlingen 9,36; Schlieren 9,40; Hittnau 9,44; Wettswil 9,50; Geroldswil 9,53; Dietlikon 9,61; Affoltern a. A. 9,62; Maur 9,64; Seegräben 9,68; Pfäffikon 9,69; Langnau 9,85.

VII. Fünfjährige Durchschnittssteuer von 10,01—14<sup>0</sup>/<sub>00</sub>: 72 Gemeinden (1904/08: 64, 1903/07: 54):

- a) Steuer von 10,01—11<sup>0</sup>/<sub>00</sub>: 33 Gemeinden (1904/08: 30, 1903/07: 24):

Schlatt 10,08; Thalheim 10,09; Wildberg 10,10; Niederglatt 10,12; Mönchaltorf 10,13; Nürensdorf 10,14; Glattfelden 10,15; Uster 10,19; Wangen 10,29; Adliswil 10,35; Wiesendangen 10,35; Fischenthal 10,42; Uitikon 10,42; Weißlingen 10,45; Greifensee 10,46; Seuzach 10,49; Kyburg 10,53; Witikon 10,56; Altstetten 10,60; Altikon 10,62; Ober-Embrach 10,67; Hagenbuch 10,69; Wald 10,76; Bassersdorf 10,78; Bertschikon 10,79; Aesch 10,80; Neftenbach 10,81; Adlikon 10,84; Goßau 10,86; Zollikon 10,88; Oberurdorf 10,90; Fällanden 10,96; Niederurdorf 11,00.



b) Steuer von 11,01—12 0/00: 15 Gemeinden (1904/08: 16, 1903/07: 17):

Illnau 11,10; Albisrieden 11,20; Zumikon 11,38; Feuerthalen 11,39; Rieden 11,39; Grüningen 11,40; Stallikon 11,43; Bäretswil 11,44; Turbenthal 11,45; Höngg 11,46; Egg 11,56; Bauma 11,57; Hombrechtikon 11,66; Wallisellen 11,78; Dübendorf 11,88.

c) Steuer von 12,01—13 0/00: 16 Gemeinden (1904/08: 13, 1903/07: 11):

Sternenberg 12,01; Oerlikon 12,02; Oberglatt 12,05; Bubikon 12,20; Oberwinterthur 12,22; Dürnten 12,29; Birmensdorf 12,40; Dättlikon 12,40; Opfikon 12,41; Ober-Engstringen 12,47; Buch 12,49; Seebach 12,50; Dietikon 12,63; Veltheim 12,69; Hinwil 12,82; Volken 13,00.

d) Steuer von 13,01—14 0/00: 8 Gemeinden (1904/08: 5, 1903/07: 2):

Dägerlen 13,01; Schottikon 13,13; Seen 13,13; Töb 13,26; Wila 13,46; Hofstetten 13,59; Schwamendingen 13,62; Zell 13,65.

VIII. Fünfjährige Durchschnittssteuer über 14 0/00: 4 Gemeinden (1904/08: 3, 1903/07: 3):

Wetzikon 14,17; Affoltern b. Zch. 14,52; Wülflingen 14,90; Dinhard 15,03.

Die Veränderungen, die gegenüber den Vorjahren in der Steuerbelastung eingetreten sind, veranschaulicht die folgende Übersicht:

		Klassen mit Durchschnittssteuern von 0/00							
		1—2	2—3	3—4	4—5	5—7	7—10	10—14	über 14
1909	Zahl der Gemeinden	—	1	1	7	32	70	72	4
1908	" " "	1	0	2	12	34	71	64	3
1907	" " "	1	0	4	11	39	75	54	3
1906	" " "	1	0	4	12	42	79	50	1
1905	" " "	1	0	5	14	43	83	42	1
1904	" " "	1	0	5	17	44	86	36	0
1903	" " "	1	0	5	16	48	85	34	0
1902	" " "	1	1	6	17	48	84	32	0
1901	" " "	1	1	6	17	49	87	28	0
1900	" " "	1	1	8	17	52	85	25	0
1899	" " "	1	2	7	21	47	91	20	0
1898	" " "	1	3	8	21	51	89	16	0

Das Jahr 1909 hat demnach wieder eine auffällige Verschiebung der Gemeinden nach rechts in höhere Steuerklassen



gebracht. Während im Jahr 1900 noch in 27 Gemeinden eine fünfjährige Durchschnittssteuer von bis 5<sup>0</sup>/<sub>100</sub> genügte, kommen 1905—09 nur noch 9 Gemeinden mit diesem Ansatz aus. Die Zahl der Gemeinden mit einer Durchschnittssteuer von über 10<sup>0</sup>/<sub>100</sub> hat sich in demselben Zeitraum von 25 auf 76 vermehrt, also mehr als verdreifacht.

Ein noch verschärftes Bild der Situation erhält man, wenn man die Steuerfüße der einzelnen Belastungskreise, deren es je nach der Zersplitterung im Gemeindewesen in einzelnen politischen Gemeinden über 10 verschiedene gibt, zum Vergleich heranzieht:

	im Durchschnitt					
	1896 bis 1900		1905 bis 1909		im Jahr 1909	
		0/0		0/0		0/0
I. Gemeinden mit geringem Steuerfuß (1—5 <sup>0</sup> / <sub>100</sub> )	33	7,5	12	2,8	15	3,5
II. Gemeinden mit mäßiger Steuerlast (5—8,5 <sup>0</sup> / <sub>100</sub> )	198	45,2	108	25,4	97	22,8
III. Gemeinden mit hoher Steuerlast (8,5—12 <sup>0</sup> / <sub>100</sub> )	194	44,3	219	51,4	200	46,9
IV. Gemeinden mit exorbitanter Steuerlast (über 12 <sup>0</sup> / <sub>100</sub> )	13	3,0	87	20,4	114	26,8
	438	100	426	100	426	100

Diese Zahlen und ihre Entwicklung erzählen von einem starken Opfersinn, wo es gilt, öffentliche und gemeinwirtschaftliche Aufgaben durchzuführen. Ob aber nicht doch eine Verbesserung dieser Verhältnisse auf dem Wege der Steuer- und Gemeindefinanzreform, namentlich aber durch eine weniger weitgehende Dezentralisation bei der Lösung öffentlicher Aufgaben zu erreichen wäre?

### 3. Die Ergebnisse der Betriebsrechnungen.

Trotzdem in der Gestaltung der Betriebseinnahmen und -Ausgaben pro 1909 ein bedeutend günstigeres Verhältnis zu konstatieren ist, indem einer Vermehrung der ersteren um 4,7<sup>0</sup>/<sub>100</sub> eine Zunahme der letzteren um 4,85<sup>0</sup>/<sub>100</sub> gegenübersteht (1908: 5,6<sup>0</sup>/<sub>100</sub> : 10,8<sup>0</sup>/<sub>100</sub>), ist das Endergebnis der Korrentrechnungen ein



noch ungünstigeres als im Vorjahr. Es ergibt sich nämlich ein Ausgabenüberschuß von insgesamt **Fr. 2,650,155** oder eine **Steigerung des Rückschlages** gegenüber 1908 von **Franken 158,684**.

Für die zehn Jahre 1900—1909 stellen sich die Resultate der Betriebsrechnungen wie folgt:

	Vorschlag Rückschlag der Betriebsrechnung			Vorschlag Rückschlag der Betriebsrechnung	
	Fr.	Fr.		Fr.	Fr.
1900 . .	—	1,709,116	1905 . .	2,762,749	—
1901 . .	97,944	—	1906 . .	2,524,883	—
1902 . .	181,759	—	1907 . .	—	499,498
1903 . .	—	96,126	1908 . .	—	2,491,471
1904 . .	2,027,002	—	1909 . .	—	2,650,155
1900—04	501,463	—	1905—09	—	353,492

Das Rechnungsergebnis des ersten Jahrfünftes besteht demnach in einem Vorschlag von Fr. 501,463, wogegen die folgenden fünf Jahre mit einem Rückschlag in der Höhe von Franken 353,492 abschließen. Für die zehn Jahre ergibt sich also immerhin noch ein Vorschlag von Fr. 147,971. Diesem Durchschnittsergebnis gegenüber steht das Jahr 1909 mit seinem großen Defizit der Betriebsrechnung sehr ungünstig da. Der pro 1909 zu konstatierende Ausfall wurde in den letzten 20 Jahren nur zweimal überschritten, nämlich pro 1899 mit Franken 2,914,630 und pro 1891 mit Fr. 2,903,988 Rückschlag.

Wir haben bereits darauf hingewiesen, daß die Aufwendungen für Neubauten sich bei den Primarschulgütern pro 1909 gegenüber dem zehnjährigen Durchschnitt um Fr. 2,174,225 und bei den Kirchengütern um Fr. 742,839 gesteigert haben und daß die Bestreitung dieser außerordentlichen Ausgaben der Zukunft vorbehalten ist.

Wie sich die Resultate der Betriebsrechnungen im zehnjährigen Zeitraum in den einzelnen Bezirken gestalten, geht aus der nachstehenden Tabellen hervor (vergleiche Seite 29\*).

Acht Bezirke (Affoltern, Hinwil, Uster, Pfäffikon, Winterthur, Andelfingen, Bülach und Dielsdorf) haben demnach als Endergebnis der Betriebsrechnungen der zehn Jahre Vorschläge zu verzeichnen, während für drei Bezirke (Zürich, Horgen und Meilen) Rückschläge resultieren.



Ergebnisse der Betriebsrechnung sämtlicher Gemeinden bezw. Güter  
in den Jahren 1900—1909.

(+ Einnahmen-Überschuß, — Ausgaben-Überschuss.)

Jahr	Zürich		Affoltern		Horgen		Meilen		Hinwil		Uster		Pfäffikon		Winterthur		Andelfingen		Bülach		Dielsdorf		
	Ff.	Ff.	Ff.	Ff.	Ff.	Ff.	Ff.	Ff.	Ff.	Ff.	Ff.	Ff.	Ff.	Ff.	Ff.	Ff.	Ff.	Ff.	Ff.	Ff.	Ff.	Ff.	
1900	— 1,575,215	— 24,154	— 135,830	— 70,826	+ 11,604	+ 33,677	+ 20,096	+ 42,609	— 83,403	+ 34,539	+ 37,787												
1901	— 669,031	+ 224,974	+ 167,829	+ 5,493	+ 102,701	+ 27,885	+ 54,889	+ 239,247	— 13,693	— 62,933	+ 20,583												
1902	+ 501,627	+ 25,090	— 157,809	— 290,577	— 42,053	— 21,389	+ 70,288	— 122,362	+ 82,623	+ 166,316	— 29,695												
1903	+ 774,947	+ 56,285	— 58,925	— 315,990	— 417,207	— 128,519	+ 83,242	+ 41,993	+ 38,722	— 12,518	— 158,156												
1904	+ 948,911	+ 30,559	+ 134,528	+ 177,509	+ 28,262	+ 74,168	— 35,343	+ 444,273	+ 176,956	— 33,759	+ 80,938												
1905	+ 1,849,369	— 238	+ 152,937	+ 199,287	+ 160,078	+ 50,721	+ 67,228	+ 114,042	+ 85,259	+ 79,837	+ 4,229												
1906	+ 1,739,685	+ 30,066	+ 161,626	+ 115,165	+ 109,057	+ 51,329	+ 21,808	+ 45,005	+ 78,705	+ 64,309	+ 108,128												
1907	— 693,552	+ 17,742	— 290,821	+ 3,363	+ 99,617	— 5,709	+ 21,612	+ 281,217	+ 22,702	+ 27,392	+ 16,939												
1908	— 1,972,544	+ 42,701	— 535,140	— 336,936	+ 109,119	+ 55,515	— 78,111	+ 34,200	+ 169,705	+ 41,958	— 21,938												
1909	— 1,894,676	+ 189,862	— 686,107	— 114,061	+ 46,689	+ 127,900	— 43,894	— 123,951	+ 47,256	— 249,308	+ 50,135												
1900—1909	— 990,479	+ 592,887	— 1,247,712	— 627,573	+ 207,867	+ 265,278	+ 181,815	+ 996,273	+ 604,832	+ 55,833	+ 108,950												



Wie sich das Rechnungsergebnis pro 1909 im Vergleich zum zehnjährigen Mittel nach Bezirken gestaltet, ergibt sich aus nachstehender Übersicht:

Bezirke	Ergebnisse der Betriebsrechnungen (Vorschlag (+) bzw. Rückschlag (-) im Mittel der Jahre		Verbesserung (+) bzw. Verschlechterung (-) des Rechnungsergebnisses um
	1900—1909	im Jahre 1909	
	Fr.	Fr.	
Zürich . . .	- 99,048	- 1,894,676	- 1,795,628
Affoltern . . .	+ 59,289	+ 189,862	+ 130,573
Horgen . . .	- 124,771	- 686,107	- 561,336
Meilen . . .	- 62,757	- 114,061	- 51,304
Hinwil . . .	+ 20,787	+ 46,689	+ 25,902
Uster . . .	+ 26,528	+ 127,900	+ 101,372
Pfäffikon . . .	+ 18,181	- 43,894	- 62,075
Winterthur . . .	+ 99,627	- 123,951	- 223,578
Andelfingen . . .	+ 60,483	+ 47,256	- 13,227
Bülach . . .	+ 5,583	- 249,308	- 254,891
Dielsdorf . . .	+ 10,895	+ 50,135	+ 39,240
Kanton . . .	+ 14,797	- 2,650,155	- 2,664,952

Es haben demnach sieben Bezirke ihr Rechnungsergebnis pro 1909 gegenüber dem Mittel der Jahre 1900—1909 verschlechtert und nur vier haben eine Verbesserung zu verzeichnen. Die Zahl der Bezirke mit Korrentrechnungsvorschlägen ist von acht pro 1900—1909 auf fünf pro 1909 zurückgegangen.

Betrachten wir zum Schlusse die Rechnungsergebnisse nach Gemeinde- bzw. Güterkategorien, so erhalten wir folgende Angaben:

	Vorschlag (+) bzw. Rückschlag (-) im Jahresmittel		Verbesserung (+) bzw. Verschlechterung (-) des Rechnungsergebnisses um	
	1900—09	im Jahre 1909		
	Fr.	Fr.		
Polit. Gemeinden	{ Städte* . . .	- 319,974	- 1,942,713	- 1,622,739
	{ Landgemeinden . . .	- 111,621	- 552,259	- 440,638
Zivilgemeinden inkl. Nutzungsgüter	+ 47,655	- 176,361	- 224,016	
Kirchengemeinden . . .	- 123,763	- 750,482	- 626,719	
Armengemeinden . . .	- 9,688	+ 24,228	+ 33,916	
Primarschulgemeinden** . . .	- 286,320	- 842,094	- 555,774	
Sekundarschulgemeinden** . . .	- 42,886	- 10,579	+ 32,307	
Stiftungs- und Separatgüter . . .	+ 861,394	+ 1,600,105	+ 738,711	
	+ 14,797	- 2,650,155	- 2,664,952	

\* Mit Inbegriff des Schulwesens beider Städte Zürich und Winterthur, sowie des ausserordentlichen Verkehrs der Stadt Zürich.

\*\* Ohne Städte.



Das Rechnungsergebnis hat sich demnach bei sämtlichen Gütern mit Ausnahme der Armen-, Sekundarschul- und Stiftungsgüter gegenüber dem Normalergebnis der zehn Jahre verschlechtert. Hiebei fällt noch erschwerend in Betracht, daß schon dieses Normalergebnis bei allen Güterkategorien ohne Zivilgemeinde- und Stiftungsgüter in Rückschlägen besteht und daß es sich daher einfach um Vermehrung dieser Rückschläge handelt.

## 4. Das Gemeindevermögen.

### a) Die Aktiven.

Das Bruttovermögen sämtlicher Gemeinden stellte sich nach Tabelle 56 auf den Betrag von Fr. 283,102,238. Es ist demnach im Jahr 1909 gegenüber dem Vorjahr eine Vermehrung um Fr. 14,598,026 eingetreten. Während eine im Jahre 1908 eingetretene starke Steigerung um Fr. 19,244,298\*) in der Hauptsache wohl auf die Neueinstellung namhafter Aktivposten (Anlagewerte von gewerblichen Gemeindebetrieben etc.) zurückzuführen war, muß die im Berichtsjahr zu konstatierende Zunahme der nach der kantonalen Verordnung über das Rechnungswesen auf Ende 1909 vorzunehmenden Neutaxation sämtlicher Gemeindeaktiven zugeschrieben werden.

Der Zuwachs pro 1908 und 1909 verteilt sich auf die einzelnen Güterkategorien wie folgt:

	Zunahme der Aktiven			
	1908	in	1909	in
	absolut Fr.	%	absolut Fr.	%
Politische Gemeinden . . . . .	14,834,810	9,63	9,211,834	5,46
Zivilgemeinden . . . . .	632,512	7,13	342,792	3,61
Bürgerliche Nutzungsgüter . . . . .	34,785	1,54	51,799	2,26
Kirchengüter . . . . .	900,476	4,21	1,236,981	5,55
Armengüter . . . . .	108,639	1,16	321,881	3,41
Primarschulgüter . . . . .	1,376,320	5,50	1,513,990	5,73
Sekundarschulgüter . . . . .	473,186	15,50	145,907	4,13
Stiftungs- und Separatgüter . . . . .	883,570	3,48	1,772,842	6,75
<b>Total . . . . .</b>	<b>19,244,298</b>	<b>7,72</b>	<b>14,598,026</b>	<b>5,44</b>

\*) Inklusive 4 Spritzengüter, welche pro 1908 weggelassen waren.



Von der Gesamtsumme, um welche die Aktiven der Gemeindegüter vermehrt wurden, entfällt demnach in beiden Jahren absolut der höchste Betrag auf die politischen Gemeinden (1908: 77,1<sup>0</sup>/<sub>0</sub>, 1909: 63,1<sup>0</sup>/<sub>0</sub>). Sobald man aber den Mehrbetrag mit dem Gesamtvermögen vergleicht, so kann man für 1908 bei den Sekundarschulgütern und 1909 bei den Kirchen-, Primarschul- und Stiftungsgütern eine relativ stärkere Zunahme konstatieren, als bei den politischen Gemeinden.

Die absoluten Beträge der Aktiven der einzelnen Gemeindebeziehungweise Güterkategorien und der einzelnen Bezirke sind aus den Tabellen 56 und 57 ersichtlich. Der letzteren entnehmen wir folgende Relativbeträge pro Kopf der Bevölkerung an Gemeindeaktiven für die Jahre 1900 und 1909:

Bezirke	Bruttovermögen aller öffentl. Gemeindegüter pro Einwohner		Zunahme
	1900	1909	
	Fr.	Fr.	Fr.
Zürich . . . . .	639	743	104
Affoltern . . . . .	244	297	53
Horgen . . . . .	245	396	151
Meilen . . . . .	286	394	108
Hinwil . . . . .	174	238	64
Uster . . . . .	199	277	78
Pfäffikon . . . . .	219	273	54
Winterthur . . . . .	623	649	26
Andelfingen . . . . .	472	515	43
Bülach . . . . .	389	419	30
Dielsdorf . . . . .	489	503	14
Kanton . . . . .	474	569	95

Weitaus die bedeutendste Vermehrung des Kopfbetreffnisses ergibt sich demnach für den Bezirk Horgen; dann folgen Meilen und Zürich. Die andern Bezirke bleiben erheblich unter dem kantonalen Mittel.

## b) Die Passiven.

Die Schulden der Gemeinden des Kantons Zürich beliefen sich zu Ende des Jahres 1909 auf **Fr. 183,398,548**. Sie sind gegenüber dem Vorjahr mit einem Passivenbetrag von Franken 170,063,265 um Fr. 13,335,283 oder um 7,84<sup>0</sup>/<sub>0</sub> gestiegen. Sie haben sich also wiederum in einem stärkeren Maße vermehrt als die Aktiven (Zunahme 5,44<sup>0</sup>/<sub>0</sub>). Wie sich die Zu-



nahme 1908 und 1909 auf die einzelnen Güterkategorien verteilt, ist aus nachstehenden Angaben ersichtlich:

## Zu- bzw. Abnahme der Passiven

	1908		1909	
	absolut Fr.	in %	absolut Fr.	in %
Politische Gemeinden	+14,384,826	+10,3	+11,260,078	+7,32
Zivilgemeinden . . .	+514,636	+16,3	+391,908	+10,7
Bürgerliche Nutzungsgüter . . . . .	—33,085	—10,4	—500	—0,17
Kirchengüter . . . . .	+353,124	+9,38	+604,224	+14,7
Armengüter . . . . .	—50,853	—12,5	+48,657	—13,7
Primarschulgüter . . .	+897,939	+20,3	+846,343	+15,9
Sekundarschulgüter . .	+357,980	+58,4	+58,829	+6,06
Stiftungs- u. Separatgüter . . . . .	+115,843	+7,93	+125,744	+7,97
	+16,540,410	+10,7	+13,335,283	+7,84

Auch hier zeigt es sich also, daß die Güter der politischen Gemeinden mit 86,9 % beziehungsweise 84,4 % der Gesamtsumme wohl absolut die stärkste Vermehrung der Passiven aufweisen, daß sich aber sofort ein anderes Verhältnis ergibt, wenn man den Mehrbetrag der verschiedenen Güterkategorien mit ihrem gesamten Passivenbestand vergleicht.

Wie hoch sich die Schuldenlast der Gemeinden nach Arten der Güter, sowie nach Bezirken stellt, ergibt sich aus den Tabellen 56 und 58, auf welche wir verweisen.

Der letzteren Tabelle entnehmen wir noch folgende bezirksweise Kopfbetreffnisse an Gemeindefschulden pro 1900 und 1909:

## Betrag der Passiven aller Gemeindegüter pro Einwohner

Bezirke	1900	1909	Zu- oder Abnahme
	Fr.	Fr.	Fr.
Zürich . . . . .	515	599	+84
Affoltern . . . . .	25	13	—12
Horgen . . . . .	44	169	+125
Meilen . . . . .	51	116	+65
Hinwil . . . . .	45	89	+44
Uster . . . . .	27	77	+50
Pfäffikon . . . . .	59	79	+20
Winterthur . . . . .	452	448	—4
Andelfingen . . . . .	87	63	—24
Bülach . . . . .	63	80	+17
Dielsdorf . . . . .	130	118	—12
Kanton . . . . .	297	369	+72



Die Bezirke Horgen, Zürich und Meilen haben demnach ihr Kopfbetreffnis an Passiven (wie dasjenige des Bruttovermögens) am stärksten vermehrt. Es sind dies Bezirke, deren Gemeinden in der Versorgung der Einwohnerschaft mit Wasser, Licht und Kraft durch Übernahme und Erstellung kommunaler Werke das bedeutendste geleistet haben. In den Bezirken Affoltern, Winterthur, Andelfingen und Dielsdorf mit geringer Vermehrung der Aktiven ist das Betreffnis an Passiven pro Kopf zurückgegangen.

### c) Das Nettovermögen.

Das Reinvermögen sämtlicher Gemeinden ist im Berichtsjahr nur um Fr. 1,262,743 oder um 1,28<sup>0</sup>/<sub>100</sub> auf Fr. 99,703,690 angewachsen. Im Jahr 1908 betrug die Zunahme noch Fr. 2,703,888 oder 2,8<sup>0</sup>/<sub>100</sub>.

Wie sich im Jahre 1909 das Reinvermögen der einzelnen Gemeinde- bzw. Güterkategorien verändert hat, ergibt sich aus der nachfolgenden Übersicht:

	Zu- bzw. Abnahme des Reinvermögens			
	1908	in	1909	in
	absolut Fr.	0/100	absolut Fr.	0/100
Politische Gemeinden	+ 449,984	+ 3,08	— 2,048,244	— 13,6
Zivilgemeinden . .	+ 128,638	+ 2,26	— 49,116	— 0,84
Bürgerliche Nutzungs- güter . . . . .	+ 57,108	+ 2,93	+ 52,299	+ 2,61
Kirchgemeinden . .	+ 547,352	+ 3,29	+ 632,757	+ 3,48
Armengemeinden . .	+ 159,492	+ 1,79	+ 273,224	+ 3,01
Primarschulgemeinden	+ 478,381	+ 2,32	+ 667,647	+ 3,17
Sekundarschulgemeinden	+ 115,206	+ 4,70	+ 87,078	+ 3,40
Stiftungs- und Separat- güter . . . . .	+ 767,727	+ 3,21	+ 1,647,098	+ 6,68
	+ 2,703,888	+ 2,82	+ 1,262,743	+ 1,28

Während demnach pro 1908 bei sämtlichen Güterarten eine Zunahme des Reinvermögens zu konstatieren war, verzeichnen im Berichtsjahre die politischen Gemeinden, sowie die Zivilgemeinden Rückschläge und zwar ist die hauptsächlichste Ursache des ungünstigen Abschlusses pro 1909 bei den erstern zu suchen, welche einen Ausfall an Nettovermögen von über 2 Millionen Franken oder von 13,6<sup>0</sup>/<sub>100</sub> zu verzeichnen haben.



Bezüglich der absoluten Summen verweisen wir auf die Tabellen 56 und 59.

Das Kopfbetreffnis an Reinvermögen stellte sich in den Jahren 1900 und 1909 per Einwohner nach Bezirken wie folgt:

	Betrag des Nettovermögens aller Gemeindegüter per Einwohner		Zu- nahme
	1900 Fr.	1909 Fr.	Fr.
Zürich . . . . .	123	144	+ 21
Affoltern . . . . .	219	284	+ 65
Horgen . . . . .	201	227	+ 26
Meilen . . . . .	235	277	+ 42
Hinwil . . . . .	129	148	+ 19
Uster . . . . .	172	205	+ 33
Pfäffikon . . . . .	160	195	+ 35
Winterthur . . . . .	171	201	+ 30
Andelfingen . . . . .	385	451	+ 66
Bülach . . . . .	326	338	+ 12
Dielsdorf . . . . .	359	385	+ 26
Kanton . . . . .	178	201	+ 23

In sämtlichen Bezirken ist demnach eine Steigerung der durchschnittlich auf den Einwohner entfallenden Quote am Nettovermögen der Gemeindegüter zu verzeichnen, am bedeutendsten ist aber die Zunahme in den Bezirken Affoltern und Andelfingen mit 65 bzw. 66 Fr. pro Kopf.

#### d) Das Stammgut.

Das Stammgutsoll der zücherischen Gemeinden belief sich zu Ende 1909 (ohne die Stiftungs- und Separatgüter) auf die Summe von Fr. 40,841,087 gegen Fr. 40,074,430 pro 1908. Es ergibt sich demnach eine Erhöhung um den Betrag von Fr. 766,657\* oder von 1,91<sup>0</sup>/<sub>0</sub>. Die tatsächlichen Einnahmen belaufen sich auf Fr. 999,355, denen Fr. 232,921 an Abschreibungen bzw. Ausgaben gegenüberstehen.

An Legaten und Geschenken (vgl. Tab. 60), die nach gesetzlichen Vorschriften dem Stammgut zufallen, ist bei den

\* In der Tabelle 56 ist der Nettozuwachs mit Fr. 766,434 angegeben. Die Differenz ist auf nach Abschluß der Rechnungen von 1908 durch die Prüfungsbehörden vorgenommenen Korrekturen zurückzuführen.



Gemeindegütern die Summe von Fr. 71,432 eingegangen, während die Stiftungs- und Separatgüter solche Vergabungen in der Höhe von Fr. 588,240 zu verzeichnen haben. Der Totalbetrag des Einnahmetitels „Legate und Geschenke“ beläuft sich auf Fr. 659,672 (pro 1908 Fr. 309,264). Vom Mehrbetrag von Fr. 350,408 pro 1909 entfallen Fr. 331,134 auf die Stiftungs- und Separatgüter, Fr. 11,510 auf die Armengüter, Fr. 8,667 auf die Güter der politischen Gemeinden, Fr. 3000 auf die Zivilgemeindegüter und Fr. 995 auf die Primarschulgüter. Die Kirchengüter haben an Legaten Fr. 4778 und die Sekundarschulgüter haben Fr. 120 weniger eingenommen als im Vorjahr.

Von der gesamten Stammgutvermehrung von Fr. 766,434 können demnach nur Fr. 71,432 von Vergabungen herrühren. Die übrigen Einnahmen in der Höhe von Fr. 927,923 müssen auf den Konto der „Höherwertung von realisierbaren Liegenschaften“ und der „Bürgereinkaufsgebühren“ geschrieben werden, wie auch die Ausgaben in der Hauptsache auf bei der Neuinventarisierung konstatierte Minderwerte realisierbarer Aktiven zurückzuführen sind.

Wie es sich mit den Deckungsverhältnissen des Stammgutsoll pro 1909 verhält, geht aus nachstehenden Übersichten hervor:


	Zahl der Gemeinden mit Stammgut	Betrag der realisierbaren Aktiven der Gemeinden mit Stammgut Fr.	Betrag der Passiven der Gemeinden mit Stammgut Fr.	Mehrbetrag der Aktiven (+) oder der Passiven (-) Fr.
Politische Gemeinden . . .	182	145,371,280	164,607,638	— 19,236,358
Zivilgemeinden . . . . .	218	7,053,326	3,120,080	+ 3,933,246
Bürgerliche Nutzungsgüter	6	2,241,042	217,526	+ 2,023,516
Kirchengüter . . . . .	171	3,564,440	4,722,591	— 1,158,151
Armengüter . . . . .	175	9,169,419	404,866	+ 8,764,553
Primarschulgüter . . . . .	330	5,608,628	6,169,550	— 560,922
Sekundarschulgüter . . . . .	95	814,414	924,941	— 110,527
Total . . . . .	1,177	173,822,549	180,167,192	— 6,344,643

Die realisierbaren Aktiven der politischen Gemeinden, der Kirchgemeinden, der Primarschul- und Sekundarschulgemeinden reichen demnach nicht einmal aus, um die Passiven zu decken. Deckung für das Stammgut ist bei diesen Güterkategorien nicht vorhanden. Das Defizit, das gemäß den Bestimmungen des Gemeindegesetzes zu tilgen ist, stellt sich auf folgende Summen:



	Überschuß des realisierbaren Reinvermögens (+) bezw. der Passiven (-) Fr.	Stamm- gutsoll Fr.	Stammgut- Überschuß bezw. Defizit Fr.
Politische Gemeinden . . .	- 19,236,358	17,758,065	- 36,994,423
Zivilgemeinden . . . . .	+ 3,933,246	4,188,413	- 255,167
Bürgerliche Nutzungsgüter	+ 2,023,516	1,589,659	+ 433,858
Kirchengüter . . . . .	- 1,158,151	2,662,466	- 3,820,617
Armengüter . . . . .	+ 8,764,553	8,573,013	+ 191,540
Primarschulgüter . . . . .	- 560,922	5,510,303	- 6,071,225
Sekundarschulgüter . . . .	- 110,527	559,168	- 669,695
	- 6,344,643	40,841,087	- 47,185,729

Gegenüber dem Vorjahr hat sich demnach das Netto-Defizit wieder um Fr. 4,513,021 gesteigert (1908 Steigerung um 3,2 Millionen Fr.). Volle Deckung für das Stammgut ist nur bei den bürgerlichen Nutzungsgütern und bei den Armengütern vorhanden. Bei den Zivilgütern ist dieses zu 94 % durch realisierbares Reinvermögen gedeckt. Bei den andern Güterkategorien ist gar keine Deckung vorhanden und zwar bei den politischen Gemeinden auch dann nicht, wenn die unter den Passiven der Städte Zürich und Winterthur enthaltenen Amortisationsfonds in der Höhe von Fr. 6,247,000 in Anrechnung gebracht werden.









Erster Teil.

---

Ergebnisse

der


Gemeinde-Rechnungen

auf

Ende 1909

nach den Gemeinden und Bezirken.

---





## A. Gemeindeweise

## I. Finanzen der

## Einnahmen und Ausgaben

Tab. 1.

Ordnungsnummer	Politische Gemeinden	Steuerfaktoren, wofern solche für erhobene Steuern benutzt wurden			Steuerquote ‰	Korrent-Einnahmen			
		Steuerkapital Tausende Fr.	Steuerpflichtige			Total Fr.	Steuern (inkl. Nachzahlungen) Fr.	Zinse von Kapitalien Fr.	Ertrag der Liegen- schaften Fr.
			Haus- halt- ungen	Män- ner					
1	Zürich <sup>1</sup>								
	ordentlicher Verkehr	912,520	—	56,447	6	17,415,611	7,925,828 <sup>2</sup>	2,543,174	527,703
1a	ausserord. "	—	—	—	—	2,094,836	—	—	—
2	Aesch . . .	308	54	77	2	2,714	879	774	2
3	Albisrieden . . .	3,269	414	633	4,25	40,458	19,677	10,270	2,262
4	Altstetten . . .	10,069	1,064	1,439	5	134,311	65,055	17,942	4,176
5	Birmensdorf . . .	1,128	232	305	3,50	8,656	5,856	389	—
6	Dietikon . . .	3,963	733	1,132	4	43,755	22,035	4,071	1,331
7	Engstringen, Ober- . . .	670	90	138	5,50	7,484	4,940	1,851	—
8	" Unter- . . .	1,252	61	97	4	7,395	5,736	981	3
9	Geroldswil . . .	172	33	44	3,50	1,395	871	57	8
10	Höngg . . .	6,562	814	1,033	3,20	77,758	26,202	11,229	70
10a	" -Ober-Engstringen, Friedhofgut	—	—	—	0,35	4,209	3,380	—	—
11	Oerlikon . . .	15,599	1,059	1,508	4,25	241,644	77,781	57,187	4,986
12	Oetwil . . .	296	40	70	3	1,666	1,210	193	50
13	Schlieren . . .	5,269	444	673	2	103,776	32,204	13,844	5,523
14	Schwamendingen . . .	1,038	249	351	4,50	13,621	7,371	2,585	117
15	Seebach . . .	4,358	746	1,058	3,85	115,338	23,816	17,565	19,521
16	Uetikon . . .	444	59	90	4,50	3,288	2,670	56	82
17	Urdorf, Nieder- . . .	208	54	73	3,50	2,307	1,174	836	—
18	" Ober- . . .	440	105	161	3,50	4,592	2,471	1,263	32
19	Weiningen . . .	905	138	196	2	5,105	2,637	984	870
19a	" Friedhofgut	—	—	—	0,40	1,682	1,332	5	—
20	Witikon . . .	724	96	125	3,70	5,280	3,356	1,086	224
21	Zollikon . . .	10,377	505	628	4,50	104,741	53,480	13,477	2,635
	<b>Zürich 1909</b>	<b>979,571</b>	<b>6,990</b>	<b>66,278</b>		<b>20,441,622</b>	<b>8,289,961</b>	<b>2,699,819</b>	<b>569,595</b>
	1908	965,524	6,716	66,005		19,873,812	7,709,831	2,315,590	592,574

<sup>1</sup> Korrentverkehr des zentralen Gemeindegutes mit Ausscheidung der Einnahmen und Ausgaben für Schulzwecke und Einstellung dieser unter Titel A. VI. (Finanzen der Primarschulgemeinden). Eine Ausscheidung der für Schulzwecke nötigen Steuern und des auf die ehemaligen Schulgüter entfallenden Zinsbetrages etc. ist seit der Stadtvereinigung (1893) nicht mehr möglich.

<sup>2</sup> Vermögens-, Einkommens- und Mannssteuer gemäß §§ 67 und 69 des Zuteilungsgesetzes vom 9. August 1891. Steuerpflichtiges Einkommen Fr. 116,083,100. Auf die Faktoren, welche in den Landgemeinden besteuert werden (Vermögen, Haushaltungen und Männer) berechnet, ergibt sich ein Steuerfuß von 7.50 ‰.



# Zusammenstellungen.

## politischen Gemeinden.

der politischen Gemeinden 1909.

Ordnungsnummer	Korrent-Ausgaben						Überschuss der	
	Total	Besoldungen, allgemeine Verwaltung	Zinse von Passiven	Erstellung und Unterhalt von		Polizei-, Bestattungs- und Löschwesen	Einnahmen	Ausgaben
				Gebäuden u. Liegenschaften	Straßen			
Fr.	Fr.	Fr.	Fr.	Fr.	Fr.	Fr.	Fr.	
1	13,928,779	2,338,830	4,121,855	482,751	2,092,464	1,412,334	3,486,832 <sup>1</sup>	—
1a	1,894,029	—	—	36,251	1,324,709	21,803	200,807 <sup>2</sup>	—
2	2,296	677	—	390	505	501	418	—
3	30,836	7,324	3,822	900	6,688	2,878	9,622	—
4	138,574	17,034	35,182	1,468	23,505	15,837	—	4,263
5	7,968	2,134	—	5	2,383	2,401	688	—
6	31,160	7,029	3,493	500	11,556	5,728	12,595	—
7	7,591	1,397	2,741	748	171	957	—	107
8	4,373	959	1,180	298	736	301	3,022	—
9	787	377	90	—	10	42	608	—
10	74,375	11,180	13,825	636	37,515	4,964	3,383	—
10a	3,748	—	920	—	—	2,828	461	—
11	336,737	30,374	89,529	3,747	139,464	14,394	—	95,093
12	991	422	157	27	125	82	675	—
13	108,670	9,116	7,198	4,455	55,912	10,067	—	4,894
14	22,425	3,357	2,242	120	3,045	3,251	—	8,804
15	179,790	11,016	27,951	19,173	93,365	7,512	—	64,452
16	2,783	1,238	57	23	85	577	505	—
17	2,192	364	757	69	124	272	115	—
18	4,779	1,226	924	71	778	1,519	—	187
19	4,609	1,623	334	56	572	874	496	—
19a	1,134	—	—	—	—	1,134	548	—
20	4,485	1,079	1,118	56	582	713	795	—
21	98,456	13,994	23,514	5,572	33,522	9,880	6,285	—
	16,891,567	2,460,750	4,336,889	557,316	3,827,816	1,520,849	3,727,855	177,800
	17,122,468	2,446,282	3,907,814	729,124	4,480,235	1,636,771	3,107,538	356,194

<sup>1</sup> Wird kompensiert durch den Ausgaben-Überschuß bei Titel A. VI. „Primarschulgemeinden“ (vergl. Anmerkung 1, Seite 2). Die Korrentrechnung der Stadt Zürich im ordentlichen Verkehr schließt nach Zuwendung eines Beitrages von Fr. 1,549,920 an den außerordentlichen Verkehr ab mit einem Ausgaben-Überschuß von Fr. 16,839.

<sup>2</sup> Der außerordentliche Verkehr erzielt im Total einen Rückschlag von Fr. 1,921,868.



## Einnahmen und Ausgaben

Tab. 1 (Fortsetzung).

Ordnungsnummer	Politische Gemeinden	Steuerfaktoren, wofür solche für er- höbete Steuern benutzt wurden			Steuerquote  ‰	Korrent-Einnahmen			
		Steuer- kapital Tausende Fr.	Steuer- pflichtige			Total	Steuern (inkl. Nachzahl- ungen) Fr.	Zinse von Kapi- talen Fr.	Ertrag der Liegen- schaften Fr.
			Haus- halt- ungen	Män- ner					
		Fr.				Fr.	Fr.	Fr.	Fr.
22	Aegst . . . .	641	115	143	1,50	2,327	1,349	—	—
23	Affoltern . . . .	4,037	660	812	2	25,500	13,598	133	3,450
24	Bonstetten . . . .	727	146	199	3	4,264	3,215	486	—
25	Hausen . . . .	3,565	323	373	3	21,977	12,784	939	382
26	Hedingen . . . .	1,334	186	239	2,50	6,446	4,572	227	559
27	Kappel . . . .	950	112	151	2	3,738	2,415	—	—
28	Knonau . . . .	1,129	117	171	2,50	4,773	3,541	238	1
29	Maschwanden . . . .	926	108	129	1	6,940	1,226	112	991
30	Mettmenstetten . . . .	3,065	286	389	2,50	14,059	9,350	42	2,186
31	Obfelden . . . .	3,639	296	333	3	17,679	14,520	175	347
32	Ottensbach . . . .	1,497	226	258	2	6,015	4,410	172	—
33	Rifferswil . . . .	1,546	111	136	1,50	3,784	2,722	198	—
34	Stallikon . . . .	484	106	181	4	6,999	4,084	124	—
35	Wettswil . . . .	524	59	103	2	4,034	1,485	249	1,962
	<b>Bez. Affoltern 1909</b>	24,064	2,851	3,617		128,535	79,271	3,095	9,878
	1908	24,465	2,852	3,562		118,812	76,659	3,196	9,931
36	Adliswil . . . .	5,256	1,052	1,130	3,25	42,862	24,270	11,040	—
37	Hirzel . . . .	1,635	211	258	3,50	13,015	7,365	1,418	—
38	Horgen . . . .	19,693	1,513	1,890	3,10	160,632	74,010	46,337	15,501
39	Hütten . . . .	1,157	116	154	1	3,958	1,426	1,179	541
40	Kilchberg . . . .	19,818	558	664	2,50	92,473	51,028	31,651	507
41	Langnau . . . .	1,879	391	515	2,50	12,011	6,961	1,693	200
42	Oberrieden . . . .	9,210	274	344	1,70	20,942	16,721	1,401	228
43	Richterswil . . . .	14,042	1,052	1,104	2,20	52,250	37,440	538	2,976
44	Rüschlikon . . . .	8,663	435	606	3,75	99,493	36,652	18,276	5,696
45	Schönenberg . . . .	1,430	216	307	4	16,528	7,549	380	1,010
46	Thalwil . . . .	20,261	1,601	1,983	2,20	125,720	57,788	37,297	7,707
47	Wädenswil . . . .	27,767	1,828	2,243	2,60	132,701	84,875	16,245	5,202
	<b>Bez. Horgen 1909</b>	130,811	9,247	11,198		772,585	406,085	167,455	39,568
	1908	127,239	8,977	10,841		844,931	538,867	165,104	38,896
48	Erlenbach . . . .	4,571	312	429	3,70	32,806	22,646	5,930	1,113
49	Herrliberg . . . .	3,310	224	302	4,50	33,097	17,413	3,337	261
50	Hombrechtikon . . . .	6,020	495	633	5,50	46,744	39,566	1,035	160
51	Küsnacht . . . .	16,855	851	1,016	3,45	99,431	78,490	1,777	4,339
52	Männedorf . . . .	11,630	715	812	3,40	90,659	42,661	18,385	170



## der politischen Gemeinden 1909.

Ordnungsnummer	Korrent-Ausgaben						Überschuss der	
	Total	Besoldungen, allgem. Verwaltung	Zinse von Passiven	Erstellung und Unterhalt von		Polizei-, Bestattungs- und Löschwesen	Ein- nahmen	Aus- gaben
				Gebäuden u. Liegen- schaften	Strassen			
				Fr.	Fr.			
Fr.	Fr.	Fr.	Fr.	Fr.	Fr.	Fr.	Fr.	
22	2,424	763	—	—	600	753	—	97
23	33,230	3,698	411	13,348	3,459	5,067	—	7,730
24	3,253	975	266	10	520	762	1,011	—
25	21,946	2,925	4,330	278	9,889	3,113	31	—
26	5,144	1,468	92	271	690	886	1,302	—
27	5,033	695	—	—	435	1,082	—	1,295
28	5,040	1,327	—	—	739	994	—	267
29	7,646	862	104	140	1,160	818	—	706
30	10,959	1,952	237	259	2,976	2,312	3,100	—
31	15,811	1,980	197	3,402	824	2,188	1,868	—
32	6,160	1,707	80	20	1,348	1,468	—	145
33	4,051	1,043	—	—	531	1,122	—	267
34	6,980	1,318	118	—	1,105	3,966	19	—
35	3,490	736	68	381	302	667	544	—
	131,167	21,449	5,903	18,109	24,578	25,198	7,875	10,507
	100,476	20,844	2,089	8,258	21,369	19,154	22,261	3,925
36	35,948	6,763	13,982	92	1,503	8,696	6,914	—
37	7,628	2,970	610	—	1,923	1,561	5,387	—
38	217,564	19,177	52,939	47,773	60,842	21,581	—	56,932
39	6,046	1,082	323	1,178	1,375	1,105	—	2,088
40	96,419	13,225	37,120	1,844	13,413	22,916	—	3,946
41	11,281	3,766	2,299	—	1,800	2,985	730	—
42	22,003	4,613	982	595	8,048	3,299	—	1,061
43	54,455	15,228	—	1,010	7,483	13,237	—	2,205
44	105,683	5,867	25,448	2,598	52,245	6,815	—	6,190
45	29,183	1,685	647	38	24,826	1,155	—	12,655
46	143,001	18,850	47,042	3,027	24,451	18,593	—	17,281
47	267,843	21,777	22,886	13,766	150,007	27,638	—	135,142
	997,054	115,003	204,278	71,921	347,916	129,581	13,031	237,500
	975,140	106,232	180,659	92,380	286,741	143,492	30,522	160,731
48	69,277	5,336	8,598	1,321	41,641	3,922	—	36,471
49	69,053	3,966	5,627	8,693	36,507	2,421	—	35,956
50	46,068	9,414	1,388	462	11,884	14,794	676	—
51	98,446	16,241	9,690	1,120	22,542	13,618	985	—
52	105,484	12,764	16,440	1,137	8,839	8,657	—	14,825



## Einnahmen und Ausgaben

Tab. 1 (Fortsetzung).

Ordnungsnummer	Politische Gemeinden	Steuerfaktoren, wofern solche für erhöhte Steuern benutzt wurden			Steuerquote 0/00	Korrektureinnahmen			
		Steuerkapital Tausende Fr.	Steuerpflichtige			Total Fr.	Steuern (inkl. Nachzahlungen) Fr.	Zinse von Kapitalien Fr.	Ertrag der Liegenschaften Fr.
			Haushaltungen	Männer					
		Fr.					Fr.	Fr.	Fr.
53	Meilen . . . .	10,630	743	1,023	4,50	84,406	56,766	3,064	4,091
54	Oetwil . . . .	1,511	232	258	5	12,242	10,006	702	—
55	Stäfa . . . .	14,083	989	1,068	3,20	80,251	52,199	14,381	836
56	Uetikon . . . .	9,597	333	408	1,55	30,964	16,093	4,546	326
57	Zumikon . . . .	557	154	179	5	5,615	4,458	217	15
	<b>Bez. Meilen</b> 1909	78,764	5,048	6,128		516,215	340,298	53,374	11,311
	1908	75,214	4,921	6,021		491,202	328,501	57,513	17,275
58	Bäretswil . . . .	2,637	535	621	6	28,026	24,091	808	—
59	Bubikon . . . .	2,577	358	442	4,50	24,040	15,328	5,603	63
60	Dürnten . . . .	2,784	713	829	3	17,823	12,979	991	80
61	Fiscenthal . . . .	1,942	424	549	5,50	19,445	16,055	774	—
62	Gossau . . . .	2,799	503	618	5,50	27,085	23,049	—	12
63	Grünigen . . . .	1,822	298	356	5,90	17,709	14,608	871	107
64	Hinwil . . . .	3,804	634	799	4,50	36,134	25,369	—	4,123
65	Rüti . . . .	9,509	1,086	1,282	2,50	57,397	30,055	20,835	—
66	Seegräben . . . .	1,403	163	209	6	12,643	10,820	349	271
67	Wald . . . .	11,528	1,644	1,913	3	77,627	47,529	13,115	880
68	Wetzikon . . . .	9,940	1,346	1,690	4,50	90,878	59,987	16,904	42
	<b>Bez. Hinwil</b> 1909	50,745	7,704	9,308		408,807	279,870	60,250	5,578
	1908	51,805	7,702	9,221		414,942	286,484	59,173	635
69	Dübendorf . . . .	3,625	600	785	6	36,084	31,982	—	654
70	Egg . . . .	2,746	545	621	6	30,172	23,473	453	115
71	Fällanden . . . .	953	176	190	4	8,742	5,280	1,118	1,192
72	Greifensee . . . .	899	61	76	1,20	2,246	1,244	495	254
73	Maur . . . .	1,774	307	376	3,50	10,620	9,222	—	—
74	Mönchaltorf . . . .	1,013	170	204	4	7,081	5,818	136	300
75	Schwerzenbach . . . .	325	45	59	5	4,029	2,147	1,579	40
76	Uster . . . .	17,745	1,844	2,292	2,10	81,232	56,405	174	2,938
77	Volketswil . . . .	2,488	344	445	2	8,732	6,553	122	37
78	Wangen . . . .	1,889	242	387	2	6,498	5,037	—	12
	<b>Bez. Uster</b> 1909	33,457	4,334	5,435		195,436	147,161	4,077	5,542
	1908	33,385	4,288	5,417		227,420	138,005	3,297	5,762



## der politischen Gemeinden 1909.

Ordnungsnummer	Korrent-Ausgaben					Überschuss der		
	Total	Besoldungen, allgemeine Verwaltung	Zinse von Passiven	Erstellung und Unterhalt von		Polizei-, Bestattungs- und Löschwesen	Ein-nahmen	Aus-gaben
				Gebäuden u. Liegen-schaften	Straßen			
	Fr.	Fr.	Fr.	Fr.	Fr.	Fr.	Fr.	Fr.
53	96,461	9,834	3,792	34,859	24,020	11,422	—	12,055
54	10,865	1,737	2,381	40	1,754	1,200	1,377	—
55	76,178	10,725	11,800	2,891	11,417	11,623	4,073	—
56	31,154	3,723	4,929	5,616	5,835	3,801	—	190
57	4,254	857	86	22	794	537	1,361	—
	607,240	74,597	64,731	56,161	165,233	71,995	8,472	99,497
	644,480	67,144	62,190	28,908	193,498	75,261	31,016	184,294
58	18,822	4,896	7,408	74	2,559	2,293	9,204	—
59	22,605	2,654	6,503	38	4,082	2,525	1,435	—
60	14,870	4,656	594	264	2,199	3,713	2,953	—
61	16,175	3,462	3,567	1	4,968	1,955	3,270	—
62	20,985	3,079	1,989	72	983	2,619	6,100	—
63	22,354	2,254	2,640	11	784	6,718	—	4,645
64	31,294	5,391	6,740	1,272	4,558	7,729	4,840	—
65	67,988	8,260	24,206	9,710	3,600	12,070	—	10,591
66	28,537	1,441	1,027	16	13,778	816	—	15,894
67	80,880	17,322	12,720	2,459	22,983	14,426	—	3,253
68	77,237	13,664	19,789	—	9,294	13,642	13,641	—
	401,747	67,079	87,183	13,917	69,788	68,506	41,443	34,383
	368,944	63,650	83,514	25,489	47,886	74,751	52,857	6,859
69	33,805	4,137	2,405	1,429	7,557	6,688	2,279	—
70	20,268	2,862	1,131	688	8,536	3,151	9,904	—
71	7,523	1,264	1,803	630	1,040	1,002	1,219	—
72	1,971	469	—	15	374	281	275	—
73	11,277	1,676	—	—	4,582	2,451	—	657
74	9,931	1,370	1,778	5	434	3,223	—	2,850
75	2,572	252	1,256	—	12	302	1,457	—
76	72,729	27,377	3,216	7,467	4,419	17,267	8,503	—
77	7,728	2,336	—	—	851	2,780	1,004	—
78	4,180	1,637	—	—	561	910	2,318	—
	171,984	43,380	11,589	10,234	28,366	38,055	26,959	3,507
	325,404	44,592	10,325	23,112	43,496	33,635	30,167	128,151



## Einnahmen und Ausgaben

Tab. 1 (Fortsetzung).

Ordnungsnummer	Politische Gemeinden	Steuerfaktoren, wofern solche für er- hobene Steuern benutzt wurden			Steuerquote ‰	Korrent-Einnahmen			
		Steuer- kapital Tausende	Steuer- pflichtige			Total	Steuern (inkl. Nachzahl- ungen)	Zinse von Kapi- talien	Ertrag der Liegen- schaften
			Haus- halt- ungen	Män- ner					
		Fr.					Fr.	Fr.	Fr.
79	Bauma . . . . .	4,077	620	720	5,30	37,199	29,346	180	—
80	Fehraltorf . . . . .	2,866	201	233	2	10,002	6,669	560	1,185
80a	„ Wasserversorgung	—	—	—	1	6,111	3,344	—	—
81	Hittnau . . . . .	1,320	285	350	1,50	7,638	3,077	198	2,839
82	Illnau . . . . .	3,902	584	779	3	20,317	15,794	—	10
83	Kyburg . . . . .	1,353	69	108	3	5,494	4,591	—	—
84	Lindau . . . . .	3,793	286	406	2	12,109	8,993	—	15
85	Pfäffikon . . . . .	6,751	661	844	2,50	26,173	21,530	123	490
86	Russikon . . . . .	1,812	297	339	2	6,780	4,970	76	40
87	Sternenberg . . . . .	205	139	166	5	4,507	2,569	948	—
88	Weißlingen . . . . .	1,549	283	343	3	8,292	6,524	—	12
89	Wila . . . . .	737	198	241	7	10,449	8,391	22	7
90	Wildberg . . . . .	585	134	193	3	4,129	2,737	251	41
	<b>Bez. Pfäffikon 1909</b>	<b>28,950</b>	<b>3,757</b>	<b>4,722</b>		<b>159,200</b>	<b>118,526</b>	<b>2,358</b>	<b>4,639</b>
	1908	29,291	3,733	4,662		160,049	125,300	2,113	4,666
91	Altikon . . . . .	587	91	127	3	37,395	2,414	452	10,910
92	Bertschikon . . . . .	873	126	174	3	4,183	3,518	—	—
93	Brütten . . . . .	—	—	—	—	15,164	—	260	12,161
94	Dägerlen . . . . .	584	97	133	3	3,668	2,442	109	80
95	Dättlikon . . . . .	189	73	94	4	3,570	1,427	113	945
96	Dinhard . . . . .	860	140	182	7	11,218	9,098	270	72
97	Elgg . . . . .	4,407	369	466	2	16,512	10,539	3,702	480
98	Ellikon . . . . .	444	70	101	1	10,124	615	—	6,155
99	Elsau . . . . .	687	168	211	3	4,807	3,394	300	2
100	Hagenbuch . . . . .	682	116	163	4	4,682	3,846	—	21
101	Hettlingen . . . . .	—	—	—	—	7,439	—	488	4,822
102	Hofstetten . . . . .	659	88	119	5	4,846	4,330	3	4
103	Neftenbach . . . . .	4,424	337	480	1	11,401	5,273	2,700	28
104	Oberwinterthur . . . . .	4,714	750	1,022	3,50	35,054	22,704	216	77
105	Pfungen . . . . .	1,473	190	330	1,50	17,437	2,990	124	8,506
106	Rickenbach . . . . .	1,280	88	114	1	11,414	1,612	1,642	6,237
107	Schlatt . . . . .	740	98	133	2,50	3,050	2,428	16	—
108	Schottikon . . . . .	155	47	57	4	1,328	1,037	—	—
109	Seen . . . . .	2,669	609	739	4,50	21,781	18,355	156	70
110	Seuzach . . . . .	1,279	191	250	1,50	4,002	2,581	396	8
111	Töb . . . . .	6,255	1,177	1,520	3,60	113,048	32,444	11,437	11,974



## der politischen Gemeinden 1909.

Ordnungsnummer	Korrent-Ausgaben					Überschuss der		
	Total	Besoldungen, allgemeine Verwaltung	Zinse von Passiven	Erstellung und Unterhalt von		Polizei-, Bestattungs- und Löschwesen	Einnahmen	Ausgaben
				Gebäuden u. Liegenschaften	Straßen			
				Fr.	Fr.			
Fr.	Fr.	Fr.	Fr.	Fr.	Fr.	Fr.		
79	28,350	3,936	11,754	—	2,631	3,478	8,849	—
80	8,585	1,838	787	442	985	1,908	1,417	—
80a	1,892	50	1,695	—	—	—	4,219	—
81	6,590	1,589	—	298	1,098	2,661	1,048	—
82	60,789	3,781	1,300	45,234	3,860	4,104	—	40,472
83	2,946	790	272	43	753	872	2,548	—
84	7,892	1,480	626	—	2,393	1,476	4,217	—
85	22,041	5,891	799	592	2,421	8,361	4,132	—
86	6,070	2,171	80	4	1,153	1,592	710	—
87	5,011	1,177	—	—	2,506	1,031	—	504
88	7,181	2,090	83	—	1,307	1,541	1,111	—
89	7,776	996	2,739	—	1,226	1,191	2,673	—
90	3,240	1,559	—	—	462	798	889	—
	168,363	27,348	20,135	46,613	20,795	29,013	31,813	40,976
	126,208	26,440	20,050	4,096	24,923	26,230	34,733	892
91	157,743 <sup>1</sup>	1,823	5,184	1,618	411	834	—	120,348
92	3,809	1,295	—	—	502	1,774	374	—
93	10,247	2,211	436	2,114	65	443	4,917	—
94	3,100	665	27	14	712	645	568	—
95	3,565	883	342	374	480	1,147	5	—
96	6,848	881	1,950	2	1,943	1,002	4,370	—
97	15,505	5,193	160	11	5,000	2,220	1,007	—
98	9,386	931	2,204	1,036	538	1,704	738	—
99	5,347	1,136	—	1	1,018	1,992	—	540
100	4,397	1,164	—	—	1,835	378	285	—
101	5,883	950	—	—	577	899	1,556	—
102	3,506	1,301	57	—	1,428	362	1,340	—
103	12,648	2,903	12	—	2,951	2,415	—	1,247
104	22,786	4,882	857	—	3,167	5,476	12,268	—
105	15,188	1,863	1,471	3,597	2,497	1,749	2,249	—
106	8,661	1,677	1,442	1,016	505	1,054	2,753	—
107	3,739	935	—	—	845	849	—	689
108	1,914	290	—	—	98	1,153	—	586
109	18,945	4,290	6,754	4	1,950	4,284	2,836	—
110	3,836	1,168	2	21	340	688	166	—
111	106,493	14,976	13,915	5,015	16,687	11,533	6,555	—

<sup>1</sup> Inbegriffen Wasserversorgung (Fr. 143,622).



## Einnahmen und Ausgaben

Tab. 1 (Fortsetzung).

Ordnungsnummer	Politische Gemeinden	Steuerfaktoren, wofür solche für er- höhere Steuern benutzt wurden			Steuerquote ‰	Korrent-Einnahmen			
		Steuer- kapital Tausende Fr.	Steuer- pflichtige			Total Fr.	Steuern (inkl. Nachzahl- ungen) Fr.	Zinse von Kapi- talien Fr.	Ertrag der Lieg- schaften Fr.
			Haus- halt- ungen	Män- ner					
112	Turbenthal . . .	3,029	447	582	5	23,257	20,991	19	—
113	Veltheim . . .	3,620	1,036	1,253	3	36,391	17,727	2,182	9,494
114	Wiesendangen . . .	1,610	182	240	2	6,773	4,065	12	13
115	Winterthur <sup>1</sup> . . .	136,762	—	7,602	6	2,874,960	1,132,376 <sup>2</sup>	538,464	417,264
116	Wülflingen . . .	2,143	695	877	4	54,272	15,135	9,174	16,332
117	Zell . . .	2,113	412	475	5	18,465	15,113	4	—
	<b>Winterth. 1909</b>	<b>182,238</b>	<b>7,597</b>	<b>17,444</b>		<b>3,356,241</b>	<b>1,336,454</b>	<b>572,239</b>	<b>505,655</b>
	1908	180,324	7,494	16,786		3,405,936	1,428,225	579,688	506,861
118	Adlikon . . .	614	91	127	1	1,274	832	46	15
119	Andelfingen, Gross-	3,973	211	221	1	33,446	4,583	2,342	19,269
120	„ Klein-	1,383	198	252	0,50	2,724	917	—	1
120a	„ Friedhofgut	—	—	—	—	835	37	147	—
121	Benken . . .	—	—	—	—	22,099	—	985	19,804
122	Berg . . .	845	98	117	0,50	1,259	530	228	—
123	Buch . . .	594	110	143	1	9,773	839	60	8,266
124	Dachsen . . .	660	132	151	1	6,286	943	333	2,916
125	Dorf . . .	933	78	95	1	8,709	1,106	539	—
126	Feuerthalen . . .	2,451	478	567	1,90	9,637	6,919	81	460
127	Flaach . . .	846	187	213	2	19,751	2,481	331	11,964
127a	„ -Volken, Friedhofgut	—	—	—	—	754	—	—	—
128	Flurlingen . . .	1,349	218	277	1,80	18,680	3,571	1,749	10,562
129	Henggart . . .	669	76	98	3,50	7,327	2,950	154	1,351
130	Humlikon . . .	297	62	72	1	8,263	430	697	5,607
131	Laufen-Uhwiesen	—	—	—	—	24,072	—	1,629	19,015
131a	„ „ „ Friedhofvereinig. mit Dachsen-Flurlingen	1,342	175	202	0,10	549	465	1	—
132	Marthalen . . .	—	—	—	—	3,262	—	94	—
133	Ossingen . . .	—	—	—	—	19,648	67	1,710	16,251

<sup>1</sup> Korrentverkehr des zentralen Gemeindegutes unter Ausscheidung des Primar- und Sekundarschulwesens (vide Titel A. VI. und VII.), aber mit Inbegriff des gewerblichen und höhern städtischen Schulwesens. Eine Ausscheidung der für Schulzwecke nötigen Steuern ist nicht möglich, wohl aber des Zinsbetrages der Kapitalien, da die Schulfonds separat verwaltet werden.

<sup>2</sup> Gesamtsteuer-Ertrag inkl. Einkommenssteuer. Steuerpflichtiges Einkommen nach Abzug der steuerfreien Beträge Fr. 14,047,500. Die Verteilung auf Vermögen, Haushaltungen und Männer ergibt eine Steuerquote von 7,72 ‰.



## der politischen Gemeinden 1909.

Ordnungsnummer	Korrent-Ausgaben					Überschuss der		
	Total	Besoldungen, allgemeine Verwaltung	Zinse von Passiven	Erstellung und Unterhalt von		Polizei-, Bestattungs- und Löschwesen	Einnahmen	Ausgaben
				Gebäuden u. Liegen-schaften	Straßen			
	Fr.	Fr.	Fr.	Fr.	Fr.	Fr.	Fr.	Fr.
112	15,187	3,558	6,789	62	1,877	1,823	8,070	—
113	37,423	8,984	4,285	4,442	3,886	8,222	—	1,032
114	5,610	1,686	34	—	754	1,708	1,163	—
115	2,496,661	477,262	851,696	196,087	165,018	152,645	378,299 <sup>1</sup>	—
116	52,424	7,163	10,392	12,506	5,570	6,902	1,848	—
117	17,309	2,605	8,176	—	2,456	1,912	1,156	—
	3,048,160	552,675	916,185	227,920	223,060	215,813	432,523	124,442
	2,843,957	507,807	906,953	251,510	222,194	275,786	575,425	13,446
118	1,085	759	96	—	—	206	189	—
119	83,013	2,668	4,427	56,948	1,730	1,972	—	49,567
120	2,429	1,636	—	—	—	763	295	—
120a	2,295	—	—	—	—	2,295	—	1,460
121	26,823	1,957	—	18,210	1,429	1,498	—	4,724
122	1,307	841	—	—	—	426	—	48
123	8,874	1,052	45	2,511	2,202	1,168	899	—
124	4,573	1,114	493	1,182	115	592	1,713	—
125	5,534	1,388	655	1,164	638	656	3,175	—
126	8,219	4,952	480	4	26	2,175	1,418	—
127	12,635	2,335	3,318	3,155	1,596	979	7,116	—
127a	788	—	—	183	—	788	—	34
128	14,184	2,564	1,108	3,459	1,698	2,842	4,496	—
129	5,527	851	1,472	315	86	789	1,800	—
130	10,169	1,196	500	3,534	3,216	416	—	1,906
131	20,450	3,164	2,455	8,248	2,138	2,456	3,622	—
131a	366	—	—	—	—	366	183	—
132	3,271	2,176	—	137	—	688	—	9
133	15,031	2,507	701	3,751	4,547	1,725	4,617	—

<sup>1</sup> Wird kompensiert durch die beim Primar- und Sekundarschulwesen sich ergebenden Ausgaben-Überschüsse. Die Betriebsrechnung des zentralisierten Stadt-gutes verzeichnet einen Ausgaben-Überschuß von Fr. 4,006. Behufs Deckung dieses Rück-schlages und zur plangemäßen Schuldentilgung (Fr. 128,133) war ein Rückzug von Fr. 132,139 aus der Steuerreserve notwendig.

<sup>2</sup> Um doppelte Zählung der Steuerfaktoren von Dachsen und Flurlingen zu vermeiden, sind hier nur diejenigen von Laufen-Uhwiesen eingesetzt.



## Einnahmen und Ausgaben

Tab. 1 (Fortsetzung).

Ordnungsnummer	Politische Gemeinden	Steuerfaktoren, wofern solche für er- höbete Steuern benutzt wurden			Steuerquote ‰	Korrek-Einnahmen			
		Steuer- kapital Tausende Fr.	Steuer- pflichtige			Total	Steuern (inkl. Nachzahl- ungen) Fr.	Zinse von Kapi- talien Fr.	Ertrag der Lieg- schaften Fr.
			Haus- halt- ungen	Män- ner					
134	Rheinau . . . .	—	—	—	—	16,544	—	1,011	13,935
135	Stammheim, Ober-	1,177	172	216	1,50	27,632	2,348	1,110	18,950
136	„ Unter-	—	—	—	—	31,499	—	1,941	27,091
136a	„ Friedhofgut	—	—	—	—	395	—	9	—
137	Thalheim . . . .	668	92	115	3	3,249	2,629	10	5
138	Trüllikon . . . .	1,730	197	252	0,75	2,740	1,634	7	2
139	Truttikon . . . .	812	72	86	1,50	15,241	1,455	551	8,816
140	Volken . . . . .	137	55	67	3	7,799	776	297	1,577
141	Waltalingen . . .	477	109	134	2	2,230	1,439	—	—
	<b>Andelfingen 1909</b>	<b>20,957</b>	<b>2,811</b>	<b>3,405</b>		<b>305,677</b>	<b>36,951</b>	<b>16,112</b>	<b>185,857</b>
	1908	20,748	2,791	3,394		316,421	43,743	12,735	184,008
142	Bachenbülach . .	—	—	—	—	15,472	—	1,754	12,479
143	Bassersdorf . . .	1,423	238	278	2	15,846	3,878	1,014	9,115
143a	„ -Nürens- dorf, Friedhofgut	—	—	—	—	1,870	—	—	—
144	Bülach . . . . .	—	—	—	—	56,053	—	8,933	40,642
145	Dietlikon . . . .	—	—	—	—	16,881	—	2,574	13,422
145a	„ -Rieden, Friedhofgut <sup>1</sup>	869	130	147	0,25	885	385	8	—
146	Eglisau . . . . .	2,298	252	303	1	29,764	2,866	795	18,570
147	Embrach, Ober-	486	101	162	3,50	3,435	2,620	—	2
148	„ Unter-	—	—	—	—	31,114	—	2,615	25,342
149	Freienstein . . .	—	—	—	—	1,084	—	67	—
150	Glattfelden . . .	1,804	330	379	2,50	9,420	6,282	16	243
151	Hochfelden . . .	—	—	—	—	8,180	—	937	6,643
152	Höri . . . . .	—	—	—	—	9,406	—	2,146	6,535
153	Hüntwangen . . .	—	—	—	—	14,203	—	1,665	11,566
154	Kloten . . . . .	2,948	331	419	2,50 <sup>2</sup>	13,832	6,268	1,682	28
154a	„ Eisenbahngut .	—	—	—	3	12,241	11,895	346	—
154b	„ -Opfikon, Friedhofgut	—	—	—	—	2,299	—	152	—
155	Lufingen . . . . .	—	—	—	—	6,640	—	697	5,568
156	Nürens- dorf . . . . .	931	190	237	2	3,861	2,997	25	—
157	Opfikon . . . . .	1,220	159	239	4,50	9,425	7,282	—	9

<sup>1</sup> Um doppelte Zählung der Steuerfaktoren von Rieden zu vermeiden, sind hier nur diejenigen von Dietlikon eingesetzt.

<sup>2</sup> Für die Steuerpflichtigen der Zivilgemeinde Kloten wurden 1‰ des Ansatzes von 2,50‰ aus dem Zivilgemeindegut entrichtet, der volle Ansatz von 2,50‰ kam nur für die Pflichtigen von Eggetswil und Gerlisberg in Betracht.



## der politischen Gemeinden 1909.

Ordnungsnummer	Korrent-Ausgaben						Überschuss der	
	Total	Besoldungen, allgemeine Verwaltung	Zinsen von Passiven	Erstellung und Unterhalt von		Polizei-, Bestattungs- und Löschwesen	Einnahmen	Ausgaben
				Gebäuden u. Liegenschaften	Straßen			
Fr.	Fr.	Fr.	Fr.	Fr.	Fr.	Fr.	Fr.	
134	10,672	2,019	78	2,998	466	1,255	5,872	—
135	20,264	2,827	4,570	5,940	1,328	1,440	7,368	—
136	37,192	2,916	3,158	23,158	3,514	1,247	—	5,693
136a	403	—	—	—	—	403	—	8
137	2,086	679	727	—	—	584	1,163	—
138	3,086	1,262	—	650	—	643	—	346
139	9,117	1,414	2,264	1,236	245	438	6,124	—
140	13,839	576	204	317	346	428	—	6,040
141	2,098	1,098	28	—	306	505	132	—
	325,330	43,951	26,779	136,917	25,626	29,743	50,182	69,835
	240,045	44,393	29,754	60,204	21,168	31,261	79,842	3,466
142	12,824	2,544	1,327	2,501	1,276	1,522	2,648	—
143	15,465	3,063	675	3,107	1,899	2,384	381	—
143a	1,870	—	—	—	—	1,870	—	—
144	67,681	7,378	9,249	13,066	9,533	5,577	—	11,628
145	16,509	2,279	2,295	3,761	2,390	746	372	—
145a	542	—	—	—	—	542	343	—
146	26,900	2,464	3,307	1,143	3,104	2,109	2,864	—
147	3,381	915	40	—	1,671	422	54	—
148	32,650	4,010	4,866	9,593	2,299	3,904	—	1,536
149	2,535	1,453	18	—	56	559	—	1,451
150	8,876	1,844	1,200	34	—	4,024	544	—
151	25,066 <sup>3</sup>	1,877	546	1,173	2,279	1,463	—	16,886
152	8,533	1,420	3,223	900	602	618	873	—
153	13,797	1,262	—	3,893	2,413	1,115	406	—
154	14,786	2,712	1,567	75	4,784	2,246	—	954
154a	2,205	50	1,888	—	—	—	10,036	—
154b	2,308	—	—	—	—	2,308	—	9
155	7,447	941	—	2,979	581	564	—	807
156	4,235	1,609	—	—	864	1,538	—	374
157	8,027	1,704	847	—	2,688	744	1,398	—

<sup>3</sup> Inbegriffen Wasserversorgung (Fr. 16,372).



Tab. 1 (Schluss).

Ordnungsnummer	Politische Gemeinden	Steuerfaktoren, wofern solche für er- höbete Steuern benutzt wurden			Steuerquote  ‰	Korrent-Einnahmen							
		Steuer- kapital Tausende Fr.	Steuer- pflichtige			Total	Steuern (inkl. Nachzahl- ungen)  Fr.	Zinse von Kapi- talien  Fr.	Ertrag der Liegen- schaften  Fr.				
			Haus- halt- ungen	Män- ner						Fr.	Fr.	Fr.	Fr.
158	Rafz . . . . .	—	—	—	—	33,287	—	1,522	29,845				
159	Rieden . . . . .	243	76	92	2	5,034	825	19	3,650				
160	Rorbas . . . . .	1,657	272	334	2	17,447	4,528	1,452	10,271				
160a	" -Freienstein, Friedhofgut	—	—	—	—	300	—	300	—				
161	Wallisellen . . . . .	2,914	272	345	5,30	29,823	18,729	876	301				
162	Wasterkingen . . . . .	—	—	—	—	8,519	—	635	5,362				
163	Wil . . . . .	—	—	—	—	25,523	—	3,158	17,044				
164	Winkel . . . . .	—	—	—	—	1,842	—	—	—				
	<b>Bez. Bülach</b> 1909	16,793	2,351	2,935	—	383,686	68,555	33,388	216,637				
	1908	18,884	2,626	3,298	—	406,282	67,285	30,852	241,509				
165	Affoltern . . . . .	1,426	398	547	3,75	20,882	8,889	2,197	1,249				
166	Bachs . . . . .	466	79	125	2	10,892	1,340	1,168	6,778				
167	Boppelsen . . . . .	—	—	—	—	7,958	—	276	7,251				
168	Buchs . . . . .	440	93	140	1,50	16,390	1,089	75	13,770				
169	Dällikon . . . . .	—	—	—	—	9,865	—	55	8,721				
170	Dänikon . . . . .	—	—	—	—	2,890	—	20	2,385				
171	Dielsdorf . . . . .	1,284	136	181	1	13,823	1,734	892	9,883				
172	Hüttikon . . . . .	212	26	40	2,50	870	695	15	—				
173	Neerach . . . . .	518	109	141	1	2,411	768	12	—				
174	Niederglatt . . . . .	938	115	155	3	41,831	3,628	757	3,237				
175	Niederhasli . . . . .	1,223	162	226	2,50	4,438	4,027	54	—				
176	Niederweningen	—	—	—	—	23,849	—	982	20,754				
177	Oberglatt . . . . .	927	132	174	4	7,482	5,413	66	45				
178	Oberweningen . . . . .	—	—	—	—	10,103	—	180	8,291				
179	Otelfingen . . . . .	—	—	—	—	22,318	—	24	21,440				
180	Regensberg . . . . .	—	—	—	—	10,757	350	744	9,210				
181	Regensdorf . . . . .	1,696	228	338	2,30	7,219	5,226	18	—				
182	Rümlang . . . . .	1,406	186	248	3	23,444	5,578	—	16,489				
183	Schleinikon . . . . .	—	—	—	—	18,770	—	604	16,629				
184	Schöfflisdorf . . . . .	—	—	—	—	5,753	—	159	5,088				
185	Stadel . . . . .	1,251	172	239	2,50	8,952	4,155	1,199	—				
186	Steinmaur . . . . .	1,204	132	192	2	3,992	3,072	21	—				
187	Weiach . . . . .	—	—	—	—	11,189	—	1,392	8,542				
	<b>Bez. Dielsdorf</b> 1909	12,991	1,968	2,746	—	286,078	45,964	10,910	159,762				
	1908	13,594	2,019	2,807	—	274,012	45,125	8,425	181,243				



## der politischen Gemeinden 1909.

Ordnungsnummer	Korrent-Ausgaben						Überschuss der	
	Total	Besoldungen, allgemeine Verwaltung	Zinse von Passiven	Erstellung und Unterhalt von		Polizei-, Bestattungs- und Löschwesen	Einnahmen	Ausgaben
				Gebäuden u. Liegenschaften	Straßen			
Fr.	Fr.	Fr.	Fr.	Fr.	Fr.	Fr.	Fr.	
158	31,153	3,214	1,820	6,728	9,009	2,753	2,134	—
159	4,522	1,202	163	684	295	246	512	—
160	13,039	2,727	1,337	3,525	1,106	1,553	4,408	—
160a	385	—	—	—	—	385	—	85
161	54,053	5,002	1,198	2,053	28,135	6,966	—	24,230
162	9,892	1,276	1,503	1,844	616	371	—	1,373
163	18,173	1,432	2,960	1,216	6,290	1,456	7,350	—
164	1,402	896	—	—	—	505	440	—
	408,256	53,274	40,029	58,275	81,890	48,490	34,763	59,333
	381,408	52,826	41,084	64,649	44,545	59,492	60,212	35,338
165	18,657	3,266	1,702	—	2,975	3,205	2,225	—
166	10,918	1,805	3,605	766	658	695	—	26
167	4,635	654	2,120	339	470	196	3,323	—
168	14,369	1,222	8,229	1,121	1,409	527	2,021	—
169	7,965	935	2,174	681	1,177	676	1,900	—
170	7,771	715	690	132	172	338	—	4,881
171	13,436	2,445	2,429	1,268	1,981	1,637	387	—
172	832	259	48	4	27	149	38	—
173	2,457	917	—	—	799	372	—	46
174	80,549 <sup>1</sup>	1,302	2,016	68	270	1,520	—	38,718
175	4,260	1,527	172	—	1,495	495	178	—
176	25,261	2,416	998	1,630	2,408	1,470	—	1,412
177	4,198	1,390	1,068	—	557	585	3,284	—
178	6,516	986	1,117	1,124	460	556	3,587	—
179	12,647	1,772	2,224	879	749	899	9,671	—
180	10,098	1,716	3,125	2,652	787	560	659	—
181	5,264	2,164	477	—	231	1,518	1,955	—
182	16,246	2,941	2,660	1,594	3,101	2,160	7,198	—
183	8,217	1,055	1,514	397	406	697	10,553	—
184	6,692	1,229	820	943	864	388	—	939
185	12,675	1,471	—	16	9,445	1,014	—	3,723
186	4,057	1,347	—	20	1,575	513	—	65
187	11,815	1,465	600	2,268	2,730	670	—	626
	289,535	34,999	37,788	15,902	34,746	20,840	46,979	50,436
	237,508	35,345	36,644	22,064	30,679	20,780	53,279	16,775

<sup>1</sup> Inbegriffen Wasserversorgung (Fr. 74,030).



## Aktiven, Passiven und Stammgut

Tab. 2.

Ordnungsnummer	Politische Gemeinden	Aktiven					Pas-siven	Über-schuss der Aktiven (-Passiven)
		Nicht realisierbare			Nicht reali-sierbare Aktiven	Total aller Aktiven		
		Total (realisier-bare)	Zins-tragende Kapi-talien	Liegen-schaften				
		Fr.	Fr.	Fr.	Fr.	Fr.		
1	Zürich <sup>1</sup>							
	ordentlicher Verkehr	99,470,428	64,116,944	33,222,114	22,771,327	122,241,755	120,658,326	1,583,429
1a	ausserord. "	—	—	—	—	—	—	—
2	Aesch . . .	23,415	19,661	2,700	21,760	45,175	—	45,175
3	Albisrieden . . .	403,195	259,419	128,000	48,685	451,880	296,952	154,928
4	Altstetten . . .	747,437	413,114	318,600	98,550	845,987	844,417	1,570
5	Birmensdorf . . .	11,939	9,766	—	16,319	28,258	—	28,258
6	Dietikon . . .	148,182	100,273	29,454	43,211	191,393	72,500	118,893
7	Engstringen, Ober- . . .	49,245	47,758	484	8,304	57,549	67,866	— 10,317
8	" Unter- . . .	25,652	24,435	300	3,080	28,732	27,514	1,218
9	Geroldswil . . .	2,005	1,260	—	3,374	5,379	1,950	3,429
10	Höngg . . .	315,079	299,525	1,330	22,670	337,749	348,075	— 10,326
10a	" Ober-Engstringen, Friedhofgut	1,121	—	—	49,834	50,955	23,000	27,955
11	Oerlikon . . .	1,589,425	1,263,391	202,056	112,694	1,702,119	2,063,987	— 361,868
12	Oetwil . . .	6,764	4,933	1,500	7,301	14,065	3,149	10,916
13	Schlieren . . .	487,667	410,483	66,323	39,203	526,870	145,221	381,649
14	Schwamendingen . . .	66,898	61,541	4,357	19,164	86,062	58,016	28,046
15	Seebach . . .	609,902	409,205	164,800	42,581	652,483	692,561	— 40,078
16	Uetikon . . .	1,787	1,557	—	6,049	7,836	1,060	6,776
17	Urdorf, Nieder- . . .	20,607	19,750	—	3,513	24,120	18,190	5,930
18	" Ober- . . .	31,300	27,662	830	11,170	42,470	21,823	20,647
19	Weiningen . . .	40,945	23,718	15,100	4,128	45,073	6,920	38,153
19a	" Friedhofgut	1,240	29	—	1,220	2,460	150	2,310
20	Witikon . . .	27,977	22,678	2,445	9,229	37,206	24,225	12,981
21	Zollikon . . .	396,433	287,813	91,600	26,590	423,023	572,000	— 148,977
	<b>Zürich 1909</b>	<b>104,478,643</b>	<b>67,824,915</b>	<b>34,251,993</b>	<b>23,369,956</b>	<b>127,848,599</b>	<b>125,947,902</b>	<b>1,900,697</b>
	1908	96,446,780	59,327,923	35,118,633	23,168,466	119,615,246	116,239,640	3,375,606

<sup>1</sup> Zentralisiertes Gemeindegut der Stadt Zürich für Zwecke der politischen und Schulgemeinde.



## der politischen Gemeinden 1909.

Ordnungsnummer	Stammgut			Deckung des Stammgutes		Passiven, im Berichtsjahre			
	Ein- nahmen	Ausgaben resp. Ab- schreib- ungen	Bestand Ende des Jahres	(§ 7, Schlusssatz und § 8 der Verordnung)		neu ge- macht	getilgt	Ver- mehr- ung	Ver- minder- ung
				Über- schuss	Defizit				
1	17,325	—	4,723,783	—	25,911,681	33,144,765	23,210,464	9,934,301	—
1a	—	—	—	—	—	—	—	—	—
2	—	—	22,361	1,054	—	—	—	—	—
3	87,570	—	144,238	—	37,995	—	16,215	—	16,215
4	190,226	—	264,041	—	361,021	8,890	11,682	—	2,792
5	—	—	43,631	—	31,692	—	—	—	—
6	—	—	73,302	2,380	—	—	12,533	—	12,533
7	1	—	2,087	—	20,708	941	2,487	—	1,546
8	—	—	7,419	—	9,281	53	3,100	—	3,047
9	—	—	1,044	—	989	—	200	—	—
10	280	—	64,897	—	97,893	42,253	12,700	29,553	—
10a	—	—	—	—	—	—	—	—	—
11	20	—	5,326	—	479,888	32,977	200,849	—	167,872
12	—	—	7,312	—	3,697	13	700	—	687
13	81,590	—	424,217	—	81,771	44,936	94,365	—	49,429
14	—	—	9,404	—	522	6,616	4,450	2,166	—
15	850	—	41,807	—	124,466	74,185	50,180	24,005	—
16	—	—	2,842	—	2,115	—	810	—	810
17	—	—	1,725	692	—	—	720	—	720
18	—	—	35,360	—	25,883	3,098	3,230	—	132
19	6,911	667	36,770	—	2,745	—	1,480	—	1,480
19a	—	—	—	—	—	—	—	—	—
20	—	—	9,399	—	5,647	—	2,600	—	2,600
21	—	—	44,531	—	220,098	—	21,700	—	21,700
	384,773	667	5,965,496	4,126	27,418,092	33,358,727	23,650,465	9,990,025	281,763
	23,525	1,500	5,581,390	9,499	25,361,951	39,503,953	26,047,837	13,542,574	86,458

<sup>1</sup> Von dieser Summe ist der unter den Passiven enthaltene Amortisationsfond zur Tilgung der alten Schuld, Fr. 5,683,952 betragend, abzurechnen, so daß das wirkliche Defizit sich auf Fr. 20,227,729 reduziert. Davon sind durch den außerordentlichen Verkehr seit der Stadtvereinigung (1893) verursacht Fr. 9,034,896.



## Aktiven, Passiven und Stammgut

Tab. 2 (Fortsetzung).

Ordnungsnummer	Politische Gemeinden	Aktiven					Pas-siven	Über-schuss der Aktiven (- Passiven)
		Realisierbare			Nicht realisierbare Aktiven	Total aller Aktiven		
		Total (realisierbare)	Zins-tragende Kapitalien	Liegen-schaften				
Fr.	Fr.	Fr.	Fr.	Fr.	Fr.	Fr.		
22	Aeugst . . .	1,212	966	—	1,075	2,287	—	2,287
23	Affoltern . . .	54,710	2,635	51,850	31,075	85,785	17,000	68,785
24	Bonstetten . . .	12,592	12,168	340	21,340	33,932	6,178	27,754
25	Hausen . . .	25,875	18,203	—	39,566	65,441	—	65,441
26	Hedingen . . .	12,965	5,865	6,522	25,992	38,957	1,500	37,457
27	Kappel . . .	36	—	—	2,048	2,084	1,500	584
28	Knonau . . .	6,815	6,245	400	10,309	17,124	—	17,124
29	Maschwanden . . .	20,959	2,607	17,240	6,184	27,143	1,900	25,243
30	Meiminstetten . . .	2,735	—	155	38,153	40,888	2,089	38,799
31	Obfelden . . .	16,089	5,916	9,400	72,916	89,005	3,553	85,452
32	Ottensbach . . .	4,306	3,870	—	17,887	22,193	1,000	21,193
33	Rifferswil . . .	4,968	4,947	—	7,261	12,229	—	12,229
34	Stallikon . . .	4,208	3,040	—	4,779	8,987	3,000	5,987
35	Wettswil . . .	23,516	6,226	15,550	5,130	28,646	1,000	27,646
	<b>Affoltern 1909</b>	190,986	72,688	101,457	283,715	474,701	38,720	435,981
	1908	195,059	78,777	98,832	269,409	464,468	42,766	421,702
36	Adliswil . . .	347,635	289,552	2,800	94,554	442,189	355,836	86,353
37	Hirzel . . .	39,126	38,531	—	16,000	55,126	13,310	41,816
38	Horgen . . .	1,482,701	1,216,834	257,200	344,983	1,827,684	1,505,433	322,251
39	Hütten . . .	75,867	29,530	46,000	7,300	83,167	11,150	72,017
40	Kilchberg . . .	892,939	865,437	11,800	238,818	1,131,757	937,290	194,467
41	Langnau . . .	40,277	38,546	—	48,296	88,573	52,600	35,973
42	Oberrieden . . .	32,402	28,511	3,040	22,942	55,344	22,500	32,844
43	Richterswil . . .	38,096	6,582	26,900	58,440	96,536	—	96,536
44	Rüslikon . . .	497,431	435,864	52,020	162,736	660,167	618,400	41,767
45	Schönennerg . . .	10,487	9,200	200	16,350	26,837	14,100	12,737
46	Thalwil . . .	1,561,469	1,437,787	95,700	350,926	1,912,395	1,458,517	453,878
47	Wädenswil . . .	454,861	353,935	83,000	266,950	721,811	594,584	127,227
	<b>Horgen 1909</b>	5,473,291	4,750,309	578,660	1,628,295	7,101,586	5,583,720	1,517,866
	1908	4,615,617	3,921,032	481,902	1,551,862	6,167,479	4,685,854	1,481,625
48	Erlenbach . . .	123,958	119,830	800	138,915	262,873	232,953	29,920
49	Herrliberg . . .	228,380	65,181	22,800	24,441	252,821	147,776	105,045
50	Hombrechtikon . . .	33,555	23,000	—	45,060	78,615	28,000	50,615
51	Küsnacht . . .	180,674	169,509	8,500	60,195	240,869	382,398	-141,529



## der politischen Gemeinden 1909.

Ordnungsnummer	Stammgut			Deckung des Stammgutes		Passiven, im Berichtsjahre			
	Einnahmen	Ausgaben resp. Abschreibungen	Bestand Ende des Jahres	(§ 7, Schlusssatz und § 8 der Verordnung)		neu gemacht	getilgt	Vermehrung	Verminderung
				Überschuss	Defizit				
22	—	—	683	529	—	—	—	—	—
23	1,000	300	29,465	8,245	—	7,000	—	7,000	—
24	—	—	16,931	—	10,517	178	1,103	—	925
25	—	—	16,070	9,805	—	—	—	—	—
26	20	—	8,861	2,604	—	—	850	—	850
27	—	—	—	—	—	1,500	200	1,300	—
28	—	—	7,051	—	236	—	—	—	—
29	—	—	15,583	3,476	—	—	700	—	700
30	—	—	1,040	—	394	7	4,394	—	4,387
31	—	—	9,173	3,363	—	2,516	5,000	—	2,484
32	—	—	9,028	—	5,722	—	1,000	—	1,000
33	—	—	3,777	1,191	—	—	—	—	—
34	20	—	4,655	—	3,447	—	1,000	—	1,000
35	3,340	—	25,862	—	3,346	—	1,000	—	1,000
	4,380	300	148,179	29,213	23,662	11,201	15,247	8,300	12,346
	180	5,000	144,099	34,983	26,620	5,059	17,772	—	12,713
36	—	—	11,771	—	19,972	25,000	19,400	5,600	—
37	50	—	35,015	—	9,199	43	2,372	—	2,329
38	39,020	—	91,876	—	114,608	296,332	184,079	112,253	—
39	—	—	64,483	234	—	5,150	1,800	3,350	—
40	18,075	1,850	58,033	—	102,384	50,059	49,000	1,059	—
41	—	—	2,213	—	14,536	—	3,000	—	3,000
42	—	—	17,572	—	7,670	—	7,300	—	7,300
43	159	—	26,244	11,852	—	—	786	—	786
44	80	—	30,228	—	151,197	22,000	8,065	13,935	—
45	—	—	10,600	—	14,213	15,600	2,500	13,100	—
46	21,616	300	53,191	49,761	—	1,327,000	717,000	610,000	—
47	34,424	23,744	90,450	—	230,173	553,584	401,600	151,984	—
	113,424	25,894	491,676	61,847	663,952	2,294,768	1,396,902	911,281	13,415
	1,021	—	404,146	14,058	488,441	675,047	168,135	534,814	27,902
48	1,000	—	46,881	—	155,876	44,400	19,614	24,786	—
49	15,300	625	134,551	—	53,947	36,765	19,500	17,265	—
50	530	—	22,257	—	16,702	—	8,000	—	8,000
51	12,926	10,900	39,809	—	241,533	57,000	40,601	16,399	—



Tab. 2 (Fortsetzung).

## Aktiven, Passiven und Stammgut

Ordnungsnummer	Politische Gemeinden	Aktiven					Pas-siven	Über-schuss der Aktiven (- Passiven)
		Realisierbare			Nicht realisierbare Aktiven	Total aller Aktiven		
		Total (realisierbare)	Zins-tragende Kapitalien	Liegen-schaften				
					Fr.	Fr.		
52	Männedorf	470,303	460,146	—	91,333	561,636	466,485	95,151
53	Meilen	76,302	63,044	—	134,900	211,202	149,900	61,302
54	Oetwil	18,871	17,673	—	20,000	38,871	59,000	-20,129
55	Stäfa	367,815	358,373	2,150	145,531	513,346	290,000	223,346
56	Uetikon	114,612	112,919	110	36,656	151,268	135,605	15,663
57	Zumikon	6,333	5,832	—	20,000	26,333	1,000	25,333
	<b>Meilen 1909</b>	<b>1,620,803</b>	<b>1,395,507</b>	<b>34,360</b>	<b>717,031</b>	<b>2,337,834</b>	<b>1,893,117</b>	<b>444,717</b>
	<b>1908</b>	<b>1,634,807</b>	<b>1,460,731</b>	<b>77,985</b>	<b>708,498</b>	<b>2,343,305</b>	<b>1,868,165</b>	<b>475,140</b>
58	Bäretswil	21,677	19,103	—	23,535	45,212	173,100	-127,888
59	Bubikon	225,860	222,995	800	24,353	250,213	190,950	59,263
60	Dürnten	28,689	26,600	—	30,776	59,465	11,400	48,065
61	Fiscenthal	23,844	23,101	80	9,026	32,870	89,159	-56,289
62	Gossau	8,889	3,200	1,640	26,785	35,674	46,169	-10,495
63	Grünigen	19,938	15,000	700	1,989	21,927	61,000	-39,073
64	Hinwil	89,392	—	86,800	82,419	171,811	171,000	811
65	Rüti	533,149	530,700	—	68,801	601,950	612,337	-10,387
66	Seegräben	2,465	2,000	—	14,437	16,902	30,601	-13,699
67	Wald	344,146	313,000	10,000	65,420	409,566	303,000	106,566
68	Wetzikon	433,707	427,500	—	63,639	497,346	487,500	9,846
	<b>Hinwil 1909</b>	<b>1,731,756</b>	<b>1,583,199</b>	<b>100,020</b>	<b>411,180</b>	<b>2,142,936</b>	<b>2,176,216</b>	<b>-33,280</b>
	<b>1908</b>	<b>2,219,939</b>	<b>2,090,553</b>	<b>12,857</b>	<b>401,919</b>	<b>2,621,858</b>	<b>2,138,378</b>	<b>483,480</b>
69	Dübendorf	12,966	—	4,900	66,100	79,066	56,200	22,866
70	Egg	9,730	7,000	—	24,760	34,490	18,306	16,184
71	Fällanden	53,862	25,300	27,450	9,142	63,004	40,550	22,454
72	Greifensee	13,958	13,576	—	28,168	42,126	—	42,126
73	Maur	2,660	2,298	—	12,221	14,881	427	14,454
74	Mönchaltorf	5,830	2,657	2,000	13,024	18,854	48,700	-29,846
75	Schwerzenbach	38,830	37,790	300	5,317	44,147	27,000	17,147
76	Uster	65,789	1,944	55,510	59,388	125,177	68,500	56,677
77	Volketswil	5,091	2,685	500	8,805	13,896	—	13,896
78	Wangen	3,696	—	290	3,455	7,151	—	7,151
	<b>Uster 1909</b>	<b>212,412</b>	<b>93,250</b>	<b>90,950</b>	<b>230,380</b>	<b>442,792</b>	<b>259,683</b>	<b>183,109</b>
	<b>1908</b>	<b>220,318</b>	<b>66,095</b>	<b>87,240</b>	<b>271,064</b>	<b>491,382</b>	<b>278,602</b>	<b>212,780</b>



## der politischen Gemeinden 1909.

Ordnungsnummer	Stammgut			Deckung des Stammgutes		Passiven, im Berichtsjahre			
	Einnahmen	Ausgaben resp. Abschreibungen	Bestand Ende des Jahres	§ 7, Schlusssatz und § 8 der Verordnung)		neu gemacht	getilgt	Vermehrung	Verminderung
				Überschuss	Defizit				
Fr.	Fr.	Fr.	Fr.	Fr.	Fr.	Fr.	Fr.	Fr.	Fr.
52	—	—	33,724	—	29,906	15,379	32,564	—	17,185
53	30	—	66,325	—	139,923	55,900	59,885	—	3,985
54	40	—	17,654	—	57,783	—	—	—	—
55	1,540	—	56,174	21,641	—	—	5,000	—	5,000
56	50	—	4,219	—	25,212	6,500	4,428	2,072	—
57	20	—	5,645	—	312	—	1,400	—	1,400
	31,436	11,525	427,239	21,641	721,194	215,944	190,992	60,522	35,570
	2,594	—	407,328	12,568	653,254	280,555	116,942	181,131	17,518
58	—	—	22,060	—	173,483	—	58,916	—	58,916
59	30	—	9,106	25,804	—	40,580	4,000	36,580	—
60	20	—	23,648	—	6,359	—	3,450	—	3,450
61	—	—	14,357	—	79,672	—	1,982	—	1,982
62	—	—	100	—	37,380	8,590	14,410	—	5,820
63	—	—	20	—	41,082	—	5,050	—	5,050
64	—	—	2,415	—	84,023	6,500	11,500	—	5,000
65	—	—	20,074	—	99,262	23,724	12,575	11,149	—
66	—	—	1,703	—	29,839	8,601	4,000	4,601	—
67	1,000	—	18,352	22,794	—	—	15,000	—	15,000
68	340	—	1,968	—	55,761	20,000	16,500	3,500	—
	1,390	—	113,803	48,598	606,861	107,995	147,383	55,830	95,218
	510	—	112,413	85,853	216,408	30,503	92,664	1,200	63,361
69	40	—	1,525	—	44,759	6,500	7,075	—	575
70	—	—	11,772	—	20,348	1,000	10,500	—	9,500
71	—	—	28,024	—	14,712	—	2,700	—	2,700
72	—	—	11,284	2,674	—	—	—	—	—
73	30	—	414	1,819	—	427	901	—	474
74	—	—	2,110	—	44,980	1,100	—	1,100	—
75	60	—	11,028	802	—	1,900	2,670	—	770
76	60	—	2,622	—	5,333	—	6,000	—	6,000
77	—	—	586	4,505	—	—	—	—	—
78	—	—	60	3,636	—	—	—	—	—
	190	—	69,425	13,436	130,132	10,927	29,846	1,100	20,019
	180	—	69,235	32,378	159,897	127,901	59,336	99,401	30,836



## Aktiven, Passiven und Stammgut

Tab. 2 (Fortsetzung).

Ordnungsnummer	Politische Gemeinden	Aktiven					Total aller Aktiven	Passiven	Überschuss der Aktiven (- Passiven)
		Realisierbare			Nicht realisierbare Aktiven				
		Total (realisierbare)	Zins-tragende Kapitalien	Liegen-schaften					
Fr.	Fr.	Fr.	Fr.	Fr.	Fr.	Fr.	Fr.		
79	Bauma . . .	7,061	2,400	200	41,851	48,912	305,500	-256,588	
80	Fehraltorf . .	52,134	14,311	37,000	25,775	77,909	17,600	60,309	
80a	„ Wasserversorg.	285	—	—	40,300	40,585	38,500	2,085	
81	Hittnau . . .	9,273	4,826	4,100	8,353	17,626	—	17,626	
82	Illnau . . .	2,641	200	750	68,380	71,021	45,655	25,366	
83	Kyburg . . .	212	—	—	5,159	5,371	5,078	293	
84	Lindau . . .	371	—	—	4,792	5,163	12,000	- 6,837	
85	Pfäffikon . . .	22,376	150	19,000	17,518	39,894	13,000	26,894	
86	Russikon . . .	2,874	1,986	—	6,472	9,346	2,000	7,346	
87	Sternenberg .	25,266	24,495	—	2,806	28,072	—	28,072	
88	Weißlingen . .	1,326	—	—	4,527	5,853	1,670	4,183	
89	Wila . . .	17,571	15,565	1,460	2,538	20,109	68,500	- 48,391	
90	Wildberg . . .	8,027	7,865	—	3,000	11,027	—	11,027	
	<b>Pfäffikon 1909</b>	<b>149,417</b>	<b>71,798</b>	<b>62,510</b>	<b>231,471</b>	<b>380,888</b>	<b>509,503</b>	<b>-128,615</b>	
	<b>1908</b>	<b>144,143</b>	<b>65,764</b>	<b>63,990</b>	<b>189,020</b>	<b>333,163</b>	<b>495,192</b>	<b>-162,029</b>	
91	Altikon . . .	209,424	82,320	109,534	77,520	286,944	157,650	129,294	
92	Bertschikon . .	1,294	—	50	1,817	3,111	—	3,111	
93	Brütten . . .	225,281	1,461	209,060	47,792	273,073	17,000	256,073	
94	Dägerlen . . .	4,498	3,118	800	3,770	8,268	—	8,268	
95	Dättlikon . . .	27,701	9,356	17,300	3,620	31,321	8,000	23,321	
96	Dinhard . . .	12,931	8,325	2,180	5,734	18,665	66,075	- 47,410	
97	Elgg . . .	108,300	95,024	13,000	1,365	109,665	4,200	105,465	
98	Ellikon . . .	115,080	—	111,600	32,754	147,834	53,228	94,606	
99	Elsau . . .	8,441	8,108	100	4,769	13,210	550	12,660	
100	Hagenbuch . . .	859	—	—	1,966	2,825	—	2,825	
101	Hettlingen . . .	76,637	14,440	61,000	3,820	80,457	—	80,457	
102	Hofstetten . . .	397	80	59	692	1,089	—	1,089	
103	Neftenbach . .	77,733	75,650	405	6,691	84,424	2,013	82,411	
104	Oberwinterthur .	17,728	9,796	2,400	18,836	36,564	16,720	19,844	
105	Pfungen . . .	110,879	4,791	94,150	6,229	117,108	40,150	76,958	
106	Rickenbach . .	112,246	46,063	65,300	37,578	149,824	37,030	112,794	
107	Schlatt . . .	566	400	—	1,670	2,236	300	1,936	
108	Schottikon . . .	476	—	—	1,519	1,995	655	1,340	
109	Seen . . .	66,740	61,513	—	11,566	78,306	171,234	- 92,928	
110	Seuzach . . .	11,224	9,750	1,000	2,100	13,324	—	13,324	
111	Töss . . .	637,160	299,250	321,084	65,914	703,074	338,981	364,093	
112	Turbenthal . . .	30,453	28,800	—	4,578	35,031	165,464	-130,433	



## der politischen Gemeinden 1909.

Ordnungsnummer	Stammgut			Deckung des Stammgutes		Passiven, im Berichtsjahre			
	Einnahmen	Ausgaben resp. Abschreibungen	Bestand Ende des Jahres	(§ 7, Schlusssatz und § 8 der Verordnung)		neue gemacht	getilgt	Vermehrung	Verminderung
				Überschuss	Defizit				
79	—	—	—	—	—	—	6,500	—	6,500
80	—	—	31,647	2,887	—	—	1,177	—	1,177
80a	—	—	—	—	—	—	4,100	—	4,100
81	—	—	1,630	7,643	—	—	—	—	—
82	3	—	87	—	43,101	46,884	7,200	39,684	—
83	—	—	110	—	4,976	32	2,368	—	2,336
84	65	—	733	—	12,362	—	3,960	—	3,960
85	368	—	629	8,747	—	—	5,600	—	5,600
86	—	—	100	774	—	—	—	—	—
87	—	—	11,247	14,019	—	—	—	—	—
88	—	—	—	—	—	—	500	—	500
89	—	—	60	—	50,989	168	1,368	—	1,200
90	—	—	100	7,927	—	—	—	—	—
	436	—	46,343	41,997	111,428	47,084	32,773	39,684	25,373
	102	—	45,907	34,265	80,047	20,345	46,816	3,177	29,648
91	—	—	165,483	—	113,709	135,300	7,900	127,400	—
92	—	—	60	1,234	—	—	—	—	—
93	—	—	203,352	4,929	—	—	6,400	—	6,400
94	310	—	3,205	1,293	—	400	1,000	—	600
95	9,157	—	20,943	—	1,242	—	500	—	500
96	—	—	13,380	—	66,524	—	1,425	—	1,425
97	—	—	103,150	949	—	200	750	—	550
98	—	—	107,086	—	45,234	—	1,000	—	1,000
99	10	—	7,521	370	—	550	—	550	—
100	—	—	100	759	—	—	—	—	—
101	—	480	65,834	10,803	—	—	—	—	—
102	—	—	880	—	483	—	2,000	—	2,000
103	—	—	77,220	—	1,500	2,013	—	2,013	—
104	45	—	4,539	—	3,531	—	5,800	—	5,800
105	900	—	75,145	—	4,416	—	1,250	—	1,250
106	100	—	73,161	2,055	—	630	—	630	—
107	—	—	543	—	277	300	—	300	—
108	—	—	—	—	—	655	—	655	—
109	—	—	760	—	105,254	—	3,460	—	3,460
110	—	—	12,850	—	1,626	—	100	—	100
111	17,869	20,293	373,804	—	75,625	57,255	65,257	—	8,002
112	40	—	726	—	135,736	313	8,762	—	8,449



## Aktiven, Passiven und Stammgut

Tab. 2 (Fortsetzung).

Ordnungsnummer	Politische Gemeinden	Aktiven				Total aller Aktiven	Pas-siven	Über-schuss der Aktiven (- Passiven)
		Realisierbare			Nicht realisierbare Aktiven			
		Total (realisierbare)	Zins-tragende Kapitalien	Liegen-schaften				
113	Veltheim . . .	207,162	55,781	142,900	40,500	247,662	102,750	144,912
114	Wiesendangen . . .	960	312	300	3,834	4,794	—	4,794
115	Winterthur <sup>1</sup> . . .	20,622,351	11,010,540	7,397,207	4,113,484	24,735,835	24,243,679	492,156
116	Wülflingen . . .	448,599	225,810	210,200	23,100	471,699	243,500	228,199
117	Zell . . .	72,580	70,300	1,174	7,483	80,063	208,130	-128,067
	Winterth. 1909	23,207,700	12,120,988	8,760,803	4,530,701	27,738,401	25,877,309	1,861,092
	1908	23,234,159	11,304,381	8,530,516	4,268,011	27,502,170	25,480,288	2,021,882
118	Adlikon . . .	1,510	1,182	276	679	2,189	2,200	— 11
119	Andelfingen, Gross-	329,530	9,459	302,600	6,500	336,030	104,500	231,530
120	„ Klein-	1,299	—	320	1,146	2,445	—	2,445
120a	„ Friedhofgut	3,091	2,831	—	21,559	24,650	—	24,650
121	Benken . . .	230,786	25,089	202,350	67,002	297,788	—	297,788
122	Berg . . .	5,968	5,904	—	1,859	7,827	187	7,640
123	Buch . . .	79,507	1,399	74,500	15,807	95,314	1,300	94,014
124	Dachsen . . .	46,967	8,900	34,774	6,381	53,348	11,250	42,098
125	Dorf . . .	74,289	16,441	43,898	6,945	81,234	14,866	66,368
126	Feuerthalen . . .	24,312	1,860	21,978	16,270	40,582	11,000	29,582
127	Flaach . . .	169,698	3,771	88,200	31,374	201,072	79,847	121,225
127a	„ -Volken, Friedhofgut	780	—	722	1,558	2,338	—	2,338
128	Flurlingen . . .	134,762	47,966	86,515	26,859	161,621	25,500	136,121
129	Henggart . . .	45,215	4,500	21,545	3,152	48,367	36,616	11,751
130	Humlikon . . .	62,419	16,853	42,330	6,167	68,586	11,483	57,103
131	Laufen-Uhwiesen	221,631	34,049	163,940	33,300	254,931	58,800	196,131
131a	„ „ Friedhofvereinig. mit Dachsen-Flurlingen .	541	264	—	4,237	4,778	—	4,778
132	Marthalen . . .	2,380	2,000	—	430	2,810	—	2,810
133	Ossingen . . .	196,061	47,105	142,600	24,970	221,031	18,700	202,331
134	Rheinau . . .	162,765	26,337	124,874	73,733	236,498	1,962	234,536
135	Stammheim, Ober-	316,409	88,260	217,700	39,000	355,409	122,200	233,209
136	„ Unter-	188,671	37,634	140,000	39,601	228,272	76,110	152,162
136a	„ Friedhofgut	422	127	—	2,700	3,122	—	3,122
137	Thalheim . . .	1,338	—	200	2,665	4,003	17,650	-13,647
138	Trüllikon . . .	133	—	100	2,770	2,903	—	2,903
139	Truttikon . . .	135,190	21,358	110,000	13,812	149,002	47,280	101,722

<sup>1</sup> Zentralisiertes Gemeindegut mit Inbegriff der Schulfonds und Separatfonds (vide Titel A. VI., VII. und X.) in Aktiven und Passiven.



## der politischen Gemeinden 1909.

Ordnungsnummer	Stammgut			Deckung des Stammgutes		Passiven, im Berichtsjahre			
	Ein- nahmen	Ausgaben resp. Abschreib- ungen	Bestand Ende des Jahres	(§ 7. Schlussatz und § 8 der Verordnung)		neu ge- macht	getilgt	Ver- mehr- ung	Ver- minder- ung
				Über- schuss	Defizit				
113	—	—	148,346	—	43,934	—	4,000	—	4,000
114	—	—	312	648	—	—	1,700	—	1,700
115	286	—	3,455,691	—	7,077,019 <sup>1</sup>	476,342	159,933	316,409	—
116	3,225	—	202,367	2,732	—	6,000	10,595	—	4,595
117	20	—	2,397	—	137,947	6,806	7,911	—	1,105
	31,962	20,773	5,118,855	25,772	7,814,057	686,764	289,743	447,957	50,936
	3,185	600	5,107,666	12,361	7,366,562	671,756	264,226	484,077	76,547
118	—	—	653	—	1,343	100	1,075	—	975
119	1,100	2,800	225,257	—	227	61,200	5,000	56,200	—
120	—	—	940	359	—	—	—	—	—
120a	—	—	—	—	—	—	210	—	210
121	250	—	179,110	51,676	—	—	—	—	—
122	—	—	6,020	—	239	—	—	—	—
123	6,944	—	75,764	2,443	—	2,100	1,000	1,100	—
124	—	—	39,848	—	4,131	—	1,400	—	1,400
125	—	793	56,648	2,775	—	—	—	—	—
126	—	—	690	12,622	—	—	1,000	—	1,000
127	—	—	111,260	—	21,409	—	6,600	—	6,600
127a	—	—	—	—	—	—	—	—	—
128	—	23,604	84,538	24,724	—	—	2,000	—	2,000
129	—	—	9,400	—	801	—	600	—	600
130	280	3,158	48,672	2,264	—	3,450	2,250	1,200	—
131	—	—	169,815	—	6,984	—	4,225	—	4,225
131a	—	—	22	519	—	—	—	—	—
132	—	—	2,120	260	—	—	—	—	—
133	810	—	167,049	10,312	—	—	—	—	—
134	—	—	152,773	8,030	—	—	—	—	—
135	—	—	217,129	—	22,920	—	10,000	15,000	5,000
136	10,940	12,639	127,790	—	15,229	1,110	—	1,110	—
136a	—	—	—	—	—	—	—	—	—
137	—	—	2,015	—	18,327	—	1,404	—	1,404
138	—	—	236	—	103	—	—	—	—
139	3,000	—	71,020	16,890	—	680	7,000	—	6,320

<sup>1</sup> Hievon fällt der in Passiven eingestellte Amortisationsfond von Fr. 563,250 in Abrechnung.



## Aktiven, Passiven und Stammgut

Tab. 2 (Fortsetzung).

Ordnungsnummer	Politische Gemeinden	Aktiven					Pas-siven	Über-schuss der Aktiven (- Passiven)
		Realisierbare			Nicht realisierbare Aktiven	Total aller Aktiven		
		Total (realisierbare)	Zins-tragende Kapitalien	Liegen-schaften				
		Fr.	Fr.	Fr.	Fr.	Fr.		
140	Volken . . .	15,307	4,796	9,410	4,185	19,492	5,152	14,340
141	Waltalingen .	262	—	—	251	513	500	13
	<b>Andelfing. 1909</b>	<b>2,451,243</b>	<b>408,085</b>	<b>1,828,832</b>	<b>454,912</b>	<b>2,906,155</b>	<b>647,103</b>	<b>2,259,052</b>
	1908	2,382,139	301,674	1,824,021	423,731	2,805,870	613,007	2,192,863
142	Bachenbülach	178,790	35,889	128,600	28,584	207,374	32,811	174,563
143	Bassersdorf .	152,572	79,354	69,605	5,176	157,748	68,230	89,518
143a	„ -Nürens-dorf, Friedhofgut	—	—	—	5,331	5,331	—	5,331
144	Bülach . . .	828,414	197,973	603,983	76,916	905,330	227,500	667,830
145	Dietlikon . .	189,438	61,007	115,781	16,049	205,487	55,100	150,387
145a	„ -Rieden, Friedhofgut	609	220	—	5,800	6,409	—	6,409
146	Eglisau . . .	149,485	—	63,100	47,563	197,048	79,500	117,548
147	Embrach, Ober-	479	—	32	1,380	1,859	800	1,059
148	„ Unter-	453,845	61,537	383,550	34,835	488,680	112,925	375,755
149	Freienstein .	1,700	1,700	—	830	2,530	1,859	671
150	Glattfelden .	6,572	400	5,300	12,888	19,460	37,650	-18,190
151	Hochfelden .	112,639	15,452	87,590	22,669	135,308	22,828	112,480
152	Höri . . . . .	100,254	45,404	48,094	14,850	115,104	78,133	36,971
153	Hüntwangen .	146,288	41,218	99,000	21,459	167,747	—	167,747
154	Kloten . . . .	42,323	35,260	630	1,550	43,873	35,200	8,673
154a	„ Eisenbalngut	5,864	4,360	—	—	5,864	31,860	-25,996
154b	„ -Opfikon, Friedhofgut	3,968	3,667	—	18,297	22,265	—	22,265
155	Lufingen . . .	48,036	16,511	31,325	3,300	51,336	—	51,336
156	Nürens-dorf .	1,139	500	—	917	2,056	—	2,056
157	Opfikon . . .	51,035	45,600	3,100	364	51,399	67,900	-16,501
158	Rafz . . . . .	355,618	40,370	287,200	46,773	402,391	43,500	358,891
159	Rieden . . . .	50,953	473	46,350	21,355	72,308	4,568	67,740
160	Rorbas . . . .	123,752	30,891	86,252	30,300	154,052	28,400	125,652
160a	„ -Freienstein, Friedhofgut	8,150	8,124	—	2,310	10,460	—	10,460
161	Wallisellen .	74,891	22,153	46,500	82,693	157,584	68,749	88,835
162	Wasterkingen	62,719	13,468	39,650	38,100	100,819	36,400	64,419
163	Wil . . . . .	189,884	78,972	95,900	8,324	198,208	74,000	124,208
164	Winkel . . . .	630	—	—	590	1,220	—	1,220
	<b>Bülach 1909</b>	<b>3,340,047</b>	<b>840,503</b>	<b>2,241,542</b>	<b>549,203</b>	<b>3,889,250</b>	<b>1,107,913</b>	<b>2,781,337</b>
	1908	3,221,253	740,776	2,224,584	578,789	3,800,042	995,140	2,804,902



## der politischen Gemeinden 1909.

Ordnungsnummer	Stammgut			Deckung des Stammgutes		Passiven, im Berichtsjahre			
	Einnahmen	Ausgaben resp. Abschreibungen	Bestand Ende des Jahres	(§ 7, Schlusssatz und § 8 der Verordnung)		neu gemacht	getilgt	Vermehrung	Verminderung
				Überschuss	Defizit				
140	—	1,100	4,740	5,415	—	6,820	2,400	4,420	—
141	—	—	—	—	—	—	200	—	200
	23,324	44,094	1,753,509	138,289	91,713	85,460	51,364	64,030	29,934
	1,522	—	1,774,279	125,295	135,786	7,809	73,252	560	66,003
142	40,832	—	139,810	6,169	—	—	293	—	293
143	—	—	97,738	—	13,396	53,230	1,000	52,230	—
143a	—	—	—	—	—	—	—	—	—
144	2,505	3,500	573,452	27,462	—	7,000	6,000	1,000	—
145	120	—	100,587	33,751	—	39,500	2,100	37,400	—
145a	—	—	—	—	—	—	—	—	—
146	800	1,420	58,162	11,823	—	—	3,000	—	3,000
147	—	—	—	—	—	—	—	—	—
148	4,870	29,575	290,310	50,610	—	790	3,590	—	2,800
149	10	—	144	—	303	1,859	438	1,421	—
150	84	—	1,050	—	32,128	1,845	2,000	—	155
151	360	—	104,520	—	14,709	14,722	—	14,722	—
152	—	—	31,430	—	9,309	—	3,000	—	3,000
153	30	—	127,651	18,637	—	—	—	—	—
154	—	320	2,414	4,709	—	200	3,000	—	2,800
154a	—	—	—	—	—	—	11,671	—	11,671
154b	—	—	—	—	—	—	—	—	—
155	—	—	42,770	5,266	—	—	—	—	—
156	—	—	90	1,049	—	—	—	—	—
157	—	—	276	—	17,141	23,450	5,143	18,307	—
158	—	—	283,795	28,323	—	—	2,000	—	2,000
159	—	—	50,968	—	4,583	568	500	68	—
160	—	—	103,392	—	8,040	—	5,000	—	5,000
160a	—	—	5,050	3,100	—	—	—	—	—
161	250	—	32,570	—	26,428	22,208	2,864	19,344	—
162	—	—	38,461	—	12,142	—	1,000	—	1,000
163	—	—	89,720	26,164	—	—	—	—	—
164	—	—	—	—	—	—	—	—	—
	49,861	34,815	2,174,360	217,063	138,179	165,372	52,599	144,492	31,719
	2,203	—	2,159,314	246,178	153,784	48,478	81,933	32,378	65,833



## Aktiven, Passiven und Stammgut

Tab. 2 (Schluss).

Ordnungsnummer	Politische Gemeinden	Aktiven					Pas-siven	Über-schuss der Aktiven (- Passiven)
		Realisierbare			Nicht realisierbare Aktiven	Total aller Aktiven		
		Total (realisierbare)	Zins-tragende Kapitalien	Liegen-schaften				
		Fr.	Fr.	Fr.	Fr.	Fr.		
165	Affoltern . . .	71,547	54,859	3,000	32,832	104,379	40,000	64,379
166	Bachs . . .	153,128	28,899	116,460	4,642	157,770	89,200	68,570
167	Boppelsen . . .	76,194	7,008	63,455	2,031	78,225	25,345	52,880
168	Buchs . . .	315,016	2,131	304,950	2,735	317,751	198,850	118,901
169	Dällikon . . .	144,437	2,237	130,318	6,603	151,040	59,700	91,340
170	Dänikon . . .	52,162	450	48,900	6,450	58,612	19,600	39,012
171	Dielsdorf . . .	208,924	68,429	130,360	15,626	224,550	105,208	119,342
172	Hüttikon . . .	1,070	400	125	6,230	7,300	1,200	6,100
173	Neerach . . .	732	392	—	1,165	1,897	—	1,897
174	Niederglatt . . .	65,514	25,992	37,010	7,207	72,721	47,990	24,731
175	Niederhasli . . .	2,332	1,558	—	1,658	3,990	4,300	— 310
176	Niederweningen . . .	258,695	21,885	220,344	3,195	261,890	26,220	235,670
177	Oberglatt . . .	11,129	2,500	—	4,085	15,214	26,600	— 11,386
178	Oberweningen . . .	104,369	4,877	90,000	2,940	107,309	27,750	79,559
179	Otelfingen . . .	256,957	1,977	234,390	10,517	267,474	73,850	193,624
180	Regensberg . . .	144,052	23,010	107,300	9,500	153,552	81,400	72,152
181	Regensdorf . . .	531	512	—	2,850	3,381	11,350	— 7,969
182	Rümlang . . .	135,342	—	127,000	20,628	155,970	64,000	91,970
183	Schleinikon . . .	161,263	25,820	131,140	41,073	202,336	30,500	171,836
184	Schöfflisdorf . . .	109,006	6,212	97,400	2,648	111,654	22,500	89,154
185	Stadel . . .	30,928	28,040	—	2,038	32,966	—	32,966
186	Steinmaur . . .	1,273	145	—	2,035	3,308	—	3,308
187	Weiach . . .	238,031	36,505	200,828	11,990	250,021	15,024	234,997
	<b>Dielsdorf 1909</b>	<b>2,542,632</b>	<b>343,838</b>	<b>2,042,980</b>	<b>200,678</b>	<b>2,743,310</b>	<b>970,587</b>	<b>1,772,723</b>
	1908	2,413,100	231,019	2,034,340	236,535	2,649,635	914,663	1,734,972



## der politischen Gemeinden 1909.

Ordnungsnummer	Stammgut			Deckung des Stammgutes		Passiven, im Berichtsjahre			
	Einnahmen	Ausgaben resp. Abschreibungen	Bestand Ende des Jahres	(§ 7, Schlusssatz und § 8 der Verordnung)		neu gemacht	getilgt	Vermehrung	Verminderung
				Überschuss	Defizit				
Fr.	Fr.	Fr.	Fr.	Fr.	Fr.	Fr.	Fr.	Fr.	Fr.
165	40	—	6,816	24,731	—	—	2,500	—	2,500
166	—	—	72,338	—	8,410	—	—	—	—
167	—	—	49,800	1,049	—	—	500	—	500
168	—	—	130,170	—	14,004	—	1,500	—	1,500
169	—	—	87,800	—	3,063	—	1,372	—	1,372
170	—	—	29,000	3,562	—	4,500	—	4,500	—
171	5,000	—	95,300	8,416	—	43,158	2,200	40,958	—
172	—	—	815	—	945	—	—	—	—
173	—	—	785	—	53	—	—	—	—
174	—	—	31,035	—	13,511	72,400	36,210	36,190	—
175	—	—	1,780	—	3,748	—	—	—	—
176	—	—	183,312	49,163	—	1,500	—	1,500	—
177	110	—	1,332	—	16,803	—	1,000	—	1,000
178	—	—	86,840	—	10,221	—	3,500	—	3,500
179	—	—	131,700	51,407	—	—	8,500	—	8,500
180	3,079	—	55,782	6,870	—	5,000	2,000	3,000	—
181	18	—	836	—	11,655	450	2,386	—	1,936
182	—	—	82,068	—	10,726	—	5,800	—	5,800
183	—	—	121,930	8,833	—	—	3,640	—	3,640
184	—	—	83,070	3,436	—	—	—	—	—
185	50	—	32,131	—	1,203	—	—	—	—
186	—	—	440	833	—	—	—	—	—
187	—	—	164,100	58,907	—	24	—	24	—
	8,297	—	1,449,180	217,207	94,342	127,032	71,108	86,172	30,248
	479	—	1,440,883	179,547	121,993	16,968	34,635	13,558	31,225



## Steuernachzahlungen für das politische Gemeindegut 1909.

Tab. 3.

(§ 147 des Gemeinde-Gesetzes.)

Politische Gemeinden	Fälle	Betrag	Politische Gemeinden	Fälle	Betrag
		Fr.			Fr.
Zürich . . . . .	116	574,725	Männedorf . . . . .	2	1,013
Albisrieden . . . . .	1	1,337	Meilen . . . . .	3	983
Altstetten . . . . .	2	1,685	Stäfa . . . . .	3	547
Birmensdorf . . . . .	1	28	Uetikon . . . . .	1	68
Dietikon . . . . .	1	100	<b>Bezirk Meilen 1909</b>	21	16,628
Engstringen, Unter-	2	94	1908	28	23,532
Höngg . . . . .	4	1,332	Bäretswil . . . . .	3	1,331
„ Friedhofgut . . . . .		171	Bubikon . . . . .	1	130
Oerlikon . . . . .	4	574	Fiscenthal . . . . .	1	22
Schlieren . . . . .	3	19,430	Gossau . . . . .	4	1,484
Seebach . . . . .	1	92	Hinwil . . . . .	3	2,148
Weiningen . . . . .	2	157	Rüti . . . . .	2	362
„ Friedhofgut . . . . .		2	Seegräben . . . . .	1	168
Zollikon . . . . .	3	1,685	Wald . . . . .	4	2,275
<b>Bezirk Zürich 1909</b>	140	601,412	Wetzikon . . . . .	3	594
1908	114	352,889	<b>Bezirk Hinwil 1909</b>	22	8,514
Affoltern . . . . .	6	2,579	1908	19	15,138
Hedingen . . . . .	1	175	Dübendorf . . . . .	5	1,922
Maschwanden . . . . .	1	63	Maur . . . . .	2	572
Obfelden . . . . .	1	1,716	Mönchaltorf . . . . .	1	269
Ottenbach . . . . .	2	448	Uster . . . . .	11	10,456
Rifferswil . . . . .	1	32	<b>Bezirk Uster 1909</b>	19	13,219
Stallikon . . . . .	1	1,000	1908	16	12,637
Wettswil . . . . .	1	113	Bauma . . . . .	5	636
<b>Bezirk Affoltern 1909</b>	14	6,126	Fehraltorf . . . . .	1	68
1908	9	2,970	„ Wasserversorgung . . . . .		44
Adliswil . . . . .	1	94	Hittnau . . . . .	1	145
Horgen . . . . .	6	2,411	Lindau . . . . .	1	22
Oberrieden . . . . .	1	10	Pfäffikon . . . . .	1	688
Richterswil . . . . .	6	1,802	Russikon . . . . .	2	75
Rüschlikon . . . . .	1	263	Sternenberg . . . . .	1	8
Thalwil . . . . .	2	3,196	Wila . . . . .	1	154
Wädenswil . . . . .	3	2,096	<b>Bezirk Pfäffikon 1909</b>	13	1,840
<b>Bezirk Horgen 1909</b>	20	9,872	1908	15	5,492
1908	28	154,547	Dinhard . . . . .	1	821
Erlenbach . . . . .	5	4,039	Elgg . . . . .	1	54
Herrliberg . . . . .	1	151	Elsau . . . . .	1	196
Hombrechtikon . . . . .	2	249			
Küsnacht . . . . .	4	9,578			



## Steuernachzahlungen für das politische Gemeindegut 1909.

(§ 147 des Gemeinde-Gesetzes.)

Tab. 3 (Schluss).

Politische Gemeinden	Fälle	Betrag Fr.	Politische Gemeinden	Fälle	Betrag Fr.
Neftenbach . . . . .	1	32	Buchs . . . . .	1	80
Rickenbach . . . . .	2	130	Dielsdorf . . . . .	1	133
Seen . . . . .	1	280	Oberglatt . . . . .	1	480
Töb . . . . .	1	219	Regensberg . . . . .	1	350
Turbenthal . . . . .	2	700	Regensdorf . . . . .	1	50
Winterthur . . . . .	14	11,640	Rümlang . . . . .	1	60
Wülflingen . . . . .	2	273	Steinmaur . . . . .	1	16
Zell . . . . .	1	110	<b>Bezirk Dielsdorf 1909</b>	<b>7</b>	<b>1,169</b>
<b>Bezirk Winterthur 1909</b>	<b>27</b>	<b>14,455</b>	<b>1908</b>	<b>3</b>	<b>170</b>
1908	41	44,764	<b>Rekapitulation.</b>		
Andelfingen, Groß- . .	2	177	<b>Bezirke.</b>		
Friedhofgut	—	37	Zürich . . . . .	140	601,412
Flaach . . . . .	1	29	Affoltern . . . . .	14	6,126
Flurlingen . . . . .	2	252	Horgen . . . . .	20	9,872
Laufen-Uhwiesen, Friedhof-	—	14	Meilen . . . . .	21	16,628
vereinigung mit Dachsen-Flurlingen	—	67	Hinwil . . . . .	22	8,514
Ossingen . . . . .	2	67	Uster . . . . .	19	13,219
<b>Bezirk Andelfingen 1909</b>	<b>7</b>	<b>576</b>	Pfäffikon . . . . .	13	1,840
1908	5	816	Winterthur . . . . .	27	14,455
Eglisau . . . . .	1	13	Andelfingen . . . . .	7	576
Kloten . . . . .	3	399	Bülach . . . . .	6	1,508
Eisenbahngut	—	798	Dielsdorf . . . . .	7	1,169
Nürensdorf . . . . .	1	281	<b>Kanton 1909</b>	<b>296</b>	<b>675,319</b>
Wallisellen . . . . .	1	17	1908	286	615,583
<b>Bezirk Bülach 1909</b>	<b>6</b>	<b>1,508</b>			
1908	8	2,628			

## Legate und Geschenke an das politische Gemeindegut 1909.

Tab. 4.

Hedingen . . . . .	Fr. 20.—
Hirzel . . . . .	" 50.—
Kilchberg . . . . .	" 10,000.—
Hombrechtikon . . . . .	" 500.—
Hochfelden . . . . .	" 200.—
<b>Kanton 1909</b>	<b>Fr. 10,770.—</b>
1908	" 2,103.—







## Ausweis über die Deckung der Stammgutdefizite der politischen Gemeinden 1909.

Tab. 5 (Fortsetzung).

Ordnungsnummer	Politische Gemeinden	Grösse der Stammgutdefizite		Amortisation in den Jahren			
		Gemeinden		1910	1916	1921	nach
		ohne Amortisationsplan	mit	bis 1915	bis 1920	bis 1930	1930
		Fr.	Fr.	Fr.	Fr.	Fr.	Fr.
48	Erlenbach . . . .	155,876	—	—	—	—	—
49	Herrliberg . . . .	—	53,947	27,000	22,500	4,447	—
50	Hombrechtikon . .	16,702	—	—	—	—	—
51	Küsnacht . . . . .	—	241,533	119,000	95,000	27,533	—
52	Männedorf . . . .	—	29,906	29,906	—	—	—
53	Meilen . . . . .	—	139,923	108,000	31,923	—	—
54	Oetwil . . . . .	—	57,783	8,800	7,500	15,000	26,483
56	Uetikon . . . . .	25,212	—	—	—	—	—
57	Zumikon . . . . .	—	312	312	—	—	—
	<b>Bez. Meilen 1909</b>	<b>197,790</b>	<b>523,404</b>	<b>293,018</b>	<b>156,923</b>	<b>46,980</b>	<b>26,483</b>
58	Bäretswil . . . . .	173,483	—	—	—	—	—
60	Dürnten . . . . .	—	6,359	6,359	—	—	—
61	Fiscenthal . . . .	79,672	—	—	—	—	—
62	Goßau . . . . .	37,380	—	—	—	—	—
63	Grünigen . . . . .	—	41,082	24,000	17,082	—	—
64	Hinwil . . . . .	84,023	—	—	—	—	—
65	Rüti . . . . .	—	99,262	36,000	30,000	33,262	—
66	Seegräben . . . .	—	29,839	17,427	12,412	—	—
68	Wetzikon . . . . .	—	55,761	52,000	3,761	—	—
	<b>Bez. Hinwil 1909</b>	<b>374,558</b>	<b>232,303</b>	<b>135,786</b>	<b>63,255</b>	<b>33,262</b>	<b>—</b>
69	Dübendorf . . . .	44,759	—	—	—	—	—
70	Egg . . . . .	—	20,348	20,348	—	—	—
71	Fällanden . . . . .	—	14,712	12,000	2,712	—	—
74	Mönchaltorf . . . .	—	44,980	6,000	5,000	10,000	23,980
76	Uster . . . . .	5,333	—	—	—	—	—
	<b>Bez. Uster 1909</b>	<b>50,092</b>	<b>80,040</b>	<b>38,348</b>	<b>7,712</b>	<b>10,000</b>	<b>23,980</b>
82	Illnau . . . . .	43,101	—	—	—	—	—
83	Kyburg . . . . .	4,976	—	—	—	—	—
84	Lindau . . . . .	12,362	—	—	—	—	—
89	Wila . . . . .	50,989	—	—	—	—	—
	<b>Bez. Pfäffikon 1909</b>	<b>111,428</b>	<b>—</b>	<b>—</b>	<b>—</b>	<b>—</b>	<b>—</b>
90	Altikon . . . . .	—	113,709	6,000	5,000	10,000	92,709
95	Dättlikon . . . . .	1,242	—	—	—	—	—
96	Dinhard . . . . .	—	66,524	14,200	11,900	23,800	16,624



### Ausweis über die Deckung der Stammgutdefizite der politischen Gemeinden 1909.

Tab. 5 (Fortsetzung).

Ordnungsnummer	Politische Gemeinden	Grösse der Stammgutdefizite		Amortisation in den Jahren			
		Gemeinden		1910	1916	1921	nach
		ohne	mit	bis	bis	bis	1930
		Amortisationsplan		1915	1920	1930	1930
		Fr.	Fr.	Fr.	Fr.	Fr.	Fr.
98	Ellikon . . . . .	—	45,234	9,000	7,500	15,000	13,734
102	Hofstetten . . . . .	—	483	483	—	—	—
103	Neftenbach . . . . .	—	1,500	1,500	—	—	—
104	Oberwinterthur . . . . .	—	3,531	3,531	—	—	—
105	Pfungen . . . . .	—	4,416	4,416	—	—	—
107	Schlatt . . . . .	—	277	277	—	—	—
109	Seen . . . . .	105,254	—	—	—	—	—
110	Seuzach . . . . .	1,626	—	—	—	—	—
111	Töß . . . . .	—	75,625	75,625	—	—	—
112	Turbenthal . . . . .	—	135,736	24,000	20,000	40,000	51,736
113	Veltheim . . . . .	—	43,934	12,000	10,000	20,000	1,934
115	Winterthur . . . . .	—	6,513,769	854,378	1,000,708	2,581,336	2,077,347
117	Zell . . . . .	137,947	—	—	—	—	—
	<b>Bez. Winterthur 1909</b>	<b>246,069</b>	<b>7,004,738</b>	<b>1,005,410</b>	<b>1,055,108</b>	<b>2,690,136</b>	<b>2,254,084</b>
118	Adlikon . . . . .	1,343	—	—	—	—	—
119	Andelfingen, Groß-	227	—	—	—	—	—
122	Berg . . . . .	239	—	—	—	—	—
124	Dachsen . . . . .	4,131	—	—	—	—	—
127	Flaach . . . . .	—	21,409	21,409	—	—	—
129	Henggart . . . . .	801	—	—	—	—	—
131	Laufen-Uhwiesen	—	6,984	6,984	—	—	—
135	Stammheim, Ober-	—	22,920	11,000	9,000	2,920	—
136	„ Unter-	—	15,229	15,229	—	—	—
137	Thalheim . . . . .	18,327	—	—	—	—	—
138	Trüllikon . . . . .	103	—	—	—	—	—
	<b>Bez. Andelfingen 1909</b>	<b>25,171</b>	<b>66,542</b>	<b>54,622</b>	<b>9,000</b>	<b>2,920</b>	<b>—</b>
143	Bassersdorf . . . . .	13,396	—	—	—	—	—
149	Freienstein . . . . .	303	—	—	—	—	—
150	Glattfelden . . . . .	—	32,128	12,000	10,000	10,128	—
151	Hochfelden . . . . .	14,709	—	—	—	—	—
152	Höri . . . . .	9,309	—	—	—	—	—
157	Opfikon . . . . .	17,141	—	—	—	—	—
159	Rieden . . . . .	—	4,583	3,000	1,583	—	—
160	Rorbas . . . . .	—	8,040	8,040	—	—	—
161	Wallisellen . . . . .	—	26,428	21,600	4,828	—	—
162	Wasterkingen . . . . .	—	12,142	3,204	2,670	5,340	928
	<b>Bez. Bülach 1909</b>	<b>54,858</b>	<b>83,321</b>	<b>47,844</b>	<b>19,081</b>	<b>15,468</b>	<b>928</b>



### Ausweis über die Deckung der Stammgutdefizite der politischen Gemeinden 1909.

Tab. 5 (Fortsetzung).

Ordnungsnummer	Politische Gemeinden	Grösse der Stammgutdefizite		Amortisation in den Jahren			
		Gemeinden		1910 bis 1915	1916 bis 1920	1921 bis 1930	nach 1930
		ohne	mit				
		Amortisationsplan	Amortisationsplan	Fr.	Fr.	Fr.	Fr.
166	Bachs . . . .	8,410	—	—	—	—	—
168	Buchs . . . .	—	14,004	3,000	2,500	5,000	3,504
169	Dällikon . . .	—	3,063	3,063	—	—	—
172	Hüttikon . . .	945	—	—	—	—	—
173	Neerach . . .	—	53	53	—	—	—
174	Niederglatt . .	—	13,511	8,100	5,411	—	—
175	Niederhasli . .	—	3,748	3,748	—	—	—
177	Oberglatt . . .	—	16,803	12,000	4,803	—	—
178	Oberweningen .	—	10,221	6,000	4,221	—	—
181	Regensdorf . .	—	11,655	7,800	3,855	—	—
182	Rümlang . . . .	10,726	—	—	—	—	—
185	Stadel . . . .	1,203	—	—	—	—	—
	<b>Bez. Dielsdorf 1909</b>	<b>21,284</b>	<b>73,058</b>	<b>43,764</b>	<b>20,790</b>	<b>5,000</b>	<b>3,504</b>

### Zusammenzug der Bezirke.

Tab. 5 (Schluss).

Güter							
18	Zürich . . . .	4,804,499	16,929,641	5,068,522	4,723,731	6,807,129	330,259
6	Affoltern . . .	23,268	394	394	—	—	—
9	Horgen . . . .	252,379	411,573	335,055	76,518	—	—
9	Meilen . . . .	197,790	523,404	293,018	156,923	46,980	26,483
9	Hinwil . . . .	374,558	232,303	135,786	63,255	33,262	—
5	Uster . . . . .	50,092	80,040	38,348	7,712	10,000	23,980
4	Pfäffikon . . .	111,428	—	—	—	—	—
16	Winterthur . .	246,069	7,004,738	1,005,410	1,055,108	2,690,136	2,254,084
11	Andelfingen . .	25,171	66,542	54,622	9,000	2,920	—
10	Bülach . . . .	54,858	83,321	47,844	19,081	15,468	928
12	Dielsdorf . . .	21,284	73,058	43,764	20,790	5,000	3,504
109	<b>Kanton 1909</b>	<b>6,161,396</b>	<b>25,405,014</b>	<b>7,022,763</b>	<b>6,132,118</b>	<b>9,610,895</b>	<b>2,639,238</b>



## II. Finanzen der

## Einnahmen und Ausgaben der Zivil-Gemeinden 1909.

Tab. 6.

Ordnungsnummer	Zivil-Gemeinden	Korrent-Einnahmen				Korrent-Ausgaben			Überschuss der	
		Total	Steuern (inkl. Nachzahlungen)	Zinse von Kapitalien	Ertrag der Liegenschaften	Total	Zinse von Passiven	Erstellung u. Unterh. von Strassen u. Liegenschaften	Einnahmen	Ausgaben
1	Uitikon . . . . .	1,822	—	1,639	183	1,831	718	370	—	9
2	Ringlikon . . . . .	979	510	252	—	519	194	87	460	—
	<b>Bez. Zürich</b> 1909	2,801	510	1,891	183	2,350	912	457	460	9
	1908	2,807	498	1,849	203	2,776	965	438	363	332
3	Aeugst . . . . .	222	—	167	55	264	—	4	—	42
4	Aeugsterthal . . . . .	405	333	51	—	603	—	—	—	198
5	Wengi . . . . .	104	87	17	—	56	—	45	48	—
6	Kappel . . . . .	90	—	90	—	27	—	—	63	—
7	Hauptikon . . . . .	458	366	40	—	82	4	—	376	—
8	Uerzlikon . . . . .	787	174	133	478	594	—	—	193	—
9	Mettmenstetten . . . . .	1,802	1,399	21	164	1,824	—	—	—	22
10	Dachelsen . . . . .	567	512	—	—	974	31	48	—	407
11	Hefferswil . . . . .	74	—	88	—	205	—	—	—	131
12	Rossau . . . . .	167	148	3	2	170	—	10	—	3
13	Stallikon . . . . .	259	—	55	2	314	—	—	—	55
14	Buchenegg-Dägerst . . . . .	156	131	25	—	20	—	—	136	—
15	Gamlikon . . . . .	20	—	20	—	18	—	—	2	—
16	Medikon-Baldern . . . . .	30	—	30	—	13	—	—	17	—
17	Sellenbüren . . . . .	58	—	38	—	69	—	—	—	11
	<b>Bez. Affoltern</b> 1909	5,199	3,150	778	701	5,233	35	107	835	869
	1908	6,672	3,815	832	910	4,684	107	272	2,158	170
18	Horgen . . . . .	23,881	19,959	1,322	—	10,419	45	401	13,462	—
19	Arn . . . . .	144	—	109	—	92	—	—	52	—
20	Horgenberg . . . . .	218	—	65	153	106	—	—	112	—
	<b>Bez. Horgen</b> 1909	24,243	19,959	1,496	153	10,617	45	401	13,626	—
	1908	11,069	8,183	1,080	117	9,316	136	450	1,753	—
21	Uerikon . . . . .	2,447	2,158	—	—	888	844	—	1,559	—
	<b>Bez. Meilen</b> 1909	2,447	2,158	—	—	888	844	—	1,559	—
	1908	2,313	2,300	—	—	932	893	—	1,381	—



## Zivil-Gemeinden.

## Aktiven, Passiven und Stammgut der Zivil-Gemeinden 1909.

Ordnungsnummer	Aktiven					Pas- siven	Über- schuss der Aktiven (— Pas- siven)	Stammgut		Deckung des Stamm- gutes (realisier- bar) — Über- schuss (— Defizit) Fr.
	Realisierbare			Nicht realisier- bare Aktiven	Total aller Aktiven			Ein- nah- men	Bestand Ende des Jahres	
	Total realisier- bare)	Zins- trag- ende Kapi- talien	Liegen- schaften							
1	40,772	39,909	710	429	41,201	17,049	24,152	—	26,180	—2,457
2	11,121	6,328	4,600	142	11,263	4,545	6,718	—	6,189	387
	51,893	46,237	5,310	571	52,464	21,594	30,870	—	32,369	—2,070
	53,691	47,632	6,010	802	54,493	23,142	31,351	—	32,369	—1,820
3	9,601	6,547	3,020	1,055	10,656	—	10,656	—	8,296	1,305
4	1,534	1,318	—	2,888	4,422	—	4,422	—	1,987	— 453
5	538	460	—	1,631	2,169	—	2,169	—	460	78
6	2,573	2,250	—	3,618	6,191	—	6,191	—	1,750	823
7	1,364	1,000	—	2,693	4,057	—	4,057	—	1,215	149
8	9,560	3,348	5,340	473	10,033	—	10,033	—	8,208	1,352
9	2,235	546	1,683	7,258	9,493	—	9,493	—	1,460	775
10	509	—	300	3,700	4,209	400	3,809	—	300	— 191
11	1,040	971	—	1,600	2,640	—	2,640	29	688	352
12	293	71	20	3,642	3,935	—	3,935	—	325	— 32
13	1,610	1,421	—	603	2,213	—	2,213	10	1,651	— 41
14	827	700	—	3,178	4,005	—	4,005	—	607	220
15	544	544	—	37	581	9	572	10	519	16
16	878	828	—	—	878	—	878	—	624	254
17	1,013	1,011	—	143	1,156	—	1,156	—	879	134
	34,119	21,015	10,363	32,519	66,638	409	66,229	49	28,969	4,741
	33,830	21,126	10,473	32,149	65,979	201	65,778	20	28,920	4,709
18	36,143	34,006	—	7,638	43,781	1,960	41,821	140	16,270	17,913
19	2,828	2,738	—	—	2,828	—	2,828	—	1,558	1,270
20	4,205	1,690	2,300	52	4,257	—	4,257	20	1,353	2,852
	43,176	38,434	2,300	7,690	50,866	1,960	48,906	160	19,181	22,035
	32,589	28,089	2,300	7,775	40,364	5,160	35,204	67	19,021	8,408
21	534	—	—	—	534	20,050	—19,516	—	—	—
	534	—	—	—	534	20,050	—19,516	—	—	—
	276	—	—	—	276	21,350	—21,074	—	—	—



## Einnahmen und Ausgaben der Zivil-Gemeinden 1909.

Tab. 6 (Fortsetzung).

Ordnungsnummer	Zivil-Gemeinden	Korrent-Einnahmen				Korrent-Ausgaben			Überschuss der	
		Total	Steuern (inkl. Nachzahlungen)	Zinse von Kapitalien	Ertrag der Liegen-schaften	Total	Zinse von Pas-siven	Erstellung u. Unterh. von Strassen u. Liegen-schaften	Ein-nahmen	Aus-gaben
22	Bäretswil . . . . .	1,588	1,289	299	—	1,073	—	—	515	—
23	Bubikon . . . . .	796	796	—	—	815	3	—	—	19
24	Dürnten, Unter- . . . . .	3,671	3,403	—	—	1,712	749	—	1,959	—
25	Tann . . . . .	2,135	2,123	12	—	1,753	—	—	382	—
26	Gossau . . . . .	7,531	1,103	25	—	4,942	467	—	2,589	—
27	Grünigen . . . . .	234	—	232	2	152	—	13	82	—
27a	„ Spritzengut	48	—	48	—	32	—	—	16	—
27b	Binzikon „	10	—	—	—	178	—	—	—	168
27c	Itzikon „	250	—	—	—	231	—	—	19	—
28	Hinwil . . . . .	7,921	7,921	—	—	4,833	2,200	—	3,088	—
29	Wernetshausen . . . . .	340	222	118	—	447	—	—	—	107
30	Wetzikon, Ober- . . . . .	607	20	107	—	1,430	—	—	—	823
31	„ Unter- . . . . .	9,718	2,674	1,571	—	9,059	1,427	53	659	—
32	Ettenhausen . . . . .	44	—	44	—	54	—	—	—	10
33	Kempen . . . . .	46	—	46	—	77	—	—	—	31
33a	„ Spritzengut	34	—	24	—	104	—	—	—	70
34	Robank . . . . .	372	—	99	273	372	—	28	—	—
35	Robenhausen . . . . .	599	580	19	—	157	120	2	442	—
	<b>Bez. Hinwil 1909</b>	<b>35,944</b>	<b>20,131</b>	<b>2,644</b>	<b>275</b>	<b>27,421</b>	<b>4,966</b>	<b>96</b>	<b>9,751</b>	<b>1,228</b>
	<b>1908</b>	<b>29,373</b>	<b>19,859</b>	<b>1,091</b>	<b>486</b>	<b>20,002</b>	<b>3,955</b>	<b>430</b>	<b>10,406</b>	<b>1,035</b>
36	Dübendorf . . . . .	9,928	2,017	5,395	5	6,830	2,583	17	3,098	—
37	Berg . . . . .	199	115	77	—	180	—	—	19	—
38	Gfenn . . . . .	499	451	15	23	505	—	—	—	6
39	Hermikon . . . . .	1,108	226	848	30	1,107	721	116	1	—
40	Egg . . . . .	487	480	—	—	330	42	—	157	—
41	Bad . . . . .	128	—	113	—	61	—	—	67	—
42	Esslingen . . . . .	5	—	5	—	—	—	—	5	—
43	Lieburg . . . . .	63	—	61	—	76	—	50	—	13
44	Maur . . . . .	1,913	1,342	4	338	1,244	78	141	669	—
45	Aesch . . . . .	2,068	1,801	57	—	916	50	—	1,152	—
46	Binz . . . . .	696	512	34	1	700	32	—	—	4
47	Ebmatingen . . . . .	119	—	117	2	97	—	—	22	—
48	Uessikon . . . . .	106	—	90	—	237	—	—	—	131
49	Mönchaltorf . . . . .	1,706	—	488	78	1,716	—	—	—	10
50	Brand . . . . .	78	—	78	—	58	—	—	20	—
51	Lindhof-Wühre . . . . .	15	—	15	—	8	—	—	7	—
52	Uster, Kirch- . . . . .	31,237	22,438	1,143	793	35,345	190	11,054	—	4,108
53	„ Nieder- . . . . .	8,374	7,993	147	21	6,139	—	1,369	2,235	—
54	„ Ober- . . . . .	5,937	5,212	107	92	8,364	—	811	—	2,427



## Aktiven, Passiven und Stammgut der Zivil-Gemeinden 1909.

Ordnungsnummer	Aktiven					Pas- siven	Über- schuss der Aktiven (— Pas- siven)	Stammgut		Deckung des Stamm- gutes (realisier- bar) — Über- schuss (— Defizit)
	Realisierbare			Nicht reali- sier- bare Aktiven	Total aller Aktiven			Ein- nah- men	Bestand Ende des Jahres	
	Total (realisier- bare)	Zins- trag- ende Kapi- talien	Liegen- schaften							
22	8,912	7,872	—	350	9,262	—	9,262	—	8,000	912
23	—	—	—	—	—	153	— 153	—	—	—
24	26,558	25,920	—	10,000	36,558	39,000	— 2,442	—	—	—
25	1,094	341	—	100	1,194	—	1,194	—	—	—
26	977	745	—	21,190	22,167	9,500	12,667	—	—	—
27	5,944	5,862	50	—	5,944	—	5,944	—	5,049	895
27a	1,218	1,200	—	2,497	3,715	—	3,715	—	1,200	18
27b	—	—	—	3,549	3,549	18	3,531	—	—	—
27c	56	—	—	2,460	2,516	—	2,516	—	—	—
28	70,591	70,000	—	6,075	76,666	50,340	26,326	—	95	20,156
29	3,091	2,979	—	648	3,739	—	3,739	—	2,985	106
30	2,798	2,797	—	7,307	10,105	—	10,105	70	2,797	1
31	35,271	32,559	20	9,439	44,710	30,436	14,274	100	4,367	468
32	1,162	1,120	—	2,707	3,869	—	3,869	—	1,000	162
33	1,767	1,112	600	26	1,793	—	1,793	—	1,632	135
33a	657	567	—	11,844	12,501	—	12,501	—	—	—
34	5,735	2,524	3,033	3,331	9,066	—	9,066	—	4,816	919
35	797	285	—	14,552	15,349	3,096	12,253	—	490	— 2,789
	166,628	155,883	3,703	96,075	262,703	132,543	130,160	170	32,431	20,983
	178,002	149,431	3,083	97,292	275,294	105,436	169,858	80	32,261	17,108
36	97,256	95,757	—	7,294	104,550	67,924	36,626	200	30,790	— 1,458
37	2,002	1,978	—	185	2,187	—	2,187	—	2,024	— 22
38	835	410	373	—	835	—	835	—	783	52
39	13,404	13,053	350	239	13,643	9,758	3,885	—	3,235	411
40	2,550	—	2,100	238	2,788	800	1,988	200	694	1,056
41	2,978	2,977	—	40	3,018	—	3,018	—	2,302	676
42	139	139	—	—	139	—	139	—	233	— 94
43	1,607	1,607	—	40	1,647	—	1,647	—	1,100	507
44	4,566	100	4,000	7,076	11,642	700	10,942	560	5,905	— 2,039
45	2,076	1,460	—	2,750	4,826	—	4,826	40	1,822	254
46	1,012	866	75	3,723	4,735	700	4,035	40	1,097	— 785
47	3,978	2,988	958	3,522	7,500	—	7,500	170	4,327	— 349
48	1,835	1,813	—	1,713	3,548	—	3,548	10	2,226	— 391
49	13,633	12,113	631	10,381	24,014	—	24,014	—	13,258	375
50	2,031	2,018	—	222	2,253	—	2,253	—	1,135	896
51	397	395	—	60	457	—	457	—	185	212
52	83,554	70,900	7,800	7,700	91,254	45,000	46,254	120	30,290	8,264
53	5,515	3,189	—	10,700	16,215	—	16,215	—	2,580	2,935
54	5,896	3,813	1,050	15,500	21,396	—	21,396	20	3,725	2,171



## Einnahmen und Ausgaben der Zivil-Gemeinden 1909.

Tab. 6 (Fortsetzung).

Ordnungsnummer	Zivil-Gemeinden	Korrent-Einnahmen				Korrent-Ausgaben			Überschuss der	
		Total	Steuern (inkl. Nachzahlungen)	Zinse von Kapitalien	Ertrag der Liegenschaften	Total	Zinse von Passiven	Erstellung u. Unterh. von Strassen u. Liegenschaften	Einnahmen	Ausgaben
55	Uster, Kreisgemeinde . . .	165,816	—	—	—	132,245	27,648	—	33,571	—
56	Freudwil . . . . .	69	8	56	2	78	—	—	—	9
57	Nänikon . . . . .	9,102	—	1,233	7,758	9,354	1,414	3,665	—	252
58	Nossikon . . . . .	152	—	75	33	141	—	11	11	—
59	Riedikon . . . . .	1,328	1,200	80	—	595	188	22	733	—
60	Sulzbach . . . . .	2,491	725	20	2	573	268	—	1,918	—
61	Wermatswil . . . . .	1,452	531	171	625	1,128	431	141	324	—
62	„ -Faichrüti, Kreisgemeinde	2,302	—	—	—	1,698	1,351	88	604	—
63	Werrikon . . . . .	637	329	249	—	514	—	—	123	—
64	Winikon . . . . .	213	148	56	—	62	—	—	151	—
65	Volketswil . . . . .	3,095	2,936	—	154	1,887	951	356	1,208	—
66	Gutenswil . . . . .	3,671	1,474	997	—	1,436	1,125	—	2,235	—
67	Hegnau . . . . .	2,017	1,375	600	42	420	—	22	1,597	—
68	Kindhausen . . . . .	89	85	—	—	92	—	37	—	3
69	Zimikon . . . . .	385	382	3	—	113	—	—	272	—
70	Wangen . . . . .	2,058	1,352	349	15	2,781	—	100	—	723
71	Brüttsellen . . . . .	2,429	1,187	341	650	2,063	140	205	366	—
	<b>Bez. Uster 1909</b>	261,972	54,319	13,024	10,664	219,093	37,212	18,205	50,565	7,686
	1908	406,617	49,440	12,091	9,596	318,566	26,212	12,331	118,544	30,493
72	Bauma . . . . .	9,474	3,073	292	—	31,653	2,091	270	—	22,179
73	Hittnau, Ober- . . . . .	3,557	1,152	233	121	1,934	983	50	1,623	—
74	„ Unter- . . . . .	1,507	1,474	4	—	480	47	2	1,027	—
75	„ Dürstelen . . . . .	363	217	146	—	278	—	—	85	—
76	Hasel . . . . .	152	88	37	27	284	—	—	—	132
77	Isikon . . . . .	148	—	32	3	52	—	—	96	—
77a	„ Wasserversorgung	680	300	79	—	260	149	—	420	—
78	Illnau, Ober- . . . . .	2,577	1,047	398	—	1,509	793	111	1,068	—
79	„ Unter- . . . . .	6,165	3,787	2,228	—	5,778	1,570	308	387	—
80	Bisikon . . . . .	421	—	400	17	468	—	—	—	47
81	Effretikon . . . . .	482	333	117	—	833	—	—	—	351
82	Oberhofgemeinde . . . . .	1,751	1,589	36	—	1,868	—	14	—	117
83	Ottikon . . . . .	2,856	1,586	366	6	1,681	493	117	1,175	—
84	Rikon . . . . .	557	—	486	18	690	—	102	—	133
84a	„ -Effretikon . . . . .	6,236	2,545	—	—	3,067	2,399	—	3,169	—
85	Kyburg . . . . .	582	88	205	—	506	—	—	76	—
85a	„ -Ettenhausen	1,399	1,399	—	—	61	35	—	1,338	—
86	Lindau . . . . .	288	5	229	54	503	13	9	—	215
87	Grafstall . . . . .	488	—	370	15	684	—	—	—	246



## Aktiven, Passiven und Stammgut der Zivil-Gemeinden 1909.

Ordnungsnummer	Aktiven					Pas- siven	Über- schuss der Aktiven (— Pas- siven)	Stammgut		Deckung des Stamm- gutes (realisier- bar) — Über- schuss (— Defizit)
	Realisierbare			Nicht reali- sier- bare Aktiven	Total aller Aktiven			Ein- nah- men	Bestand Ende des Jahres	
	Total (realisier- bare)	Zins- trag- ende Kapi- talien	Liegen- schaften							
				Fr.	Fr.			Fr.	Fr.	
55	733,829	—	355,289	—	733,829	733,829	—	—	—	—
56	1,835	1,500	200	1,900	3,735	—	3,735	—	1,515	325
57	196,610	28,933	162,440	28,005	224,615	33,061	191,554	—	162,712	837
58	2,761	2,000	456	1,736	4,497	—	4,497	—	2,626	135
59	3,579	2,000	933	4,827	8,406	4,100	4,306	—	2,010	— 2,531
60	818	387	—	5,367	6,185	5,864	321	—	358	— 5,404
61	24,049	3,750	16,750	5,687	29,736	10,551	19,185	100	16,729	— 3,231
62	34,110	24	—	—	34,110	33,430	680	—	—	—
63	6,545	6,397	—	416	6,961	—	6,961	—	5,810	735
64	1,573	1,400	—	401	1,974	—	1,974	—	1,400	173
65	35,266	33,190	2,000	3,892	39,158	23,555	15,603	30	13,164	— 1,453
66	26,478	26,375	—	1,890	28,368	26,375	1,993	—	—	—
67	17,143	15,765	235	7,907	25,050	—	25,050	—	12,742	4,401
68	197	—	150	139	336	—	336	—	150	47
69	638	100	—	700	1,338	—	1,338	—	100	538
70	9,827	8,090	200	7,884	17,711	—	17,711	—	8,230	1,597
71	12,134	8,738	2,250	26,576	38,710	3,500	35,210	—	7,387	1,247
	1,352,656	354,225	558,240	168,710	1,521,366	999,147	522,219	1,490	342,639	10,087
	1,377,644	945,900	256,476	180,939	1,558,583	965,423	593,160	150	341,149	11,903
72	63,199	8,995	8,355	1,986	65,185	49,100	16,085	—	1,960	12,139
73	31,493	7,048	24,000	7,934	39,427	23,770	15,657	—	5,000	2,723
74	547	54	462	6,482	7,029	200	6,829	—	757	— 410
75	3,722	3,685	—	2,513	6,235	—	6,235	—	3,835	— 113
76	1,188	848	315	1,793	2,981	—	2,981	—	1,219	— 31
77	912	866	—	1,242	2,154	9	2,145	—	913	— 10
77a	1,688	1,688	—	—	1,688	3,200	— 1,512	—	—	—
78	28,132	9,777	—	3,649	31,781	18,870	12,911	—	9,867	— 605
79	49,781	49,087	—	18,432	68,213	50,200	18,013	3,000	14,935	— 15,354
80	10,698	10,005	687	150	10,848	—	10,848	—	10,250	448
81	3,151	3,087	—	2,886	6,037	—	6,037	—	2,000	1,151
82	793	620	—	1,350	2,143	—	2,143	—	620	173
83	9,355	8,435	300	6,322	15,677	10,415	5,262	—	10,580	— 11,640
84	12,444	12,185	—	6,597	19,041	—	19,041	—	11,020	1,424
84a	2,398	—	—	35,000	37,398	58,150	— 20,752	—	—	—
85	5,387	5,058	—	2,272	7,659	—	7,659	—	5,000	387
85a	81	—	—	16,000	16,081	—	16,081	—	—	—
86	8,028	6,056	1,930	3,978	12,006	350	11,656	—	7,973	— 295
87	10,260	10,007	—	4,987	15,247	—	15,247	50	9,602	658



## Einnahmen und Ausgaben der Zivil-Gemeinden 1909.

Tab. 6 (Fortsetzung).

Ordnungsnummer	Zivil-Gemeinden	Korrent-Einnahmen				Korrent-Ausgaben			Überschuss der	
		Total	Steuern (inkl. Nachzahlungen)	Zinse von Kapitalien	Ertrag der Liegenschaften	Total	Zinse von Passiven	Erstellung u. Unterh. von Strassen u. Liegenschaften	Einnahmen	Ausgaben
88	Tagelswangen . . .	1,242	—	436	—	694	101	56	548	—
89	Winterberg . . . .	2,793	818	212	—	4,333	1,071	1	—	1,540
90	Pfäffikon . . . . .	24,915	12,475	59	1,489	85,479	4,569	4,703	—	60,564
91	Auslikon . . . . .	1,584	239	39	163	729	547	1	855	—
92	Balm, Ober- . . . .	3	—	2	—	6	—	—	—	3
93	„ Unter- . . . . .	31	—	31	—	50	—	1	—	19
94	Faichrüti . . . . .	1,211	478	33	—	354	276	—	857	—
95	Hermatswil . . . . .	1,531	—	49	1,482	205	—	115	1,326	—
96	Irgenhausen . . . .	1,543	809	152	362	686	20	215	857	—
97	Oberwil . . . . .	29	—	23	—	29	—	—	—	—
98	Sulzberg . . . . .	64	—	4	—	81	—	—	—	17
99	Wallikon . . . . .	165	126	—	7	185	—	—	—	20
100	Russikon . . . . .	3,923	1,147	1	352	1,822	719	75	2,101	—
101	Gündisau . . . . .	391	157	230	—	323	—	—	68	—
102	Ludetswil . . . . .	63	61	—	—	40	—	7	23	—
103	Madetswil . . . . .	1,060	—	127	933	1,138	—	858	—	78
104	Rumlikon . . . . .	466	150	—	—	250	139	—	216	—
105	Sennhof . . . . .	253	153	24	—	155	—	—	98	—
106	Wilhof . . . . .	76	—	66	—	32	—	—	44	—
107	Weißlingen . . . . .	2,868	1,360	1,174	—	2,160	1,069	392	708	—
107a	„ Wasserversorgung	3,617	657	32	—	705	514	—	2,912	—
108	Dettenried . . . . .	23	—	—	—	32	—	—	—	9
109	Lendikon . . . . .	87	83	—	—	187	—	—	—	100
110	Neschwil . . . . .	3,529	—	—	—	3,474	94	2,095	55	—
111	Theilingen . . . . .	1,799	907	166	25	928	286	—	871	—
112	Wila . . . . .	895	—	642	—	846	—	40	49	—
113	Wildberg . . . . .	344	—	333	1	305	—	2	39	—
114	Ehriikon . . . . .	43	—	7	1	52	—	3	—	9
115	Schalchen . . . . .	134	—	103	—	80	—	—	54	—
	<b>Bez. Pfäffikon 1909</b>	<b>94,315</b>	<b>38,303</b>	<b>9,603</b>	<b>5,076</b>	<b>157,949</b>	<b>17,978</b>	<b>9,547</b>	<b>22,145</b>	<b>85,779</b>
	<b>1908</b>	<b>79,635</b>	<b>36,826</b>	<b>6,428</b>	<b>27,168</b>	<b>94,090</b>	<b>13,909</b>	<b>15,447</b>	<b>20,896</b>	<b>35,351</b>
116	Bertschikon . . . . .	128	83	5	39	113	—	—	15	—
117	Gündlikon . . . . .	816	492	144	—	333	258	—	483	—
118	Gundetswil . . . . .	2,016	171	25	207	1,374	620	8	642	—
119	Libensberg . . . . .	64	—	55	—	31	—	—	33	—
120	Stegen . . . . .	40	—	39	—	27	—	—	13	—
121	Zünikon . . . . .	196	173	18	3	226	—	—	—	30
122	Dägerlen . . . . .	555	139	46	—	251	205	—	304	—
123	Benk . . . . .	183	175	—	—	193	2	62	—	10



## Aktiven, Passiven und Stammgut der Zivil-Gemeinden 1909.

Ordnungsnummer	Aktiven					Pas- siven	Über- schuss der Aktiven (- Pas- siven)	Stammgut		Deckung des Stamm- gutes (realisier- bar) — Über- schuss (- Defizit)
	Realisierbare			Nicht reali- sier- bare Aktiven	Total aller Aktiven			Ein- nah- men	Bestand Ende des Jahres	
	Total (realisier- bare)	Zins- trag- ende Kapi- talien	Liegen- schaften							
	Fr.	Fr.	Fr.	Fr.	Fr.			Fr.	Fr.	
88	15,725	11,000	4,650	4,021	19,746	1,400	18,346	—	11,915	2,410
89	499	—	—	37,208	37,707	18,925	18,782	—	5,300	-23,726
90	181,970	24	20,500	51,530	233,500	169,200	64,300	—	9,821	2,949
91	18,166	13,801	4,223	460	18,626	12,300	6,326	300	5,300	566
92	55	50	—	—	55	—	55	—	50	5
93	1,546	1,040	438	626	2,172	—	2,172	—	1,361	185
94	1,118	1,000	—	868	1,986	6,450	-4,464	—	1,000	-6,332
95	3,345	2,803	435	1,874	5,219	—	5,219	—	1,772	1,573
96	10,497	3,712	6,400	5,580	16,077	—	16,077	—	5,648	4,849
97	654	620	—	485	1,139	—	1,139	—	565	89
98	169	110	—	400	569	—	569	—	—	—
99	197	—	150	317	514	—	514	—	150	47
100	23,190	40	9,050	4,800	27,990	14,130	13,860	123	14,090	-5,030
101	6,351	5,794	515	7,200	13,551	—	13,551	—	6,204	147
102	74	—	40	116	190	—	190	—	—	—
103	3,166	3,000	—	2,879	6,045	—	6,045	—	3,000	166
104	28	—	—	7,094	7,122	3,083	4,039	—	—	—
105	739	662	—	350	1,089	—	1,089	—	—	—
106	1,728	1,650	—	180	1,908	—	1,908	—	1,650	78
107	31,118	26,745	4,200	5,285	36,403	23,300	13,103	—	7,223	595
107a	1,131	800	—	20,000	21,131	10,450	10,681	—	—	—
108	42	—	—	1,624	1,666	9	1,657	—	—	—
109	—	—	—	675	675	29	646	—	—	—
110	35,544	—	35,500	3,780	39,324	2,280	37,044	—	32,640	624
111	4,990	4,370	350	3,118	8,108	4,800	3,308	—	5,374	-5,184
112	27,190	16,412	10,300	4,060	31,250	7,500	23,750	1,460	18,268	1,422
113	7,978	7,834	25	3,324	11,302	—	11,302	—	7,614	364
114	174	174	—	1,635	1,809	—	1,809	—	168	6
115	2,810	2,788	—	3,130	5,940	—	5,940	—	2,880	-70
	623,451	241,930	132,825	296,192	919,643	488,120	431,523	4,933	237,524	-33,622
	470,311	183,073	131,303	296,276	766,587	336,968	429,619	1,808	232,591	-22,916
116	696	140	540	334	1,030	—	1,030	—	675	21
117	276	140	20	3,130	3,405	4,975	-1,570	—	314	-5,014
118	4,174	630	1,900	19,961	24,135	14,300	9,835	—	3,030	-13,156
119	1,481	1,354	100	141	1,622	—	1,622	—	1,380	101
120	1,212	1,088	—	90	1,302	—	1,302	—	991	221
121	1,813	448	1,355	244	2,057	—	2,057	—	1,767	46
122	1,210	1,152	—	4,366	5,576	5,900	-324	-247	834	-5,524
123	214	208	—	8,399	8,613	70	8,543	—	202	-58



## Einnahmen und Ausgaben der Zivil-Gemeinden 1909.

Tab. 6 (Fortsetzung).

Ordnungsnummer	Zivil-Gemeinden	Korrent-Einnahmen				Korrent-Ausgaben			Überschuss der	
		Total	Steuern (inkl. Nachzahlungen)	Zinse von Kapitalien	Ertrag der Liegenschaften	Total	Zinse von Passiven	Erstellung u. Unterh. von Strassen u. Liegenschaften	Einnahmen	Ausgaben
124	Berg . . . . .	2,114	325	111	140	1,343	607	276	771	—
125	Oberwil . . . . .	1,638	801	168	19	1,132	748	107	506	—
126	Rutschwil . . . . .	1,131	424	10	111	310	97	3	821	—
127	Dinhard . . . . .	1,249	869	—	84	573	—	6	676	—
128	Eschlikon . . . . .	1,742	758	228	—	1,066	282	96	676	—
129	Grüt, Vorder- . . . . .	98	61	30	1	324	—	54	—	226
130	Sulz . . . . .	2,514	758	486	123	1,232	354	109	1,282	—
131	Welsikon . . . . .	1,071	955	69	—	474	—	—	597	—
132	Elgg . . . . .	39,753	—	916	32,929	166,917	9,194	12,325	—	127,164
133	Hagenbuch . . . . .	3,384	—	—	3,173	2,669	516	1,078	715	—
134	Schneit . . . . .	178	156	3	5	168	—	—	10	—
135	Hofstetten . . . . .	122	117	4	—	103	—	—	19	—
136	Dickbuch . . . . .	1,438	447	7	5	927	616	2	511	—
137	Geretswil . . . . .	26	—	26	—	28	—	—	—	2
138	Huggenberg . . . . .	637	369	—	—	98	20	2	539	—
139	Wenzikon . . . . .	48	44	—	—	83	—	—	—	35
140	Neftenbach . . . . .	22,124	—	52	16,253	14,921	3,549	4,751	7,203	—
141	Aesch . . . . .	1,278	336	199	737	1,091	248	173	187	—
142	Hünikon . . . . .	2,585	1,196	24	184	1,977	700	304	608	—
143	Ried . . . . .	183	183	—	—	231	2	100	—	48
144	Oberwinterthur . . . . .	10,292	4,490	464	3,123	12,289	—	695	—	1,997
145	Grundhof . . . . .	238	88	48	—	180	2	—	58	—
146	Hegi . . . . .	2,248	713	—	1,176	2,022	580	393	226	—
147	Reutlingen . . . . .	562	500	25	—	380	16	—	182	—
148	Ricketwil . . . . .	1,421	430	7	—	667	443	—	754	—
149	Stadel . . . . .	2,724	876	—	237	1,851	932	—	873	—
150	Zinzikon . . . . .	37	—	—	28	27	—	—	10	—
151	Schlatt, Unter- . . . . .	670	667	3	—	455	—	—	215	—
152	Waltenstein . . . . .	472	345	17	—	403	—	—	69	—
153	Schottikon, Ober- . . . . .	38	—	36	—	14	—	—	24	—
154	„ Unter- . . . . .	94	—	52	—	110	—	30	—	16
155	Seen . . . . .	29,435	—	7,244	19,272	36,108	7,684	5,281	—	6,673
156	Eidberg . . . . .	2,445	—	134	2,103	2,660	60	880	—	215
157	Iberg . . . . .	832	793	16	—	563	2	15	269	—
158	Oberseen . . . . .	2,349	—	20	1,492	3,510	436	1,227	—	1,161
159	Sennhof . . . . .	645	430	—	—	581	—	—	64	—
160	Seuzach . . . . .	11,263	1,160	2,353	7,684	7,924	4,342	1,479	3,339	—
161	Ohringen, Ober- . . . . .	1,001	302	86	—	289	128	1	712	—
162	„ Unter- . . . . .	523	410	6	—	230	74	—	293	—
163	Turbenthal . . . . .	5,637	1,752	2,597	—	3,766	2,800	—	1,871	—
164	Hutzikon . . . . .	1,593	1,464	116	—	1,489	—	1	104	—
165	Landenberg . . . . .	17	—	17	—	19	—	—	—	2



## Aktiven, Passiven und Stammgut der Zivil-Gemeinden 1909.

Ordnungsnummer	Aktiven					Pas-siven	Über-schuss der Aktiven (- Pas-siven)	Stammgut		Deckung des Stamm-gutes (realisier-bar)
	Realisierbare			Nicht realisier-bare Aktiven	Total aller Aktiven			Ein-nah-men	Bestand Ende des Jahres	
	Total (realisier-bare)	Zins-trag-ende Kapi-talien	Liegen-schaften							Fr.
	Fr.	Fr.	Fr.	Fr.	Fr.			Fr.	Fr.	Fr.
124	3,682	2,770	200	11,530	15,212	15,499	— 287	—100	2,808	—14,625
125	3,875	3,824	—	13,611	17,486	16,375	1,111	—	2,667	—15,167
126	2,465	250	1,800	6,700	9,165	1,800	7,365	—	2,795	— 2,130
127	1,689	750	742	8	1,697	—	1,697	—	742	947
128	2,170	—	1,942	20,545	22,715	6,029	16,686	—	1,942	— 5,801
129	651	651	—	329	980	19	961	—	700	68
130	21,978	7,331	2,910	283	22,261	3,570	18,691	—	21,290	— 2,882
131	2,718	1,797	—	144	2,862	—	2,862	—	2,267	451
132	873,290	189,408	660,850	51,450	924,740	467,103	457,637	108,911	459,544	—53,357
133	34,181	—	34,150	17,522	51,703	11,774	39,929	—	37,076	—14,669
134	438	80	300	1,785	2,223	—	2,223	—	165	273
135	441	377	—	1,589	2,030	—	2,030	3	376	65
136	60	—	—	23,940	24,000	13,500	10,500	—	—	—
137	653	631	—	84	737	—	737	—	427	226
138	417	200	200	4,053	4,470	—	4,470	—	3,265	— 2,848
139	323	—	320	117	440	—	440	11	320	3
140	157,193	1,300	1,500	146,534	303,727	91,000	212,727	—	87,458	—21,265
141	12,916	5,077	7,594	902	13,818	7,076	6,742	—	5,493	347
142	12,581	532	10,185	29,600	42,181	17,760	24,421	—	5,554	—10,733
143	21	—	—	1,250	1,271	—	1,271	—	20	1
144	63,472	12,247	48,990	1,480	64,952	—	64,952	183	66,242	— 2,770
145	1,232	1,200	—	28	1,260	—	1,260	—	1,247	15
146	21,459	—	20,700	420	21,879	14,303	7,576	—	8,557	— 1,401
147	777	628	—	1,076	1,853	200	1,653	—	840	263
148	374	150	20	8,000	8,374	10,435	—2,061	—	150	—10,211
149	4,201	25	3,900	18,220	22,422	22,400	22	—	3,765	—21,963
150	724	—	600	130	854	—	854	—	600	124
151	344	271	—	2,167	2,511	—	2,511	—	70	274
152	580	473	—	2,002	2,582	—	2,582	—	630	50
153	959	950	—	11	970	—	970	—	1,169	210
154	1,389	1,340	—	305	1,694	—	1,694	—	1,000	389
155	321,483	191,785	113,800	78,540	400,023	204,416	195,607	—	130,706	—13,639
156	28,403	3,685	22,050	7,300	35,703	1,000	34,703	4,950	26,510	893
157	636	615	—	1,162	1,798	—	1,798	—	—	—
158	25,831	—	10,135	2,648	28,479	10,900	17,579	—	10,100	4,831
159	391	—	—	3,439	3,830	—	3,830	—	40	351
160	188,887	59,800	122,230	9,257	198,144	113,600	84,544	—	61,377	13,910
161	2,290	2,150	—	20,828	23,118	2,500	20,618	—	2,000	— 2,210
162	429	150	—	6,627	7,056	1,590	5,466	—	151	— 1,312
163	65,368	64,300	500	7,100	72,468	66,058	6,410	—	5,010	— 5,700
164	3,136	2,900	—	4,100	7,236	—	7,236	10	2,940	196
165	485	440	—	70	555	—	555	—	350	135



## Einnahmen und Ausgaben der Zivil-Gemeinden 1909.

Tab. 6 (Fortsetzung).

Ordnungsnummer	Zivil-Gemeinden	Korrent-Einnahmen				Korrent-Ausgaben			Überschuss der	
		Total	Steuern (inkl. Nachzahlungen)	Zinse von Kapitalien	Ertrag der Liegenschaften	Total	Zinse von Passiven	Erstellung u. Unterh. von Strassen u. Liegenschaften	Einnahmen	Ausgaben
166	Neubrunn . . . . .	1,470	794	3	8	633	465	—	837	—
167	Oberhofen . . . . .	114	88	16	—	120	—	14	—	6
168	Ramsberg . . . . .	31	—	31	—	9	—	—	22	—
169	Schmidrüti . . . . .	334	267	—	—	75	—	4	259	—
170	Seelmatten . . . . .	180	140	22	—	205	—	—	—	25
171	Steinenbach . . . . .	29	—	26	—	43	—	—	—	14
172	Tablat . . . . .	171	104	25	—	102	—	—	69	—
173	Wiesendangen . . . . .	18,213	—	1,912	12,937	14,925	3,612	4,168	3,288	—
174	Attikon-Wallikon . . . . .	1,302	1,171	56	10	504	250	4	798	—
175	Buch . . . . .	178	159	—	—	413	—	—	—	235
176	Menzengrüt . . . . .	130	64	—	28	132	22	15	—	2
177	Zell . . . . .	5,838	—	224	5,546	1,235	6	415	4,603	—
178	Au-Kollbrunn . . . . .	4,269	2,696	25	—	2,521	1,207	—	1,748	—
179	Langenhard, Ober-	279	277	—	2	221	18	—	58	—
180	„ Unter-	122	98	—	16	126	—	—	—	4
181	Rikon . . . . .	4,809	1,645	37	—	2,588	1,319	—	2,221	—
	<b>Bez. Winterthur 1909</b>	199,316	30,955	18,283	107,675	297,604	42,416	34,078	39,577	137,865
	1908	228,556	35,537	14,969	122,885	227,730	43,516	49,069	27,093	26,267
182	Adlikon . . . . .	3,405	2,411	461	180	4,131	580	3,026	—	726
183	Dätwil . . . . .	384	278	74	4	554	—	18	—	170
184	Niederwil . . . . .	1,243	471	97	10	1,309	704	—	—	66
185	Andelfingen, Klein-	18,257	—	1,417	16,060	27,383	1,148	7,501	—	9,126
186	Alten . . . . .	6,335	—	688	5,330	3,301	471	999	3,034	—
187	Oerlingen . . . . .	12,218	—	378	11,075	12,880	575	9,700	—	662
188	Berg a. I. . . . .	9,468	—	294	8,300	8,679	451	5,393	789	—
189	Gräslikon . . . . .	5,533	1,143	135	1,297	5,569	1,548	899	—	36
190	Feuerthalen . . . . .	18,061	4,590	937	3,722	39,817	1,132	17,464	—	21,756
191	Langwiesen . . . . .	7,449	—	647	3,138	11,080	—	6,950	—	3,631
192	Marthalen . . . . .	44,231	—	7,081	31,895	32,615	720	20,229	11,616	—
193	Ellikon a. Rh. . . . .	3,965	—	342	3,561	3,031	66	1,394	934	—
194	Thalheim . . . . .	3,943	—	20	2,300	2,896	—	1,641	1,047	—
195	Gütikhausen . . . . .	3,818	—	100	3,325	2,367	218	1,323	1,451	—
196	Trüllikon . . . . .	6,888	1,639	959	3,657	4,276	1,088	1,170	2,612	—
197	Rudolfingen . . . . .	2,898	376	82	2,083	2,059	8	408	839	—
198	Wildensbuch . . . . .	11,748	—	564	10,914	6,603	—	3,681	5,145	—
199	Waltalingen . . . . .	3,200	—	42	2,084	3,059	600	1,528	141	—
200	Guntalingen . . . . .	4,331	—	685	2,402	2,428	998	685	1,903	—
	<b>Bez. Andelfingen 1909</b>	167,375	10,908	15,003	111,337	174,037	10,307	84,009	29,511	36,173
	1908	149,546	12,320	15,131	92,792	116,481	10,814	37,671	39,456	6,391



## Aktiven, Passiven und Stammgut der Zivil-Gemeinden 1909.

Ordnungsnummer	Aktiven					Pas-siven	Über-schuss der Aktiven (- Pas-siven)	Stammgut		Deckung des Stammgutes (realisierbar) — Überschuss (- Defizit)
	Realisierbare			Nicht realisierbare Aktiven	Total aller Aktiven			Ein-nahmen	Bestand Ende des Jahres	
	Total (realisierbare)	Zins-tragende Kapitalien	Liegen-schaften							
				Fr.	Fr.			Fr.	Fr.	
166	239	—	150	13,855	14,094	10,100	3,994	—	300	-10,161
167	436	430	—	1,414	1,850	—	1,850	—	451	— 14
168	895	800	—	23	918	—	918	—	533	362
169	316	—	—	100	416	—	416	10	30	286
170	588	550	—	687	1,275	—	1,275	—	631	— 43
171	647	647	—	766	1,413	34	1,379	—	620	— 7
172	811	737	—	59	870	—	870	—	760	51
173	191,248	45,000	145,310	55,962	247,210	108,000	139,210	-300	108,244	-24,996
174	4,022	1,487	2,340	200	4,222	6,163	-1,941	—	1,627	- 3,768
175	504	—	500	511	1,015	120	895	—	620	- 236
176	918	—	800	95	1,013	450	563	—	605	- 137
177	20,571	5,600	9,500	4,800	25,371	521	24,850	—	11,574	8,476
178	1,277	129	—	31,994	33,271	28,300	4,971	25	430	-27,453
179	55	—	—	2,840	2,895	320	2,575	—	85	- 350
180	349	—	300	450	799	—	799	—	180	169
181	2,985	1,000	—	54,174	57,159	31,100	26,059	20	5,727	-33,842
	2,401,529	619,627	1,228,433	711,481	2,813,010	1,309,260	1,503,750	113,476	1,099,972	-294,899
	1,867,204	597,624	1,147,730	777,803	2,645,007	1,226,620	1,418,387	291	986,496	-332,329
182	12,684	9,766	1,600	4,227	16,911	12,500	4,411	—	7,670	- 7,486
183	2,832	1,838	886	550	3,382	—	3,382	—	2,393	439
184	2,516	626	350	4,125	6,641	15,485	-8,844	—	1,322	-14,291
185	175,637	40,006	124,080	37,024	212,661	26,200	186,461	—	130,237	19,200
186	52,036	15,292	31,606	4,050	56,086	11,100	44,986	—	25,430	15,506
187	112,479	11,126	98,580	20,341	132,820	16,079	116,741	—	91,656	4,744
188	133,690	3,418	111,700	9,851	143,541	10,838	132,703	—	116,000	6,852
189	43,151	18,350	23,350	17,223	60,374	40,350	20,024	5,000	23,100	-20,299
190	75,604	25,046	28,578	21,324	96,928	47,392	49,536	—	45,040	-16,828
191	54,139	14,575	35,670	13,455	67,594	—	67,594	1,350	54,565	- 426
192	523,480	178,866	321,713	106,760	630,240	13,000	617,240	—	451,000	59,480
193	50,130	9,280	38,800	7,450	57,580	1,600	55,980	—	48,950	- 420
194	22,941	2,262	18,020	2,448	25,389	—	25,389	-1,735	21,946	995
195	23,755	1,775	18,990	7,091	30,846	3,800	27,046	—	10,955	9,000
196	48,998	21,538	25,110	27,619	76,617	24,750	51,867	—	33,556	- 9,308
197	25,561	2,590	21,890	6,956	32,517	200	32,317	—	24,452	909
198	91,800	16,321	71,300	23,017	114,817	—	114,817	1,471	76,471	15,329
199	42,461	212	30,545	14,162	56,623	15,000	41,623	—	28,804	- 1,343
200	43,663	14,314	28,300	36,846	80,509	22,800	57,709	- 65	21,875	- 1,012
	1,537,557	387,201	1,031,068	364,519	1,902,076	261,094	1,640,982	6,021	1,215,422	61,041
	1,517,188	380,644	1,028,835	346,426	1,863,614	250,340	1,613,274	—	1,209,401	57,447



## Einnahmen und Ausgaben der Zivil-Gemeinden 1909.

Tab. 6 (Schluss).

Ordnungsnummer	Zivil-Gemeinden	Korrent-Einnahmen				Korrent-Ausgaben			Überschuss	
		Total	Steuern (inkl. Nachzahlungen)	Zinse von Kapitalien	Ertrag der Liegenschaften	Total	Zinse von Passiven	Erstellung u. Unterh. von Strassen u. Liegenschaften	der	
									Einnahmen	Ausgaben
Fr.	Fr.	Fr.	Fr.	Fr.	Fr.	Fr.	Fr.	Fr.	Fr.	
201	Embrach, Ober-	3,247	—	2	3,043	2,674	224	1,109	573	—
202	Wagenburg, Unter-	49	—	19	—	134	—	—	—	85
203	Freienstein . . . . .	36,946	4,381	30	6,065	81,844	3,306	6,765	—	44,898
204	Teufen . . . . .	4,405	2,781	45	1,138	63,572	1,015	1,005	—	59,167
205	Glattfelden . . . . .	32,547	—	1,861	13,348	67,017	2,723	41,454	—	34,470
206	Zweidlen . . . . .	412	383	—	29	390	18	229	22	—
207	Kloten . . . . .	22,696	—	875	21,671	30,993	4,425	7,395	—	8,297
208	Nürensdorf . . . . .	8,676	—	54	5,500	7,934	157	1,380	742	—
209	Baltenswil . . . . .	2,066	1,502	513	28	893	457	239	1,173	—
210	Birchwil . . . . .	19	—	16	—	54	—	—	—	35
211	Breite-Hakab . . . . .	1,057	—	577	480	556	—	219	501	—
212	Oberwil . . . . .	476	210	40	222	400	—	258	76	—
213	Opfikon . . . . .	1,244	—	780	350	876	—	234	368	—
214	Oberhausen . . . . .	2,479	810	48	73	1,118	808	—	1,361	—
215	Winkel . . . . .	10,348	—	1,137	6,014	8,937	1,946	3,076	1,411	—
216	Eschenmosen . . . . .	2,006	425	—	1,263	1,320	220	645	686	—
217	Rüti . . . . .	2,311	—	109	2,177	3,684	—	681	—	1,373
	<b>Bez. Bülach 1909</b>	<b>130,984</b>	<b>10,492</b>	<b>6,106</b>	<b>61,401</b>	<b>272,396</b>	<b>15,299</b>	<b>64,689</b>	<b>6,913</b>	<b>148,325</b>
	1908	97,988	11,217	4,418	70,070	106,299	8,131	24,772	19,921	28,232
218	Neerach . . . . .	7,170	—	166	6,371	5,276	783	823	1,894	—
219	Ried . . . . .	1,834	—	149	1,634	1,292	145	—	542	—
220	Niederhasli . . . . .	6,048	546	4	5,330	4,475	1,210	2,078	1,573	—
221	Metmenhasli . . . . .	1,422	—	69	—	901	328	289	521	—
222	Nassenwil . . . . .	552	195	135	—	285	190	44	267	—
223	Oberhasli . . . . .	6,876	—	61	6,344	5,126	141	1,339	1,750	—
224	Oberglatt . . . . .	4,149	—	203	3,658	5,955	800	2,155	—	1,806
225	Hofstetten . . . . .	1,163	—	106	942	1,140	300	17	23	—
226	Regensdorf . . . . .	23,961	—	953	20,334	19,241	8,212	3,074	4,720	—
227	Adlikon . . . . .	824	447	—	317	631	224	180	193	—
228	Watt . . . . .	3,393	1,261	—	1,969	2,727	1,201	471	666	—
229	Stadel . . . . .	5,333	—	14	3,926	5,504	628	1,996	—	171
230	Windlach . . . . .	1,950	—	—	1,177	2,041	610	379	—	91
231	Steinmaur, Nieder-	3,061	—	173	2,499	1,734	709	357	1,327	—
232	„ Ober-	6,965	—	139	5,831	5,249	1,600	1,521	1,716	—
233	Sünikon . . . . .	2,167	—	33	1,974	1,972	320	460	195	—
	<b>Bez. Dielsdorf 1909</b>	<b>76,868</b>	<b>2,449</b>	<b>2,200</b>	<b>62,306</b>	<b>63,549</b>	<b>17,401</b>	<b>15,183</b>	<b>15,387</b>	<b>2,068</b>
	1908	99,489	2,428	1,413	71,925	104,429	18,430	11,421	17,862	22,802



## Aktiven, Passiven und Stammgut der Zivil-Gemeinden 1909.

Ordnungsnummer	Aktiven					Pas- siven	Über- schuss der Aktiven (- Pas- siven)	Stammgut		Deckung des Stamm- gutes (realisier- bar)  Über- schuss (- Defizit)
	Realisierbare			Nicht reali- sierbare Aktiven	Total aller Aktiven			Ein- nah- men	Bestand Ende des Jahres	
	Total (realisier- bare)	Zins- trag- ende Kapi- talien	Liegen- schaften							
201	45,926	49	44,407	4,083	50,009	5,600	44,409	—	31,132	9,194
202	838	800	—	122	960	—	960	—	505	333
203	71,070	9,993	54,890	11,200	82,270	51,200	31,070	80	57,174	-37,304
204	17,085	1,349	14,000	3,700	20,785	62,000	-41,215	—	13,162	-58,077
205	180,957	42,075	129,805	17,590	198,547	78,975	119,572	333	72,630	29,352
206	2,611	—	2,465	1,330	3,941	280	3,661	—	2,840	509
207	393,421	11,186	376,186	37,227	430,648	103,700	326,948	—	305,802	-16,081
208	77,397	1,350	69,088	18,394	95,791	3,500	92,291	—	70,086	3,811
209	12,850	12,813	—	8,421	21,271	9,985	11,286	—	1,410	1,455
210	400	400	—	156	556	—	556	—	513	113
211	22,889	14,511	7,920	5,778	28,667	—	28,667	—	21,041	1,848
212	13,053	900	12,000	4,369	17,422	—	17,422	9	13,031	22
213	25,939	20,485	5,000	18,960	44,899	—	44,899	—	26,294	355
214	22,105	21,030	350	525	22,630	18,480	4,150	—	610	3,015
215	121,341	27,659	86,980	11,081	132,422	47,300	85,122	-1,320	68,680	5,361
216	5,128	—	3,474	7,024	12,152	5,230	6,922	2	3,269	3,371
217	9,739	2,000	7,657	2,182	11,921	—	11,921	900	9,703	36
	1,022,749	166,600	814,222	152,142	1,174,891	386,250	788,641	18	697,882	-61,383
	1,017,650	150,232	811,290	168,030	1,185,680	273,924	911,756	—	697,900	45,826
218	67,981	1,860	59,000	3,953	71,934	15,320	56,614	—	55,100	2,439
219	18,335	3,529	14,050	480	18,815	4,850	13,965	15	12,000	1,485
220	41,834	100	38,000	2,800	44,634	26,846	17,788	-1,800	20,005	5,017
221	10,485	8,921	1,305	1,782	12,267	7,270	4,997	2	1,865	1,350
222	3,803	3,682	—	789	4,592	4,660	68	—	288	1,145
223	84,245	1,975	79,407	1,860	86,105	3,050	83,055	—	73,415	7,780
224	90,560	6,000	80,061	6,067	96,627	20,000	76,627	—	60,200	10,360
225	14,957	2,032	11,726	7,050	22,007	7,500	14,507	—	9,670	2,213
226	272,741	14,740	235,550	39,642	312,383	202,600	109,783	-14,039	96,785	-26,644
227	4,637	—	4,450	1,086	5,723	5,300	423	—	2,345	3,008
228	32,618	—	31,860	3,617	36,235	28,500	7,735	—	2,054	2,064
229	69,101	340	64,760	39,317	108,418	42,878	65,540	30	16,940	9,283
230	32,523	—	31,750	12,200	44,723	14,050	30,673	—	26,163	7,690
231	52,788	5,782	34,050	1,155	53,943	14,325	39,618	296	22,234	16,229
232	104,888	5,003	89,920	4,835	109,723	39,780	69,943	50	50,000	15,108
233	48,877	1,287	45,200	654	49,531	13,500	36,031	—	32,960	2,417
	950,373	55,251	821,089	127,287	1,077,660	450,429	627,231	-16,038	482,024	17,920
	944,663	42,080	836,634	98,519	1,043,182	470,384	572,798	3	498,062	-23,783



## Bewegung der Passiven der Zivilgemeinden 1909.

Tab. 7.

Zivil- Gemeinden	Bestand Ende des Vorjahres Fr.	Bewegung der Passiven im Berichts- jahre				Bestand Ende des Berichts- jahres Fr.
		neu gemacht Fr.	getilgt Fr.	Ver- mehrung Fr.	Vermin- derung Fr.	
Uitikon . . . . .	18,297	—	1,248	—	1,248	17,049
Ringlikon . . . . .	4,845	—	300	—	300	4,545
<b>Bezirk Zürich</b>	<b>23,142</b>	<b>—</b>	<b>1,548</b>	<b>—</b>	<b>1,548</b>	<b>21,594</b>
Hauptikon . . . . .	200	—	200	—	200	—
Dachelsen . . . . .	—	400	—	400	—	400
Gamlikon . . . . .	1	9	1	8	—	9
<b>Bezirk Affoltern</b>	<b>201</b>	<b>409</b>	<b>201</b>	<b>408</b>	<b>200</b>	<b>409</b>
Horgen-Dorf . . . . .	5,160	—	3,200	—	3,200	1,960
<b>Bezirk Horgen</b>	<b>5,160</b>	<b>—</b>	<b>3,200</b>	<b>—</b>	<b>3,200</b>	<b>1,960</b>
Uerikon . . . . .	21,350	—	1,300	—	1,300	20,050
<b>Bezirk Meilen</b>	<b>21,350</b>	<b>—</b>	<b>1,300</b>	<b>—</b>	<b>1,300</b>	<b>20,050</b>
Bubikon . . . . .	—	153	—	153	—	153
Dürnten, Unter- . . . . .	36,500	5,100	2,600	2,500	—	39,000
Gossau . . . . .	12,000	—	2,500	—	2,500	9,500
Binzikon, Sprizengut . . . . .	—	18	—	18	—	18
Hinwil . . . . .	53,500	—	3,160	—	3,160	50,340
Wetzikon, Unter- . . . . .	—	30,986	550	30,436	—	30,436
Robenhausen . . . . .	3,436	—	340	—	340	3,096
<b>Bezirk Hinwil</b>	<b>105,436</b>	<b>36,257</b>	<b>9,150</b>	<b>33,107</b>	<b>6,000</b>	<b>132,543</b>
Dübendorf . . . . .	72,460	857	5,393	—	4,536	67,924
Hermikon . . . . .	—	22,314	12,556	9,758	—	9,758
Egg . . . . .	1,000	—	200	—	200	800
Maur . . . . .	1,500	—	800	—	800	700
Aesch . . . . .	1,800	—	1,800	—	1,800	—
Binz . . . . .	800	—	100	—	100	700
Ebmatingen . . . . .	74	—	74	—	74	—
Uster, Kirch- . . . . .	52,000	8,000	15,000	—	7,000	45,000
„ Kreisgemeinde . . . . .	734,735	38,210	39,116	—	906	733,829
Nänikon . . . . .	33,963	905	1,807	—	902	33,061
Riedikon . . . . .	4,600	—	500	—	500	4,100
Sulzbach . . . . .	7,750	—	1,886	—	1,886	5,864
Wermatswil . . . . .	10,780	50	279	—	229	10,551
„ -Faichrüti, Kreisgemeinde . . . . .	34,000	350	920	—	570	33,430
Volketswil . . . . .	24,555	—	1,000	—	1,000	23,555
Gutenswil . . . . .	28,575	—	2,200	—	2,200	26,375
<b>Bezirk Uster</b>	<b>1,008,592</b>	<b>70,686</b>	<b>83,631</b>	<b>9,758</b>	<b>22,703</b>	<b>995,647</b>



## Bewegung der Passiven der Zivilgemeinden 1909.

Tab. 7 (Fortsetzung).

Zivil- Gemeinden	Bestand Ende des Vorjahres	Bewegung der Passiven im Berichts- jahre				Bestand Ende des Berichts- jahres
		neu gemacht	getilgt	Ver- mehrung	Vermin- derung	
	Fr.	Fr.	Fr.	Fr.	Fr.	Fr.
Bauma . . . . .	26,560	25,500	2,960	22,540	—	49,100
Hittnau, Ober- . . .	24,470	—	700	—	700	23,770
„ Unter- . . . . .	1,400	—	1,200	—	1,200	200
Dürstelen . . . . .	48	—	48	—	48	—
Isikon . . . . .	90	12	93	—	81	9
„ Wasserversorgung	3,700	—	500	—	500	3,200
Illnau, Ober- . . . .	19,603	447	1,180	—	733	18,870
„ Unter- . . . . .	—	50,200	—	50,200	—	50,200
Oberhofgemeinde . .	10	—	10	—	10	—
Ottikon . . . . .	11,200	156	941	—	785	10,415
Rikon-Effretikon, Wasserversorgung	61,250	—	3,100	—	3,100	58,150
Kyburg-Ettenhausen Wasserversorgung	1,257	—	1,257	—	1,257	—
Lindau . . . . .	300	50	—	50	—	350
Tagelswangen . . . .	2,400	—	1,000	—	1,000	1,400
Winterberg . . . . .	17,925	2,000	1,000	1,000	—	18,925
Pfäffikon . . . . .	109,389	69,200	9,389	59,811	—	169,200
Auslikon . . . . .	12,800	—	500	—	500	12,300
Faichrüti . . . . .	7,240	—	790	—	790	6,450
Irgenhausen . . . . .	500	—	500	—	500	—
Russikon . . . . .	16,800	30	2,700	—	2,670	14,130
Rumlikon . . . . .	3,283	—	200	—	200	3,083
Weißlingen . . . . .	4,200	19,100	—	19,100	—	23,300
„ Wasserversorgung	13,250	—	2,800	—	2,800	10,450
Dettenried . . . . .	—	9	—	9	—	9
Lendikon . . . . .	—	29	—	29	—	29
Neschwil . . . . .	2,480	—	200	—	200	2,280
Theilingen . . . . .	6,100	200	1,500	—	1,300	4,800
Wildberg . . . . .	3	—	3	—	3	—
Ehrikon . . . . .	10	—	10	—	10	—
<b>Bezirk Pfäffikon</b>	<b>346,268</b>	<b>166,933</b>	<b>32,581</b>	<b>152,739</b>	<b>18,387</b>	<b>480,620</b>
Gündlikon . . . . .	5,425	—	450	—	450	4,975
Gundetswil . . . . .	14,626	—	326	—	326	14,300
Dägerlen . . . . .	6,300	—	400	—	400	5,900
Benk . . . . .	60	70	60	10	—	70
Berg . . . . .	16,099	—	600	—	600	15,499
Oberwil . . . . .	17,695	1,500	2,820	—	1,320	16,375
Rutschwil . . . . .	2,550	—	750	—	750	1,800
Eschlikon . . . . .	6,614	530	1,115	—	585	6,029
Vordergrüt . . . . .	—	19	—	19	—	19
Sulz . . . . .	13,620	—	10,050	—	10,050	3,570
Elgg . . . . .	351,144	127,959	12,000	115,959	—	467,103



## Bewegung der Passiven der Zivilgemeinden 1909.

Tab. 7 (Fortsetzung).

Zivil- Gemeinden	Bestand Ende des Vorjahres Fr.	Bewegung der Passiven im Berichts- jahre				Bestand Ende des Berichts- jahres Fr.
		neu gemacht Fr.	getilgt Fr.	Ver- mehrung Fr.	Vermi- nderung Fr.	
Hagenbuch . . . . .	12,558	—	784	—	784	11,774
Dickbuch . . . . .	14,100	—	600	—	600	13,500
Huggenberg . . . . .	330	—	330	—	330	—
Neftenbach . . . . .	100,000	—	9,000	—	9,000	91,000
Aesch . . . . .	7,150	76	150	—	74	7,076
Hänikon . . . . .	19,010	—	1,250	—	1,250	17,760
Ried . . . . .	—	50	50	—	—	—
Grundhof . . . . .	50	—	50	—	50	—
Hegi . . . . .	14,718	435	850	—	415	14,303
Reutlingen . . . . .	400	—	200	—	200	200
Riketwil . . . . .	11,660	—	1,225	—	1,225	10,435
Stadel . . . . .	23,275	—	875	—	875	22,400
Seen . . . . .	197,423	11,493	4,500	6,993	—	204,416
Eidberg . . . . .	1,500	—	500	—	500	1,000
Iberg . . . . .	200	—	200	—	200	—
Seuzach . . . . .	115,800	—	2,200	—	2,200	113,600
Ohringen, Ober- . . . . .	3,600	—	1,100	—	1,100	2,500
„ Unter- . . . . .	1,860	—	270	—	270	1,590
Turbenthal . . . . .	67,665	2,193	3,800	—	1,607	66,058
Neubrunn . . . . .	10,900	—	800	—	800	10,100
Steinenbach . . . . .	18	34	18	16	—	34
Wiesendangen . . . . .	111,000	—	3,000	—	3,000	108,000
Attikon-Wallikon . . . . .	5,304	1,500	641	859	—	6,163
Buch . . . . .	—	120	—	120	—	120
Menzengrüt . . . . .	500	—	50	—	50	450
Zell . . . . .	146	661	286	375	—	521
Au-Kollbrunn . . . . .	29,500	—	1,200	—	1,200	28,300
Langenhard, Ober- Rikon . . . . .	420	—	100	—	100	320
	32,500	—	1,400	—	1,400	31,100
<b>Bezirk Winterthur</b>	<b>1,215,720</b>	<b>146,640</b>	<b>64,000</b>	<b>124,351</b>	<b>41,711</b>	<b>1,298,360</b>
Adlikon . . . . .	14,500	—	2,000	—	2,000	12,500
Niederwil . . . . .	16,675	1,500	2,690	—	1,190	15,485
Andelfingen, Klein- Alten . . . . .	15,700	13,000	2,500	10,500	—	26,200
Berg a. I. . . . .	14,300	—	3,200	—	3,200	11,100
Gräslikon . . . . .	11,838	—	1,000	—	1,000	10,838
Feuerthalen . . . . .	40,375	1,600	1,625	—	25	40,350
Marthalen . . . . .	26,558	24,364	3,530	20,834	—	47,392
Gütikhausen . . . . .	18,000	—	5,000	—	5,000	13,000
Trüllikon . . . . .	6,400	—	2,600	—	2,600	3,800
Wildensbuch . . . . .	27,750	—	3,000	—	3,000	24,750
Guntalingen . . . . .	265	—	265	—	265	—
	25,100	—	2,300	—	2,300	22,800
<b>Bezirk Andelfingen</b>	<b>217,461</b>	<b>40,464</b>	<b>29,710</b>	<b>31,334</b>	<b>20,580</b>	<b>228,215</b>



## Bewegung der Passiven der Zivilgemeinden 1909.

Tab. 7 (Fortsetzung).

Zivil- Gemeinden	Bestand Ende des Vorjahres Fr.	Bewegung der Passiven im Berichts- jahre				Bestand Ende des Berichts- jahres Fr.
		neu gemacht Fr.	getilgt Fr.	Ver- mehrung Fr.	Vermi- nderung Fr.	
Freienstein . . . . .	2,450	82,350	33,600	48,750	—	51,200
Teufen . . . . .	2,350	62,000	2,350	59,650	—	62,000
Glattfelden . . . . .	64,500	71,475	57,000	14,475	—	78,975
Zweidlen . . . . .	455	—	175	—	175	280
Kloten . . . . .	109,700	—	6,000	—	6,000	103,700
Baltenswil . . . . .	11,685	—	1,700	—	1,700	9,985
Oberhausen . . . . .	19,000	—	520	—	520	18,480
Winkel . . . . .	49,054	—	1,754	—	1,754	47,300
Eschenmosen . . . . .	5,630	—	400	—	400	5,230
<b>Bezirk Bülach</b>	<b>264,824</b>	<b>215,825</b>	<b>103,499</b>	<b>122,875</b>	<b>10,549</b>	<b>377,150</b>
Neerach . . . . .	19,710	—	4,390	—	4,390	15,320
Ried . . . . .	5,425	—	575	—	575	4,850
Niederhasli . . . . .	28,104	22	1,280	—	1,258	26,846
Mettnenhasli . . . . .	8,200	—	930	—	930	7,270
Oberhasli . . . . .	11,000	—	7,950	—	7,950	3,050
Regensdorf . . . . .	205,800	—	3,200	—	3,200	202,600
Adlikon . . . . .	5,602	—	302	—	302	5,300
Watt . . . . .	29,500	—	1,000	—	1,000	28,500
Windlach . . . . .	14,450	1,000	1,400	—	400	14,050
Sünikon . . . . .	13,850	—	350	—	350	13,500
<b>Bezirk Dielsdorf</b>	<b>341,641</b>	<b>1,022</b>	<b>21,377</b>	<b>—</b>	<b>20,355</b>	<b>321,286</b>

## Rekapitulation.

Tab. 7 (Schluß).

Zürich . . . . .	23,142	—	1,548	—	1,548	21,594
Affoltern . . . . .	201	409	201	408	200	409
Horgen . . . . .	5,160	—	3,200	—	3,200	1,960
Meilen . . . . .	21,350	—	1,300	—	1,300	20,050
Hinwil . . . . .	105,436	36,257	9,150	33,107	6,000	132,543
Uster . . . . .	1,008,592	70,686	83,631	9,758	22,703	995,647
Pfäffikon . . . . .	346,268	166,933	32,581	152,739	18,387	480,620
Winterthur . . . . .	1,215,720	146,640	64,000	124,351	41,711	1,298,360
Andelfingen . . . . .	217,461	40,464	29,710	31,334	20,580	228,215
Bülach . . . . .	264,824	215,825	103,499	122,875	10,549	377,150
Dielsdorf . . . . .	341,641	1,022	21,377	—	20,355	321,286
<b>Kanton 1909</b>	<b>3,549,795</b>	<b>678,236</b>	<b>350,197</b>	<b>474,572</b>	<b>146,533</b>	<b>3,877,834</b>



## Steuernachzahlungen für das Zivilgemeindegut 1909.

(§ 147 des Gemeinde-Gesetzes.)

Tab. 8.

Zivil-Gemeinden	Fälle	Betrag Fr.	Zivil-Gemeinden	Fälle	Betrag Fr.	Zivil-Gemeinden	Fälle	Betrag Fr.
Zürich 1909	—	—	Riedikon . . .	1	2	Baltenswil . . .	1	413
1908	—	—	Wermatswil . .	1	34	Bülach 1909	1	413
			Wangen . . .	1	20	1908	3	2,012
			Uster 1909	18	9,220			
Affoltern 1909	—	—	1908	15	6,667	Dielsdorf 1909	—	—
1908	2	508				1908	2	59
			Hittnau, Ober- .	1	127			
Horgen-Dorf . .	7	12,801	Ottikon . . .	1	26			
Horgen 1909	7	12,801	Kyburg . . .	1	88	Rekapitulation.		
1908	5	49	Lindau . . .	1	5	Bezirke.		
			Pfäffikon . . .	1	409	Zürich . . .	—	—
			Wallikon . . .	5	25	Affoltern . . .	—	—
Meilen 1909	—	—	Gündisau . . .	1	10	Horgen . . .	7	12,801
1908	—	—	Pfäffikon 1909	11	690	Meilen . . .	—	—
			1908	7	533			
Gossau . . .	2	110	Dinhard . . .	2	374	Hinwil . . .	6	362
Wernetshausen . .	2	222	Hünikon . . .	1	76	Uster . . .	18	9,220
Wetzikon, Ober-	1	20	Ried . . .	1	1	Pfäffikon . . .	11	690
„ Unter-	1	10	Hegi . . .	1	7			
Hinwil 1909	6	362	Hutzikon . . .	1	26	Winterthur . .	10	955
1908	7	797	Neubrunn . . .	2	350	Andelfingen . .	—	—
			Au-Kollbrunn .	2	121	Bülach . . .	1	413
Dübendorf . . .	3	52	Winterth. 1909	10	955	Dielsdorf . . .	—	—
Maur . . .	2	312	1908	13	1,100			
Uster-, Kirch-	5	6,997	Andelfing. 1909	—	—	Kanton 1909	53	24,441
„ Nieder-	3	1,740	1908	4	1,280	1908	59	13,159
„ Ober-	1	55						
Freudwil . . .	1	8						

## Legate und Geschenke der Zivilgemeinden.

Tab. 9.

Illnau, Unter- . . . . .	Fr. 3,000. —
Kanton 1909	Fr. 3,000. —
1908	„ —. —



## Steuerverhältnisse der Zivil-Gemeinden, in denen Steuern erhoben wurden 1909.

Tab. 10.

Zivil-Gemeinden	Steuerkapital, Tausende Fr.	Steuerpflichtige		Steuerquote ‰	Zivil-Gemeinden	Steuerkapital, Tausende Fr.	Steuerpflichtige		Steuerquote ‰
		Haushaltungen	Männer				Haushaltungen	Männer	
Ringlikon . .	86	16	25	4	Dübendorf . .	2,912	476	541	0,50
<b>Zürich</b> 1907	86	16	25		Berg . . . . .	128	46	56	0,50
1908	86	16	23		Gfenn . . . . .	147	36	43	2
Aengsterthal .	219	53	61	1	Hermikon . . .	187	19	20	1
Wengi . . . . .	69	9	10	1	Egg . . . . .	327	81	72	1
Hauptlikon . .	326	19	21	1	Maur . . . . .	761	128	141	1
Uerzlikon . . .	300	61	75	0,40	Aesch . . . . .	294	67	89	4
Mettmenstelen . . .	2,367	192	240	0,50	Binz . . . . .	180	35	41	2
Dachelsen . . .	416	37	59	1	Uster, Kirch-	8,486	786	972	1,50
Rossau . . . . .	206	38	52	0,50	" Nieder-	2,422	298	406	2
Buchenegg-Dägerst .	146	41	76	0,50	" Ober-	3,972	326	390	1,10
<b>Affoltern</b> 1909	4,049	450	594		Riedikon . . .	332	60	87	2,50
1908	3,807	407	530		Sulzbach . . .	248	53	61	2
Horgen, Dorf .	18,180	1,357	1,650	0,20	Wermatswil . .	388	52	62	1
<b>Horgen</b> 1909	18,180	1,357	1,650		Werrikon . . .	267	30	32	1
1908	18,651	1,310	1,567		Winikon . . . .	228	30	38	0,50
Uerikon . . . .	1,975	83	99	1	Gutenswil . . .	547	83	107	2
<b>Meilen</b> 1909	1,975	83	99		Hegnau . . . . .	514	79	95	2
1908	1,959	86	101		Kindhausen . .	95	33	42	0,50
Bäretswil . . .	938	197	221	1	Zimikon . . . .	331	23	28	1
Bubikon . . . .	659	58	78	1	Wangen . . . .	1,050	110	171	1
Dürnten, Unter-	771	166	197	3	Brüttisellen . .	838	132	216	1
Tam . . . . .	1,325	370	428	1	<b>Uster</b> 1909	24,649	2,983	3,710	
Gossau . . . . .	972	126	142	0,80	1908	21,037	2,375	3,074	
Hinwil . . . . .	2,829	251	310	2,80	Bauma . . . . .	1,780	129	139	1,50
Wetzikon, Unter-	2,174	220	270	1	Hittnau; Ober-	471	93	119	1,50
Robenhausen . .	820	157	183	0,50	" Unter-	543	94	100	2
<b>Hinwil</b> 1909	10,488	1,545	1,829		Dürstelen . . .	116	45	56	1
1908	9,380	1,581	1,914		Hasel . . . . .	95	37	44	0,50
					Isikon, Wasser-	93	27	30	2
					versorgung				
					Illnau, Ober- . .	359	74	90	2
					" Unter- . .	977	122	163	3



## Steuerverhältnisse der Zivil-Gemeinden, in denen Steuern erhoben wurden 1909.

Tab. 10 (Fortsetzung).

Zivil-Gemeinden	Steuerkapital, Tausende Fr.	Steuerpflichtige		Steuerquote ‰	Zivil-Gemeinden	Steuerkapital, Tausende Fr.	Steuerpflichtige		Steuerquote ‰
		Haushaltungen	Männer				Haushaltungen	Männer	
Oberhofgemeinde . .	614	72	108	2	Dinhard . . .	239	41	51	1,50
Ottikon . . .	551	100	129	2	Eschlikon . . .	129	28	34	4
Rikon-Effretikon, Wasserversorgung	958	141	174	2	Vordergrüt . .	49	6	6	1
Kyburg-Ettenhausen, Wasserversorgung	611	37	51	2	Sulz . . . . .	176	35	42	3
Winterberg . . .	392	68	98	1,50	Welsikon . . .	242	31	45	3
Pfäffikon . . .	5,310	330	393	2	Schneit . . . .	220	40	52	0,50
Auslikon . . .	131	48	60	1	Hofstetten . .	189	20	26	0,50
Faichrüti . . .	110	21	28	3	Dickbuch . . .	83	32	38	3
Irgenhausen . .	358	88	94	1,50	Huggenberg . .	124	10	14	2,50
Wallikon . . .	119	35	47	0,50	Wenzikon . . .	113	12	21	0,30
Russikon . . .	872	129	146	1	Aesch . . . . .	252	34	49	1
Gündisau . . .	218	39	37	0,50	Hünikon . . . .	249	45	56	3,20
Ludetswil . . .	90	15	18	0,50	Ried . . . . .	142	18	22	1
Sennhof . . . .	105	23	25	1	Oberwinterthur	3,306	501	684	1
Rumlikon . . .	84	30	37	1	Grundhof . . .	140	15	21	0,50
Weißlingen . .	1,045	142	173	1	Hegi . . . . .	489	92	125	1
„ Wasserversorgung	1,024	134	157	0,50	Reutlingen . .	130	52	68	2
Lendikon . . .	56	11	16	1	Riketwil . . .	117	25	30	2,50
Theilingen . .	182	54	66	3	Stadel . . . .	323	49	66	2
<b>Pfäffikon 1909</b>	<b>17,264</b>	<b>2,138</b>	<b>2,598</b>		Schlatt, Unter-	529	62	76	1
<b>1908</b>	<b>18,511</b>	<b>2,093</b>	<b>2,585</b>		Waltenstein .	141	35	54	1,50
Bertschikon . .	125	18	23	0,50	Iberg . . . . .	219	79	98	2
Gündlikon . . .	94	12	17	4	Sennhof . . . .	641	97	123	0,50
Gundetswil . .	262	34	46	0,50	Seuzach . . . .	842	139	179	1
Zünikon . . . .	128	20	25	1	Ohringen, Ober-	229	31	42	1
Dägerlen . . .	92	11	13	1,20	„ Unter-	214	26	33	1,50
Benk . . . . .	91	9	17	1,50	Turbenthal . .	630	109	136	2
Berg . . . . .	95	21	28	3	Hutzikon . . .	1,513	132	153	0,80
Oberwil . . . .	195	30	42	3	Neubrunn . . .	116	27	35	2,50
Rutschwil . . .	147	28	37	2	Oberhofen . . .	148	28	45	0,40
					Schmidrüti . .	181	39	46	1
					Seelmatten . .	121	30	49	0,70
					Tablat . . . .	61	21	22	1
					Attikon-Wallikon	121	19	27	7
					Buch . . . . .	137	9	13	1



## Steuerverhältnisse der Zivil-Gemeinden, in denen Steuern erhoben wurden 1909.

Tab. 10 (Fortsetzung).

Zivil-Gemeinden	Steuerkapital, Tausende Fr.	Steuerpflichtige		Steuerquote ‰	Zivil-Gemeinden	Steuerkapital, Tausende Fr.	Steuerpflichtige		Steuerquote ‰
		Haushaltungen	Männer				Haushaltungen	Männer	
Menzengrüt . . .	85	18	24	0,50	Niederhasli . . .	393	64	89	1
Au-Kollbrunn . . .	603	114	141	3	Nassenwil . . .	61	15	21	2
Langenhard, Ober- . . .	92	45	48	1,50	Adlikon . . .	120	25	34	2,50
„ Unter- . . .	63	29	31	0,80	Watt . . . . .	614	89	138	1,50
Rikon-Zell . . .	321	107	120	3	<b>Dielsdorf 1909</b>	<b>1,188</b>	<b>193</b>	<b>282</b>	
<b>Winterthur 1909</b>	<b>14,948</b>	<b>2,465</b>	<b>3,193</b>		<b>1908</b>	<b>1,155</b>	<b>228</b>	<b>332</b>	
<b>1908</b>	<b>19,395</b>	<b>2,716</b>	<b>3,576</b>						
Adlikon . . .	375	49	58	5	<b>Rekapitulation der Bezirke.</b>				
Dätwil . . .	79	22	38	2	Tab. 10 (Schluss).				
Niederwil . . .	141	20	31	2,50	Zürich . . .	86	16	25	
Gräslikon . . .	214	32	40	4	Affoltern . . .	4,049	450	594	
Feuerthalen . . .	2,039	384	454	1,60	Horgen . . .	18,180	1,357	1,650	
Trüllikon . . .	898	100	110	1,50	Meilen . . .	1,975	83	99	
Rudolfingen . . .	581	70	102	0,50	Hinwil . . .	10,488	1,545	1,829	
<b>Andelfingen 1909</b>	<b>4,327</b>	<b>677</b>	<b>833</b>		Uster . . .	24,649	2,983	3,710	
<b>1908</b>	<b>4,579</b>	<b>732</b>	<b>905</b>		Pfäffikon . . .	17,264	2,138	2,598	
Freienstein . . .	1,310	202	240	2,50	Winterthur . . .	14,948	2,465	3,193	
Teufen . . .	392	65	100	5	Andelfingen . . .	4,327	677	833	
Zweidlen . . .	82	21	25	3	Bülach . . .	2,924	454	585	
Baltenswil . . .	272	39	52	3	Dielsdorf . . .	1,188	193	282	
Oberwil . . .	76	29	35	1,50	<b>Kanton 1909</b>	<b>100,078</b>	<b>12,361</b>	<b>15,398</b>	
Oberhausen . . .	644	70	96	1	<b>1908</b>	<b>102,283</b>	<b>12,145</b>	<b>15,406</b>	
Eschenmosen . . .	148	28	37	2					
<b>Bülach 1909</b>	<b>2,924</b>	<b>454</b>	<b>585</b>						
<b>1908</b>	<b>3,723</b>	<b>602</b>	<b>799</b>						



## III. Finanzen der

## Einnahmen und Ausgaben der Bürgerlichen Nutzungsgüter 1909.

Tab. 11.

Ordnungsnummer	Bürgerliche Nutzungsgüter	Korrent-Einnahmen				Korrent-Ausgaben			Überschuss der	
		Total	Steuern (inkl. Nachzahlungen)	Zinse von Passiven	Ertrag der Liegenschaften	Total	Zinse von Passiven	Erstellung u. Unterh. von Strassen u. Liegenschaften	Einnahmen	Ausgaben
1	Zürich, Allgemeines Bürgergut	67,481	—	15,793	33,137	26,779	2,227	21,142	40,702	—
2	Dietikon . . . . .	1,501	—	30	1,471	2,271	840	63	—	770
3	Höngg, Bürgergut . . . . .	11,761	—	1,569	10,120	12,526	4,077	3,839	—	765
4	Schwamendingen . . . . .	4,526	—	326	4,200	4,526	2,720	—	—	—
	<b>Bez. Zürich 1909</b>	85,269	—	17,718	48,928	46,102	9,864	25,044	40,702	1,535
	1908	77,023	—	18,051	55,885	54,404	11,227	30,373	23,185	566
5	Richterswil-Langenegg . . . . .	39,605	—	1,273	36,058	26,209	1,678	6,412	13,396	—
	<b>Bez. Horgen 1909</b>	39,605	—	1,273	36,058	26,209	1,678	6,412	13,396	—
	1908	33,598	—	1,100	32,082	26,422	1,789	7,249	7,176	—
6	Kyburg, Bürgergut . . . . .	1,414	—	134	1,280	680	—	112	734	—
	<b>Bez. Pfäffikon 1909</b>	1,414	—	134	1,280	680	—	112	734	—
	1908	131	—	105	26	759	—	439	—	628
7	Schleinikon . . . . .	253	—	100	153	238	—	111	15	—
	<b>Bez. Dielsdorf 1909</b>	253	—	100	153	238	—	111	15	—
	1908	218	—	95	123	121	—	—	97	—

## Bewegung der Passiven der Bürgerlichen Nutzungsgüter 1909.

Tab. 12.

Gemeinde und Gut	Bestand Ende des Vorjahres	Bewegung der Passiven im Berichtsjahre				Bestand Ende des Berichtsjahres
		neu gemacht	getilgt	Ver-mehrung	Ver-min-derung	
	Fr.	Fr.	Fr.	Fr.	Fr.	Fr.
Zürich, Allgemeines Bürgergut . . . . .	53,000	—	—	—	—	53,000
Dietikon, Nutzungsgut . . . . .	21,000	—	—	—	—	21,000
Höngg, Bürgergut . . . . .	101,926	—	—	—	—	101,926
Schwamendingen, Nutzungsgut . . . . .	68,000	—	—	—	—	68,000
Richterswil-Langenegg, Nutzungsgut . . . . .	41,600	—	—	—	—	41,600
Kyburg, Bürgergut . . . . .	500	—	500	—	500	—
Schleinikon, Korporationsgut . . . . .	—	—	—	—	—	—
<b>Kanton 1909</b>	286,026	—	500	—	500	285,526
1908	252,932	83,044	116,128	500	33,584	286,026



# Bürgerlichen Nutzungsgüter.

## Aktiven, Passiven und Stammgut der Bürgerlichen Nutzungsgüter 1909.

Ordnungsnummer	Aktiven					Pas-siven	Über-schuss der Aktiven (- Pas-siven)	Stammgut		Deckung des Stamm-gutes (realisier-bar) — Über-schuss (-Defizit) Fr.
	Realisierbare			Nicht realisierbare Aktiven	Total aller Aktiven			Ein-nahmen	Bestand Ende des Jahres	
	Total (realisierbare)	Zins-tragende Kapitalien	Liegen-schaften							
	Fr.	Fr.	Fr.	Fr.	Fr.			Fr.	Fr.	
1	1,583,006	392,989	1,189,849	707	1,583,713	53,000	1,530,713	18,527	1,131,751	398,255
2	83,379	41	80,990	—	83,379	21,000	62,379	—	69,545	- 7,166
3	316,150	39,226	270,800	50	316,200	101,926	214,274	480	217,837	- 3,612
4	98,298	8,630	88,200	—	98,298	68,000	30,298	—	—	—
	2,080,833	440,886	1,629,839	757	2,081,590	243,926	1,837,664	19,007	1,419,133	387,477
	2,041,476	412,261	1,617,252	465	2,041,941	243,926	1,798,015	29,602	1,400,126	367,126
5	235,780	30,017	189,697	182	235,962	41,600	194,362	-1,494	148,421	45,759
	235,780	30,017	189,697	182	235,962	41,600	194,362	-1,494	148,421	45,759
	223,878	20,754	186,697	182	224,060	41,600	182,460	3,045	149,915	32,363
6	18,548	3,000	15,300	—	18,548	—	18,548	—	18,105	443
	18,548	3,000	15,300	—	18,548	—	18,548	—	18,105	443
	18,315	3,000	15,300	—	18,315	500	17,815	—	18,105	- 290
7	4,179	2,549	1,600	1,400	5,579	—	5,579	—	4,000	179
	4,179	2,549	1,600	1,400	5,579	—	5,579	—	4,000	179
	4,164	2,561	1,600	1,400	5,564	—	5,564	—	4,000	164



## IV. Finanzen der Einnahmen und Ausgaben

Tab. 13.

Ordnungsnummer	Kirch-Gemeinden und Filialen	Steuerfaktoren, wofern solche für er- höbete Steuern benutzt wurden			Steuerquote  ‰	Korrent-Einnahmen			
		Steuer- kapital Tausende	Steuer- pflichtige			Total	Steuern (inkl. Nachzahl- ungen)	Zinse von Kapi- talien	Ertrag der Liegen- schaften
			Haus- halt- ungen	Män- ner					
		Fr.					Fr.	Fr.	Fr.
1	Großmünster	47,347	640	726	0,50	29,035	24,533	2,543	1,800
2	Fraumünster	21,980	117	128	0,80	22,124	16,994	1,944	2,856
3	St. Peter	—	—	—	—	12,000	7,365	4,530	100
4	Predigern	21,014	893	1,133	1	34,025	24,457	5,918	2,982
5	Außersihl	43,038	5,267	7,747	1,50	102,171	88,320	7,245	—
6	Enge	141,786	1,561	1,700	0,50	78,076	76,851	109	—
7	Fluntern	29,163	580	650	0,80	27,385	25,585	1,666	120
7a	„ Kirchenbaufond	—	—	—	—	15,290	—	5,210	—
8	Neumünster	190,296	4,910	5,480	0,50	123,269	107,274	14,132	—
9	Obersträß	16,770	1,050	1,135	0,60	12,111	11,842	169	—
9a	„ Kirchenbaufond	—	—	—	—	20,221	16,460	1,617	—
10	Untersträß	21,583	1,122	1,234	0,80	21,092	19,938	115	—
11	Wiedikon	20,900	2,700	3,300	1,50	45,730	40,318	3,440	1,640
12	Wipkingen	7,351	927	1,089	1,50	82,027	14,173	3,665	—
13	Wollishofen	20,319	538	584	0,50	11,217	10,811	406	—
13a	„ Kirchenbaufond	—	—	—	—	134	—	43	—
14	Kath. Zürich	8,064	1,152	1,243	1	25,586	10,598	153	10,049
	Stadt Zürich	589,611	21,457	26,140	—	661,493	495,519	52,905	19,547
15	Albisrieden	3,066	293	383	0,50	3,165	2,089	820	163
16	Altstetten	10,071	1,012	1,283	0,25	4,155	3,252	298	—
17	Birmensdorf	1,258	245	326	2	4,245	3,674	346	—
18	Dietikon, kath.	987	314	378	1	2,557	1,679	370	122
19	Höngg	7,141	889	1,139	0,35	3,858	3,389	466	—
20	Schlieren	5,269	445	672	0,25	7,273	6,414	720	—
21	Schwamdingen	16,732	1,027	1,492	1,50	72,154	28,966	187	17
22	Seebach	4,358	746	1,058	0,55	3,413	3,406	1	—
23	Utikon	411	58	84	2,80	1,993	1,545	89	—
24	Urdorf-Dietikon	—	—	—	—	*1,524	—	111	—
24a	Dietikon (Separatkirchengut)	—	—	—	—	6	—	6	—
24b	Urdorf ( „ )	584	138	194	1	951	916	35	—
25	Weiningen	—	—	—	—	197	90	107	—
26	Witikon	724	96	125	0,80	1,037	756	180	—
27	Zollikon	10,377	505	628	0,80	26,813	9,463	271	—
	<b>Bez. Zürich 1909</b>	<b>650,589</b>	<b>27,225</b>	<b>33,902</b>	—	<b>794,834</b>	<b>561,158</b>	<b>56,912</b>	<b>19,849</b>
	1908	814,102	28,361	34,650	—	819,570	627,923	53,541	17,053

\* Beiträge (Fr. 1400. —) der zugehörigen Gemeinden (einschließlich von drei aargauischen Ortschaften) nach früher getroffener Uebereinkunft.



# Kirch-Gemeinden.

## der Kirch-Gemeinden 1909.

Kirch-Gemeinden und Filialen	Korrent-Ausgaben				Überschuss der	
	Total	Besoldungen, allgem. Verwaltung	Zinse von Passiven	Erstel- lung und Unterhalt von Gebäuden u. Liegen- schaften	Ein- nahmen	Aus- gaben
Großmünster . . . . .	40,802	9,543	—	3,484	—	11,767
Fraumünster . . . . .	11,883	7,989	—	587	10,241	—
St. Peter . . . . .	32,704	20,616	—	9,570	—	20,704
Predigern . . . . .	33,570	10,916	7,864	9,674	455	—
Außersihl . . . . .	71,718	27,288	16,962	5,549	30,453	—
Enge . . . . .	40,619	15,385	13,900	5,488	37,457	—
Fluntern . . . . .	20,362	5,833	2,950	479	7,023	—
„ Kirchenbaufond .	72	—	—	—	15,218	—
Neumünster . . . . .	333,036	37,070	24,558	252,854	—	209,767
Oberstraß . . . . .	21,948	5,171	3,570	9,862	—	9,837
„ Kirchenbaufond	89,613	—	—	89,546	—	69,392
Unterstraß . . . . .	14,099	5,203	4,968	2,096	6,993	—
Wiedikon . . . . .	37,228	12,948	16,328	5,137	8,502	—
Wipkingen . . . . .	565,884	3,590	560	558,718	—	483,857
Wollishofen . . . . .	6,930	3,428	1,099	359	4,287	—
„ Kirchenbaufond	—	—	—	—	134	—
Katholisch Zürich . . . . .	28,611	14,013	3,215	1,366	—	3,025
Stadt Zürich	1,349,079	178,993	95,974	954,769	120,763	808,349
Albisrieden . . . . .	2,455	1,231	296	306	710	—
Altstetten . . . . .	3,728	2,109	20	143	427	—
Birmensdorf . . . . .	3,412	1,267	1,308	300	833	—
Dietikon, katholisch . . . . .	3,380	1,569	80	7	—	823
Höngg . . . . .	3,231	2,125	129	123	627	—
Schlieren . . . . .	3,397	1,426	—	1,525	3,876	—
Schwamendingen . . . . .	28,954	7,864	11,675	3,406	43,200	—
Seebach . . . . .	3,230	1,871	9	889	183	—
Utikon . . . . .	1,045	515	325	27	948	—
Urdorf-Dietikon . . . . .	1,040	72	13	—	484	—
Dietikon (Separatkirchen- gut) . . . . .	481	14	—	—	—	475
Urdorf (Separatkirchengut)	1,181	132	138	88	—	230
Weiningen . . . . .	1,485	1,068	—	12	—	1,288
Witikon . . . . .	718	346	—	132	319	—
Zollikon . . . . .	71,543	3,598	1,896	63,198	—	44,730
<b>Bezirk Zürich 1909</b>	<b>1,478,359</b>	<b>204,200</b>	<b>111,863</b>	<b>1,024,925</b>	<b>172,370</b>	<b>855,895</b>
1908	1,080,953	197,179	116,881	573,376	239,504	500,887



## Einnahmen und Ausgaben

Tab. 13 (Fortsetzung).

Ordnungsnummer	Kirch-Gemeinden und Filialen	Steuerfaktoren, wofür solche für er- höbete Steuern benutzt wurden			Steuerquote 0/00	Korrent-Einnahmen			
		Steuer- kapital Tausende Fr.	Steuer- pflichtige			Total	Steuern (inkl. Nachzahl- ungen) Fr.	Zinse von Kapi- talien Fr.	Ertrag der Liegen- schaften Fr.
			Haus- halt- ungen	Män- ner					
28	Aegst . . . . .	611	106	134	1,500	1,413	1,276	137	—
29	Affoltern . . . . .	4,037	660	812	0,70	5,505	4,506	124	—
30	Bonstetten . . . . .	693	146	199	1	1,121	1,038	83	—
31	Hausen . . . . .	3,532	292	313	1	5,201	4,137	417	—
32	Hedingen . . . . .	1,327	161	202	1	2,004	1,690	314	—
33	Kappel . . . . .	—	—	—	—	615	—	165	—
34	Knonau . . . . .	1,041	102	129	0,50	954	636	307	—
35	Maschwanden . . . . .	932	98	116	2	2,463	2,316	147	—
36	Metmenstetten . . . . .	3,080	262	344	0,50	2,781	1,843	473	—
37	Obfelden . . . . .	—	—	—	—	613	—	595	15
38	Ottensbach . . . . .	1,609	200	224	1	2,878	2,079	279	—
39	Rifferswil . . . . .	1,523	99	119	0,50	1,149	871	245	—
40	Stallikon . . . . .	954	143	228	1	1,851	1,570	281	—
	<b>Bez. Affoltern 1909</b>	<b>19,339</b>	<b>2,269</b>	<b>2,820</b>		<b>28,548</b>	<b>21,962</b>	<b>3,567</b>	<b>15</b>
	1908	20,992	2,233	2,666		28,312	20,897	3,746	15
41	Adliswil . . . . .	5,129	858	892	0,75	6,987	5,186	1,086	—
42	Hirzel . . . . .	1,635	188	231	0,40	900	821	79	—
43	Horgen . . . . .	19,173	1,258	1,496	0,30	8,267	6,882	935	—
44	Hütten . . . . .	1,129	96	126	0,50	1,531	675	690	—
45	Kilchberg . . . . .	19,818	558	664	0,25	5,580	5,103	127	—
46	Langnau . . . . .	1,880	391	515	0,50	1,774	1,392	182	—
47	Oberrieden . . . . .	9,210	274	344	0,75	7,653	7,370	278	—
48	Richterswil . . . . .	13,848	831	841	1,95	36,057	31,749	826	110
49	Rüschlikon . . . . .	8,663	435	606	0,25	2,413	2,198	215	—
50	Schönenberg . . . . .	1,264	180	252	1	2,015	1,696	219	—
51	Thalwil . . . . .	19,778	1,356	1,622	0,40	13,400	9,102	884	—
52	Wädenswil . . . . .	27,050	1,473	1,751	0,30	10,118	9,328	723	—
	<b>Bez. Horgen 1909</b>	<b>128,577</b>	<b>7,898</b>	<b>9,340</b>		<b>96,695</b>	<b>81,502</b>	<b>6,244</b>	<b>110</b>
	1908	126,471	7,847	8,910		137,253	96,399	5,846	90
53	Erlenbach . . . . .	4,571	312	429	0,70	7,615	5,360	—	500
54	Herrliberg . . . . .	3,310	224	302	0,50	2,234	1,934	299	—
54a	Wetzwil (Filiale)	351	33	48	1	640	392	188	8
55	Hombrechtikon . . . . .	5,893	484	621	0,70	5,131	4,921	208	—
56	Küsnacht . . . . .	16,855	851	1,046	0,25	7,102	5,456	833	—



## der Kirch-Gemeinden 1909.

Kirch-Gemeinden und Filialen	Korrent-Ausgaben				Überschuss der	
	Total	Besoldungen, allgem. Verwaltung	Zinse von Passiven	Erstel- lung und Unterhalt von Gebäuden u. Liegen- schaften	Ein- nahmen	Aus- gaben
Aengst . . . . .	931	682	—	—	482	—
Affoltern . . . . .	4,087	1,958	119	1,202	1,418	—
Bonstetten . . . . .	306	125	—	—	815	—
Hausen . . . . .	3,251	1,455	97	206	1,950	—
Hedingen . . . . .	1,404	751	—	315	600	—
Kappel . . . . .	572	455	—	—	43	—
Knonau . . . . .	1,018	690	—	72	—	64
Maschwanden . . . . .	2,931	874	—	1,749	—	468
Mettmenstetten . . . . .	2,588	1,217	—	385	193	—
Obfelden . . . . .	2,346	1,109	—	1,064	—	1,733
Ottenbach . . . . .	1,590	940	122	258	1,288	—
Rifferswil . . . . .	703	413	—	198	446	—
Stallikon . . . . .	1,791	1,232	—	437	60	—
<b>Bezirk Affoltern 1909</b>	<b>23,518</b>	<b>11,901</b>	<b>338</b>	<b>5,886</b>	<b>7,295</b>	<b>2,265</b>
1908	27,605	11,041	350	10,980	6,619	5,912
Adliswil . . . . .	7,089	1,800	2,543	789	—	102
Hirzel . . . . .	892	493	—	—	8	—
Horgen . . . . .	9,135	5,690	—	583	—	868
Hütten . . . . .	1,220	618	4	227	311	—
Kilchberg . . . . .	3,521	2,746	—	404	2,059	—
Langnau . . . . .	2,359	851	—	1,093	—	585
Oberrieden . . . . .	4,173	3,672	32	397	3,480	—
Richterswil . . . . .	20,781	3,835	12,121	212	15,276	—
Rüschlikon . . . . .	2,254	1,808	—	—	159	—
Schönenberg . . . . .	1,716	788	—	—	299	—
Thalwil . . . . .	11,910	5,832	64	358	1,490	—
Wädenswil . . . . .	13,213	6,217	—	4,275	—	3,095
<b>Bezirk Horgen 1909</b>	<b>78,263</b>	<b>34,350</b>	<b>14,764</b>	<b>8,338</b>	<b>23,082</b>	<b>4,650</b>
1908	91,277	31,491	21,032	17,809	52,703	6,727
Erlenbach . . . . .	9,159	2,087	83	4,240	—	1,544
Herrliberg . . . . .	2,183	1,077	162	393	51	—
Wetzwil (Filiale) . . . . .	593	463	—	11	47	—
Hombrechtikon . . . . .	6,309	1,883	—	1,044	—	1,178
Küsnacht . . . . .	4,799	2,481	—	181	2,303	—



## Einnahmen und Ausgaben

Tab. 13 (Fortsetzung).

Ordnungsnummer	Kirch-Gemeinden und Filialen	Steuerfaktoren, wofür solche für er- höhte Steuern benutzt wurden			Steuerquote  ‰	Korrektureinnahmen			
		Steuer- kapital Tausende Fr.	Steuer- pflichtige			Total	Steuern (inkl. Nachzahl- ungen) Fr.	Zinse von Kapi- talien Fr.	Ertrag der Lieg- schaften Fr.
			Haus- halt- ungen	Män- ner					
57	Männedorf . . .	11,630	715	812	0,35	4,947	4,279	258	—
58	Meilen . . . . .	10,630	743	1,023	0,30	4,021	3,747	274	—
59	Oetwil . . . . .	1,479	217	239	0,50	1,899	967	648	—
60	Stäfa . . . . .	14,052	952	1,021	0,40	8,556	6,441	765	—
61	Uetikon . . . . .	9,592	310	376	0,40	4,302	4,128	171	—
62	Zumikon . . . . .	557	154	179	1,20	1,498	1,069	362	—
	<b>Bez. Meilen</b> 1909	78,920	4,995	6,096		47,945	38,694	4,006	508
	1908	75,376	4,866	5,944		45,768	38,385	4,013	608
63	Bäretswil . . . . .	2,631	507	584	1	4,557	3,832	725	—
64	Bubikon . . . . .	2,479	315	385	2	7,959	6,713	505	—
65	Dürnten . . . . .	2,702	588	670	1	4,431	3,960	400	—
66	Fiscenthal . . . . .	—	—	—	—	682	—	477	—
67	Gossau . . . . .	2,749	472	561	1	5,836	4,125	651	—
68	Grüningen . . . . .	1,815	294	352	0,80	2,259	1,969	290	—
69	Hinwil . . . . .	3,708	599	722	0,570	4,508	3,988	517	—
70	Rüti . . . . .	9,196	857	1,003	1	12,788	11,170	452	—
71	Seegräben . . . . .	1,403	145	181	1	2,593	1,747	846	—
72	Wald . . . . .	11,313	1,304	1,470	1	16,229	14,956	751	113
73	Wetzikon . . . . .	9,648	1,131	1,372	2,50	36,414	31,029	558	—
	<b>Bez. Hinwil</b> 1909	47,644	6,212	7,300		98,256	83,489	6,172	113
	1908	46,128	5,785	6,726		94,077	80,486	5,911	6
74	Dübendorf . . . . .	3,467	523	585	0,50	2,756	2,410	346	—
75	Egg . . . . .	2,746	545	621	1,20	4,836	4,694	110	—
76	Fällanden . . . . .	903	170	181	1,50	2,909	1,921	458	40
76a	„ Kirchenbau fond	—	—	—	—	1,406	—	247	—
77	Greifensee . . . . .	889	62	74	1	2,686	1,024	109	—
78	Maur . . . . .	1,774	307	389	1	2,970	2,583	342	—
79	Mönchaltorf . . . . .	1,013	170	203	0,60	1,170	880	174	116
80	Schwerzenbach . . . . .	—	—	—	—	265	—	245	—
81	Uster . . . . .	16,921	1,524	1,834	0,570	17,325	16,078	1,212	—
82	Volketswil . . . . .	2,488	344	445	1	3,425	3,277	148	—
83	Wangen . . . . .	1,888	225	335	1	2,849	2,448	191	—
	<b>Bez. Uster</b> 1909	32,089	3,870	4,667		42,597	35,315	3,582	156
	1908	32,274	3,876	4,677		41,512	36,378	3,551	123



## der Kirch-Gemeinden 1909.

Kirch-Gemeinden und Filialen	Korrent-Ausgaben				Überschuss der	
	Total	Besoldungen, allgem. Ver- waltung	Zinse von Passiven	Erstel- lung und Unterhalt von Gebäuden u. Liegen- schaften	Ein- nahmen	Aus- gaben
Männedorf . . . . .	3,982	1,804	329	568	965	—
Meilen . . . . .	4,142	1,674	—	1,330	—	121
Oetwil . . . . .	1,878	1,212	—	3	21	—
Stäfa . . . . .	8,941	3,619	—	1,493	—	385
Uetikon . . . . .	2,995	1,931	11	—	1,307	—
Zumikon . . . . .	1,095	516	116	76	403	—
<b>Bezirk Meilen 1909</b>	<b>46,076</b>	<b>18,747</b>	<b>701</b>	<b>9,339</b>	<b>5,097</b>	<b>3,228</b>
1908	41,265	17,656	1,085	9,093	8,147	3,644
Bäretswil . . . . .	3,371	284	10	871	1,186	—
Bubikon . . . . .	3,721	1,668	603	69	4,238	—
Dürnten . . . . .	12,948	2,443	264	9,058	—	8,517
Fischenthal . . . . .	832	97	—	54	—	150
Goßau . . . . .	19,800	1,760	20	16,605	—	13,964
Grünigen . . . . .	2,162	1,186	—	—	97	—
Hinwil . . . . .	4,070	2,351	—	534	438	—
Rüti . . . . .	31,483	340	369	20,526	—	18,695
Seegräben . . . . .	2,326	1,754	—	—	267	—
Wald . . . . .	16,314	6,365	2,265	4,304	—	85
Wetzikon . . . . .	24,027	6,662	9,581	1,260	12,387	—
<b>Bezirk Hinwil 1909</b>	<b>121,054</b>	<b>24,910</b>	<b>13,112</b>	<b>53,281</b>	<b>18,613</b>	<b>41,411</b>
1908	76,526	21,313	13,380	17,048	25,508	7,957
Dübendorf . . . . .	4,136	1,609	—	448	—	1,380
Egg . . . . .	3,555	63	538	58	1,281	—
Fällanden . . . . .	1,929	436	—	112	980	—
Kirchenbaufond	—	—	—	—	1,406	—
Greifensee . . . . .	3,466	365	—	2,559	—	780
Maur . . . . .	1,393	535	—	211	1,577	—
Mönchaltorf . . . . .	1,122	523	4	441	48	—
Schwerzenbach . . . . .	597	453	—	6	—	332
Uster . . . . .	21,803	6,000	729	3,443	—	4,478
Volketswil . . . . .	2,645	334	40	893	780	—
Wangen . . . . .	1,467	26	86	23	1,382	—
<b>Bezirk Uster 1909</b>	<b>42,113</b>	<b>10,344</b>	<b>1,397</b>	<b>8,194</b>	<b>7,454</b>	<b>6,970</b>
1908	31,208	10,231	1,653	6,955	13,367	3,063



## Einnahmen und Ausgaben

Tab. 13 (Fortsetzung).

Ordnungsnummer	Kirch-Gemeinden und Filialen	Steuerfaktoren, wofür solche für erhobene Steuern benutzt wurden			Steuerquote ‰	Korrent-Einnahmen			
		Steuerkapital Tausende Fr.	Steuerpflichtige			Total Fr.	Steuern (inkl. Nachzahlungen) Fr.	Zinse von Kapitalien Fr.	Ertrag der Liegen- schaften Fr.
			Haus- halt- ungen	Män- ner					
		Fr.				Fr.	Fr.	Fr.	Fr.
84	Bauma . . . . .	4,079	620	720	0,70	4,125	3,793	305	—
85	Fehraltorf . . . . .	2,866	201	233	1	3,590	3,354	35	—
86	Hittnau . . . . .	—	—	—	—	960	3	953	—
87	Illnau . . . . .	3,808	529	693	0,50	2,950	2,542	408	—
87a	Rikon (Filiale) . . . . .	—	—	—	—	244	—	40	—
88	Kyburg . . . . .	—	—	—	—	2,253	—	520	1,733
89	Lindau . . . . .	2,674	253	347	1,50	6,355	4,930	657	—
90	Pfäffikon . . . . .	6,739	658	842	1	10,392	8,345	1,652	25
91	Russikon . . . . .	1,711	294	338	1	2,986	2,346	495	30
92	Sternenberg . . . . .	—	—	—	—	446	—	446	—
93	Weißlingen . . . . .	1,538	264	314	1	2,662	2,126	532	—
94	Wila . . . . .	—	—	—	—	2,335	10	864	1,129
95	Wildberg . . . . .	573	130	189	1	1,123	892	231	—
	<b>Bez. Pfäffikon 1909</b>	<b>23,988</b>	<b>2,949</b>	<b>3,676</b>		<b>40,421</b>	<b>28,341</b>	<b>7,138</b>	<b>2,917</b>
	1908	25,804	3,284	4,047		41,011	31,398	6,422	183
96	Altikon . . . . .	584	90	125	2	1,755	1,598	157	—
97	Brütten . . . . .	824	87	127	3	17,455	3,197	261	—
98	Dägerlen . . . . .	574	92	127	1,50	1,346	1,189	157	—
99	Dättlikon . . . . .	175	65	83	1,50	732	485	247	—
100	Dinhard . . . . .	827	135	166	2	3,129	2,307	549	—
101	Elgg . . . . .	5,661	553	692	0,90	6,657	6,243	414	—
102	Ellikon a. d. Th. . . . .	518	70	98	1	1,373	688	581	—
103	Elsau . . . . .	685	165	202	1,50	2,864	1,649	178	—
104	Hettlingen . . . . .	853	91	124	0,50	934	534	188	—
105	Neftenbach . . . . .	4,399	323	450	0,80	5,326	4,153	277	—
106	Oberwinterthur . . . . .	4,483	665	856	0,50	3,159	3,002	97	—
107	Pfungen . . . . .	1,433	153	213	0,40	1,216	720	348	88
108	Rickenbach . . . . .	1,276	87	111	0,90	2,057	1,436	621	—
109	Schlatt . . . . .	722	92	126	1	1,456	940	516	—
110	Seen . . . . .	3,297	601	692	0,90	4,379	4,132	247	—
111	Seuzach . . . . .	1,276	178	231	1,25	2,481	2,106	194	—
112	Sitzberg . . . . .	303	48	56	1	1,926	407	377	—
113	Töb . . . . .	6,159	969	1,231	0,60	5,558	5,105	438	7
114	Turbenthal . . . . .	2,653	338	421	1,20	4,969	4,250	279	—
115	Veltheim . . . . .	3,228	852	1,033	0,75	4,162	3,835	180	5



## der Kirch-Gemeinden 1909.

Kirch-Gemeinden und Filialen	Korrent-Ausgaben				Überschuss der	
	Total	Besoldungen, allgemeine Verwaltung	Zinse von Passiven	Erstellung und Unterhalt von Gebäuden u. Liegen- schaften	Ein- nahmen	Aus- gaben
Bauma . . . . .	8,569	1,911	—	3,829	—	4,444
Fehraltorf . . . . .	3,007	974	120	28	583	—
Hittnau . . . . .	1,689	687	—	45	—	729
Illnau . . . . .	3,220	2,250	—	—	—	270
Rikon (Filiale) . . . . .	244	189	—	—	—	—
Kyburg . . . . .	2,759	665	—	1,752	—	506
Lindau . . . . .	4,812	1,181	1,875	383	1,543	—
Pfäffikon . . . . .	6,119	3,133	—	1,010	4,273	—
Russikon . . . . .	2,145	579	581	623	841	—
Sternenberg . . . . .	976	493	—	68	—	530
Weißlingen . . . . .	1,391	159	—	53	1,271	—
Wila . . . . .	1,824	794	—	326	511	—
Wildberg . . . . .	822	508	—	8	301	—
<b>Bezirk Pfäffikon 1909</b>	<b>37,577</b>	<b>13,523</b>	<b>2,576</b>	<b>8,125</b>	<b>9,323</b>	<b>6,479</b>
1908	30,758	11,531	3,269	2,602	13,333	3,080
Altikon . . . . .	885	587	269	29	870	—
Brütten . . . . .	3,620	524	2,205	39	13,835	—
Dägerlen . . . . .	777	569	60	39	569	—
Dättlikon . . . . .	621	447	—	12	111	—
Dinhard . . . . .	3,283	465	—	30	—	154
Elgg . . . . .	5,878	501	177	839	779	—
Ellikon a. d. Th. . . . .	1,347	515	—	512	26	—
Elsau . . . . .	3,456	617	—	1,895	—	592
Hettlingen . . . . .	792	335	14	22	142	—
Neftenbach . . . . .	3,461	1,830	62	78	1,865	—
Oberwinterthur . . . . .	3,365	2,382	85	15	—	206
Pfungen . . . . .	1,088	257	64	58	128	—
Rickenbach . . . . .	1,033	797	66	47	1,024	—
Schlatt . . . . .	1,468	24	—	175	—	12
Seen . . . . .	3,274	2,160	—	121	1,105	—
Seuzach . . . . .	1,481	924	170	36	1,000	—
Sitzberg . . . . .	660	382	—	71	1,266	—
Töß . . . . .	4,686	2,897	460	245	872	—
Turbenthal . . . . .	4,132	450	808	246	837	—
Veltheim . . . . .	3,831	2,455	158	67	331	—



## Einnahmen und Ausgaben

Tab. 13 (Fortsetzung).

Ordnungsnummer	Kirch-Gemeinden und Filialen	Steuerfaktoren, wofern solche für er- höbete Steuern benutzt wurden			Steuerquote ‰	Korrent-Einnahmen			
		Steuer- kapital Tausende Fr.	Steuer- pflichtige			Total	Steuern (inkl. Nachzahl- ungen) Fr.	Zinse von Kapi- talien Fr.	Ertrag der Liegen- schaften Fr.
			Haus- halt- ungen	Män- ner					
116	Wiesendangen . .	1,594	188	245	1	2,316	2,028	288	—
117	Winterthur . . .	130,689	4,649	5,790	0,20	42,183	27,537	9,012	400
117a	„ Kirchenbauhof	—	—	—	0,10	17,879	13,768	4,011	—
118	„ katholisch	4,714	1,401	1,902	1	13,469	8,347	739	—
119	Wülflingen . . .	2,117	620	760	0,50	2,920	650	16	—
120	Zell . . . . .	2,064	336	370	1	3,157	2,789	366	—
	<b>Bez. Winterthur 1909</b>	<b>181,108</b>	<b>12,848</b>	<b>16,231</b>		<b>154,858</b>	<b>103,095</b>	<b>20,738</b>	<b>500</b>
	1908	175,905	11,684	14,733		208,066	97,631	20,292	1,057
121	Andelfingen . .	5,365	532	623	1	8,105	6,609	1,269	—
122	Benken . . . . .	1,751	126	138	1	3,121	2,035	1,076	—
123	Berg . . . . .	737	97	115	1	2,108	949	921	—
124	Buch . . . . .	—	—	—	—	722	—	413	—
125	Dorf . . . . .	932	78	95	0,50	905	552	342	—
126	Feuerthalen . .	2,342	356	388	0,50	1,822	1,543	209	90
127	Flaach . . . . .	810	225	261	1	1,990	1,310	151	—
128	Henggart . . . .	675	70	89	0,50	604	412	192	—
129	Laufen . . . . .	4,286	478	571	0,50	4,591	2,212	311	650
129a	Uhwiesen-Dachsen (Filiale) . . . .	—	—	—	—	188	—	188	—
130	Marthalen . . . .	2,901	243	272	1	3,834	3,417	417	—
130a	Ellikon a. Rh. (Filiale)	—	—	—	—	82	—	82	—
131	Ossingen . . . . .	—	—	—	—	694	40	470	—
132	Rheinau . . . . .	612	113	146	1	2,451	871	1,357	—
133	Stammheim . . .	2,698	406	491	1,50	6,232	5,392	333	—
133a	Ober-Unter-Stammheim, Separatkirchengut	—	—	—	—	74	—	74	—
134b	Waltalingen (Filiale)	—	—	—	—	276	—	268	—
134	Thalheim . . . .	—	—	—	—	201	—	183	—
135	Trüllikon . . . .	2,392	260	328	1	3,788	2,969	819	—
135a	Truttikon (Filiale)	—	—	—	—	495	—	75	—
	<b>Bez. Andelfingen 1909</b>	<b>25,501</b>	<b>2,984</b>	<b>3,517</b>		<b>42,283</b>	<b>28,311</b>	<b>9,150</b>	<b>680</b>
	1908	19,372	2,437	2,898		41,790	20,591	8,896	30



## der Kirch-Gemeinden 1909.

Kirch-Gemeinden und Filialen	Korrent-Ausgaben				Überschuss der	
	Total	Besoldungen, allgem. Verwaltung	Zinse von Passiven	Erstellung und Unterhalt von Gebäuden u. Liegen- schaften	Ein- nahmen	Aus- gaben
Wiesendangen . . . . .	2,285	15	—	21	31	—
Winterthur . . . . .	44,635	26,433	—	8,564	—	2,452
" Kirchenbaufond	—	—	—	—	17,879	—
" katholisch . . . . .	12,428	5,343	10	638	1,041	—
Wülflingen . . . . .	3,038	2,059	—	684	—	118
Zell . . . . .	2,547	963	102	978	610	—
<b>Bezirk Winterthur 1909</b>	<b>114,071</b>	<b>53,931</b>	<b>4,710</b>	<b>15,461</b>	<b>44,321</b>	<b>3,534</b>
1908	282,798	59,369	4,433	129,581	36,629	111,361
Andelfingen . . . . .	3,221	784	19	159	4,884	—
Benken . . . . .	1,208	81	134	150	1,913	—
Berg . . . . .	2,097	280	400	33	101	—
Buch . . . . .	918	79	—	95	—	196
Dorf . . . . .	1,552	115	—	121	—	647
Feuerthalen . . . . .	1,987	211	—	515	—	165
Flaach . . . . .	2,535	300	96	174	—	545
Henggart . . . . .	628	28	—	21	—	24
Laufen . . . . .	5,136	314	104	2,216	—	545
Uhwiesen-Dachsen (Filiale) . . . . .	129	21	—	5	59	—
Marthalen . . . . .	1,190	133	12	165	2,644	—
Ellikon a. Rh. (Filiale) . . . . .	139	30	—	—	—	57
Ossingen . . . . .	2,369	220	—	638	—	1,675
Rheinau . . . . .	2,489	100	—	—	—	38
Stammheim . . . . .	4,199	371	302	168	2,033	—
Ober-Unter-Stammheim, Separatkirchengut . . . . .	893	194	3	692	—	819
Waltalingen (Filiale) . . . . .	232	220	—	12	44	—
Thalheim . . . . .	592	42	—	65	—	391
Trüllikon . . . . .	1,811	114	59	688	1,977	—
Truttikon (Filiale) . . . . .	493	333	14	140	2	—
<b>Bezirk Andelfingen 1909</b>	<b>33,728</b>	<b>3,970</b>	<b>1,143</b>	<b>6,057</b>	<b>13,657</b>	<b>5,102</b>
1908	34,213	3,592	1,349	4,569	13,691	6,114



## Einnahmen und Ausgaben

Tab. 13 (Schluss).

Ordnungsnummer	Kirch-Gemeinden und Filialen	Steuerfaktoren, wofern solche für er- höhere Steuern benutzt wurden			Steuerquote ‰	Korrent-Einnahmen			
		Steuer- kapital Tausende Fr.	Steuer- pflichtige			Total Fr.	Steuern (inkl. Nachzahl- ungen) Fr.	Zinse von Kapi- talien Fr.	Ertrag der Liegen- schaften Fr.
			Haus- halt- ungen	Män- ner					
		Fr.	Fr.	Fr.		Fr.	Fr.	Fr.	Fr.
136	Bassersdorf . . .	2,197	409	484	0,80	3,990	2,541	—	—
137	Bülach . . . . .	—	—	—	—	1,608	13	974	—
138	Dietlikon . . . .	1,092	195	231	1,50	2,391	2,278	—	—
139	Eglisau . . . . .	2,098	248	297	1	3,190	2,653	535	—
140	Embrach . . . . .	3,432	421	527	1	5,857	4,584	612	—
141	Glattfelden . . .	1,795	310	358	1	2,607	2,463	144	—
142	Kloten . . . . .	4,165	487	607	1	7,422	5,595	1,061	—
143	Lufingen . . . . .	—	—	—	—	443	—	398	—
144	Rafz . . . . .	2,078	392	340	1	3,592	2,835	347	—
145	Rorbas . . . . .	—	—	—	—	199	—	182	—
146	Wallisellen . . .	2,310	238	275	2	102,712	5,655	681	—
147	Wil . . . . .	2,014	356	373	1	3,323	2,743	540	40
	<b>Bez. Bülach 1909</b>	<b>21,181</b>	<b>3,056</b>	<b>3,492</b>		<b>137,334</b>	<b>31,360</b>	<b>5,474</b>	<b>40</b>
	1908	23,367	3,273	3,811		45,132	32,459	5,770	55
148	Affoltern . . . .	1,426	397	547	0,30	1,190	711	479	—
149	Bachs . . . . .	481	79	130	1,50	1,158	1,035	123	—
149a	„ Kirchenbau fond	—	—	—	—	346	—	161	—
150	Buchs . . . . .	440	91	137	2	1,747	1,396	286	60
151	Dällikon . . . . .	670	94	139	0,70	857	632	—	—
152	Dielsdorf . . . .	1,312	128	166	1,50	3,248	2,781	184	184
153	Niederhasli . . .	2,164	266	365	0,60	2,107	1,677	430	—
154	Niederweningen	1,002	108	170	0,80	1,608	1,025	406	—
155	Oberglatt . . . .	936	129	175	1	1,681	1,360	40	—
156	Otelfingen . . . .	1,894	148	225	1,50	3,745	3,400	345	—
157	Regensberg . . .	639	52	65	2	1,848	1,695	153	—
158	Regensdorf . . .	1,681	214	318	0,70	2,353	1,549	136	—
159	Rümlang . . . . .	1,404	186	248	0,50	1,515	920	563	—
160	Schöfflisdorf . .	722	140	178	1	1,628	1,040	574	—
161	Stadel . . . . .	1,232	165	233	2	3,675	3,260	54	—
162	Steinmaur . . . .	1,683	232	325	1	2,764	2,239	520	—
163	Weiach . . . . .	650	107	131	0,50	1,545	442	703	396
	<b>Bez. Dielsdorf 1909</b>	<b>18,336</b>	<b>2,536</b>	<b>3,552</b>		<b>33,015</b>	<b>25,162</b>	<b>5,157</b>	<b>640</b>
	1908	16,297	2,325	3,239		28,999	21,237	5,225	529



## der Kirch-Gemeinden 1909.

Kirch-Gemeinden und Filialen	Korrent-Ausgaben				Überschuss der	
	Total	Besoldungen, allgem. Verwaltung	Zinse von Passiven	Erstellung und Unterhalt von Gebäuden u. Liegen- schaften	Ein- nahmen	Aus- gaben
Bassersdorf . . . . .	4,366	1,184	—	1,176	—	376
Bülach . . . . .	5,371	2,900	6	127	—	3,763
Dietlikon . . . . .	3,092	257	231	1,353	—	701
Eglisau . . . . .	2,790	1,446	27	463	400	—
Embrach . . . . .	4,006	1,604	297	755	1,851	—
Glattfelden . . . . .	1,818	1,068	—	107	789	—
Kloten . . . . .	4,601	2,018	437	407	2,821	—
Lufingen . . . . .	440	326	—	—	3	—
Rafz . . . . .	1,998	1,242	—	—	1,594	—
Rorbas . . . . .	2,146	1,404	—	126	—	1,947
Wallisellen . . . . .	234,081	1,183	4,868	227,030	—	131,369
Wil . . . . .	1,280	86	—	434	2,043	—
<b>Bezirk Bülach 1909</b>	<b>265,989</b>	<b>14,718</b>	<b>5,866</b>	<b>231,978</b>	<b>9,501</b>	<b>138,156</b>
1908	50,150	13,913	1,020	1,460	11,665	16,683
Affoltern . . . . .	1,003	695	—	54	187	—
Bachs . . . . .	745	495	—	24	413	—
„ Kirchenbaufond . . . . .	8	8	—	—	338	—
Buchs . . . . .	980	554	148	34	767	—
Dällikon . . . . .	897	342	—	14	—	40
Dielsdorf . . . . .	3,279	1,183	60	947	—	31
Niederhasli . . . . .	1,577	173	—	22	530	—
Niederweningen . . . . .	1,740	700	—	13	—	132
Oberglatt . . . . .	1,094	562	27	36	587	—
Otelfingen . . . . .	2,077	92	327	529	1,668	—
Regensberg . . . . .	1,417	361	62	125	431	—
Regensdorf . . . . .	1,936	840	241	23	417	—
Rümlang . . . . .	4,107	625	—	279	—	2,592
Schöfflisdorf . . . . .	1,165	661	—	173	463	—
Stadel . . . . .	2,443	733	744	112	1,232	—
Steinmaur . . . . .	1,149	551	—	218	1,615	—
Weiach . . . . .	903	533	—	40	642	—
<b>Bezirk Dielsdorf 1909</b>	<b>26,520</b>	<b>9,108</b>	<b>1,609</b>	<b>2,643</b>	<b>9,290</b>	<b>2,795</b>
1908	34,862	8,640	1,566	14,375	5,712	11,575



## Aktiven, Passiven und Stammgut

Tab. 14.

Ordnungsnummer	Kirch- Gemeinden  und Filialen	Aktiven					Total aller Aktiven	Pas- siven	Über- schuss der Aktiven  (-Passiven)
		Realisierbare		Nicht realisierbare					
		Total	Zins- tragende Kapi- talien	Total	Liegen- schaften				
		Fr.	Fr.	Fr.	Fr.				
1	Großmünster	47,303	46,413	389,970	378,650	437,273	—	437,273	
2	Fraumünster	134,429	58,737	53,550	45,750	187,979	1,400	186,579	
3	St. Peter	107,652	106,723	375,100	375,100	482,752	—	482,752	
4	Predigern	209,597	99,063	402,800	393,800	612,397	219,400	392,997	
5	Außersihl	216,066	186,031	1,222,190	1,209,930	1,438,256	587,060	851,196	
6	Enge	6,683	—	791,750	789,750	798,433	307,500	490,933	
7	Fluntern	140,629	49,068	30,530	30,000	171,159	72,500	98,659	
7a	„ Kirchenbaufond	145,524	145,000	—	—	145,524	—	145,524	
8	Neumünster	251,152	246,194	1,557,841	1,531,990	1,808,993	719,116	1,089,877	
9	Oberstraß	718	—	151,028	148,076	151,746	102,000	49,746	
9a	„ Kirchenbaufond	—	—	—	—	—	—	—	
10	Unterstraß	9,489	6,463	264,000	261,700	273,489	119,940	153,549	
11	Wiedikon	150,886	88,028	327,700	323,500	478,586	400,285	78,301	
12	Wipkingen	44,638	40,150	552,510	543,164	597,148	448,482	148,666	
13	Wollishofen	36,841	9,683	124,300	121,300	161,141	21,000	140,141	
13a	„ Kirchenbaufond	21,198	21,198	—	—	21,198	—	21,198	
14	Kath. Zürich	100,917	4,512	227,480	214,600	328,397	84,077	244,320	
	Stadt Zürich	1,623,722	1,107,263	6,470,749	6,367,310	8,094,471	3,082,760	5,011,711	
15	Albisrieden	23,129	21,000	84,350	81,650	107,479	6,900	100,579	
16	Altstetten	8,949	7,666	55,725	53,850	64,674	500	64,174	
17	Birmensdorf	10,351	8,650	102,295	101,000	112,646	32,875	79,771	
18	Dietikon, katholisch	15,185	8,923	60,486	46,050	75,671	6,130	69,541	
19	Höngg	11,615	10,467	138,645	137,150	150,260	3,000	147,260	
20	Schlieren	21,807	19,923	66,320	65,316	88,127	—	88,127	
21	Schwamendingen	15,257	7,465	484,159	469,850	499,416	381,444	117,972	
22	Seebach	975	19	81,950	79,750	82,925	—	82,925	
23	Utikon	4,013	3,167	47,385	47,000	51,398	7,300	44,098	
24	Urdorf-Dietikon	3,440	2,600	37,577	34,650	41,017	245	40,772	
24a	Dietikon (Separatkirchengut)	8	8	—	—	8	154	— 146	
24b	Urdorf (Separatkirchengut)	2,283	877	18,103	17,500	20,386	2,800	17,586	
25	Weiningen	3,487	2,477	68,256	67,400	71,743	—	71,743	
26	Witikon	4,947	4,720	27,550	26,000	32,497	—	32,497	
27	Zollikon	7,200	6,154	190,650	188,550	197,850	60,700	137,150	
	<b>Zürich 1909</b>	<b>1,756,368</b>	<b>1,211,379</b>	<b>7,934,200</b>	<b>7,783,026</b>	<b>9,690,568</b>	<b>3,584,808</b>	<b>6,105,760</b>	
	<b>1908</b>	<b>1,934,069</b>	<b>1,390,399</b>	<b>6,976,485</b>	<b>6,839,990</b>	<b>8,910,554</b>	<b>3,071,233</b>	<b>5,839,321</b>	



## der Kirch-Gemeinden 1909.

Ordnungsnummer	Stammgut			Deckung des Stammgutes		Passiven, im Berichtsjahre			
	Ein- nahmen	Ausgaben resp. Ab- schreib- ungen	Bestand Ende des Jahres	(§ 7, Schlussatz und § 8 der Verordnung)		neu ge- macht	getilgt	Ver- mehr- ung	Ver- minder- ung
				Über- schuss	Defizit				
1	—	—	40,000	7,303	—	—	—	—	—
2	—	—	89,130	43,899	—	—	—	—	—
3	1,000	—	45,552	62,100	—	—	—	—	—
4	—	—	77,453	—	87,256	60,000	7,200	52,800	—
5	—	—	127,447	—	498,441	6,060	21,960	—	15,900
6	—	—	33,045	—	333,862	—	40,000	—	40,000
7	—	—	23,886	44,243	—	—	2,500	—	2,500
7a	—	—	—	—	—	—	—	—	—
8	—	—	58,450	—	526,414	121,239	17,000	104,239	—
9	—	—	11,750	—	113,032	—	—	—	—
9a	—	—	—	—	—	—	—	—	—
10	1,000	—	12,657	—	123,108	—	5,500	—	5,500
11	—	—	71,084	—	320,483	—	7,917	—	7,917
12	—	—	4,150	—	407,994	432,482	—	432,482	—
13	—	545	8,421	7,420	—	3,500	7,500	—	4,000
13a	—	—	—	—	—	—	—	—	—
14	—	—	67,057	—	50,217	4,077	2,679	1,398	—
	2,000	545	670,082	164,965	2,460,807	627,358	112,256	590,919	75,817
15	120	—	20,659	—	4,430	—	500	—	500
16	—	—	8,022	427	—	—	—	—	—
17	—	—	9,022	—	31,546	1,400	2,447	—	1,047
18	300	—	13,033	—	3,978	1,230	1,400	—	170
19	32	—	11,708	—	3,093	—	300	—	300
20	60	—	16,907	4,900	—	—	—	—	—
21	60	—	10,481	—	376,668	48,800	92,000	—	43,200
22	380	—	4,472	—	3,497	—	350	—	350
23	—	—	4,224	—	7,511	—	800	—	800
24	—	—	3,162	33	—	13	—	13	—
24a	—	—	60	—	206	154	—	154	—
24b	—	—	5,700	—	6,217	—	527	—	527
25	—	—	3,123	364	—	—	—	—	—
26	—	—	4,856	91	—	—	—	—	—
27	83	—	11,047	—	64,547	48,100	2,900	45,200	—
	3,035	545	796,558	170,780	2,962,500	727,055	213,480	636,286	122,711
	429	132,000	794,068	254,399	2,406,394	492,269	119,451	471,690	98,872



## Aktiven, Passiven und Stammgut

Tab. 14 (Fortsetzung).

Ordnungsnummer	Kirch- Gemeinden und Filialen	Aktiven					Pas- siven	Über- schuss der Aktiven (- Passiven)
		Realisierbare		Nicht realisierbare		Total aller Aktiven		
		Total	Zins- tragende Kapi- talien	Total	Liegen- schaften			
		Fr.	Fr.	Fr.	Fr.			
28	Aeugst . . .	4,483	4,131	35,470	33,500	39,953	—	39,953
29	Affoltern . . .	4,810	4,029	108,459	106,700	113,269	2,500	110,769
30	Bonstetten . . .	3,055	2,833	43,072	41,450	46,127	—	46,127
31	Hausen . . .	11,323	10,590	127,237	116,500	138,560	800	137,760
32	Hedingen . . .	9,003	7,542	47,500	45,900	56,503	—	56,503
33	Kappel . . .	4,390	4,333	1,620	—	6,010	3	6,007
34	Knonau . . .	7,936	7,816	21,307	19,600	29,243	—	29,243
35	Maschwanden . . .	4,496	4,496	44,184	42,000	48,680	439	48,241
36	Metmenstetten . . .	12,183	11,230	106,461	100,600	118,644	—	118,644
37	Obfelden . . .	16,164	14,623	102,447	100,566	118,611	—	118,611
38	Ottenbach . . .	7,977	7,147	47,400	45,000	55,377	1,200	54,177
39	Rifferswil . . .	6,993	6,761	32,963	29,000	39,956	—	39,956
40	Stallikon . . .	8,541	7,793	42,397	40,400	50,938	—	50,938
	<b>Affoltern 1909</b>	<b>101,354</b>	<b>93,324</b>	<b>760,517</b>	<b>721,216</b>	<b>861,871</b>	<b>4,942</b>	<b>856,929</b>
	1908	99,927	93,156	760,813	725,801	860,740	9,003	851,737
41	Adliswil . . .	25,857	25,229	222,759	219,000	248,616	62,100	186,516
42	Hirzel . . .	2,189	2,052	4,000	—	6,189	—	6,189
43	Horgen . . .	23,331	23,123	287,127	201,445	310,458	—	310,458
44	Hütten . . .	18,650	18,250	74,160	63,200	92,810	—	92,810
45	Kilchberg . . .	10,525	2,500	108,953	106,700	119,478	—	119,478
46	Langnau . . .	4,759	4,380	75,250	73,100	80,009	—	80,009
47	Oberrieden . . .	8,518	8,118	95,692	79,800	104,210	—	104,210
48	Richterswil . . .	20,276	18,999	456,713	451,700	476,989	286,937	190,052
49	Rüschlikon . . .	6,058	4,641	98,277	94,300	104,335	—	104,335
50	Schönenberg . . .	6,029	5,450	64,292	61,500	70,321	—	70,321
51	Thalwil . . .	25,069	22,532	182,300	182,200	207,369	100	207,269
52	Wädenswil . . .	19,667	17,841	304,600	301,600	324,267	—	324,267
	<b>Horgen 1909</b>	<b>170,928</b>	<b>153,115</b>	<b>1,974,123</b>	<b>1,834,545</b>	<b>2,145,051</b>	<b>349,137</b>	<b>1,795,914</b>
	1908	168,423	153,074	1,970,649	1,811,145	2,139,072	365,187	1,773,885
53	Erlenbach . . .	7,469	7,000	159,109	155,600	166,578	3,975	162,603
54	Herrliberg . . .	9,678	8,600	64,446	60,900	74,124	3,383	70,741
54a	Wetzwil (Fil.) . . .	5,064	4,794	19,717	18,600	24,781	—	24,781
55	Hombrechtikon . . .	5,531	5,477	124,250	122,900	129,781	760	129,021
56	Küsnacht . . .	23,719	22,715	171,966	152,000	195,685	—	195,685
57	Männedorf . . .	6,293	5,818	160,640	157,900	166,933	6,200	160,733



## der Kirch-Gemeinden 1909.

Ordnungsnummer	Stammgut			Deckung des Stammgutes		Passiven, im Berichtsjahre			
	Einnahmen	Ausgaben resp. Abschreibungen	Bestand Ende des Jahres	(§ 7, Schlussatz und § 8 der Verordnung)		neu gemacht	getilgt	Vermehrung	Verminderung
				Überschuss	Defizit				
Fr.	Fr.	Fr.	Fr.	Fr.	Fr.	Fr.	Fr.	Fr.	Fr.
28	—	—	3,666	817	—	—	—	—	—
29	—	—	5,938	—	3,628	—	500	—	500
30	—	—	2,455	600	—	—	—	—	—
31	—	—	9,434	1,089	—	—	1,800	—	1,800
32	—	—	8,732	271	—	—	400	—	400
33	—	—	4,333	54	—	—	—	—	—
34	—	—	7,890	46	—	—	—	—	—
35	—	—	4,024	33	—	439	—	439	—
36	—	—	12,735	—	552	—	—	—	—
37	—	—	12,176	3,988	—	—	—	—	—
38	—	—	7,360	—	583	—	1,800	—	1,800
39	—	—	6,897	96	—	—	—	—	—
40	60	—	8,913	—	372	—	—	—	—
	60	—	94,553	6,994	5,135	439	4,500	439	4,500
	60	—	94,493	6,669	10,238	3,400	4,100	3,000	3,700
41	—	—	4,794	—	41,037	—	1,900	—	1,900
42	—	—	1,844	345	—	—	—	—	—
43	80	—	9,923	13,408	—	—	—	—	—
44	—	—	19,598	—	948	30	230	—	200
45	54	—	2,786	7,739	—	—	700	—	700
46	—	—	4,629	130	—	—	—	—	—
47	—	—	8,508	10	—	—	2,500	—	2,500
48	106	—	11,393	—	278,054	550	9,900	—	9,350
49	—	—	5,041	1,017	—	—	—	—	—
50	—	—	5,560	469	—	—	—	—	—
51	246	—	23,336	1,633	—	100	1,500	—	1,400
52	211	—	17,950	1,717	—	—	—	—	—
	697	—	115,362	26,468	320,039	680	16,730	—	16,050
	128	—	114,665	27,016	338,445	4,600	47,347	3,200	45,947
53	—	—	5,090	—	1,596	2,700	739	1,961	—
54	—	—	9,097	—	2,802	162	—	162	—
54a	—	—	4,875	189	—	—	—	—	—
55	10	—	4,911	—	140	760	—	760	—
56	10	—	22,701	1,018	—	—	—	—	—
57	27	—	6,938	—	6,845	—	2,000	—	2,000



## Aktiven, Passiven und Stammgut

Tab. 14 (Fortsetzung).

Ordnungsnummer	Kirch- Gemeinden und Filialen	Aktiven				Total aller Aktiven	Pas- siven	Über- schuss der Aktiven (- Passiven)
		Realisierbare		Nicht realisierbare				
		Total	Zins- tragende Kapi- talien	Total	Liegen- schaften			
		Fr.	Fr.	Fr.	Fr.			
58	Meilen . . .	7,479	7,111	141,270	140,000	148,749	600	148,149
59	Oetwil . . .	16,405	16,150	52,381	51,000	68,786	—	68,786
60	Stäfa . . .	17,148	16,990	173,700	169,600	190,848	—	190,848
61	Uetikon . . .	4,506	4,400	101,610	65,000	106,116	—	106,116
62	Zumikon . . .	9,418	9,280	83,800	83,400	93,218	1,400	91,818
	<b>Meilen</b> 1909	112,710	108,335	1,252,889	1,176,900	1,365,599	16,318	1,349,281
	1908	110,763	105,570	1,122,217	1,047,000	1,232,980	16,468	1,216,512
63	Bäretswil . .	18,930	18,893	127,339	124,300	146,269	—	146,269
64	Bubikon . . .	13,700	12,723	86,461	55,700	100,161	11,100	89,061
65	Dürnten . . .	8,796	8,550	85,400	83,900	94,196	13,900	80,296
66	Fischenthal . .	11,878	11,877	59,931	56,600	71,809	—	71,809
67	Gossau . . .	16,954	16,275	155,256	151,700	172,210	13,500	158,710
68	Grünigen . . .	6,860	6,089	7,586	—	14,446	—	14,446
69	Hinwil . . .	13,608	13,184	106,500	103,500	120,108	—	120,108
70	Rüti . . .	11,445	11,182	62,255	—	73,700	16,000	57,700
71	Seegräben . . .	22,088	21,000	34,116	33,500	56,204	—	56,204
72	Wald . . .	19,050	17,650	207,900	206,500	226,950	56,500	170,450
73	Wetzikon . . .	16,781	12,644	342,082	334,150	358,863	237,000	121,863
	<b>Hinwil</b> 1909	160,090	150,067	1,274,826	1,149,850	1,434,916	348,000	1,086,916
	1908	165,805	148,592	1,232,397	1,129,850	1,398,202	333,647	1,064,555
74	Dübendorf . .	12,065	10,100	76,229	74,100	88,294	—	88,294
75	Egg . . .	4,545	3,095	118,300	116,300	122,845	11,800	111,045
76	Fällanden . . .	14,230	12,139	17,900	17,100	32,130	—	32,130
76a	„ Kirchenbaufond	7,353	7,353	—	—	7,353	—	7,353
77	Greifensee . .	2,700	2,700	31,040	30,300	33,740	313	33,427
78	Maur . . .	11,572	8,967	43,562	40,700	55,134	—	55,134
79	Mönchaltorf . .	6,722	4,524	47,404	44,800	54,126	—	54,126
80	Schwerzenbach . .	6,031	6,000	8,548	500	14,579	50	14,529
81	Uster . . .	36,403	26,850	250,300	246,500	286,703	22,000	264,703
82	Volketswil . . .	6,029	4,500	47,200	43,700	53,229	1,121	52,108
83	Wangen . . .	5,505	4,865	49,850	48,350	55,355	1,000	54,355
	<b>Uster</b> 1909	113,155	91,093	690,333	662,350	803,488	36,284	767,204
	1908	135,726	88,246	656,477	629,050	792,203	36,059	756,144



## der Kirch-Gemeinden 1909.

Ordnungsnummer	Stammgut			Deckung des Stammgutes		Passiven, im Berichtsjahre			
	Einnahmen	Ausgaben resp. Abschreibungen	Bestand Ende des Jahres.	(§ 7, Schlusssatz und § 8 der Verordnung)		neuge-macht	getilgt	Ver-mehr-ung	Ver-minder-ung
				Überschuss	Defizit				
58	10	—	7,131	—	252	600	133	467	—
59	20	—	16,223	182	—	600	600	—	—
60	—	—	17,059	89	—	—	—	—	—
61	5	—	4,828	—	322	—	1,000	—	1,000
62	10	—	9,160	—	1,142	1,000	1,500	—	500
	92	—	108,013	1,478	13,099	5,822	5,972	3,350	3,500
	721	—	107,921	1,814	15,440	1,983	10,723	1,000	9,740
63	—	—	17,189	1,741	—	—	347	—	347
64	15	—	12,708	—	10,108	—	4,100	—	4,100
65	10	—	9,176	—	14,280	7,300	—	7,300	—
66	—	—	11,759	119	—	330	330	—	—
67	—	—	16,220	—	12,766	15,000	1,500	13,500	—
68	—	—	4,532	2,328	—	—	—	—	—
69	—	—	12,768	840	—	—	—	—	—
70	2,500	—	12,245	—	16,800	19,000	3,000	16,000	—
71	—	—	22,000	88	—	—	—	—	—
72	—	—	19,147	—	56,597	—	—	—	—
73	120	—	15,144	—	235,363	—	18,000	—	18,000
	2,645	—	152,888	5,116	345,914	41,630	27,277	36,800	22,447
	210	—	150,243	6,550	324,635	7,047	23,000	6,347	22,300
74	20	—	11,002	1,063	—	—	—	—	—
75	—	—	10,539	—	17,794	—	1,650	—	1,650
76	—	—	14,299	—	69	—	100	—	100
76a	—	—	—	—	—	—	—	—	—
77	—	—	4,273	—	1,886	—	336	—	336
78	10	—	6,838	4,734	—	—	—	—	—
79	—	—	7,010	—	288	—	100	—	100
80	20	—	5,932	49	—	50	—	50	—
81	50	—	27,276	—	12,873	8,000	4,000	4,000	—
82	—	—	6,686	—	1,778	121	600	—	479
83	—	—	6,561	—	2,056	—	1,160	—	1,160
	100	—	100,416	5,846	36,744	8,171	7,946	4,050	3,825
	120	—	100,316	21,007	27,603	1,949	7,630	849	6,530



## Aktiven, Passiven und Stammgut

Tab. 14 (Fortsetzung).

Ordnungsnummer	Kirch- Gemeinden und Filialen	Aktiven				Total aller Aktiven	Pas- siven	Über- schuss der Aktiven (- Passiven)
		Realisierbare		Nicht realisierbare				
		Total	Zins- tragende Kapi- talien	Total	Liegen- schaften			
84	Bauma	6,815	6,815	143,400	105,000	150,215	2,476	147,739
85	Fehraltorf	1,213	781	47,400	46,500	48,613	444	48,169
86	Hittnau	22,970	22,913	36,750	22,000	59,720	—	59,720
87	Illnau	10,793	10,550	88,907	88,100	99,700	1,575	98,125
87a	Rikon (Filiale)	1,013	1,013	5,786	5,200	6,799	—	6,799
88	Kyburg	21,299	12,500	39,920	39,000	61,219	—	61,219
89	Lindau	15,903	15,330	106,450	105,200	122,353	45,000	77,353
90	Pfäffikon	48,105	45,627	50,000	48,000	98,105	—	98,105
91	Russikon	13,232	11,543	62,043	60,400	75,325	13,750	61,575
92	Sternenberg	11,197	10,979	30,735	30,100	41,932	—	41,932
93	Weißlingen	14,358	12,800	38,290	38,000	52,648	—	52,648
94	Wila	40,144	21,883	73,260	72,100	113,404	—	113,404
95	Wildberg	6,381	6,236	32,812	32,400	39,193	—	39,193
	<b>Pfäffikon 1909</b>	<b>213,473</b>	<b>178,970</b>	<b>755,753</b>	<b>692,000</b>	<b>969,226</b>	<b>63,245</b>	<b>905,981</b>
	<b>1908</b>	<b>208,472</b>	<b>180,584</b>	<b>753,732</b>	<b>689,000</b>	<b>962,204</b>	<b>66,063</b>	<b>896,141</b>
96	Altikon	4,329	4,020	50,100	49,100	54,429	6,000	48,429
97	Brütten	1,405	1,245	119,065	117,500	120,470	44,300	76,170
98	Dägerlen	4,187	4,000	28,085	26,950	32,272	800	31,472
99	Dättlikon	6,502	6,311	22,400	21,100	28,902	—	28,902
100	Dinhard	13,854	13,514	23,360	23,300	37,214	—	37,214
101	Elgg	13,288	9,340	131,380	130,400	144,668	3,814	140,854
102	Ellikon a. d. Th.	16,062	14,450	46,255	45,100	62,317	—	62,317
103	Elsau	4,685	4,557	34,150	27,400	38,835	600	38,235
104	Hettlingen	5,066	4,700	28,876	26,500	33,942	130	33,812
105	Neftenbach	7,494	7,403	74,335	72,050	81,829	2,745	79,084
106	Oberwinterthur	2,868	2,420	93,640	90,100	101,508	1,808	99,700
107	Pfungen	11,487	8,700	33,435	32,600	44,922	1,350	43,572
108	Rickenbach	15,622	15,424	36,500	36,200	52,122	1,062	51,060
109	Schlatt	12,866	12,400	31,844	31,300	44,710	—	44,710
110	Seen	7,357	6,574	64,561	63,100	71,918	—	71,918
111	Seuzach	5,737	5,045	27,300	26,900	33,037	2,995	30,042
112	Sitzberg	12,516	11,400	44,400	36,200	56,916	—	56,916
113	Töss	11,487	11,141	29,844	26,500	41,331	9,700	31,631
114	Turbenthal	7,703	7,367	129,658	127,000	137,361	17,167	120,194
115	Veltheim	4,651	4,000	55,954	53,300	60,605	3,381	57,224



## der Kirch-Gemeinden 1909.

Ordnungsnummer	Stammgut			Deckung des Stammgutes		Passiven, im Berichtsjahre			
	Einnahmen	Ausgaben resp. Abschreibungen	Bestand Ende des Jahres	(§ 7, Schlusssatz und § 8 der Verordnung)		neu gemacht	getilgt	Vermehrung	Verminderung
				Überschuss	Defizit				
84	—	—	7,880	—	3,541	2,476	—	2,476	—
85	—	—	8,541	—	7,772	781	1,881	—	1,100
86	—	—	22,741	229	—	—	—	—	—
87	—	—	11,753	—	2,535	67	—	67	—
87a	—	—	—	—	—	—	—	—	—
88	—	—	21,089	210	—	—	—	—	—
89	—	—	3,390	—	32,487	300	2,800	—	2,500
90	—	—	43,284	4,821	—	—	—	—	—
91	—	—	14,113	—	14,581	200	1,961	—	1,761
92	—	—	9,890	1,307	—	—	—	—	—
93	—	—	12,150	2,208	—	—	—	—	—
94	6,090	—	39,500	644	—	—	—	—	—
95	—	—	6,764	—	383	—	—	—	—
	6,090	—	201,095	9,419	61,299	3,824	6,642	2,543	5,361
	90	—	195,005	6,034	59,643	3,237	12,823	—	9,586
96	—	—	5,348	—	7,019	—	1,000	—	1,000
97	—	—	5,480	—	48,375	4,500	20,700	—	16,200
98	—	—	5,067	—	1,680	—	600	—	600
99	—	—	6,868	—	366	—	—	—	—
100	—	—	14,263	—	409	—	—	—	—
101	—	—	11,414	—	1,940	—	733	—	733
102	300	—	16,806	—	744	—	—	—	—
103	5	—	5,754	—	1,669	600	—	600	—
104	—	—	5,100	—	164	—	750	—	750
105	—	—	8,076	—	3,327	2,045	3,589	—	1,544
106	22	—	3,135	—	2,075	85	200	—	115
107	—	—	12,345	—	2,208	—	200	—	200
108	—	—	15,452	—	892	—	563	—	563
109	100	—	12,796	70	—	—	—	—	—
110	—	—	10,809	—	3,452	—	—	—	—
111	—	—	5,068	—	2,326	—	805	—	805
112	1,020	—	12,391	125	—	—	—	—	—
113	176	10	11,616	—	9,829	150	1,450	—	1,300
114	20	—	8,974	—	18,438	2,180	2,800	—	620
115	—	—	4,307	—	3,037	—	1,409	—	1,409



## Aktiven, Passiven und Stammgut

Tab. 14 (Fortsetzung).

Ordnungsnummer	Kirch- Gemeinden und Filialen	Aktiven				Total aller Aktiven	Pas- siven	Über- schuss der Aktiven (- Passiven)
		Realisierbare		Nicht realisierbare				
		Total	Zins- tragende Kapi- talien	Total	Liegen- schaften			
		Fr.	Fr.	Fr.	Fr.			
116	Wiesendangen	7,663	7,625	24,160	22,000	31,823	—	31,823
117	Winterthur	247,921	214,927	402,900	303,500	650,821	—	650,821
117a	„ Kirchenbanfond	199,594	120,492	—	—	199,594	—	199,594
118	„ katholisch	56,873	9,769	270,100	250,100	326,973	—	326,973
119	Wülflingen	36,628	15,876	69,530	67,900	106,158	—	106,158
120	Zell	9,506	9,300	44,895	30,700	54,401	1,550	52,851
	<b>Winterth. 1909</b>	<b>727,351</b>	<b>532,000</b>	<b>1,921,727</b>	<b>1,736,800</b>	<b>2,649,078</b>	<b>97,402</b>	<b>2,551,676</b>
	<b>1908</b>	<b>709,208</b>	<b>510,833</b>	<b>1,874,937</b>	<b>1,683,300</b>	<b>2,584,145</b>	<b>123,491</b>	<b>2,460,654</b>
121	Andelfingen	35,984	35,685	123,995	121,800	159,979	—	159,979
122	Benken	31,122	28,269	108,191	106,600	139,313	500	138,813
123	Berg	24,197	23,707	56,245	54,500	80,442	10,000	70,442
124	Buch	10,378	10,376	34,045	32,500	44,423	10	44,413
125	Dorf	8,590	8,585	30,702	29,000	39,292	400	38,892
126	Feuerthalen	5,239	5,210	60,472	57,100	65,711	—	65,711
127	Flaach	4,074	3,734	43,644	42,500	47,718	2,050	45,668
128	Henggart	5,033	4,800	21,623	20,500	26,656	—	26,656
129	Laufen	17,700	7,467	70,915	69,100	88,615	1,200	87,415
129a	Uhwiesen- Dachsen (Fil.)	4,955	4,938	6,300	6,300	11,255	—	11,255
130	Marthalen	13,644	12,202	70,020	66,300	83,664	—	83,664
130a	Ellikon a. Rh. (Fil.)	2,731	2,692	110	—	2,841	—	2,841
131	Ossingen	12,381	12,036	58,045	57,100	70,426	1,180	69,246
132	Rheinau	37,292	37,177	52,000	—	89,292	254	89,038
133	Stammheim	13,088	8,320	99,735	84,260	112,823	6,467	106,356
133a	Ober-Unter-Stammheim, Separatkirchengut	1,590	1,590	12,100	12,100	13,690	236	13,454
133b	Waltalingen (Filiale)	6,703	6,663	8,204	8,200	14,907	—	14,907
134	Thalheim	4,624	4,345	17,818	17,300	22,442	—	22,442
135	Trüllikon	20,830	19,916	87,861	84,100	108,691	—	108,691
135a	Truttikon (Fil.)	2,010	2,000	39,015	38,000	41,025	290	40,735
	<b>Andelfing. 1909</b>	<b>262,165</b>	<b>239,712</b>	<b>1,001,040</b>	<b>907,260</b>	<b>1,263,205</b>	<b>22,587</b>	<b>1,240,618</b>
	<b>1908</b>	<b>251,947</b>	<b>229,288</b>	<b>993,416</b>	<b>891,560</b>	<b>1,245,363</b>	<b>27,605</b>	<b>1,217,758</b>



## der Kirch-Gemeinden 1909.

Ordnungsnummer	Stammgut			Deckung des Stammgutes		Passiven, im Berichtsjahre			
	Einnahmen	Ausgaben resp. Abschreibungen	Bestand Ende des Jahres	(§ 7, Schlussatz und § 8 der Verordnung)		neu gemacht	getilgt	Vermehrung	Verminderung
				Überschuss	Defizit				
Fr.	Fr.	Fr.	Fr.	Fr.	Fr.	Fr.	Fr.	Fr.	Fr.
116	—	—	8,360	—	697	—	—	—	—
117	386	—	212,927	34,994	—	—	—	—	—
117a	—	—	—	—	—	—	—	—	—
118	186	—	42,677	14,196	—	—	—	—	—
119	173	—	37,524	—	896	—	—	—	—
120	10	—	10,791	—	2,835	150	1,000	—	850
	2,398	10	493,348	49,385	112,378	9,710	35,799	600	26,689
	3,655	—	490,960	50,684	137,652	78,293	18,788	68,512	9,007
121	10	—	29,126	6,858	—	—	1,000	—	1,000
122	20	—	38,870	—	8,248	—	2,000	—	2,000
123	—	—	22,272	—	8,075	—	—	—	—
124	—	—	10,518	—	150	10	—	10	—
125	—	—	9,370	—	1,180	400	—	400	—
126	—	—	4,760	479	—	—	—	—	—
127	—	—	6,826	—	4,802	150	—	150	—
128	—	—	4,861	172	—	—	—	—	—
129	—	—	20,232	—	3,732	200	400	—	200
129a	—	—	4,350	605	—	—	—	—	—
130	—	—	13,744	—	100	—	1,000	—	1,000
130a	—	—	2,682	49	—	—	—	—	—
131	—	—	11,210	—	9	1,180	—	1,180	—
132	6,640	500	37,491	—	453	—	—	—	—
133	—	—	14,518	—	7,897	256	1,750	—	1,494
133a	—	—	2,816	—	1,462	236	—	236	—
133b	—	—	6,588	115	—	—	—	—	—
134	—	—	4,349	275	—	—	—	—	—
135	—	—	20,020	810	—	200	1,500	—	1,300
135a	—	—	2,000	—	280	—	—	—	—
	6,670	500	266,603	9,363	36,388	2,632	7,650	1,976	6,994
	110	100	260,433	5,913	42,004	3,589	8,550	3,589	8,550



## Aktiven, Passiven und Stammgut

Tab. 14 (Schluss).

Ordnungsnummer	Kirch- Gemeinden und Filialen	Aktiven					Pas- siven	Über- schuss der Aktiven (- Passiven)
		Realisierbare		Nicht realisierbare		Total aller Aktiven		
		Total	Zins- tragende Kapi- talien	Total	Liegen- schaften			
136	Bassersdorf . .	14,817	14,458	78,560	66,700	93,377	—	93,377
137	Bülach . . . .	22,619	22,589	164,010	101,500	186,629	900	185,729
138	Dietlikon . . .	140	—	90,207	88,850	90,347	5,831	84,516
139	Eglisau . . . .	14,352	13,315	134,588	134,300	148,940	—	148,940
140	Embrach . . . .	15,595	15,551	16,630	—	32,225	10,800	21,425
141	Glattfelden . .	5,645	5,030	59,662	57,800	65,307	—	65,307
142	Kloten . . . . .	30,198	27,653	160,364	158,100	190,562	7,000	183,562
143	Lufingen . . . .	10,605	10,543	37,330	37,000	47,935	—	47,935
144	Rafz . . . . .	11,875	9,835	39,355	36,000	51,230	—	51,230
145	Rorbas . . . . .	3,664	3,648	52,925	52,400	56,589	—	56,589
146	Wallisellen . .	19,659	15,886	210,394	209,200	230,053	141,400	88,653
147	Wil . . . . .	16,910	14,856	115,133	115,000	132,043	—	132,043
	<b>Bülach 1909</b>	166,079	153,364	1,159,158	1,056,850	1,325,237	165,931	1,159,306
	1908	158,611	146,166	994,095	869,222	1,152,706	30,084	1,122,622
148	Affoltern . . . .	12,725	12,347	47,270	45,500	59,995	—	59,995
149	Bachs . . . . .	4,568	3,392	33,853	33,560	38,421	—	38,421
149a	„ Kirchenbaufond	4,591	4,591	—	—	4,591	—	4,591
150	Buchs . . . . .	8,786	7,211	56,991	56,100	65,777	3,000	62,777
151	Dällikon . . . .	2,847	1,307	23,510	22,850	26,357	—	26,357
152	Dielsdorf . . . .	4,115	3,233	101,920	100,300	106,035	—	106,035
153	Niederhasli . . .	13,859	11,236	38,540	37,400	52,399	—	52,399
154	Niederweningen .	10,955	10,092	39,884	38,100	50,839	—	50,839
155	Oberglatt . . . .	2,157	1,000	45,535	44,100	47,692	—	47,692
156	Otelfingen . . . .	9,561	8,578	59,329	53,700	68,890	5,900	62,990
157	Regensberg . . . .	4,710	4,006	31,350	29,475	36,060	1,300	34,760
158	Regensdorf . . . .	4,166	3,550	38,977	38,100	43,143	5,437	37,706
159	Rümlang . . . . .	13,506	13,280	57,387	42,025	70,893	400	70,493
160	Schöfflisdorf . .	15,584	14,234	45,160	44,100	60,744	—	60,744
161	Stadel . . . . .	5,065	1,300	150,542	145,100	155,607	17,900	137,707
162	Steinmaur . . . .	14,879	14,084	50,530	40,500	65,409	—	65,409
163	Weiach . . . . .	27,966	18,163	41,436	40,300	69,402	—	69,402
	<b>Dielsdorf 1909</b>	160,040	131,654	862,214	811,210	1,022,254	33,937	988,317
	1908	159,684	133,176	855,659	810,390	1,015,343	39,527	975,816



## der Kirch-Gemeinden 1909.

Ordnungsnummer	Stammgut			Deckung des Stammgutes		Passiven, im Berichtsjahre			
	Einnahmen	Ausgaben resp. Abschreibungen	Bestand Ende des Jahres	(§ 7, Schlusssatz und § 8 der Verordnung)		neuge-macht	getilgt	Ver-mehr-ung	Ver-minder-ung
				Über-schuss	Defizit				
	Fr.	Fr.	Fr.	Fr.	Fr.	Fr.	Fr.	Fr.	Fr.
136	—	—	15,034	—	217	—	—	—	—
137	40	—	24,408	—	2,689	900	400	500	—
138	20	—	10,140	—	15,831	431	550	—	119
139	—	—	16,263	—	1,911	—	700	—	700
140	—	—	15,438	—	10,643	—	1,884	—	1,884
141	83	—	9,443	—	3,798	—	—	—	—
142	—	—	29,797	—	6,599	—	3,350	—	3,350
143	—	—	10,200	405	—	—	—	—	—
144	—	—	12,070	—	195	—	—	—	—
145	10	—	3,318	346	—	—	—	—	—
146	—	—	7,411	—	129,152	142,065	665	141,400	—
147	—	—	14,600	2,310	—	—	—	—	—
	153	—	168,122	3,061	171,035	143,396	7,549	141,900	6,053
	35	—	167,969	6,372	45,814	13,784	8,520	13,084	7,820
148	20	—	12,890	—	165	—	—	—	—
149	—	—	3,765	803	—	—	—	—	—
149a	—	—	—	—	—	—	—	—	—
150	10	—	8,311	—	2,525	—	650	—	650
151	—	—	2,950	—	103	—	—	—	—
152	—	—	11,255	—	7,140	—	1,500	—	1,500
153	—	1,000	12,055	1,804	—	—	—	—	—
154	—	—	10,953	2	—	—	—	—	—
155	—	—	4,206	—	2,049	—	500	—	500
156	—	—	8,810	—	5,149	—	1,800	—	1,800
157	178	—	5,448	—	2,038	—	240	—	240
158	—	—	3,670	—	4,941	200	500	—	300
159	—	—	16,160	—	3,054	400	—	400	—
160	—	—	16,845	—	1,261	—	—	—	—
161	30	—	6,700	—	19,535	—	1,000	—	1,000
162	—	—	12,640	2,239	—	—	—	—	—
163	—	—	28,850	—	884	—	—	—	—
	238	1,000	165,508	4,848	48,844	600	6,190	400	5,990
	136	—	166,270	2,424	52,790	8,237	4,332	8,200	4,295



## Steuernachzahlungen für das Kirchengut 1909.

(§ 147 des Gemeinde-Gesetzes.)

Tab. 15.

Kirch-Gemeinden	Fälle	Betrag Fr.	Kirch-Gemeinden	Fälle	Betrag Fr.
Großmünster . . . . .	3	177	Männedorf . . . . .	2	104
St. Peter . . . . .	14	7,365	Meilen . . . . .	2	32
Predigern . . . . .	6	3,361	Stäfa . . . . .	2	31
Außersihl . . . . .	10	4,243	Uetikon . . . . .	1	17
Enge . . . . .	6	4,328	<b>Bezirk Meilen 1909</b>	18	2,633
Fluntern . . . . .	10	1,614	1908	20	2,536
Neumünster . . . . .	24	6,931	Bäretswil . . . . .	3	110
Oberstraß . . . . .	6	5,624	Bubikon . . . . .	1	14
Unterstraß . . . . .	7	786	Gossau . . . . .	4	342
Wiedikon . . . . .	3	617	Hinwil . . . . .	3	487
Wipkingen . . . . .	1	187	Rüti . . . . .	2	96
Wollishofen . . . . .	2	90	Seegräben . . . . .	1	18
Katholisch Zürich . . . . .	1	139	Wald . . . . .	4	868
Albisrieden . . . . .	1	218	Wetzikon . . . . .	4	650
Altstetten . . . . .	2	84	<b>Bezirk Hinwil 1909</b>	22	2,585
Birmensdorf . . . . .	1	16	1908	17	6,472
Höngg . . . . .	4	180	Dübendorf . . . . .	4	132
Schlieren . . . . .	2	4,817	Fällanden . . . . .	1	39
Schwamendingen . . . . .	3	89	Maur . . . . .	2	113
Seebach . . . . .	1	17	Mönchaltorf . . . . .	1	49
Weiningen . . . . .	2	90	Uster . . . . .	9	1,882
Zollikon . . . . .	3	255	<b>Bezirk Uster 1909</b>	17	2,205
<b>Bezirk Zürich 1909</b>	112	41,228	1908	15	2,744
1908	88	29,295	Fehraltorf . . . . .	1	54
Affoltern a. A. . . . .	6	649	Hittnau . . . . .	1	3
Maschwanden . . . . .	1	25	Illnau . . . . .	1	26
Ottenbach . . . . .	1	46	Lindau . . . . .	1	19
Stallikon . . . . .	2	245	Pfäffikon . . . . .	1	136
<b>Bezirk Affoltern 1909</b>	10	965	Russikon . . . . .	1	3
1908	6	565	Weißlingen . . . . .	1	10
Adliswil . . . . .	1	24	Wila . . . . .	1	10
Horgen . . . . .	6	304	<b>Bezirk Pfäffikon 1909</b>	8	261
Richterswil . . . . .	4	1,485	1908	8	311
Rüschlikon . . . . .	1	19	Brütten . . . . .	1	79
Wädenswil . . . . .	3	246	Dinhard . . . . .	1	51
<b>Bezirk Horgen 1909</b>	15	2,078	Elgg . . . . .	1	27
1908	24	19,088	Elsau . . . . .	1	71
Erlenbach . . . . .	5	1,642	Nefenbach . . . . .	2	16
Herrliberg . . . . .	1	17	Rickenbach . . . . .	2	110
Hombrechtikon . . . . .	1	22			
Küsnacht . . . . .	4	768			



## Steuernachzahlungen für das Kirchengut 1909.

Tab. 15 (Schluss). (§ 147 des Gemeinde-Gesetzes.)

Kirch-Gemeinden	Fälle	Betrag Fr.	Kirch-Gemeinden	Fälle	Betrag Fr.
Töb . . . . .	3	90	Buchs . . . . .	1	60
Turbenthal . . . . .	2	156	Dielsdorf . . . . .	1	371
Winterthur . . . . .	11	304	Oberglatt . . . . .	1	120
„ Kirchenbau fond . . . . .	—	152	Regensberg . . . . .	1	183
„ katholisch . . . . .	1	330	<b>Bezirk Dielsdorf 1909</b>	4	734
Wülflingen . . . . .	1	5	1908	2	30
Zell . . . . .	1	19			
<b>Bezirk Winterthur 1909</b>	27	1,410			
1908	40	2,972	<b>Rekapitulation.</b>		
			<b>Bezirke.</b>		
Andelfingen . . . . .	1	90	Zürich . . . . .	112	41,228
Benken . . . . .	1	20	Affoltern . . . . .	10	965
Flaach . . . . .	1	14	Horgen . . . . .	15	2,078
Laufen . . . . .	2	69	Meilen . . . . .	18	2,633
Ossingen . . . . .	2	40	Hinwil . . . . .	22	2,585
Rheinau . . . . .	6	59	Uster . . . . .	17	2,205
Trüllikon . . . . .	1	4	Pfäffikon . . . . .	8	261
<b>Bezirk Andelfingen 1909</b>	14	296	Winterthur . . . . .	27	1,410
1908	9	435	Andelfingen . . . . .	14	296
Bassersdorf . . . . .	1	69	Bülach . . . . .	15	656
Bülach . . . . .	1	13	Dielsdorf . . . . .	4	734
Eglisau . . . . .	1	10	<b>Kanton 1909</b>	<b>262</b>	<b>55,051</b>
Embrach . . . . .	3	204	1908	242	65,567
Kloten . . . . .	8	335			
Rafz . . . . .	1	25			
<b>Bezirk Bülach 1909</b>	15	656			
1908	13	1,119			

## Legate und Geschenke an das Kirchengut 1909.

Tab. 16.

St. Peter . . . . .	Fr. 1,000. —
Dietikon, katholisch . . . . .	„ 300. —
Richterswil . . . . .	„ 106. —
Schwerzenbach . . . . .	„ 20. —
Schlatt . . . . .	„ 100. —
Sitzberg . . . . .	„ 1,000. —
Winterthur, Kirchenbau fond . . . . .	„ 100. —
Rheinau . . . . .	„ 640. —
<b>Kanton 1909</b>	<b>Fr. 3,266. —</b>
1908	„ 8,044. —



## V. Finanzen der Einnahmen und Ausgaben

Tab. 17.

Ordnungsnummer	Armen-Gemeinden	Steuerfaktoren, wofern solche für erhöhte Steuern benutzt wurden			Steuerquote ‰	Korrent-Einnahmen			
		Steuerkapital Tausende	Steuerpflichtige			Total	Steuern (inkl. Nachzahlungen)	Zinse von Kapitalien	Freiwillige Kirchensteuern
			Haushaltungen	Männer					
		Fr.					Fr.	Fr.	Fr.
1	Zürich . . . .	551,245	—*	11,832	0,70	670,768	480,045	74,959	—
2	Aesch . . . .	400	64	89	2	2,200	1,105	422	—
3	Albisrieden . .	2,202	94	120	0,50	3,505	1,358	1,968	—
4	Altstetten . .	3,026	226	244	0,60	5,554	2,217	2,240	12
5	Birmensdorf . .	1,043	235	318	2	11,735	3,192	782	—
6	Dietikon, kath. .	815	142	188	2	8,749	2,289	947	—
7	„ reform. . . .	508	107	140	2	4,545	1,511	1,126	—
8	Höngg . . . .	4,266	344	418	2	16,585	10,215	2,365	347
9	Oerlikon . . . .	2,438	228	265	1,50	6,408	4,549	567	—
10	Schlieren . . . .	—	—	—	—	22,678	19,265	2,632	189
11	Schwamendingen	802	132	161	2	6,649	2,190	357	—
11a	„ Armenhausbaufond	—	—	—	—	96	—	96	—
12	Seebach . . . .	1,305	208	258	2	9,334	3,781	1,210	—
13	Utikon . . . .	1,143	70	96	0,50	1,359	695	648	—
14	Urdorf . . . .	869	150	191	2	10,984	2,420	457	36
15	Weiningen . . .	1,344	248	338	2	13,429	5,706	1,043	—
16	Witikon . . . .	829	76	92	1,50	2,384	1,495	726	—
17	Zollikon . . . .	4,976	248	277	2	17,231	11,177	1,246	717
	<b>Bez. Zürich 1909</b>	<b>577,211</b>	<b>2,572</b>	<b>15,027</b>		<b>814,193</b>	<b>553,210</b>	<b>93,791</b>	<b>1,520</b>
	1908	587,897	2,683	14,774		744,467	508,036	92,813	1,448
18	Aegst . . . .	773	129	172	2	5,688	2,147	473	156
19	Affoltern . . . .	2,481	419	515	2,50	18,459	8,536	1,093	—
20	Bonstetten . . .	751	170	230	1,50	7,493	1,883	395	—
21	Hausen . . . .	3,976	297	319	0,50	16,870	3,628	1,724	—
22	Hedingen . . . .	1,595	254	329	2	10,775	4,407	528	—
23	Kappel . . . .	1,552	167	196	1	3,109	1,915	564	—
24	Knonau . . . .	—	—	—	—	3,197	—	1,754	—
25	Maschwanden . .	1,293	127	153	1	2,919	1,605	1,081	—
26	Mettmenstetten	2,949	245	318	1,75	13,267	6,706	762	100
27	Obfelden . . . .	4,779	232	305	1	6,473	5,316	743	114

\* Vermögens-, Einkommens- und Mannssteuer gemäß § 68 des Gesetzes betreffend die Gemeindesteuern der Städte Zürich und Winterthur vom 9. August 1891. Steuerpflichtiges Einkommen Fr. 29,915,700. — Die Verteilung auf Vermögensfaktoren, Haushaltungen und Männer ergibt einen Steuerfuß von 77 Rp. per Faktor.



# Armen-Gemeinden.

## der Armen-Gemeinden 1909.

Armen-Gemeinden	Korrent-Ausgaben						Überschuss der					
	Total	Betrag der Armenunterstützungen		Besoldungen, allgem. Verwaltung	Zinse von Passiven	Erstellung und Unterhalt von Gebäuden u. Liegenschaften	Einnahmen	Ausgaben				
		Total	speziell für bessere Ausbildg. junger Leute						Fr.	Fr.	Fr.	Fr.
Zürich . . . . .	634,801	530,339	44,566	62,380	3,263	1,404	35,967	—				
Aesch . . . . .	2,410	2,256	—	81	—	—	—	210				
Albisrieden . . . . .	3,509	3,228	—	122	—	—	—	4				
Altstetten . . . . .	7,355	7,017	—	315	—	—	—	1,801				
Birmensdorf . . . . .	10,221	9,779	—	350	42	—	1,514	—				
Dietikon, kathol. . . . .	8,010	7,421	—	322	—	—	739	—				
„ reform. . . . .	5,139	4,802	—	333	—	—	—	594				
Höngg . . . . .	18,932	18,017	—	341	40	—	—	2,347				
Oerlikon . . . . .	7,699	7,207	—	135	—	—	—	1,291				
Schlieren . . . . .	7,500	6,918	—	266	—	—	15,178	—				
Schwamendingen . . . . .	6,813	6,434	8	361	—	—	—	164				
„ Armenhausfond . . . . .	—	—	—	—	—	—	96	—				
Seebach . . . . .	8,959	8,612	100	303	—	—	375	—				
Uitikon . . . . .	1,437	1,352	—	65	—	—	—	78				
Urdorf . . . . .	9,545	7,894	—	295	253	280	1,439	—				
Weiningen . . . . .	11,052	10,574	350	419	—	—	2,377	—				
Witikon . . . . .	2,726	2,602	500	76	45	—	—	342				
Zollikon . . . . .	14,909	14,126	—	742	—	—	2,322	—				
<b>Bez. Zürich 1909</b>	<b>761,017</b>	<b>648,578</b>	<b>45,524</b>	<b>66,906</b>	<b>3,643</b>	<b>1,684</b>	<b>60,007</b>	<b>6,831</b>				
1908	728,775	623,552	41,159	55,832	7,903	1,850	23,080	7,388				
Aegst . . . . .	7,091	6,690	—	59	33	267	—	1,403				
Affoltern . . . . .	20,927	18,938	—	619	212	778	—	2,468				
Bonstetten . . . . .	9,006	8,807	—	69	17	—	—	1,513				
Hausen . . . . .	15,030	14,666	125	254	—	—	1,840	—				
Hedingen . . . . .	10,857	10,452	—	202	—	68	—	82				
Kappel . . . . .	3,932	3,845	—	57	—	—	—	823				
Knonau . . . . .	2,928	2,802	50	50	—	61	269	—				
Maschwanden . . . . .	2,598	2,542	502	56	—	—	321	—				
Mettmenstetten . . . . .	12,211	11,833	—	233	—	2	1,056	—				
Obfelden . . . . .	3,174	3,005	—	63	—	—	3,299	—				



## Einnahmen und Ausgaben

Tab. 17 (Fortsetzung).

Ordnungsnummer	Armen-Gemeinden	Steuerfaktoren, wofern solche für er- höbete Steuern benutzt würden			Steuerquote  ‰	Korrent-Einnahmen			
		Steuer- kapital Tausende Fr.	Steuer- pflichtige			Total  Fr.	Steuern (inkl. Nachzahl- ungen) Fr.	Zinse von Kapi- talien Fr.	Frei- willige Kirchen- steuern Fr.
			Haus- halt- ungen	Män- ner					
28	Ottensbach . . .	1,504	280	316	2	10,971	4,200	772	356
29	Rifferswil . . .	1,859	89	103	1	3,272	2,051	800	55
30	Stallikon . . .	1,630	280	387	2,50	16,658	6,288	1,720	—
	<b>Bez. Affoltern</b> 1909	25,142	2,689	3,343		119,151	48,682	12,409	781
	1908	21,873	2,544	3,126		107,474	54,943	12,172	868
31	Adliswil . . . .	2,196	225	289	2	8,350	5,488	1,271	258
32	Hirzel . . . . .	3,153	289	344	1,50	9,610	5,678	958	317
33	Horgen . . . . .	24,447	926	1,090	1,40	101,053	89,114	7,204	—
34	Hütten . . . . .	1,127	173	241	2	6,765	3,082	619	225
35	Kilchberg . . . .	7,022	179	189	0,50	5,964	3,653	993	—
36	Langnau . . . . .	971	128	146	2	4,083	2,490	596	—
37	Oberrieden . . . .	9,456	220	242	0,90	10,435	9,057	711	—
38	Richterswil . . . .	15,655	818	802	1,75	39,828	31,687	2,334	—
39	Räschlikon . . . .	2,392	173	199	2	10,716	5,518	1,057	180
40	Schönenberg . . . .	1,683	345	435	2	10,503	5,068	213	—
41	Thalwil . . . . .	18,317	523	549	0,70	23,178	17,423	3,659	618
42	Wädenswil . . . .	20,375	1,105	1,261	1,30	42,254	30,651	5,992	—
	<b>Bez. Horgen</b> 1909	106,794	5,104	5,787		272,739	208,909	25,607	1,598
	1908	107,903	5,173	5,907		247,703	165,051	24,638	1,671
43	Erlenbach . . . .	1,808	167	208	1,80	8,638	6,300	796	—
44	Herrliberg . . . .	3,123	204	242	0,70	6,373	2,546	1,650	—
45	Hombrechtikon . . .	4,198	389	475	2	17,353	10,124	1,164	—
46	Küsnacht . . . . .	7,058	415	484	1,90	24,022	19,174	476	52
47	Männedorf . . . .	11,285	620	692	1,30	25,640	16,805	809	—
48	Meilen . . . . .	8,967	565	672	1,20	22,466	12,404	3,341	—
49	Oetwil . . . . .	1,907	231	272	1,50	6,626	3,614	2,458	—
50	Stäfa . . . . .	14,381	690	737	1,50	32,670	28,203	1,560	—
51	Uetikon . . . . .	9,830	271	322	0,50	9,883	5,238	1,985	—
52	Zumikon . . . . .	631	173	199	1,20	2,013	1,204	720	89
	<b>Bez. Meilen</b> 1909	63,188	3,725	4,303		155,684	105,612	14,959	141
	1908	63,729	3,716	4,304		146,226	104,555	15,386	170



## der Armen-Gemeinden 1909.

Armen-Gemeinden	Korrent-Ausgaben						Überschuss der	
	Total	Betrag der Armenunterstützungen		Besoldungen, allgem. Verwaltung	Zinse von Passiven	Erstellung und Unterhalt von Gebäuden u. Liegenschaften	Einnahmen	Ausgaben
		Total	speziell für bessere Ausbildg. junger Leute					
		Fr.	Fr.					
Ottenbach . . . .	8,464	7,551	—	342	100	15	2,507	—
Rifferswil . . . .	3,732	3,683	—	20	—	—	—	460
Stallikon . . . .	14,113	13,235	240	300	—	3	2,545	—
<b>Bez. Affoltern</b> 1909	114,063	108,049	917	2,324	362	1,194	11,837	6,749
1908	104,628	98,006	1,115	2,412	330	2,049	8,081	5,235
Adliswil . . . .	8,109	7,619	—	409	—	—	241	—
Hirzel . . . .	11,613	9,130	—	273	30	2,148	—	2,003
Horgen . . . .	51,924	49,134	3,397	2,745	—	—	49,129	—
Hütten . . . .	7,587	7,383	—	178	—	—	—	822
Kilchberg . . . .	7,939	7,797	369	127	—	—	—	1,975
Langnau . . . .	4,507	4,241	—	111	—	—	—	424
Oberrieden . . . .	8,353	8,208	—	130	—	—	2,082	—
Richterswil . . . .	77,930	46,230	2,738	1,284	46	30,000	—	38,102
Rüschlikon . . . .	10,192	9,779	200	202	—	—	524	—
Schönenberg . . . .	10,004	9,605	—	256	80	—	499	—
Thalwil . . . .	25,311	24,046	225	1,130	—	—	—	2,133
Wädenswil . . . .	53,862	52,394	1,296	828	—	—	—	11,608
<b>Bez. Horgen</b> 1909	277,331	235,566	8,225	7,673	156	32,148	52,475	57,067
1908	246,162	234,134	7,914	7,204	103	2,063	12,586	11,045
Erlenbach . . . .	7,171	6,492	955	289	—	—	1,467	—
Herrliberg . . . .	6,148	5,850	257	221	—	—	225	—
Hombrechtikon . . . .	18,991	16,558	329	1,173	—	1,048	—	1,638
Küsnacht . . . .	22,740	20,832	—	862	616	—	1,282	—
Männedorf . . . .	21,777	20,812	—	182	—	—	3,863	—
Meilen . . . .	28,982	27,053	—	1,100	290	—	—	6,516
Oetwil . . . .	7,819	7,109	—	468	34	—	—	1,193
Stäfa . . . .	35,425	32,790	774	1,912	—	—	—	2,755
Uetikon . . . .	14,144	13,786	—	201	—	—	—	4,261
Zumikon . . . .	1,911	1,687	—	88	—	—	102	—
<b>Bez. Meilen</b> 1909	165,108	152,969	2,315	6,496	940	1,048	6,939	16,363
1908	154,222	143,810	1,445	7,048	504	—	12,574	20,570



## Einnahmen und Ausgaben

Tab. 17 (Fortsetzung).

Ordnungsnummer	Armen-Gemeinden	Steuerfaktoren, wofern solche für erhöhte Steuern benutzt wurden			Steuerquote o/oo	Korren-Einnahmen			
		Steuerkapital Tausende Fr.	Steuerpflichtige			Total Fr.	Steuern (inkl. Nachzahlungen) Fr.	Zinse von Kapitalien Fr.	Freiwillige Kirchensteuern Fr.
			Haushaltungen	Männer					
		Fr.				Fr.	Fr.	Fr.	Fr.
53	Bäretswil . . . .	4,012	727	823	2	29,250	11,619	1,514	—
54	Bubikon . . . .	1,882	239	303	2	11,588	4,973	1,459	—
55	Dürnten . . . .	1,808	351	420	2	12,629	5,158	2,144	223
56	Fiscenthal . . . .	2,941	742	890	2	19,461	9,310	2,444	1,057
57	Gossau . . . .	3,542	647	766	2	27,584	10,714	1,250	1,054
58	Grünigen . . . .	1,609	242	275	2	8,949	4,252	958	—
59	Hinwil . . . .	4,884	582	726	2	26,524	13,401	962	—
60	Rüti . . . .	8,396	357	407	0,50	10,406	7,328	764	—
61	Seegräben . . . .	—	—	—	—	869	27	405	189
62	Wald . . . .	12,657	1,103	1,233	2,50	59,527	39,363	1,758	—
63	Wetzikon . . . .	4,519	639	737	2,50	31,229	14,738	958	—
	<b>Bez. Hinwil 1909</b>	46,250	5,629	6,580		238,016	120,883	14,616	2,523
	1908	47,914	5,755	6,728		231,167	127,214	13,593	2,591
64	Dübendorf . . . .	2,954	422	501	2	15,472	7,866	1,071	148
65	Egg . . . .	3,183	540	646	2	16,446	8,940	1,716	—
66	Fällanden . . . .	1,105	170	184	2	4,426	2,917	951	—
67	Greifensee . . . .	469	66	81	2	3,491	1,303	389	145
68	Maur . . . .	2,571	435	521	2	12,032	7,305	955	—
69	Mönchaltorf . . . .	1,345	246	302	2,30	10,441	4,555	543	—
70	Schwerzenbach . . . .	417	48	61	1	1,054	526	528	—
71	Uster . . . .	14,220	1,159	1,330	1,50	49,585	37,641	3,640	43
72	Volketswil . . . .	2,897	352	436	2,50	18,198	9,213	785	108
73	Wangen . . . .	1,455	183	256	1	2,882	1,894	882	—
	<b>Bez. Uster 1909</b>	30,616	3,621	4,318		134,027	82,160	11,460	444
	1908	30,570	3,602	4,339		130,551	76,661	10,903	602
74	Bauma . . . .	4,572	720	862	1,50	20,177	9,231	1,168	—
75	Fehraltorf . . . .	3,928	206	247	1,20	9,085	5,257	895	33
76	Hittnau . . . .	1,262	299	371	2	8,474	3,908	967	—
77	Illnau . . . .	3,791	614	777	2	26,315	10,483	1,229	—
78	Kyburg . . . .	724	82	105	1,50	1,698	1,364	252	—
79	Lindau . . . .	1,910	227	295	2	8,586	4,886	956	142
80	Pfäffikon . . . .	6,210	620	732	1,70	18,252	13,860	998	—
81	Russikon . . . .	2,272	423	357	1,50	14,656	4,734	722	—
82	Sternenberg . . . .	478	300	378	2	15,025	2,808	1,250	141



## der Armen-Gemeinden 1909.

Armen-Gemeinden	Korrent-Ausgaben						Überschuss der	
	Total	Betrag der Armen- unterstützungen		Besoldungen, allgemeine Verwaltung	Zinse von Passiven	Erstel- lung und Unterhalt von Gebäuden u. Liegen- schaften	Ein- nahmen	Aus- gaben
		Total	speziell für bessere Ausbildg. junger Leute					
Fr.	Fr.	Fr.	Fr.	Fr.	Fr.	Fr.	Fr.	
Bäretswil . . . .	28,700	27,249	360	888	480	40	550	—
Bubikon . . . .	10,979	10,157	—	488	317	—	609	—
Dürnten . . . .	13,698	12,765	—	758	—	—	—	1,069
Fiscenthal . . . .	19,279	17,237	2,079	1,180	194	84	182	—
Gossau . . . .	30,865	28,076	2,114	775	302	—	—	3,281
Grünigen . . . .	9,978	9,506	—	322	—	—	—	1,029
Hinwil . . . .	23,704	22,121	595	1,016	545	—	2,820	—
Rüti . . . .	13,434	13,014	—	400	—	—	—	3,028
Seegräben . . . .	2,446	2,389	—	49	—	—	—	1,577
Wald . . . .	45,882	42,821	2,252	2,454	—	—	13,645	—
Wetzikon . . . .	31,639	29,629	2,223	1,282	479	—	—	410
<b>Bez. Hinwil 1909</b>	<b>230,604</b>	<b>214,964</b>	<b>9,623</b>	<b>9,612</b>	<b>2,317</b>	<b>124</b>	<b>17,806</b>	<b>10,394</b>
1908	216,621	199,916	7,061	9,419	2,465	148	21,951	7,405
Dübendorf . . . .	19,427	18,688	291	427	—	15	—	3,955
Egg . . . .	19,293	18,247	—	554	40	—	—	2,847
Fällanden . . . .	4,668	4,528	—	140	—	—	—	242
Greifensee . . . .	4,114	4,015	—	75	—	—	—	623
Maur . . . .	12,422	11,485	709	735	—	—	—	390
Mönchaltorf . . . .	10,813	10,207	—	339	199	—	—	372
Schwerzenbach . . . .	1,157	1,063	—	28	66	—	—	103
Uster . . . .	40,096	36,328	2,917	3,059	68	2	9,489	—
Volketswil . . . .	16,211	15,129	—	336	177	—	1,987	—
Wangen . . . .	3,334	3,178	119	93	—	—	—	452
<b>Bez. Uster 1909</b>	<b>131,535</b>	<b>122,863</b>	<b>4,036</b>	<b>5,786</b>	<b>550</b>	<b>17</b>	<b>11,476</b>	<b>8,984</b>
1908	119,759	111,439	4,024	5,364	833	32	14,502	3,710
Bauma . . . .	22,376	20,550	3,117	439	846	169	—	2,199
Fehraltorf . . . .	8,277	7,970	59	115	5	—	808	—
Hittnau . . . .	9,157	8,810	—	200	72	2	—	683
Illnau . . . .	32,404	29,776	510	1,265	742	—	—	6,089
Kyburg . . . .	2,852	2,723	—	72	—	4	—	1,154
Lindau . . . .	9,621	8,986	—	548	67	—	—	1,035
Pfäffikon . . . .	19,381	17,588	70	1,220	317	—	—	1,129
Russikon . . . .	16,754	15,661	—	404	360	—	—	2,098
Sternenberg . . . .	14,979	14,381	—	486	—	32	46	—



Tab. 17 (Fortsetzung).

Ordnungsnummer	Armen-Gemeinden	Steuerfaktoren, wofür solche für er- höbete Steuern benutzt wurden			Steuerquote  ‰	Korrent-Einnahmen			
		Steuer- kapital Tausende Fr.	Steuer- pflichtige			Total	Steuern (inkl. Nachzahl- ungen) Fr.	Zinse von Kapi- talien Fr.	Frei- willige Kirchen- steuern Fr.
			Haus- halt- ungen	Män- ner					
83	Weißlingen . . .	1,138	294	356	2	10,712	3,650	331	—
84	Wila . . . . .	1,426	220	269	2	7,814	4,314	1,324	79
85	Wildberg . . . .	840	213	271	1,50	6,121	1,985	563	—
	<b>Bez. Pfäffikon</b> 1909	28,551	4,218	5,020		146,915	66,480	10,655	395
	1908	28,627	4,135	5,097		161,899	76,152	10,505	600
86	Altikon . . . . .	699	119	152	2	3,980	2,105	1,565	—
87	Bertschikon . . .	784	109	149	2,50	10,029	3,675	688	27
88	Brütten . . . . .	1,846	165	209	1,50	4,478	3,366	547	—
89	Dägerlen . . . . .	834	117	149	2	4,261	2,200	670	162
90	Dättlikon . . . .	184	59	76	2,50	2,578	798	328	—
91	Dinhard . . . . .	1,154	149	189	2	4,537	3,159	881	—
92	Elgg . . . . .	3,117	254	290	1,50	6,553	5,537	430	—
93	Ellikon a. d. Th.	356	77	73	2	3,250	1,011	442	43
94	Elsau . . . . .	932	143	174	1,50	4,850	2,002	1,326	188
95	Hagenbuch . . . .	649	111	147	2	5,476	1,815	263	—
96	Hettlingen . . . .	1,714	99	119	1	2,705	1,932	575	—
97	Hofstetten . . . .	858	138	185	2	8,135	2,362	509	—
98	Neftenbach . . . .	1,926	294	382	2	9,480	5,257	652	105
99	Oberwinterthur . .	2,387	440	551	2	22,286	6,756	912	—
100	Pfungen . . . . .	393	122	158	2,50	4,279	1,681	895	25
101	Rickenbach . . . .	1,591	116	152	1,10	3,395	2,123	732	—
102	Schlatt . . . . .	747	124	150	2	4,003	2,112	308	—
103	Schottikon . . . .	231	42	53	2	1,962	652	258	—
104	Seen . . . . .	2,889	362	454	2	10,771	7,410	1,174	—
105	Seuzach . . . . .	961	135	165	1,50	5,839	1,891	494	—
106	Töb . . . . .	2,711	386	467	2	19,646	7,129	3,437	—
107	Turbenthal . . . .	2,479	408	507	2,25	19,841	7,952	921	—
108	Veltheim . . . . .	1,682	252	302	1,60	7,157	3,613	1,009	—
109	Wiesendangen . . .	1,606	197	239	2	6,447	4,085	956	222
110	Winterthur . . . .	118,197	—	*3,090	0,80	199,038	114,647	54,474	—
111	Wülflingen . . . .	1,317	363	443	2	27,550	4,691	467	—
112	Zell . . . . .	932	264	317	2	6,312	3,025	515	298
	<b>Winterthur</b> 1909	153,176	5,045	9,342		408,838	202,986	75,428	1,070
	1908	154,380	5,013	9,304		399,249	222,482	75,372	1,111

\* Vermögens-, Einkommens- und Mannssteuer gemäß § 68 des Gesetzes betreffend die Gemeindesteuern der Städte Zürich und Winterthur vom 9. August 1891. (Steuerpflichtiges Einkommen nach Abzug der steuerfreien Beträge Fr. 6,690,400. —). Die Verteilung auf Vermögensfaktoren, Haushaltungen und Männer ergibt eine Steuerquote von 32 Rp. per Faktor.



## der Armen-Gemeinden 1909.

Armen-Gemeinden	Korrent-Ausgaben						Überschuss der	
	Total	Betrag der Armenunterstützungen		Besoldungen, allgem. Verwaltung	Zinse von Passiven	Erstellung und Unterhalt von Gebäuden u. Liegenschaften	Einnahmen	Ausgaben
		Total	speziell für bessere Ausbildg. junger Leute					
Fr.	Fr.	Fr.	Fr.	Fr.	Fr.	Fr.	Fr.	
Weißlingen . . .	10,530	9,675	636	450	—	—	182	—
Wila . . . . .	7,208	6,771	813	344	28	2	606	—
Wildberg . . .	6,568	6,256	1,262	240	53	—	—	447
<b>Bez. Pfäffikon</b> 1909	160,107	149,147	6,467	5,783	2,490	209	1,642	14,834
1908	176,507	142,733	5,382	5,413	2,815	23,050	13,387	27,995
Altikon . . . .	4,257	3,672	—	164	111	268	—	277
Bertschikon . .	7,162	6,683	—	337	74	—	2,867	—
Brütten . . . .	5,513	5,088	—	136	56	213	—	1,035
Dägerlen . . . .	3,553	3,297	—	66	17	—	708	—
Dättlikon . . . .	2,979	2,854	—	96	—	—	—	401
Dinhard . . . .	4,750	4,586	—	142	—	—	—	213
Elgg . . . . .	8,000	7,280	—	356	—	—	—	1,447
Ellikon a. d. Th.	3,204	2,816	—	191	54	—	46	—
Elsau . . . . .	5,850	5,663	376	178	9	—	—	1,000
Hagenbuch . . .	6,146	5,788	—	331	—	—	—	670
Hettlingen . . .	3,358	2,988	190	149	—	—	—	653
Hofstetten . . .	8,521	6,539	—	289	217	—	—	386
Neftenbach . . .	9,630	8,881	—	528	—	—	—	150
Oberwinterthur .	22,801	21,034	291	877	343	57	—	515
Pfungen . . . .	3,926	3,803	282	123	—	—	353	—
Rickenbach . . .	4,231	4,001	—	196	—	—	—	836
Schlatt . . . . .	4,829	4,532	—	150	26	—	—	826
Schottikon . . .	2,385	2,246	—	122	—	—	—	423
Seen . . . . .	12,050	10,833	367	811	—	—	—	1,279
Seuzach . . . .	7,408	6,960	180	58	—	359	—	1,569
Töb . . . . .	22,205	20,937	611	1,079	22	—	—	2,559
Turbenthal . . .	19,136	17,627	—	824	504	—	705	—
Veltheim . . . .	8,988	8,456	572	302	—	—	—	1,831
Wiesendangen . .	6,582	6,070	—	150	31	—	—	135
Winterthur . . .	226,346	215,811	15,187	7,882	1,177	—	—	27,308
Wülflingen . . .	21,954	20,908	1,178	747	48	140	5,596	—
Zell . . . . .	6,759	6,241	—	362	38	14	—	447
<b>Winterthur</b> 1909	442,523	415,594	19,234	16,646	2,727	1,051	10,275	43,960
1908	392,179	368,931	15,186	16,402	2,254	332	21,455	14,385



## Einnahmen und Ausgaben

Tab. 17 (Fortsetzung).

Ordnungsnummer	Armen-Gemeinden	Steuerfaktoren, wofern solche für er- hobene Steuern benutzt wurden			Steuerquote ‰/100	Korrent-Einnahmen			
		Steuer- kapital Tausende Fr.	Steuer- pflichtige			Total	Steuern (inkl. Nachzahl- ungen) Fr.	Zinse von Kapi- talien Fr.	Frei- willige Kirchen- steuern Fr.
			Haus- halt- ungen	Män- ner					
113	Andelfingen . . .	5,933	686	823	2	23,446	14,884	1,893	—
114	Benken . . . . .	2,715	175	190	1	4,411	3,100	1,033	—
115	Berg . . . . .	972	148	181	2	4,478	2,602	1,439	—
116	Buch . . . . .	725	169	220	2	4,140	2,216	680	—
117	Dachsen . . . . .	942	145	175	2	5,359	2,805	992	—
118	Dorf . . . . .	564	92	116	1	1,859	772	746	164
119	Ellikon a. Rh. . .	153	27	34	2	911	428	148	17
120	Feuerthalen . . .	1,584	95	107	1,80	6,694	3,215	942	183
121	Flaach . . . . .	890	333	411	2,50	12,313	4,120	416	—
122	Flurlingen . . . .	761	112	136	2,40	4,477	2,479	633	—
123	Henggart . . . . .	674	82	92	1	1,205	848	357	—
124	Laufen-Uhwiesen	985	178	216	1	4,783	1,869	1,592	—
125	Marthalen . . . .	3,439	324	360	1,50	9,193	6,185	1,968	401
126	Ossingen . . . . .	1,640	219	280	2	10,179	4,463	1,276	—
127	Rheinau . . . . .	595	107	140	3	7,790	2,527	2,261	—
128	Stammheim, Ober-	997	191	250	2	5,424	3,133	462	—
129	„ Unter-	1,227	165	201	2,50	6,187	3,980	373	—
130	Thalheim . . . . .	732	119	146	2	3,277	2,325	284	—
131	Trüllikon . . . . .	1,473	254	329	2,50	11,905	5,166	922	23
132	Truttikon . . . . .	839	87	105	2	2,847	2,063	437	7
133	Waltalingen . . .	423	141	186	2	8,705	1,501	946	—
	<b>Andelfingen 1909</b>	<b>28,263</b>	<b>3,849</b>	<b>4,698</b>		<b>139,583</b>	<b>70,681</b>	<b>19,800</b>	<b>795</b>
	1908	24,564	3,603	4,399		127,904	67,093	18,429	851
134	Bachenbülach . .	656	187	234	2,50	7,224	2,692	476	—
135	Bassersdorf . . .	1,214	239	268	2	4,556	3,441	662	—
136	Bülach . . . . .	3,347	324	388	2,40	15,023	9,895	817	—
137	Dietlikon . . . . .	768	88	98	2	4,916	1,907	408	—
138	Eglisau . . . . .	2,280	256	316	1	5,486	2,864	1,573	245
139	Embrach, Ober-	643	121	170	2,50	7,705	2,334	541	—
140	„ Unter-	3,456	376	447	2	14,854	8,735	922	—
141	Freienstein . . .	1,405	252	342	1	3,398	2,188	897	184
142	Glattfelden . . .	1,390	286	353	1,50	5,077	3,044	1,262	—
143	Hochfelden . . .	552	124	172	2,50	5,191	2,119	758	—
144	Höri . . . . .	316	100	140	2,50	2,492	1,389	181	—
145	Hüntwangen . . .	552	171	234	2	3,626	1,909	303	43
146	Kloten . . . . .	3,323	360	413	2	13,103	8,656	1,333	—
147	Lufingen . . . . .	1,213	125	152	1,70	3,390	2,427	434	16
148	Nürensdorf . . .	1,023	208	273	2,50	8,362	4,078	619	—



## der Armen-Gemeinden 1909.

Armen-Gemeinden	Korrent-Ausgaben						Überschuss der	
	Total	Betrag der Armenunterstützungen		Besoldungen, allgem. Verwaltung	Zinse von Passiven	Erstellung und Unterhalt von Gebäuden u. Liegenschaften	Ein-	Aus-
		Total	speziell für bessere Ausbild. junger Leute					
		Fr.	Fr.				Fr.	Fr.
Andelfingen . . .	22,424	19,882	—	1,173	173	—	1,022	—
Benken . . . . .	2,894	1,808	—	90	—	389	1,517	—
Berg . . . . .	4,288	3,978	—	144	—	41	190	—
Buch . . . . .	3,173	2,861	—	215	—	2	967	—
Dachsen . . . . .	4,678	4,455	—	167	31	—	681	—
Dorf . . . . .	4,199	1,556	—	127	—	2,643	—	2,340
Ellikon a. Rh. . .	720	663	—	55	—	—	191	—
Feuerthalen . . .	6,916	6,450	—	398	—	—	—	222
Flaach . . . . .	10,373	9,607	100	449	66	—	1,940	—
Hurlingen . . . .	3,795	3,574	—	201	—	—	682	—
Henggart . . . . .	1,319	1,236	—	42	38	—	—	114
Laufen-Uhwiesen	3,562	3,293	—	250	—	—	1,221	—
Marthalen . . . .	9,576	9,237	691	299	5	—	—	383
Ossingen . . . . .	9,246	8,570	—	488	103	—	933	—
Rheinau . . . . .	6,052	5,811	—	214	—	—	1,738	—
Stammheim, Ober-	5,024	4,564	—	438	—	—	400	—
„ Unter-	5,904	5,601	—	237	16	—	283	—
Thalheim . . . . .	3,920	3,670	—	181	37	—	—	643
Trüllikon . . . . .	8,617	8,132	350	349	101	—	3,288	—
Truttikon . . . . .	2,895	2,751	—	135	9	—	—	48
Waltalingen . . .	8,050	7,812	25	186	—	—	655	—
<b>Andelfingen 1909</b>	<b>127,625</b>	<b>115,511</b>	<b>1,166</b>	<b>5,838</b>	<b>579</b>	<b>3,075</b>	<b>15,708</b>	<b>3,750</b>
1908	122,638	114,095	1,349	5,589	641	271	11,169	5,903
Bachenbülach . .	7,429	7,087	—	282	60	—	—	205
Bassersdorf . . .	5,279	4,962	101	317	—	—	—	723
Bülach . . . . .	13,575	12,455	—	812	—	224	1,448	—
Diëtlikon . . . . .	3,982	3,542	—	292	—	—	934	—
Eglisau . . . . .	7,137	6,682	225	301	7	—	—	1,651
Embrach, Ober-	7,146	6,825	—	321	—	—	559	—
„ Unter-	16,214	15,421	371	601	11	—	—	1,360
Freienstein . . .	6,944	6,566	—	363	1	—	—	3,546
Glattfelden . . .	8,305	7,766	—	270	50	1	—	3,228
Hochfelden . . .	5,289	4,996	—	230	—	—	—	98
Höri . . . . .	2,232	2,090	—	102	25	—	260	—
Hüntwangen . . .	4,828	4,417	—	353	20	—	—	1,202
Kloten . . . . .	12,762	11,679	—	372	180	12	341	—
Lufingen . . . . .	3,855	3,725	—	130	—	—	—	465
Nürensdorf . . .	8,672	8,197	—	308	21	—	—	310



## Einnahmen und Ausgaben

Tab. 17 (Schluss).

Ordnungsnummer	Armen-Gemeinden	Steuerfaktoren, wofür solche für erhöhte Steuern benutzt wurden			Steuerquote 0/00	Korrent-Einnahmen			
		Steuerkapital Tausende Fr.	Steuerpflichtige			Total Fr.	Steuern (inkl. Nachzahlungen) Fr.	Zinse von Kapitalien Fr.	Freiwillige Kirchensteuern Fr.
			Haushaltungen	Männer					
		Fr.				Fr.	Fr.	Fr.	Fr.
149	Opfikon . . . . .	809	132	180	1,60	5,268	1,794	472	—
150	Rafz . . . . .	2,108	474	458	2,50	12,195	7,720	757	19
151	Rieden . . . . .	277	57	69	1,50	1,629	605	600	—
152	Rorbas . . . . .	752	234	278	2,50	10,750	3,160	364	184
153	Wallisellen . . . . .	808	116	143	2	4,711	2,134	911	—
154	Wasterkingen . . . . .	211	94	132	3	5,830	3,536	201	28
155	Wil . . . . .	1,237	237	288	2	4,939	3,524	585	117
156	Winkel . . . . .	1,287	168	256	1,50	3,811	2,566	360	—
	<b>Bez. Bülach 1909</b>	<b>29,627</b>	<b>4,729</b>	<b>5,804</b>		<b>153,536</b>	<b>82,717</b>	<b>15,436</b>	<b>836</b>
	1908	30,265	4,730	5,809		162,987	90,672	15,004	1,018
157	Affoltern . . . . .	817	148	182	2	6,886	2,293	1,478	—
158	Bachs . . . . .	596	116	181	2,50	8,854	2,238	387	—
159	Boppelsen . . . . .	415	60	80	2	3,100	1,111	363	38
160	Fuchs . . . . .	566	117	165	2,50	3,676	2,223	605	—
161	Dällikon . . . . .	496	81	116	1,50	2,272	1,039	428	44
162	Dänikon . . . . .	217	40	50	4	4,286	1,228	311	22
163	Dielsdorf . . . . .	1,494	124	148	2,50	6,860	4,415	603	—
164	Hüttikon . . . . .	190	17	24	1,50	948	346	350	17
165	Niederhasli . . . . .	1,754	299	378	2,30	14,179	5,591	1,325	—
166	Niederweningen . . . . .	1,364	147	212	2,50	10,679	4,308	1,137	—
167	Oberglatt . . . . .	1,008	165	225	2,50	9,270	3,855	654	—
168	Otelfingen . . . . .	1,583	95	140	0,60	2,717	1,091	402	66
169	Regensberg . . . . .	646	56	69	2	3,727	1,542	382	—
170	Regensdorf . . . . .	2,760	185	281	1,60	8,040	5,198	1,281	—
171	Rümlang . . . . .	1,640	178	232	2,50	15,759	7,960	721	—
172	Schöffisdorf . . . . .	801	183	240	3	11,339	3,673	440	—
173	Stadel . . . . .	1,268	213	300	2,50	19,388	4,452	230	—
174	Steinmaur . . . . .	1,606	291	385	2,50	15,650	5,706	1,299	—
175	Weiach . . . . .	674	160	215	2,50	8,396	2,623	1,344	179
	<b>Bez. Dielsdorf 1909</b>	<b>19,895</b>	<b>2,675</b>	<b>3,623</b>		<b>156,026</b>	<b>60,892</b>	<b>13,740</b>	<b>366</b>
	1908	19,698	2,688	3,687		154,350	60,048	13,833	379



## der Armen-Gemeinden 1909.

Armen-Gemeinden	Korrent-Ausgaben						Überschuss der	
	Total	Betrag der Armenunterstützungen		Besoldungen, allgemeine Verwaltung	Zinse von Passiven	Erstellung und Unterhalt von Gebäuden u. Liegenschaften	Einnahmen	Ausgaben
		Total	speziell für bessere Ausbildg. junger Leute					
		Fr.	Fr.					
Opfikon . . . . .	6,351	5,974	—	340	8	—	—	1,083
Rafz . . . . .	10,390	9,288	—	382	77	—	1,805	—
Rieden . . . . .	1,716	1,377	—	149	161	—	—	87
Rorbas . . . . .	8,916	8,507	150	407	—	—	1,834	—
Wallisellen . . . . .	5,287	4,849	—	285	—	—	—	576
Wasterkingen . . . . .	3,728	2,748	—	132	—	—	2,102	—
Wil . . . . .	5,595	5,286	—	223	—	—	—	656
Winkel . . . . .	4,132	3,855	256	218	38	—	—	321
<b>Bez. Bülach</b> 1909	159,764	148,294	1,103	7,190	659	237	9,283	15,511
1908	152,531	141,596	2,259	7,143	623	687	20,098	9,642
Affoltern . . . . .	8,101	7,612	—	322	—	—	—	1,215
Bachs . . . . .	8,377	7,842	—	387	87	—	477	—
Boppelsen . . . . .	3,238	3,164	—	34	19	—	—	138
Buchs . . . . .	4,236	3,882	—	179	—	103	—	560
Dällikon . . . . .	1,880	1,804	—	67	—	—	392	—
Dänikon . . . . .	4,178	4,012	—	73	32	—	108	—
Dielsdorf . . . . .	5,817	5,356	—	222	59	—	1,043	—
Hüttikon . . . . .	761	713	—	48	—	—	187	—
Niederhasli . . . . .	13,700	12,904	—	380	—	—	479	—
Niederweningen . . . . .	9,633	8,708	—	215	20	—	1,046	—
Oberglatt . . . . .	7,646	7,171	—	315	16	—	1,624	—
Oteltingen . . . . .	1,891	1,700	—	163	—	—	826	—
Regensberg . . . . .	3,290	3,193	—	80	—	—	437	—
Regensdorf . . . . .	9,195	8,470	—	615	—	—	—	1,155
Rümlang . . . . .	10,246	9,628	—	424	17	12	5,513	—
Schöfflisdorf . . . . .	10,867	10,501	—	236	70	13	472	—
Stadel . . . . .	17,877	16,892	450	406	470	40	1,511	—
Steinmaur . . . . .	15,151	14,567	582	355	—	—	499	—
Weiach . . . . .	8,719	8,247	70	284	—	16	—	323
<b>Bez. Dielsdorf</b> 1909	144,803	136,366	1,102	4,805	790	184	14,614	3,391
1908	142,864	133,361	2,507	5,327	1,460	581	15,276	3,790



## Aktiven, Passiven und Stammgut

Tab. 18.

Ordnungsnummer	Armen-Gemeinden	Aktiven					Pas-siven	Über-schuss der Aktiven (- Passiven)
		Realisierbare			Nicht realisierbare Aktiven	Total aller Aktiven		
		Total (realisierbare)	Zins-tragende Kapi-talen	Liegen-schaften				
		Fr.	Fr.	Fr.	Fr.	Fr.		
1	Zürich . . .	1,891,484	1,814,715	42,893	—	1,891,484	32,803	1,858,681
2	Aesch . . .	10,678	10,582	—	—	10,678	—	10,678
3	Albisrieden . . .	53,302	50,398	—	40	53,342	—	53,342
4	Altstetten . . .	53,690	52,956	—	135	53,825	—	53,825
5	Birmensdorf . . .	21,814	17,740	—	—	21,814	—	21,814
6	Dietikon, kathol. . .	28,152	26,369	800	—	28,152	820	27,332
7	„ reform. . .	29,277	28,007	800	16	29,293	—	29,293
8	Höngg . . .	60,733	57,143	850	—	60,733	—	60,733
9	Oerlikon . . .	14,005	12,406	—	—	14,005	—	14,005
10	Schlieren . . .	80,596	80,316	—	—	80,596	238	80,358
11	Schwamendingen . . .	11,815	10,910	—	116	11,931	—	11,931
11a	„ Armenhausbaufid. . .	2,631	2,631	—	—	2,631	—	2,631
12	Seebach . . .	39,400	36,382	—	—	39,400	—	39,400
13	Uitikon . . .	16,479	16,212	—	—	16,479	—	16,479
14	Urdorf . . .	30,861	13,568	16,850	—	30,861	5,287	25,574
15	Weiningen . . .	32,116	30,327	—	—	32,116	—	32,116
16	Witikon . . .	18,552	18,130	—	—	18,552	1,125	17,427
17	Zollikon . . .	33,158	31,859	—	—	33,158	—	33,158
	Zürich 1909	2,428,743	2,310,651	62,193	307	2,429,050	40,273	2,388,777
	1908	2,349,782	2,241,811	57,135	307	2,350,089	71,228	2,278,861
18	Aengst . . .	15,078	13,238	1,489	—	15,078	1,620	13,458
19	Affoltern . . .	37,139	27,139	10,000	—	37,139	4,887	32,252
20	Bonstetten . . .	9,154	9,053	—	88	9,242	—	9,242
21	Hausen . . .	45,416	45,416	—	107	45,523	462	45,061
22	Hedingen . . .	19,512	15,952	3,500	14	19,526	990	18,536
23	Kappel . . .	18,254	17,147	—	—	18,254	—	18,254
24	Knonau . . .	40,338	39,744	—	84	40,422	—	40,422
25	Maschwanden . . .	28,049	27,350	—	—	28,049	—	28,049
26	Metmenstetten . . .	28,567	17,020	5,400	15	28,582	—	28,582
27	Obfelden . . .	22,607	22,280	—	—	22,607	—	22,607
28	Ottensbach . . .	23,540	19,374	3,500	—	23,540	—	23,540
29	Rifferswil . . .	20,123	20,123	—	9	20,132	85	20,047
30	Stallikon . . .	58,456	53,940	2,600	800	59,256	—	59,256
	Affoltern 1909	366,233	327,776	26,489	1,117	367,350	8,044	359,306
	1908	356,482	314,117	28,081	1,097	357,579	6,432	351,147



## der Armen-Gemeinden 1909.

Ordnungsnummer	Stammgut			Deckung des Stammgutes		Passiven, im Berichtsjahre			
	Einnahmen	Ausgaben resp. Abschreibungen	Bestand Ende des Jahres	(§ 7, Schlusssatz und § 8 der Verordnung)		neu gemacht	getilgt	Vermehrung	Verminderung
				Überschuss	Defizit				
Fr.	Fr.	Fr.	Fr.	Fr.	Fr.	Fr.	Fr.	Fr.	Fr.
1	42,175	—	1,956,484	—	97,803	—	28,334	—	28,334
2	—	—	10,243	435	—	—	—	—	—
3	5,125	—	28,500	24,802	—	—	—	—	—
4	—	—	43,718	9,972	—	—	—	—	—
5	482	—	17,386	4,428	—	—	1,600	—	1,600
6	285	—	28,142	—	810	820	350	470	—
7	—	—	29,168	109	—	—	—	—	—
8	280	360	70,982	—	10,249	—	2,000	—	2,000
9	560	—	14,000	5	—	—	—	—	—
10	130	—	58,625	21,733	—	238	—	238	—
11	1,000	—	11,718	97	—	—	—	—	—
11a	—	—	—	—	—	—	—	—	—
12	7,140	—	44,536	—	5,136	—	—	—	—
13	—	—	15,937	542	—	—	—	—	—
14	—	—	27,250	—	1,676	287	—	287	—
15	—	—	27,433	4,683	—	—	16	—	16
16	—	—	16,766	661	—	—	—	—	—
17	50	—	27,716	5,442	—	—	—	—	—
	57,227	360	2,428,604	72,909	115,674	1,345	32,300	995	31,950
	23,110	—	2,371,736	56,135	151,851	4,029	41,446	366	37,783
18	—	—	15,500	—	2,042	1,500	—	1,500	—
19	620	—	35,190	—	2,938	1,687	894	793	—
20	—	—	11,950	—	2,796	1,000	1,070	—	70
21	—	—	36,450	8,504	—	462	—	462	—
22	200	—	19,550	—	1,028	990	—	990	—
23	2,018	—	17,147	1,107	—	—	—	—	—
24	—	—	38,498	1,840	—	—	—	—	—
25	—	—	22,253	5,796	—	—	—	—	—
26	—	—	26,687	1,880	—	—	—	—	—
27	—	—	14,583	8,024	—	—	—	—	—
28	—	—	20,645	2,895	—	900	3,048	—	2,148
29	—	—	19,890	148	—	85	—	85	—
30	210	—	57,459	997	—	—	—	—	—
	3,048	—	335,802	31,191	8,804	6,624	5,012	3,830	2,218
	2,647	—	332,755	22,185	4,890	5,134	5,263	1,640	1,769



## Aktiven, Passiven und Stammgut

Tab. 18 (Fortsetzung).

Ordnungsnummer	Armen-Gemeinden	Aktiven					Total aller Aktiven	Pas-siven	Über-schuss der Aktiven (- Passiven)
		Realisierbare			Nicht realisier-bare Aktiven	Fr.			
		Total (realisier-bare)	Zins-tragende Kapitalien	Liegen-schaften					
		Fr.	Fr.	Fr.	Fr.	Fr.			
31	Adliswil . .	34,080	32,889	—	30	34,110	—	34,110	
32	Hirzel . . .	31,921	28,390	2,400	5,000	36,921	1,558	35,363	
33	Horgen . . .	206,738	206,044	—	—	206,738	—	206,738	
34	Hütten . . .	18,381	17,683	—	—	18,381	—	18,381	
35	Kilchberg . .	24,126	24,126	—	—	24,126	—	24,126	
36	Langnau . . .	15,895	15,224	—	—	15,895	—	15,895	
37	Oberrieden . .	20,279	19,622	—	200	20,479	—	20,479	
38	Richterswil . .	51,536	45,646	—	121,133	172,669	30,000	142,669	
39	Rüschlikon . .	26,583	25,977	—	20	26,603	—	26,603	
40	Schönenberg .	33,769	5,000	21,600	19,613	53,382	1,000	52,382	
41	Thalwil . . .	97,606	93,498	—	394	98,000	—	98,000	
42	Wädenswil . .	235,610	146,486	65,300	163,800	399,410	—	399,410	
	<b>Horgen 1909</b>	796,524	660,585	89,300	310,190	1,106,714	32,558	1,074,156	
	1908	759,680	628,438	85,100	231,546	991,226	1,000	990,226	
43	Erlenbach . .	22,893	20,617	—	—	22,893	—	22,893	
44	Herrliberg . .	42,405	41,019	—	—	42,405	—	42,405	
45	Hombrechtikon . .	79,338	26,570	48,350	18,163	97,501	14,378	83,123	
46	Küsnacht . . .	40,993	11,797	—	80,783	121,776	10,876	110,900	
47	Männedorf . .	187,371	19,807	153,130	10,001	197,372	37,000	160,372	
48	Meilen . . . .	85,325	84,391	—	—	85,325	8,845	76,480	
49	Oetwil . . . .	62,566	62,300	—	30	62,596	—	62,596	
50	Stäfa . . . . .	203,169	51,279	115,900	—	203,169	—	203,169	
51	Uetikon . . . .	48,328	48,130	—	—	48,328	—	48,328	
52	Zumikon . . . .	19,122	18,748	—	16	19,138	—	19,138	
	<b>Meilen 1909</b>	791,510	384,658	317,380	108,993	900,503	71,099	829,404	
	1908	774,981	389,149	311,940	37,850	812,831	27,738	785,093	
53	Bäretswil . . .	51,242	37,724	10,750	1,100	52,342	4,153	48,189	
54	Bubikon . . . .	41,118	36,600	4,100	—	41,118	4,389	36,729	
55	Dürnten . . . .	55,675	53,515	—	—	55,675	—	55,675	
56	Fischenthal . .	65,375	60,341	—	56,380	121,755	3,729	118,026	
57	Gossau . . . . .	27,082	26,220	—	130	27,212	2,000	25,212	
58	Grüningen . . .	24,832	24,121	—	—	24,832	—	24,832	
59	Hinwil . . . . .	23,347	23,169	—	1,750	25,097	6,079	19,018	



## der Armen-Gemeinden 1909.

Ordnungsnummer	Stammgut			Deckung des Stammgutes		Passiven, im Berichtsjahre			
	Einnahmen	Ausgaben resp. Abschreibungen	Bestand Ende des Jahres	(§ 7, Schlusssatz und § 8 der Verordnung)		neugeg. macht	getilgt	Ver-mehrung	Ver-minderung
				Überschuss	Defizit				
Fr.	Fr.	Fr.	Fr.	Fr.	Fr.	Fr.	Fr.	Fr.	Fr.
31	—	—	32,361	1,719	—	—	—	—	—
32	2,050	—	33,377	—	3,014	2,558	1,000	1,558	—
33	480	—	141,070	65,668	—	—	—	—	—
34	—	—	18,906	—	525	—	—	—	—
35	214	—	19,496	4,630	—	—	—	—	—
36	—	—	17,876	—	1,981	—	—	—	—
37	—	—	17,311	2,968	—	—	—	—	—
38	527	—	53,505	—	31,969	30,000	—	30,000	—
39	80	—	30,116	—	3,533	—	—	—	—
40	2,010	—	33,683	—	914	—	—	—	—
41	739	—	68,904	28,702	—	—	—	—	—
42	720	—	163,967	71,643	—	—	—	—	—
	6,820	—	630,572	175,330	41,936	32,558	1,000	31,558	—
	14,420	—	623,752	146,026	11,098	500	1,000	—	500
43	—	—	20,931	1,962	—	—	—	—	—
44	500	—	41,048	1,357	—	—	—	—	—
45	2,150	1,290	59,864	5,096	—	—	—	—	—
46	6,370	39,400	31,252	—	1,135	7,376	9,400	—	2,024
47	687	—	132,770	17,601	—	37,000	—	37,000	—
48	30	—	58,627	17,853	—	8,845	460	8,385	—
49	90	—	62,841	—	275	2,000	2,000	—	—
50	4,027	550	194,130	9,039	—	—	—	—	—
51	175	—	29,308	19,020	—	—	—	—	—
52	850	—	17,576	1,546	—	—	—	—	—
	14,879	41,240	648,347	73,474	1,410	55,221	11,860	45,385	2,024
	14,226	—	674,708	74,950	2,415	10,860	1,131	9,807	78
53	200	—	52,142	—	5,053	1,953	2,000	—	47
54	50	—	39,056	—	2,327	4,189	5,000	—	811
55	50	—	56,902	—	1,227	—	—	—	—
56	—	—	62,155	—	509	5,203	3,248	1,955	—
57	5,000	—	26,208	—	1,126	14,500	12,500	2,000	—
58	23	—	21,786	3,046	—	—	—	—	—
59	—	—	23,519	—	6,251	7,300	10,694	—	3,394



## Aktiven, Passiven und Stammgut

Tab. 18 (Fortsetzung).

Ordnungsnummer	Armen-Gemeinden	Aktiven				Total aller Aktiven	Pas-siven	Über-schuss der Aktiven (- Passiven)
		Realisierbare			Nicht realisierbare Aktiven			
		Total (realisierbare)	Zins-tragende Kapitalien	Liegen-schaften				
Fr.	Fr.	Fr.	Fr.	Fr.	Fr.	Fr.		
60	Rüti . . . . .	22,964	19,838	—	—	22,964	—	22,964
61	Seegräben . . . . .	9,814	9,550	—	58	9,872	—	9,872
62	Wald . . . . .	105,153	42,679	45,500	—	105,153	42,000	63,153
63	Wetzikon . . . . .	25,178	24,036	—	80	25,258	848	24,410
	<b>Hinwil</b> 1909	451,780	357,793	60,350	59,498	511,278	63,198	448,080
	1908	453,754	365,424	61,650	53,160	506,914	75,514	431,400
64	Dübendorf . . . . .	32,467	27,640	2,400	—	32,467	—	32,467
65	Egg . . . . .	44,714	43,887	—	—	44,714	1,500	43,214
66	Fällanden . . . . .	24,563	24,471	—	—	24,563	—	24,563
67	Greifensee . . . . .	10,771	10,758	—	—	10,771	—	10,771
68	Maur . . . . .	28,202	24,790	—	—	28,202	—	28,202
69	Mönchaltorf . . . . .	14,343	13,700	—	—	14,343	2,842	11,501
70	Mönchaltorf . . . . .	13,533	13,300	—	—	13,533	1,150	12,383
71	Schwerzenbach . . . . .	106,098	97,292	3,827	—	106,098	—	106,098
72	Uster . . . . .	24,599	19,578	—	—	24,599	3,550	21,049
73	Volketswil . . . . .	23,051	22,727	—	87	23,138	—	23,138
	<b>Uster</b> 1909	322,341	298,143	6,227	87	322,428	9,042	313,386
	1908	318,692	295,270	6,227	87	318,779	8,601	310,178
74	Bauma . . . . .	98,514	29,211	55,300	—	98,514	87,681	10,833
75	Fehraltorf . . . . .	23,737	22,577	—	—	23,737	—	23,737
76	Hittnau . . . . .	27,892	25,856	1,800	120	28,012	1,929	26,083
77	Illnau . . . . .	35,733	31,667	—	—	35,733	13,822	21,911
78	Kyburg . . . . .	7,417	6,200	1,000	—	7,417	600	6,817
79	Lindau . . . . .	23,928	23,670	—	—	23,928	1,000	22,928
80	Pfäffikon . . . . .	25,138	24,895	—	110	25,248	5,936	19,312
81	Russikon . . . . .	18,231	18,200	—	—	18,231	5,131	13,100
82	Sternenberg . . . . .	37,194	35,033	—	—	37,194	2,300	34,894
83	Weißlingen . . . . .	14,162	10,450	—	—	14,162	—	14,162
84	Wila . . . . .	35,101	31,817	1,600	—	35,101	700	34,401
85	Wildberg . . . . .	16,302	14,926	1,000	105	16,407	1,900	14,507
	<b>Pfäffikon</b> 1909	363,349	274,502	60,700	335	363,684	120,999	242,685
	1908	362,376	270,103	66,050	335	362,711	109,212	253,499



## der Armen-Gemeinden 1909.

Ordnungsnummer	Stammgut			Deckung des Stammgutes (§ 7, Schlusssatz und § 8 der Verordnung)		Passiven, im Berichtsjahre			
	Einnahmen	Ausgaben resp. Abschreibungen	Bestand Ende des Jahres	Überschuss	Defizit	neu gemacht	getilgt	Vermehrung	Verminderung
				Fr.	Fr.				
60	—	—	20,210	2,754	—	—	—	—	—
61	—	—	9,562	252	—	—	—	—	—
62	—	—	42,600	20,553	—	—	11,500	—	11,500
63	640	—	31,210	—	6,880	16,479	16,998	—	519
	5,963	—	385,350	26,605	23,373	49,624	61,940	3,955	16,271
	3,093	150	397,387	23,779	24,926	45,610	52,059	7,302	13,751
64	200	—	33,589	—	1,122	—	—	—	—
65	—	—	49,366	—	6,152	500	—	500	—
66	—	—	24,000	563	—	—	—	—	—
67	—	—	9,910	861	—	—	—	—	—
68	140	—	30,063	—	1,861	—	—	—	—
69	1	—	15,898	—	4,397	4,691	4,550	141	—
70	70	—	13,429	—	1,046	—	200	—	200
71	300	—	76,935	29,163	—	—	—	—	—
72	5	—	18,876	2,173	—	2,000	2,000	—	—
73	—	—	15,922	7,129	—	—	—	—	—
	716	—	287,988	39,889	14,578	7,191	6,750	641	200
	660	—	287,272	32,563	9,744	5,615	8,875	—	3,260
74	—	586	23,773	—	12,940	4,681	6,275	—	1,594
75	—	—	22,468	1,269	—	700	700	—	—
76	—	—	32,380	—	6,417	529	—	529	—
77	2,280	—	36,456	—	14,545	16,192	11,150	5,042	—
78	—	—	7,470	—	653	600	—	600	—
79	150	—	23,332	—	404	2,900	1,900	1,000	—
80	80	—	26,353	—	7,151	6,317	5,100	1,217	—
81	—	—	16,565	—	3,465	8,080	6,000	2,080	—
82	450	—	39,434	—	4,540	2,300	248	2,052	—
83	—	—	16,583	—	2,421	—	—	—	—
84	—	—	35,720	—	1,319	—	—	—	—
85	—	—	13,722	680	—	4,280	3,419	861	—
	2,960	586	294,256	1,949	53,855	46,579	34,792	13,381	1,594
	378	—	291,882	2,716	41,434	59,936	51,261	22,501	13,826



## Aktiven, Passiven und Stammgut

Tab. 18 (Fortsetzung).

Ordnungsnummer	Armen-Gemeinden	Aktiven				Total aller Aktiven	Pas-siven	Über-schuss der Aktiven (- Passiven)
		Realisierbare			Nicht realisierbare Aktiven			
		Total (realisierbare)	Zins-tragende Kapitalien	Liegen-schaften				
Fr.	Fr.	Fr.	Fr.	Fr.	Fr.	Fr.		
86	Altikon . . .	44,981	39,683	3,000	20	45,001	1,700	43,301
87	Bertschikon . . .	19,733	19,083	—	4	19,737	—	19,737
88	Brütten . . .	18,628	13,944	4,482	58	18,686	1,400	17,286
89	Dägerlen . . .	20,008	18,352	—	—	20,008	400	19,608
90	Dättlikon . . .	9,194	8,665	—	—	9,194	—	9,194
91	Dinhard . . .	32,182	31,756	—	—	32,182	—	32,182
92	Elgg . . .	11,708	10,551	—	—	11,708	—	11,708
93	Ellikon a. d. Th. . .	13,151	12,174	550	120	13,271	1,300	11,971
94	Elsau . . .	33,150	32,794	—	—	33,150	450	32,700
95	Hagenbuch . . .	7,663	7,290	—	—	7,663	—	7,663
96	Hettlingen . . .	16,422	14,788	—	—	16,422	—	16,422
97	Hofstetten . . .	14,818	13,550	—	3	14,821	4,700	10,121
98	Nefenbach . . .	23,200	18,495	—	—	23,200	—	23,200
99	Oberwinterthur . . .	22,751	20,922	1,400	—	22,751	500	22,251
100	Pfungen . . .	23,457	22,824	—	—	23,457	—	23,457
101	Rickenbach . . .	17,951	17,634	—	60	18,011	—	18,011
102	Schlatt . . .	8,770	7,728	—	—	8,770	600	8,170
103	Schottikon . . .	7,032	6,889	—	—	7,032	—	7,032
104	Seen . . .	33,921	33,052	—	240	34,161	—	34,161
105	Seuzach . . .	19,458	12,700	5,500	—	19,458	—	19,458
106	Töss . . .	88,047	86,217	—	—	88,047	—	88,047
107	Turbenthal . . .	25,520	23,175	—	—	25,520	8,812	16,708
108	Veltheim . . .	28,406	25,552	—	181	28,587	—	28,587
109	Wiesendangen . . .	26,078	24,650	—	—	26,078	—	26,078
110	Winterthur . . .	1,577,042	1,290,767	277,200	47,513	1,624,555	—	1,624,555
111	Wülflingen . . .	30,237	27,002	800	5,450	35,687	1,000	34,687
112	Zell . . .	14,660	13,995	—	4,550	19,210	663	18,547
	Winterth. 1909	2,188,168	1,854,232	292,932	58,199	2,246,367	21,525	2,224,842
	1908	2,209,674	1,847,855	291,932	57,035	2,266,709	23,575	2,243,134
113	Andelfingen . . .	49,317	48,911	—	30	49,347	900	48,447
114	Benken . . .	29,432	28,489	—	4,040	33,472	—	33,472
115	Berg . . .	37,239	34,530	1,130	—	37,239	—	37,239
116	Buch . . .	19,469	18,322	—	2,815	22,284	—	22,284
117	Dachsen . . .	27,255	25,100	—	170	27,425	—	27,425
118	Dorf . . .	18,580	18,296	—	4,508	23,088	1,300	21,788
119	Ellikon a. Rh. . .	4,023	3,780	—	—	4,023	—	4,023
120	Feuerthalen . . .	24,167	24,003	—	—	24,167	—	24,167



## der Armen-Gemeinden 1909.

Ordnungsnummer	Stammgut			Deckung des Stammgutes		Passiven, im Berichtsjahre			
	Ein- nahmen	Ausgaben resp. Abschreib- ungen	Bestand Ende des Jahres	(§ 7, Schlusssatz und § 8 der Verordnung)		neu ge- macht	getilgt	Ver- mehr- ung	Ver- minder- ung
				Über- schuss	Defizit				
Fr.	Fr.	Fr.	Fr.	Fr.	Fr.	Fr.	Fr.	Fr.	Fr.
86	500	—	43,282	—	1	—	—	—	—
87	—	—	17,496	2,237	—	3,537	3,927	—	—
88	—	2,000	18,919	—	1,691	1,200	800	400	390
89	550	—	18,819	789	—	—	—	—	—
90	—	—	10,500	—	1,306	—	—	—	—
91	—	—	33,133	—	951	—	—	—	—
92	—	—	7,620	4,088	—	—	—	—	—
93	—	—	13,623	—	1,772	—	—	—	—
94	120	—	32,424	276	—	511	61	450	—
95	—	—	7,600	63	—	—	—	—	—
96	—	—	8,908	7,514	—	—	—	—	—
97	—	—	11,613	—	1,495	600	600	—	—
98	1,000	—	23,220	—	20	—	—	—	—
99	113	—	43,185	—	20,934	11,863	14,925	—	3,062
100	—	—	25,080	—	1,623	—	150	—	150
101	—	—	16,978	973	—	—	—	—	—
102	400	—	8,786	—	616	—	—	—	—
103	—	—	5,200	1,832	—	—	—	—	—
104	200	—	30,360	3,561	—	—	—	—	—
105	1,000	—	22,095	—	2,637	—	—	—	—
106	2,897	—	92,080	—	4,033	3,000	3,000	—	—
107	80	—	31,595	—	14,887	7,897	8,200	—	303
108	—	—	31,244	—	2,838	—	—	—	—
109	—	—	28,758	—	2,680	1,550	1,550	—	—
110	8,143	—	1,555,801	21,241	—	—	—	—	—
111	992	—	26,434	2,803	—	—	—	—	—
112	40	—	15,987	—	1,990	1,419	1,460	—	41
	16,035	2,000	2,180,740	45,377	59,474	31,577	34,673	850	3,946
	14,908	—	2,166,705	73,569	54,175	43,839	49,640	4,059	9,860
113	50	—	54,350	—	5,933	900	1,300	—	400
114	40	—	26,949	2,483	—	—	—	—	—
115	—	—	37,850	—	611	—	—	—	—
116	—	—	17,592	1,877	—	—	—	—	—
117	750	—	26,685	570	—	—	—	—	—
118	—	—	19,258	—	1,978	1,300	—	1,300	—
119	—	—	3,500	523	—	—	—	—	—
120	—	—	24,195	—	28	—	—	—	—



## Aktiven, Passiven und Stammgut

Tab. 18 (Fortsetzung).

Ordnungsnummer	Armen-Gemeinden	Aktiven					Total aller Aktiven	Pas-siven	Über-schuss der Aktiven (- Passiven)		
		Realisierbare			Nicht realisierbare Aktiven	Fr.				Fr.	Fr.
		Total (realisierbare)	Zins-tragende Kapitalien	Liegen-schaften							
					Fr.	Fr.				Fr.	Fr.
121	Flaach	15,048	13,039	—	—	15,048	—	15,048			
122	Flurlingen	16,851	16,353	—	66	16,917	—	16,917			
123	Henggart	9,572	8,881	—	20	9,592	1,200	8,392			
124	Laufen-Uhwiesen	43,091	42,701	—	—	43,091	—	43,091			
125	Marthalen	52,154	49,476	—	100	52,254	—	52,254			
126	Ossingen	35,591	32,938	—	156	35,747	1,180	34,567			
127	Rheinau	59,966	56,344	—	227	60,193	—	60,193			
128	Stammheim, Ober-	14,635	13,081	—	184	14,819	—	14,819			
129	„ Unter-	11,739	10,354	—	—	11,739	—	11,739			
130	Thalheim	8,066	6,800	—	200	8,266	1,350	6,916			
131	Trüllikon	26,743	25,197	—	137	26,880	—	26,880			
132	Truttikon	12,144	11,030	—	—	12,144	—	12,144			
133	Waltalingen	26,677	26,246	—	17	26,694	60	26,634			
	<b>Andelfing. 1909</b>	<b>541,759</b>	<b>513,871</b>	<b>1,130</b>	<b>12,670</b>	<b>554,429</b>	<b>5,990</b>	<b>548,439</b>			
	1908	525,845	504,896	1,130	10,342	536,187	3,329	532,858			
134	Bachenbülach	14,178	12,749	—	—	14,178	1,500	12,678			
135	Bassersdorf	15,628	15,053	—	—	15,628	—	15,628			
136	Bülach	39,137	25,020	13,000	—	39,137	—	39,137			
137	Dietlikon	13,282	12,285	—	—	13,282	—	13,282			
138	Eglisau	40,049	39,325	—	181	40,230	—	40,230			
139	Embrach, Ober-	15,547	14,500	—	127	15,674	—	15,674			
140	„ Unter-	23,926	23,451	—	—	23,926	—	23,926			
141	Freienstein	19,789	19,542	—	—	19,789	—	19,789			
142	Glattfelden	37,045	31,859	2,900	100	37,145	2,000	35,145			
143	Hochfelden	20,376	19,626	—	—	20,376	682	19,694			
144	Höri	5,949	4,660	—	—	5,949	618	5,331			
145	Hüntwangen	8,726	8,250	—	—	8,726	1,065	7,661			
146	Kloten	44,828	35,414	8,200	—	44,828	4,500	40,328			
147	Lufingen	11,766	9,997	—	—	11,766	—	11,766			
148	Nürensdorf	17,288	14,600	—	—	17,288	—	17,288			
149	Opfikon	19,105	15,505	3,250	—	19,105	—	19,105			
150	Rafz	34,464	19,359	9,500	32,086	66,550	2,050	64,500			
151	Rieden	23,928	17,321	6,500	—	23,928	5,428	18,500			
152	Rorbas	13,025	12,022	—	—	13,025	—	13,025			
153	Wallisellen	23,338	22,445	—	—	23,338	—	23,338			



## der Armen-Gemeinden 1909.

Ordnungsnummer	Stammgut			Deckung des Stammgutes		Passiven, im Berichtsjahre			
	Einnahmen	Ausgaben resp. Abschreibungen	Bestand Ende des Jahres	(§ 7, Schlusssatz und § 8 der Verordnung)		neu gemacht	getilgt	Vermehrung	Vermin- derung
				Überschuss	Defizit				
Fr.	Fr.	Fr.	Fr.	Fr.	Fr.	Fr.	Fr.	Fr.	Fr.
121	—	—	14,155	893	—	—	—	—	—
122	—	—	15,517	1,334	—	—	—	—	—
123	—	—	7,380	992	—	650	150	500	—
124	—	—	38,421	4,670	—	—	—	—	—
125	—	—	52,000	154	—	—	—	—	—
126	—	—	32,468	1,943	—	4,603	3,500	1,103	—
127	448	—	58,318	1,648	—	—	—	—	—
128	—	—	13,303	1,332	—	—	—	—	—
129	—	—	13,694	—	1,955	—	—	—	—
130	—	—	8,166	—	1,450	600	—	600	—
131	—	—	23,940	2,803	—	3,900	4,402	—	502
132	—	—	13,700	—	1,556	450	450	—	—
133	5	—	25,474	1,143	—	60	—	60	—
	1,293	—	526,915	22,365	13,511	12,463	9,802	3,563	902
	1,075	—	525,622	10,937	14,043	7,609	10,087	1,370	3,848
134	—	—	12,889	—	211	—	71	—	71
135	—	—	15,877	—	249	—	—	—	—
136	3,240	—	35,374	3,763	—	—	—	—	—
137	50	—	15,710	—	2,428	—	—	—	—
138	—	—	35,810	4,239	—	—	—	—	—
139	—	—	13,870	1,677	—	—	—	—	—
140	—	—	27,525	—	3,599	—	278	—	278
141	30	—	16,792	2,997	—	—	214	—	214
142	1,850	46	33,468	1,577	—	900	—	900	—
143	495	—	20,530	—	836	—	—	—	—
144	—	—	4,836	495	—	—	—	—	—
145	30	—	8,982	—	1,321	665	—	665	—
146	676	—	34,060	6,268	—	—	—	—	—
147	—	—	10,500	1,266	—	—	—	—	—
148	—	—	18,523	—	1,235	1,600	1,600	—	—
149	4,000	—	22,099	—	2,994	300	300	—	—
150	—	—	37,554	—	5,140	2,500	1,100	1,400	—
151	—	—	16,999	1,501	—	5,765	337	5,428	—
152	—	—	10,343	2,682	—	—	11	—	11
153	—	—	21,342	1,496	—	—	—	—	—



## Aktiven, Passiven und Stammgut

Tab. 18 (Schluss).

Ordnungsnummer	Armen- Gemeinden	Aktiven					Pas- siven	Über- schuss der Aktiven (- Passiven)
		Realisierbare			Nicht realisier- bare Aktiven	Total aller Aktiven		
		Total (realisier- bare)	Zins- tragende Kapi- talien	Liegen- schaften				
		Fr.	Fr.	Fr.	Fr.	Fr.		
154	Wasterkingen	9,167	7,826	—	—	9,167	—	9,167
155	Wil . . . . .	16,975	14,470	—	330	17,305	—	17,305
156	Winkel . . . . .	8,867	8,795	—	—	8,867	1,686	7,181
	<b>Bülach</b> 1909	476,383	404,074	43,350	32,824	509,207	19,529	489,678
	1908	465,158	404,277	33,896	32,861	498,019	12,392	485,627
157	Affoltern . . . . .	43,846	42,910	—	—	43,846	—	43,846
158	Bachs . . . . .	12,661	9,463	—	—	12,661	1,624	11,037
159	Boppelsen . . . . .	9,202	8,270	—	—	9,202	—	9,202
160	Buchs . . . . .	21,288	15,571	4,866	—	21,288	—	21,288
161	Dällikon . . . . .	12,262	11,477	—	—	12,262	—	12,262
162	Dänikon . . . . .	8,058	7,458	—	18	8,076	—	8,076
163	Dielsdorf . . . . .	17,086	16,335	—	—	17,086	—	17,086
164	Hüttikon . . . . .	9,677	8,681	530	—	9,677	—	9,677
165	Niederhasli . . . . .	40,601	37,659	—	252	40,853	—	40,853
166	Niederweningen . . . . .	33,893	29,151	—	—	33,893	500	33,393
167	Oberglatt . . . . .	25,579	17,976	1,841	10	25,589	—	25,589
168	Otelfingen . . . . .	12,209	11,368	—	—	12,209	—	12,209
169	Regensberg . . . . .	13,878	12,415	658	—	13,878	—	13,878
170	Regensdorf . . . . .	34,446	31,110	—	—	34,446	—	34,446
171	Rümlang . . . . .	25,016	21,977	1,200	1,450	26,466	—	26,466
172	Schöfflisdorf . . . . .	15,831	12,248	1,800	385	16,216	—	16,216
173	Stadel . . . . .	27,212	8,823	13,600	—	27,212	10,475	16,737
174	Steinmaur . . . . .	38,830	34,807	—	415	39,245	10	39,235
175	Weiach . . . . .	43,685	36,967	4,700	226	43,911	—	43,911
	<b>Dielsdorf</b> 1909	445,260	374,666	28,695	2,756	448,016	12,609	435,407
	1908	433,660	361,865	29,454	2,441	436,101	17,188	418,913



## der Armen-Gemeinden 1909.

Ordnungsnummer	Stammgut			Deckung des Stammgutes		Passiven, im Berichtsjahre			
	Ein- nahmen	Ausgaben resp. Abschreib- ungen	Bestand Ende des Jahres	(§ 7, Schlusssatz und § 8 der Verordnung)		neu ge- macht	getilgt	Ver- mehr- ung	Ver- minder- ung
				Über- schuss	Defizit				
	Fr.	Fr.	Fr.	Fr.	Fr.	Fr.	Fr.	Fr.	Fr.
154	—	—	6,342	2,825	—	—	—	—	—
155	—	—	13,912	3,063	—	—	—	—	—
156	—	—	5,815	1,366	—	136	818	—	682
	10,371	46	439,652	35,215	18,013	11,866	4,729	8,393	1,256
	6,324	933	429,327	39,687	16,248	6,642	8,675	955	2,988
157	2,520	—	44,107	—	261	—	156	—	156
158	—	—	11,030	7	—	5,687	5,600	87	—
159	—	—	9,162	40	—	—	—	—	—
160	—	—	22,000	—	712	—	—	—	—
161	—	—	11,600	662	—	—	—	—	—
162	—	—	8,644	—	586	—	—	—	—
163	—	—	15,430	1,656	—	—	1,470	—	1,470
164	—	—	9,680	—	3	—	—	—	—
165	—	—	38,634	1,967	—	—	—	—	—
166	5	600	30,400	2,993	—	—	—	—	—
167	1,000	—	22,585	2,994	—	—	800	—	800
168	—	—	7,820	4,389	—	—	—	—	—
169	1,005	270	13,957	—	79	—	—	—	—
170	300	—	28,000	6,446	—	—	—	—	—
171	—	—	21,600	3,416	—	—	1,000	—	1,000
172	100	—	18,395	—	2,564	2,500	3,500	—	1,000
173	845	—	19,918	—	3,181	7,100	7,350	—	250
174	—	—	38,085	735	—	2,010	2,000	10	—
175	—	—	43,740	—	55	—	—	—	—
	5,775	870	414,787	25,305	7,441	17,297	21,876	97	4,676
	360	20	409,882	18,487	11,897	11,467	22,657	800	11,990



## Steuernachzahlungen für das Armengut 1909.

(§ 147 des Gemeinde-Gesetzes.)

Tab. 19.

Armen-Gemeinden	Fälle	Betrag Fr.	Armen-Gemeinden	Fälle	Betrag Fr.	Armen-Gemeinden	Fälle	Betrag Fr.
Zürich . . .	84	48,872	Erlenbach . . .	2	2,371	Lindau . . .	1	22
Albisrieden . . .	1	150	Herrliberg . . .	2	48	Pfäffikon . . .	3	1,005
Altstetten . . .	1	120	Küsnacht . . .	4	4,054	Russikon . . .	2	156
Oerlikon . . .	3	153	Männedorf . . .	2	428	Sternenberg . . .	1	495
Schlieren . . .	2	19,265	Meilen . . .	2	160	Weißlingen . . .	1	73
Seebach . . .	2	240	Stäfa . . .	2	4,492	Wila . . .	2	484
Uetikon . . .	1	41	Uetikon . . .	1	27	<b>Pfäffikon 1909</b>	13	2,398
Weiningen . . .	4	1,846	Zumikon . . .	1	1	1908	12	2,919
Zollikon . . .	2	174	<b>Meilen 1909</b>	16	11,581			
<b>Zürich 1909</b>	100	70,861	1908	18	9,663			
1908	82	19,949				Altikon . . .	1	165
						Bertschikon . . .	2	1,071
			Bäretswil . . .	3	495	Brütten . . .	1	35
			Bubikon . . .	1	125	Dinhard . . .	1	176
Bonstetten . . .	1	157	Fischenthal . . .	2	165	Elgg . . .	1	45
Hausen . . .	2	1,332	Gossau . . .	4	805	Elsau . . .	1	128
Hedingen . . .	1	50	Hinwil . . .	2	1,017	Neftenbach . . .	1	54
Maschwanden . . .	1	33	Seegräben . . .	1	27	Rickenbach . . .	1	78
Mettmenstetten . . .	1	558	Wald . . .	5	1,880	Schlatt . . .	1	69
Stallikon . . .	1	545	<b>Hinwil 1909</b>	18	4,514	Turbenthal . . .	2	315
<b>Affoltern 1909</b>	7	2,675	1908	20	9,101	Veltheim . . .	1	35
1908	12	2,647				Winterthur . . .	11	1,340
						Wülflingen . . .	2	445
			Dübendorf . . .	1	112	<b>Winterth. 1909</b>	26	3,956
			Egg . . .	3	202	1908	41	9,732
Adliswil . . .	1	68	Greifensee . . .	1	71			
Horgen . . .	9	52,067	Maur . . .	1	250	Benken . . .	1	20
Oberrieden . . .	2	131	Mönchaltorf . . .	1	200	Dachsen . . .	1	281
Richterswil . . .	6	1,451	Uster . . .	10	12,577	Flaach . . .	1	36
Rüschlikon . . .	1	72	<b>Uster 1909</b>	17	13,412	Flurlingen . . .	1	57
Schönenberg . . .	1	143	1908	18	3,881	Laufen-Uhwiesen . . .	1	490
Thalwil . . .	2	3,851				Ossingen . . .	2	184
Wädenswil . . .	2	729	Hittnau . . .	1	44	Stammheim, Ober . . .	1	256
<b>Horgen 1909</b>	24	58,512	Illnau . . .	2	119			
1908	26	12,762						



## Steuernachzahlungen für das Armengut 1909.

(§ 147 des Gemeinde-Gesetzes.)

Tab. 19 (Schluß).

Armen-Gemeinden		Fälle	Betrag Fr.	Armen-Gemeinden		Fälle	Betrag Fr.	Rekapitulation. Bezirke		Fälle	Betrag Fr.
Thalheim . . .	1	330	Rafz . . . . .	2	120	Zürich . . . . .	100	70,861			
Trüllikon . . .	1	25	Wasterkingen	2	2,225	Affoltern . . . .	7	2,675			
<b>Andelfing.</b> 1909	10	1,679	<b>Bülach</b> 1909	14	3,654	Horgen . . . . .	24	58,512			
1908	11	1,562	1908	19	7,899	Meilen . . . . .	16	11,581			
Bülach . . . .	2	154	Bachs . . . . .	1	5	Hinwil . . . . .	18	4,514			
Eglisau . . . .	1	11	Buchs . . . . .	1	100	Uster . . . . .	17	13,412			
Embrach, Unter-	2	171	Oberglatt . . .	1	360	Pfäffikon . . . .	13	2,398			
Freienstein . .	1	189	Regensdorf . .	1	36	Winterthur . . .	26	3,956			
Kloten . . . . .	3	465	Rümlang . . . .	1	2,835	Andelfingen . .	10	1,679			
Nürensdorf . .	1	319	<b>Dielsdorf</b> 1909	5	3,336	Bülach . . . . .	14	3,654			
			1908	5	344	Dielsdorf . . . .	5	3,336			
						<b>Kanton</b> 1909	<b>250</b>	<b>176,578</b>			
						1908	264	80,459			

## Legate und Geschenke der Armen-Gemeinden 1909.

Tab. 20.

Armen-Gemeinden		Betrag Fr.	Armen-Gemeinden		Betrag Fr.	Armen-Gemeinden		Betrag Fr.	Armen-Gemeinden		Betrag Fr.	
Zürich . . . . .	12,600	Goßau . . . . .	5,000	Dachsen . . . . .	750	Rekapitulation. Bezirke.						
Birmensdorf . .	10	<b>Hinwil</b> 1909	5,000	Rheinau . . . . .	448							
Oerlikon . . . .	520	1908	1,400	Waltalingen . . .	5							
Schlieren . . . .	10	<b>Andelfing.</b> 1909		<b>Andelfing.</b> 1909	1,203							
Schwamendingen	1,000			1908	985			Zürich . . . . .	18,940			
Seebach . . . . .	4,800	Dübendorf . . .	100					Affoltern . . . .	2,212			
<b>Zürich</b> 1909	18,940	Volketswil . . .	5					Horgen . . . . .	2,010			
1908	6,845	<b>Uster</b> 1909	105	Bülach . . . . .	3,000			Meilen . . . . .	1,200			
Hedingen . . . .	200	1908	200	Glattfelden . . .	1,600							
Kappel . . . . .	2,012			Kloten . . . . .	676			Hinwil . . . . .	5,000			
<b>Affoltern</b> 1909	2,212	<b>Pfäffikon</b> 1909	—	Opfikon . . . . .	4,000	Uster . . . . .	105					
1908	2,021	1908	168	<b>Bülach</b> 1909	9,276	Pfäffikon . . . .	—					
				1908	6,225	Winterthur . . .	3,400					
Hirzel . . . . .	2,000	Altikon . . . . .	500			Andelfingen . . .	1,203					
Schönenberg . .	10	Elsau . . . . .	100	Affoltern . . . . .	2,480	Bülach . . . . .	9,276					
<b>Horgen</b> 1909	2,010	Neftenbach . . .	1,000	Oberglatt . . . .	1,000	Dielsdorf . . . .	3,891					
1908	13,683	Schlatt . . . . .	400	Regensberg . . .	11	<b>Kanton</b> 1909	<b>47,237</b>					
Herrliberg . . .	500	Seen . . . . .	200	Regensdorf . . .	300	1908	35,727					
Hombrechtikon .	700	TöB . . . . .	200	Schöffisdorf . . .	100							
<b>Meilen</b> 1909	1,200	Winterthur . . .	1,000	<b>Dielsdorf</b> 1909	3,891							
1908	1,000	<b>Winterth.</b> 1909	3,400	1908	—							
		1908	3,200									



## Spezifikation der

Tab. 21.

Ordnungsnummer	Armen- Gemeinden	Zahl der unterstützten Personen 1909						
		Total	nach Altersstufen und Unterstützungsart			nach ihrem Wohnort		
			Un- erwach- sene	Erwachsene		in der Heimat- ge- meinde	in andern Ge- meinden des Kantons	außer- halb des Kantons
				dauernd unter- stützt	vor- über- gehend			
1	Zürich . . . . .	2,106	857	890	359	1,059	835	212
2	Aesch . . . . .	16	2	9	5	4	10	2
3	Albisrieden . . .	16	1	8	7	1	14	1
4	Altstetten . . .	35	11	16	8	9	25	1
5	Birmensdorf . . .	54	14	32	8	22	27	5
6	Dietikon, kath. . .	43	17	18	8	12	16	15
7	„ reform. . . . .	28	9	17	2	11	9	8
8	Höngg . . . . .	107	54	25	28	31	68	8
9	Oerlikon . . . . .	30	15	14	1	3	22	5
10	Schlieren . . . . .	37	8	18	11	4	32	1
11	Schwamendingen	38	12	15	11	6	30	2
12	Seebach . . . . .	55	26	13	16	8	47	—
13	Uitikon . . . . .	9	3	2	4	2	4	3
14	Urdorf . . . . .	49	11	24	14	16	28	5
15	Weiningen . . . .	54	11	29	14	11	40	3
16	Witikon . . . . .	19	5	6	8	2	12	5
17	Zollikon . . . . .	71	24	28	19	9	53	9
	<b>Bez. Zürich 1909</b>	<b>2,767</b>	<b>1,080</b>	<b>1,164</b>	<b>523</b>	<b>1,210</b>	<b>1,272</b>	<b>285</b>
	1908	2,626	1,030	1,201	395	1,203	1,181	242
18	Aeugst . . . . .	45	14	20	11	5	37	3
19	Affoltern . . . . .	92	26	35	31	19	50	23
20	Bonstetten . . . .	62	15	26	21	20	37	5
21	Hausen . . . . .	73	32	24	17	6	61	6
22	Hedingen . . . . .	78	34	22	22	10	59	9
23	Kappel . . . . .	22	6	12	4	7	12	3
24	Knonau . . . . .	19	11	4	4	4	7	8
25	Maschwanden . . .	19	7	12	—	6	9	4
26	Mettmenstetten . .	70	28	20	22	8	58	4
27	Obfelden . . . . .	28	19	7	2	7	14	7
28	Ottensbach . . . .	52	15	34	3	19	30	3
29	Rifferswil . . . . .	23	7	8	8	4	16	3
30	Stallikon . . . . .	94	43	30	21	20	61	13
	<b>Bez. Affoltern 1909</b>	<b>677</b>	<b>257</b>	<b>254</b>	<b>166</b>	<b>135</b>	<b>451</b>	<b>91</b>
	1908	642	247	236	159	127	436	79



## Armenunterstützungen 1909.

Ordnungsnummer	Betrag der Unterstützungen 1909								
	Unterstützungen			für Personen			Total	Durchschnittlich	
	für Unerwachsene	für Erwachsene		in der Heimatgemeinde	in andern Gemeinden des Kantons	außerhalb des Kantons		Fr.	per Unterstützten überhaupt
		dauernd unterstützt	vorübergehend				Fr.		
1	176,938	306,659	46,742	243,186	243,142	44,011	530,339	251,8	206,7
2	340	1,657	259	682	1,500	74	2,256	141,0	170,0
3	428	2,619	181	240	2,805	183	3,228	201,7	428,0
4	2,355	3,433	1,229	1,174	5,763	80	7,017	200,4	214,1
5	2,092	7,551	136	2,703	6,184	892	9,779	181,0	149,4
6	2,151	4,977	293	2,800	3,364	1,257	7,421	172,5	126,5
7	1,382	3,279	141	1,862	1,960	980	4,802	171,8	153,5
8	8,412	6,434	3,171	4,212	13,008	797	18,017	168,4	155,7
9	3,133	4,009	65	607	5,640	960	7,207	240,2	208,8
10	1,843	4,512	563	1,139	5,571	208	6,918	186,9	230,4
11	2,245	3,209	980	1,050	5,064	320	6,434	169,3	187,1
12	3,682	3,806	1,124	1,170	7,442	—	8,612	156,5	141,6
13	624	511	217	416	350	586	1,352	150,2	208,0
14	1,826	4,970	1,098	2,290	4,609	995	7,894	161,1	166,0
15	1,447	7,637	1,490	2,629	7,645	300	10,574	195,7	131,6
16	736	1,384	482	209	1,694	699	2,602	136,9	147,2
17	4,280	8,623	1,223	1,990	10,228	1,908	14,126	198,8	178,3
	213,914	375,270	59,394	268,359	325,969	54,250	648,578	234,4	198,0
	195,471	388,364	39,717	270,350	307,448	45,754	623,552	237,5	189,8
18	2,477	3,828	385	581	5,514	595	6,690	148,7	176,9
19	5,225	7,527	6,186	2,854	10,937	5,147	18,938	205,8	200,9
20	2,056	5,643	1,108	1,877	6,310	620	8,807	142,0	137,1
21	5,040	6,373	3,253	1,348	12,379	939	14,666	201,0	157,5
22	4,300	4,924	1,228	1,520	8,458	474	10,452	134,0	126,5
23	1,386	2,216	243	1,472	2,248	125	3,845	174,7	231,0
24	1,398	1,135	269	418	1,104	1,280	2,802	147,5	127,1
25	965	1,577	—	622	1,420	500	2,542	133,8	137,8
26	4,447	4,437	2,949	1,899	9,230	704	11,833	169,0	158,8
27	1,153	1,738	114	166	2,436	403	3,005	107,3	60,7
28	2,595	4,880	76	3,160	4,212	179	7,551	145,2	173,0
29	613	1,536	1,534	702	2,464	517	3,683	160,1	87,6
30	6,751	5,432	1,052	2,512	8,809	1,914	13,235	140,7	157,0
	38,406	51,246	18,397	19,131	75,521	13,397	108,049	159,5	149,4
	35,067	46,147	16,792	18,528	68,192	11,286	98,006	152,7	142,0



Tab. 21 (Fortsetzung).

Ordnungsnummer	Armen- Gemeinden	Zahl der unterstützten Personen 1909						
		Total	nach Altersstufen und Unterstützungsart			nach ihrem Wohnort		
			Un- erwach- sene	Erwachsene		in der Heimat- ge- meinde	in andern Ge- meinden des Kantons	außer- halb des Kantons
dauernd unter- stützt	vor- über- gehend							
31	Adliswil . . . .	47	15	15	17	14	28	5
32	Hirzel . . . .	56	18	20	18	22	28	6
33	Horgen . . . .	280	92	109	79	48	196	36
34	Hütten . . . .	31	3	17	11	3	25	3
35	Kilchberg . . . .	30	10	15	5	11	18	1
36	Langnau . . . .	18	3	14	1	4	14	—
37	Oberrieden . . . .	29	4	20	5	3	21	5
38	Richterswil . . . .	190	60	93	37	112	63	15
39	Räschlikon . . . .	51	12	29	10	1	47	3
40	Schönenberg . . . .	89	20	38	31	34	48	7
41	Thalwil . . . .	113	39	33	41	18	84	11
42	Wädenswil . . . .	340	87	173	80	204	109	27
	<b>Bez. Horgen 1909</b>	<b>1,274</b>	<b>363</b>	<b>576</b>	<b>335</b>	<b>474</b>	<b>681</b>	<b>119</b>
	1908	1,259	356	567	336	455	679	125
43	Erlenbach . . . .	37	12	20	5	3	31	3
44	Herrliberg . . . .	33	8	14	11	13	18	2
45	Hombrechtikon . . . .	110	38	39	33	40	63	7
46	Küsnacht . . . .	111	37	59	15	41	56	14
47	Männedorf . . . .	116	35	72	9	68	45	3
48	Meilen . . . .	118	23	68	27	21	85	12
49	Oetwil . . . .	29	3	20	6	3	24	2
50	Stäfa . . . .	190	54	95	41	111	62	17
51	Uetikon . . . .	57	10	32	15	16	33	8
52	Zumikon . . . .	17	8	3	6	6	11	—
	<b>Bez. Meilen 1909</b>	<b>818</b>	<b>228</b>	<b>422</b>	<b>168</b>	<b>322</b>	<b>428</b>	<b>68</b>
	1908	806	231	409	166	306	420	80
53	Bäretswil . . . .	173	59	62	52	51	100	22
54	Bubikon . . . .	49	7	33	9	12	34	3
55	Dürnten . . . .	66	35	23	8	12	49	5
56	Fiscenthal . . . .	125	23	64	38	40	67	18
57	Gossau . . . .	156	48	57	51	37	102	17
58	Grünigen . . . .	73	20	39	14	11	59	3
59	Hinwil . . . .	101	40	54	7	18	76	7



## Armenunterstützungen 1909.

Ordnungsnummer	Betrag der Unterstützungen 1909								
	Unterstützungen			für Personen			Total	Durchschnittlich	
	für Unerwachsene	für Erwachsene		in der Heimatgemeinde	in andern Gemeinden des Kantons	außerhalb des Kantons		per Unterstützten überhaupt	per Unerwachsenen
		dauernd unterstützt	vorübergehend				Fr.		
31	2,234	4,469	916	1,347	5,490	782	7,619	162,1	148,9
32	3,001	4,575	1,554	3,050	5,142	938	9,130	163,0	166,7
33	15,546	28,638	4,950	6,772	37,028	5,334	49,134	175,4	169,0
34	439	3,594	3,350	682	5,563	1,138	7,383	238,1	146,3
35	2,277	5,419	101	2,530	5,085	182	7,797	259,7	227,7
36	696	3,466	79	689	3,552	—	4,241	235,6	232,0
37	404	7,525	279	682	6,916	610	8,208	283,0	101,0
38	19,578	22,828	3,824	28,147	15,317	2,766	46,230	243,3	326,4
39	1,709	7,085	985	215	8,939	625	9,779	191,7	142,4
40	2,114	4,345	3,146	3,051	6,091	463	9,605	107,9	105,7
41	7,260	8,651	8,135	2,893	18,640	2,513	24,046	212,8	186,2
42	15,421	32,381	4,592	29,185	20,047	3,162	52,394	154,1	177,2
	70,679	132,976	31,911	79,243	137,810	18,513	235,566	184,9	194,8
	62,133	140,921	31,080	80,797	133,547	19,790	234,134	152,8	174,5
43	1,612	4,155	725	525	5,660	307	6,492	175,5	134,3
44	1,567	3,677	606	1,744	3,570	536	5,850	177,2	195,9
45	6,618	7,816	2,124	4,489	11,149	920	16,558	150,5	174,2
46	6,779	13,439	614	6,316	12,645	1,871	20,832	187,7	183,2
47	6,174	14,485	153	11,448	8,644	720	20,812	179,4	176,4
48	4,187	21,788	1,078	4,510	19,387	3,156	27,053	229,2	182,0
49	481	6,428	200	559	6,085	465	7,109	245,1	160,3
50	13,818	15,952	3,020	19,105	11,009	2,676	32,790	172,5	255,9
51	1,714	10,617	1,455	3,657	8,297	1,832	13,786	241,9	171,4
52	1,008	501	178	921	766	—	1,687	99,2	126,0
	43,958	98,858	10,153	53,274	87,212	12,483	152,969	187,0	192,8
	42,452	89,735	11,623	53,388	77,160	13,262	143,810	178,4	183,8
53	8,254	15,101	3,894	9,922	14,407	2,920	27,249	158,9	139,9
54	1,549	8,319	289	2,678	6,598	881	10,157	207,3	221,3
55	5,371	7,172	222	2,103	10,067	595	12,765	193,3	153,4
56	4,147	9,775	3,315	3,352	11,984	1,901	17,237	137,9	180,3
57	7,847	13,222	7,007	7,520	18,207	2,349	28,076	180,0	163,5
58	2,605	6,352	549	1,190	7,971	345	9,506	130,2	130,2
59	8,764	13,222	135	2,857	17,516	1,748	22,121	219,0	219,1



Tab. 21 (Fortsetzung).

Ordnungsnummer	Armen- Gemeinden	Zahl der unterstützten Personen 1909						
		Total	nach Altersstufen und Unterstützungsart			nach ihrem Wohnort		
			Un- erwach- sene	Erwachsene		in der Heimat- ge- meinde	in andern Ge- meinden des Kantons	außer- halb des Kantons
				dauernd unter- stützt	vor- über- gehend			
60	Rüti . . . . .	66	23	29	14	16	34	16
61	Seegräben . . . . .	10	2	7	1	1	8	1
62	Wald . . . . .	183	57	67	59	83	83	17
63	Wetzikon . . . . .	160	64	60	36	45	105	10
	<b>Bez. Hinwil</b> 1909	1,162	378	495	289	326	717	119
	1908	1,133	357	497	279	323	685	125
64	Dübendorf . . . . .	90	23	46	21	32	52	6
65	Egg . . . . .	103	23	69	11	27	65	11
66	Fällanden . . . . .	27	6	15	6	4	21	2
67	Greifensee . . . . .	43	29	7	7	4	38	1
68	Maur . . . . .	54	12	37	5	11	41	2
69	Mönchaltorf . . . . .	63	23	27	13	5	51	7
70	Schwerzenbach . . . . .	8	3	3	2	1	6	1
71	Uster . . . . .	161	38	101	22	47	93	21
72	Volketswil . . . . .	85	31	38	16	21	57	7
73	Wangen . . . . .	21	4	5	12	3	17	1
	<b>Bez. Uster</b> 1909	655	192	348	115	155	441	59
	1908	659	204	323	132	162	445	52
74	Bauma . . . . .	133	38	65	30	55	69	9
75	Fehraltorf . . . . .	35	6	14	15	1	31	3
76	Hittnau . . . . .	53	10	28	15	10	39	4
77	Illnau . . . . .	160	47	59	54	46	91	23
78	Kyburg . . . . .	10	—	9	1	—	9	1
79	Lindau . . . . .	48	20	14	14	7	37	4
80	Pfäffikon . . . . .	130	23	80	27	18	102	10
81	Russikon . . . . .	89	29	39	21	22	67	—
82	Sternenberg . . . . .	106	33	47	26	17	81	8
83	Weißlingen . . . . .	62	8	30	24	8	44	10
84	Wila . . . . .	37	16	14	7	5	30	2
85	Wildberg . . . . .	39	10	18	11	2	32	5
	<b>Bez. Pfäffikon</b> 1909	902	240	417	245	191	632	79
	1908	891	272	398	221	202	615	74



## Armenunterstützungen 1909.

Ordnungsnummer	Betrag der Unterstützungen 1909								
	Unterstützungen			für Personen			Total	Durchschnittlich	
	für Unerwachsene	für Erwachsene		in der Heimatgemeinde	in andern Gemeinden des Kantons	außerhalb des Kantons		per Unterstützten überhaupt	per Un-erwachsenen
		dauernd unterstützt	vorübergehend				Fr.		
60	4,522	7,656	836	2,308	7,315	3,391	13,014	197,1	196,6
61	136	2,225	28	527	1,742	120	2,389	238,9	68,0
62	10,454	15,303	17,064	20,843	19,123	2,855	42,821	233,9	183,3
63	10,926	15,703	3,000	8,584	19,060	1,985	29,629	185,2	170,8
	64,575	114,050	36,339	61,884	133,990	19,090	214,964	185,0	170,8
	57,509	108,429	33,978	57,482	123,133	19,301	199,916	176,1	161,1
64	4,185	13,722	776	5,338	12,210	1,135	18,683	207,5	181,9
65	4,119	13,958	170	5,090	12,032	1,125	18,247	177,2	179,1
66	788	3,480	260	520	3,823	185	4,528	167,7	131,3
67	2,175	1,681	159	383	3,512	120	4,015	93,4	75,0
68	2,229	9,171	85	1,589	9,493	403	11,485	212,6	185,7
69	3,919	5,604	684	741	8,585	881	10,207	162,0	170,4
70	150	728	185	298	715	50	1,063	132,9	50,0
71	9,497	25,507	1,324	12,132	21,342	2,854	36,328	225,5	249,9
72	5,092	9,240	797	3,552	10,798	779	15,129	178,0	164,2
73	457	1,232	1,489	432	2,721	25	3,178	151,3	114,2
	32,611	84,823	5,929	30,075	85,231	7,557	122,863	187,6	169,8
	31,276	74,831	5,332	29,253	75,656	6,530	111,439	169,1	153,3
74	6,801	12,324	1,425	6,443	12,762	1,345	20,550	154,5	179,0
75	1,269	4,532	2,169	380	6,816	774	7,970	227,7	211,5
76	1,403	6,119	1,288	1,673	6,335	802	8,810	166,2	140,3
77	8,159	17,094	4,523	6,862	19,011	3,903	29,776	186,0	173,6
78	—	2,079	644	—	2,476	247	2,723	272,3	—
79	3,881	3,806	1,299	1,074	7,583	329	8,986	187,2	194,0
80	2,887	12,965	1,736	3,218	13,421	949	17,588	135,3	125,5
81	3,712	10,636	1,313	3,738	11,923	—	15,661	175,9	128,0
82	4,727	8,749	905	1,882	12,123	376	14,381	135,6	143,2
83	1,388	7,141	1,146	872	7,440	1,363	9,675	156,0	173,5
84	2,594	3,816	361	928	5,463	380	6,771	183,0	162,1
85	1,996	3,839	421	120	5,636	500	6,256	160,4	199,6
	38,817	93,100	17,230	27,190	110,989	10,968	149,147	165,6	161,7
	40,238	89,126	13,369	30,009	102,487	10,237	142,733	160,2	147,9



Tab. 21 (Fortsetzung).

Ordnungsnummer	Armen-Gemeinden	Zahl der unterstützten Personen 1909						
		Total	nach Altersstufen und Unterstützungsart			nach ihrem Wohnort		
			Un- erwach- sene	Erwachsene		in der Heimat- ge- meinde	in andern Ge- meinden des Kantons	außer- halb des Kantons
				dauernd unter- stützt	vor- über- gehend			
86	Altikon . . . . .	18	2	8	8	6	9	3
87	Bertschikon . . . . .	43	11	18	14	7	32	4
88	Brütten . . . . .	22	6	6	10	3	17	2
89	Dägerlen . . . . .	25	9	6	10	4	17	4
90	Dättlikon . . . . .	17	6	8	3	2	14	1
91	Dinhard . . . . .	31	9	12	10	8	19	4
92	Elgg . . . . .	39	9	19	11	13	21	5
93	Ellikon a. d. Th. . . . .	19	5	10	4	3	11	5
94	Elsau . . . . .	38	20	14	4	7	28	3
95	Hagenbuch . . . . .	38	10	8	20	9	21	8
96	Hettlingen . . . . .	17	6	7	4	—	13	4
97	Hofstetten . . . . .	40	10	13	17	7	27	6
98	Neftenbach . . . . .	62	23	21	18	27	27	8
99	Oberwinterthur . . . . .	178	97	58	23	28	121	29
100	Pfungen . . . . .	24	11	7	6	16	5	3
101	Rickenbach . . . . .	20	9	9	2	9	9	2
102	Schlatt . . . . .	28	11	13	4	1	18	9
103	Schottikon . . . . .	13	—	9	4	—	7	6
104	Seen . . . . .	65	19	27	19	18	34	13
105	Seuzach . . . . .	32	8	19	5	12	17	3
106	Töb . . . . .	98	32	39	27	20	59	19
107	Turbenthal . . . . .	122	42	53	27	29	75	18
108	Veltheim . . . . .	36	13	14	9	5	29	2
109	Wiesendangen . . . . .	49	16	15	18	5	38	6
110	Winterthur . . . . .	703	162	355	186	374	249	80
111	Wülflingen . . . . .	106	36	48	22	34	64	8
112	Zell . . . . .	43	6	31	6	7	32	4
	Winterthur 1909	1,926	588	847	491	654	1,013	259
	1908	1,818	561	809	448	667	920	231
113	Andelfingen . . . . .	118	48	36	34	32	75	11
114	Benken . . . . .	8	4	4	—	4	4	—
115	Berg . . . . .	25	6	15	4	6	17	2
116	Buch . . . . .	18	1	6	11	1	17	—
117	Dachsen . . . . .	21	7	12	2	3	15	3
118	Dorf . . . . .	10	5	5	—	—	7	3
119	Ellikon a. Rh. . . . .	5	2	2	1	1	4	—
120	Feuerthalen . . . . .	31	10	12	9	3	18	10



## Armenunterstützungen 1909.

Ordnungsnummer	Betrag der Unterstützungen 1909								
	Unterstützungen			für Personen			Total	Durchschnittlich	
	für Unerwachsene	für Erwachsene		in der Heimatgemeinde	in andern Gemeinden des Kantons	außerhalb des Kantons		per Unterstützten überhaupt	per Un-erwachsenen
		dauernd unterstützt	vorübergehend				Fr.		
86	416	2,264	992	749	2,406	517	3,672	203,9	208,0
87	1,521	3,690	1,472	1,028	4,854	801	6,683	155,4	138,3
88	1,054	1,799	2,235	678	3,670	740	5,088	231,2	175,6
89	1,471	1,213	613	605	2,173	519	3,297	131,8	163,4
90	595	1,855	404	190	2,435	229	2,854	167,9	98,4
91	1,232	2,907	447	1,065	3,195	326	4,586	147,9	136,9
92	1,903	3,809	1,568	2,329	3,774	1,177	7,280	186,6	211,4
93	850	1,880	86	390	1,766	660	2,816	148,2	170,0
94	2,694	2,825	144	1,145	4,302	216	5,663	149,0	134,7
95	1,506	2,267	2,015	1,158	3,789	841	5,788	152,3	150,6
96	839	1,748	401	—	2,248	740	2,988	175,7	138,5
97	1,834	3,444	1,261	1,512	4,603	424	6,539	163,5	183,4
98	2,864	4,686	1,331	2,686	4,865	1,330	8,881	143,2	124,5
99	7,344	12,882	808	4,265	14,204	2,565	21,034	118,1	75,7
100	1,961	1,435	407	2,622	916	265	3,803	158,4	178,2
101	1,250	2,355	396	1,260	2,571	170	4,001	200,0	138,9
102	1,421	2,980	131	208	3,312	1,012	4,592	161,8	129,2
103	—	2,002	244	—	1,527	719	2,246	172,7	—
104	2,814	6,092	1,927	2,182	6,544	2,107	10,833	166,6	148,1
105	1,367	5,372	221	1,420	5,389	151	6,960	217,5	170,9
106	6,018	9,948	4,971	4,130	12,679	4,128	20,937	213,7	188,1
107	5,135	11,530	962	3,131	12,622	1,874	17,627	144,5	122,2
108	3,079	4,944	433	1,789	5,255	1,412	8,456	234,8	236,8
109	1,782	3,295	993	824	4,774	472	6,070	123,9	99,0
110	59,430	144,655	11,726	140,007	57,508	18,296	215,811	307,0	366,9
111	6,764	13,157	987	6,084	13,550	1,274	20,908	197,2	187,9
112	717	5,423	101	1,340	4,478	423	6,241	145,1	119,7
	117,861	261,457	36,276	182,797	189,409	43,388	415,594	215,7	200,5
	107,035	227,715	34,181	161,489	177,364	30,078	368,931	202,9	190,8
113	4,552	8,705	6,625	4,503	14,244	1,135	19,882	168,5	94,8
114	908	900	—	964	844	—	1,808	226,1	227,0
115	575	3,018	385	619	3,206	153	3,978	159,1	95,8
116	120	1,807	934	120	2,741	—	2,861	158,9	120,1
117	711	3,668	76	675	2,727	1,053	4,455	212,1	101,6
118	571	985	—	1,136	420	—	1,556	155,6	114,2
119	200	304	159	184	479	—	663	132,6	100,0
120	2,102	3,175	1,173	970	4,021	1,459	6,450	208,0	210,2



Tab. 21 (Fortsetzung).

Ordnungsnummer	Armen- Gemeinden	Zahl der unterstützten Personen 1909						
		Total	nach Altersstufen und Unterstützungsart			nach ihrem Wohnort		
			Un- erwach- sene	Erwachsene		in der Heimat- ge- meinde	in andern Ge- meinden des Kantons	außer- halb des Kantons
				dauernd unter- stützt	vor- über- gehend			
121	Flaach . . . . .	62	16	34	12	15	41	6
122	Flurlingen . . . . .	17	4	9	4	3	10	4
123	Henggart . . . . .	4	2	1	1	1	2	1
124	Laufen-Uhwiesen	23	4	12	7	4	13	6
125	Marthalen . . . . .	55	19	23	13	27	23	5
126	Ossingen . . . . .	53	10	25	18	13	33	7
127	Rheinau . . . . .	33	7	17	9	20	10	3
128	Stammheim, Ober-	34	12	14	8	11	17	6
129	„ Unter-	29	3	20	6	7	16	6
130	Thalheim . . . . .	25	6	13	6	5	13	7
131	Trüllikon . . . . .	51	15	24	12	12	32	7
132	Truttikon . . . . .	16	3	9	4	3	10	3
133	Waltalingen . . . . .	43	12	18	13	16	25	2
	<b>Andelfingen 1909</b>	<b>681</b>	<b>196</b>	<b>311</b>	<b>174</b>	<b>187</b>	<b>402</b>	<b>92</b>
	1908	690	209	308	173	199	406	85
134	Bachenbülach . . . . .	47	20	20	7	8	32	7
135	Bassersdorf . . . . .	31	7	13	11	4	24	3
136	Bülach . . . . .	76	24	45	7	35	35	6
137	Dietlikon . . . . .	18	7	6	5	4	13	1
138	Eglisau . . . . .	41	9	23	9	18	18	5
139	Embrach, Ober-	36	15	19	2	9	22	5
140	„ Unter-	108	51	39	18	24	71	13
141	Freienstein . . . . .	39	8	17	14	7	28	4
142	Glattfelden . . . . .	46	24	14	8	24	21	1
143	Hochfelden . . . . .	34	12	16	6	4	25	5
144	Höri . . . . .	18	7	2	9	5	10	3
145	Hüntwangen . . . . .	29	8	16	5	11	15	3
146	Kloten . . . . .	59	20	27	12	21	36	2
147	Lufingen . . . . .	16	4	6	6	1	14	1
148	Nürensdorf . . . . .	52	19	25	8	13	33	6
149	Opfikon . . . . .	27	8	16	3	5	17	5
150	Rafz . . . . .	73	21	33	19	32	39	2
151	Rieden . . . . .	7	1	3	3	1	6	—
152	Rorbas . . . . .	42	6	32	4	20	22	—
153	Wallisellen . . . . .	27	9	9	9	7	18	2



## Armenunterstützungen 1909.

Ordnungsnummer	Betrag der Unterstützungen 1909								
	Unterstützungen			für Personen			Total	Durchschnittlich	
	für Unerwachsene	für Erwachsene		in der Heimatgemeinde	in andern Gemeinden des Kantons	außerhalb des Kantons		Fr.	per Unterstützten überhaupt
		dauernd unterstützt	vorübergehend				Fr.		
121	1,413	6,445	1,749	1,805	6,912	890	9,607	154,9	88,3
122	849	2,158	567	421	2,493	660	3,574	210,2	212,2
123	540	435	261	252	723	261	1,236	309,0	270,0
124	510	2,215	568	637	2,268	388	3,293	143,1	127,5
125	3,059	4,808	1,370	3,792	4,738	707	9,237	167,9	161,0
126	1,296	5,811	1,463	1,132	6,853	585	8,570	161,7	129,6
127	908	4,074	829	4,095	1,232	484	5,811	176,1	129,7
128	1,563	2,550	451	1,457	2,476	631	4,564	134,2	130,2
129	671	3,752	1,178	1,118	3,619	864	5,601	193,1	223,6
130	725	2,665	280	825	2,145	700	3,670	146,8	120,8
131	1,547	5,363	1,222	1,702	5,624	806	8,132	159,4	103,1
132	171	1,816	764	57	2,332	362	2,751	171,9	57,0
133	929	4,513	2,370	2,339	4,993	480	7,812	181,6	77,4
	23,920	69,167	22,424	28,803	75,090	11,618	115,511	169,6	122,0
	24,778	67,748	21,569	29,680	73,766	10,649	114,095	165,4	118,6
134	2,420	4,341	326	1,101	5,544	442	7,087	150,8	121,0
135	731	3,404	827	798	3,844	320	4,962	160,0	104,4
136	3,312	8,782	361	5,327	6,628	500	12,455	163,8	138,0
137	1,117	1,851	574	1,237	2,017	288	3,542	196,7	159,6
138	742	5,494	446	2,643	3,051	988	6,682	163,0	82,4
139	2,033	4,646	146	1,318	4,852	655	6,825	189,6	135,5
140	6,621	8,178	622	3,748	10,478	1,195	15,421	142,7	129,8
141	800	4,088	1,678	564	5,557	445	6,566	168,3	100,0
142	4,229	2,960	577	4,385	3,246	135	7,766	168,8	176,2
143	1,049	3,787	160	442	4,146	408	4,996	146,9	87,4
144	890	415	785	604	1,277	209	2,090	116,1	127,1
145	1,033	3,228	156	1,603	2,456	358	4,417	152,3	129,1
146	4,043	7,138	498	4,586	6,703	390	11,679	198,0	202,1
147	690	2,435	600	234	3,432	59	3,725	232,8	172,5
148	2,338	5,692	167	1,737	5,374	1,086	8,197	157,6	123,0
149	1,472	4,241	261	770	3,934	1,270	5,974	221,2	184,0
150	2,410	3,887	2,991	4,051	5,137	100	9,288	127,2	114,7
151	240	864	273	121	1,256	—	1,377	196,7	240,0
152	1,170	6,891	446	3,644	4,863	—	8,507	202,5	195,0
153	1,901	1,905	1,043	1,236	3,490	123	4,849	179,6	211,2



Tab. 21 (Schluss).

Ordnungsnummer	Armen- Gemeinden	Zahl der unterstützten Personen 1909						
		Total	nach Altersstufen und Unterstützungsart			nach ihrem Wohnort		
			Un- erwach- sene	Erwachsene		in der Heimat- ge- meinde	in andern Ge- meinden des Kantons	außer- halb des Kantons
				dauernd unter- stützt	vor- über- gehend			
154	Wasterkingen . . .	18	9	9	—	5	13	—
155	Wil . . . . .	49	21	12	16	29	19	1
156	Winkel . . . . .	24	6	10	8	4	17	3
	<b>Bez. Bülach</b> 1909	917	316	412	189	291	548	78
	1908	895	311	419	165	332	485	78
157	Affoltern . . . .	40	18	15	7	6	30	4
158	Bachs . . . . .	35	4	28	3	20	14	1
159	Boppelsen . . . .	17	1	11	5	4	13	—
160	Buchs . . . . .	19	4	15	—	4	12	3
161	Dällikon . . . . .	15	6	5	4	9	6	—
162	Dänikon . . . . .	20	5	13	2	9	11	—
163	Dielsdorf . . . .	30	10	15	5	11	14	5
164	Hüttikon . . . . .	7	1	3	3	—	7	—
165	Niederhasli . . .	86	43	29	14	33	39	14
166	Niederweningen	63	30	22	11	28	31	4
167	Oberglatt . . . .	40	14	13	13	9	29	2
168	Otelfingen . . . .	12	4	7	1	3	7	2
169	Regensberg . . . .	18	13	4	1	8	7	3
170	Regensdorf . . . .	56	19	25	12	15	35	6
171	Rümlang . . . . .	66	23	31	12	18	43	5
172	Schöfflisdorf . . .	58	19	21	18	23	32	3
173	Stadel . . . . .	108	42	54	12	48	56	4
174	Steinmaur . . . .	95	39	40	16	35	55	5
175	Weiach . . . . .	68	14	30	24	34	32	2
	<b>Bez. Dielsdorf</b> 1909	853	309	381	163	317	473	63
	1908	860	320	375	165	314	487	59



## Armenunterstützungen 1909.

Ordnungsnummer	Betrag der Unterstützungen 1909								
	Unterstützungen			für Personen			Total	Durchschnittlich	
	für Unerwachsene	für Erwachsene		in der Heimatgemeinde	in andern Gemeinden des Kantons	außerhalb des Kantons		Fr.	per Unterstützten überhaupt
		dauernd unterstützt	vorübergehend				Fr.		
154	1,678	1,070	—	801	1,947	—	2,748	152,7	186,4
155	1,676	2,833	777	2,794	2,472	20	5,286	107,9	79,8
156	688	2,238	929	896	2,531	428	3,855	160,6	114,6
	43,283	90,368	14,643	44,640	94,235	9,419	148,294	161,7	136,9
	41,561	90,152	9,883	47,810	86,101	7,685	141,596	158,2	133,6
157	3,461	3,303	848	1,374	5,452	786	7,612	190,3	192,2
158	845	6,928	69	4,195	2,798	849	7,842	224,0	211,2
159	39	2,657	468	606	2,558	—	3,164	186,0	39,0
160	475	3,407	—	988	2,504	390	3,882	204,2	118,7
161	574	853	377	1,071	733	—	1,804	120,3	95,7
162	739	3,089	184	1,653	2,359	—	4,012	206,0	147,8
163	1,492	3,574	290	1,592	3,057	707	5,356	178,5	149,2
164	180	400	133	—	713	—	713	101,9	180,0
165	4,799	7,766	339	4,874	5,858	2,172	12,904	150,0	111,6
166	3,875	4,493	340	3,564	4,420	724	8,708	138,2	129,1
167	2,449	3,514	1,208	1,445	5,638	88	7,171	179,2	174,9
168	927	733	40	404	1,130	166	1,700	141,7	231,7
169	2,009	1,134	50	1,043	1,630	520	3,193	177,3	154,5
170	2,655	5,265	550	2,203	5,327	940	8,470	151,2	139,7
171	3,197	5,890	541	2,535	6,428	665	9,628	145,9	139,0
172	2,900	4,437	3,164	3,923	6,448	130	10,501	181,0	152,6
173	5,251	10,718	923	7,955	8,635	302	16,892	156,4	125,0
174	4,585	8,676	1,306	4,640	8,963	964	14,567	153,4	117,6
175	1,941	6,067	239	2,288	5,764	195	8,247	121,3	138,6
	42,393	82,904	11,069	46,353	80,415	9,598	136,366	159,9	137,2
	41,072	82,168	10,121	42,548	81,000	9,813	133,361	155,1	128,3



## VI. Finanzen der Einnahmen und Ausgaben

Tab. 22.

Ordnungsnummer	Schul-Gemeinden	Steuerfaktoren, wofür solche für erhöhte Steuern benutzt wurden			Steuerquote ‰	Korrent-Einnahmen			
		Steuerkapital Tausende	Steuerpflichtige			Total	Steuern (inkl. Nachzahlungen)	Zinse von Kapitalien	Ertrag der Liegenschaften
			Haushaltungen	Männer					
		Fr.				‰	Fr.	Fr.	Fr.
1	Zürich, ordentl. Verkehr *	—	—	—	—	1,407,834	—	—	—
1a	„ ausserord. „	—	—	—	—	24,141	—	—	—
2	Aesch . . . . .	308	54	76	5	2,957	2,193	215	46
3	Albisrieden . . . . .	3,269	414	633	6	51,205	27,160	75	1,832
4	Altstetten . . . . .	10,169	1,064	1,439	4,55	82,355	59,685	151	5,086
5	Birmensdorf . . . . .	1,128	230	306	5	11,745	8,360	505	500
6	Dietikon . . . . .	3,962	728	968	8	55,509	45,268	1,134	—
7	Engstringen, Ober-	703	106	149	5,50	6,568	5,269	98	49
8	„ Unter-	1,250	71	99	0,75	1,818	1,070	299	75
9	Höngg . . . . .	6,517	797	1,009	6	108,362	48,008	1,284	1,728
10	Oerlikon . . . . .	15,499	1,059	1,508	4,05	87,189	74,124	211	4,330
11	Oetwil-Geroldswil . . . . .	460	73	119	2,50	2,282	1,630	67	—
12	Schlieren . . . . .	5,269	444	673	4,25	83,888	74,039	150	2,158
13	Schwamendingen . . . . .	1,610	261	375	5	15,317	10,484	762	31
14	Seebach . . . . .	4,358	746	1,058	5,60	42,190	34,987	1,700	3
15	Uetikon . . . . .	444	59	90	3	2,712	1,780	403	21
16	Urdorf . . . . .	646	156	228	4,50	6,481	4,633	338	—
17	Weiningen . . . . .	902	137	196	3,50	5,808	4,465	115	179
18	Witikon . . . . .	724	95	126	4,50	4,950	4,081	292	—
19	Zollikon . . . . .	10,376	505	628	2,15	30,819	25,635	1,221	40
	<b>Bez. Zürich 1909</b>	67,594	6,999	9,680		2,034,130	432,871	9,020	16,078
	1908	65,544	6,726	9,546		1,777,275	355,955	8,086	14,959
20	Aegüst . . . . .	402	61	81	1	1,604	547	214	449
21	Aegusterthal . . . . .	219	53	65	3	2,920	998	78	1,250
22	Affoltern . . . . .	3,356	533	651	5,50	35,332	30,988	811	160
23	Zwillikon . . . . .	673	127	155	3,50	4,846	3,342	353	26
24	Bonstetten . . . . .	727	146	199	2,50	4,011	2,679	490	—
25	Hausen . . . . .	2,885	236	269	1	5,803	3,495	602	20
26	Ebertswil . . . . .	688	99	117	2	3,109	1,810	358	—
27	Hedingen . . . . .	1,334	186	239	2,50	6,179	4,537	592	158

\* Die Zahlen betreffend die Stadt Zürich beziehen sich auf das Primar- und Sekundarschulwesen. Sie bilden einen Bestandteil der Rechnung über das städtische Gemeindegut, aus der sie ausgezogen sind (vergl. Anmerkung Seite 2).



## Primarschul-Gemeinden.

der Primarschul-Gemeinden 1909.

Schul-Gemeinden	Korrent-Ausgaben						Überschuss der	
	Total	Besoldungen, allgem. Verwaltung	Zinse von Passiven	Erstellung und Unterhalt von Gebäuden u. Liegenschaften	Lehrmittel und Schreibmaterialien	Beiträge an die Sekundarschulen	Einnahmen	Ausgaben
Zürich, ordentl. Verkehr	4,911,505	3,332,111 <sup>1</sup>	—	381,779	279,654	—	—	3,503,671 <sup>2</sup>
„ ausserordentl. „	2,146,816	—	—	2,085,498	—	—	—	2,122,675 <sup>3</sup>
Aesch . . . . .	2,317	1,176	171	—	209	440	640	—
Albisrieden . . . . .	30,676	11,427	5,747	3,668	1,497	—	20,529	—
Altstetten . . . . .	63,326	28,544	9,555	4,662	3,406	—	19,029	—
Birmensdorf . . . . .	14,121	3,434	730	6,391	717	1,254	—	2,376
Dietikon . . . . .	452,582	16,186	2,251	401,376	4,150	—	—	397,073
Engstringen, Ober-	5,595	3,208	240	84	503	—	973	—
„ Unter-	1,830	1,109	—	35	152	—	—	12
Höngg . . . . .	92,725	21,058	13,556	44,787	2,418	—	15,637	—
Oerlikon . . . . .	112,470	38,367	17,848	33,386	4,675	—	—	25,281
Oetwil-Geroldswil . . . . .	2,009	1,382	—	14	291	—	273	—
Schlieren . . . . .	44,323	17,194	4,807	14,165	2,203	—	39,565	—
Schwamendingen . . . . .	12,450	8,534	203	663	792	—	2,867	—
Seebach . . . . .	41,634	18,727	7,281	1,480	2,693	—	556	—
Uitikon . . . . .	2,639	926	104	83	186	506	73	—
Urdorf . . . . .	6,535	2,588	430	257	846	1,083	—	54
Weiningen . . . . .	5,242	2,361	—	923	519	—	566	—
Witikon . . . . .	3,024	871	763	172	307	400	1,926	—
Zollikon . . . . .	42,697	14,034	272	20,529	2,076	—	—	11,878
<b>Bez. Zürich 1909</b>	<b>7,994,516</b>	<b>3,523,240</b>	<b>63,958</b>	<b>2,999,952</b>	<b>307,294</b>	<b>3,683</b>	<b>102,634</b>	<b>6,063,020</b>
1908	6,792,017	3,273,889	63,598	2,101,131	315,001	3,436	45,257	5,059,999
Aeugst . . . . .	1,441	727	—	147	225	—	163	—
Aeugsterthal . . . . .	1,959	656	195	662	174	—	961	—
Affoltern . . . . .	24,565	11,826	2,272	501	1,645	4,314	10,767	—
Zwillikon . . . . .	4,564	2,226	—	101	583	904	282	—
Bonstetten . . . . .	3,559	1,631	—	71	467	634	452	—
Hausen . . . . .	5,211	2,146	—	445	709	—	592	—
Ebertswil . . . . .	2,507	1,369	41	106	320	—	602	—
Hedingen . . . . .	6,331	3,044	—	38	805	1,140	—	152

<sup>1</sup> Total der Lehrerbesoldungen mit Inbegriff des staatlichen Anteils von  $\frac{2}{3}$  der Besoldungen, welcher in Zürich und Winterthur den Gemeinden als Beitrag verabreicht, den Lehrern der übrigen Gemeinden aber mit Umgehung der Verwaltung direkt ausgerichtet wird.

<sup>2</sup> Vergl. Anmerkung 1, Seite 3.

<sup>3</sup> „ „ 2, „ 3.



## Einnahmen und Ausgaben

Tab. 22 (Fortsetzung).

Ordnungsnummer	Schul-Gemeinden	Steuerfaktoren, wofür solche für er- hobene Steuern benutzt wurden			Steuer- note ‰	Korrent-Einnahmen			
		Steuer- kapital Tausende	Steuer- pflichtige			Total	Steuern (inkl. Nachzahl- ungen)	Zinse von Kapi- talien	Ertrag der Liegen- schaften
			Haus- halt- ungen	Män- ner					
		Fr.					Fr.	Fr.	Fr.
28	Kappel . . . . .	344	33	53	4	2,462	1,718	265	—
29	Uerzlikon . . . . .	602	76	95	2,50	2,550	1,933	235	30
30	Knonau . . . . .	1,129	117	171	2	4,231	2,834	957	36
31	Maschwanden . . . . .	929	109	126	2	3,257	2,386	416	—
32	Mettmenstetten . . . . .	2,367	192	239	1,20	4,636	3,358	552	—
33	Dachelsen . . . . .	416	38	59	3	2,570	1,542	263	—
34	Hefferswil . . . . .	85	25	43	3	1,305	463	374	13
35	Roßau . . . . .	206	37	51	2	1,286	589	341	—
36	Obfelden . . . . .	3,640	296	333	3	15,047	12,805	748	162
37	Ottenbach . . . . .	1,663	229	260	3	8,860	6,455	622	86
38	Rifferswil . . . . .	1,546	111	136	0,70	1,856	1,286	286	28
39	Stallikon . . . . .	336	66	102	1,50	2,813	1,256	326	—
40	Buchenegg-Dägerst . . . . .	146	41	76	4	1,903	1,050	262	—
41	Wettswil . . . . .	524	59	103	4	4,079	2,902	315	—
	<b>Bez. Affoltern 1909</b>	24,217	2,870	3,623		120,659	88,973	9,460	2,418
	1908	24,425	2,852	3,573		114,272	85,413	9,162	1,603
42	Adliswil . . . . .	5,256	1,052	1,130	4,50	40,179	33,474	720	460
43	Hirzel-Höhe . . . . .	491	90	106	5	4,900	3,433	427	—
44	" -Kirche . . . . .	775	79	95	1,50	2,198	1,423	389	—
45	Spitzen . . . . .	368	48	61	3	2,265	1,430	400	—
46	Horgen . . . . .	19,693	1,513	1,890	3	170,616	155,734	4,705	1,890
47	Hütten . . . . .	1,142	109	148	2	4,429	2,798	454	462
48	Kilchberg . . . . .	19,818	558	664	1,25	29,461	25,514	873	—
49	Langnau . . . . .	1,879	391	515	5	17,208	13,925	418	—
50	Oberrieden . . . . .	9,210	274	344	1,75	22,274	17,300	995	2,840
51	Richterswil . . . . .	14,043	1,052	1,104	1,95	39,872	33,225	2,705	310
52	Rüschlikon . . . . .	8,663	435	606	1	13,616	9,832	582	—
53	Schönenberg, Kirche . . . . .	928	155	231	2,50	4,756	3,045	561	279
54	" Mittelberg . . . . .	499	64	85	2,50	2,482	1,620	280	100
55	Thalwil . . . . .	20,261	1,600	1,983	3,46	94,816	82,585	1,986	1,760
56	Wädenswil . . . . .	20,523	1,447	1,712	5,20 <sup>1</sup>	171,852	128,154 <sup>1</sup>	4,288	100
57	Langrüti . . . . .	1,012	113	142	3,40	5,762	4,310	634	—
58	Ort . . . . .	3,299	121	167	4,70 <sup>2</sup>	33,922	17,019 <sup>2</sup>	430	—
59	Stocken . . . . .	1,816	97	142	4	23,852	8,204	128	—
	<b>Bez. Horgen 1909</b>	129,676	9,198	11,125		684,460	543,025	20,975	8,201
	1908	128,819	9,061	10,883		506,434	357,200	20,912	6,434

<sup>1</sup> Wovon pro 1907 1 ‰ und pro 1908 1,2 ‰ Bausteuer.

<sup>2</sup> " " 1908 1,2 ‰ Bausteuer.



## der Primarschul-Gemeinden 1909.

Schul-Gemeinden	Korrent-Ausgaben						Überschuss der	
	Total	Besoldungen, allgem. Verwaltung	Zinse von Passiven	Erstellung und Unterhalt von Gebäuden u. Liegenschaften	Lehrmittel und Schreibmaterialien	Beiträge an die Sekundarschulen	Einnahmen	Ausgaben
Kappel . . . . .	1,819	856	298	372	70	214	643	—
Uerzlikon . . . . .	2,140	884	—	139	161	386	410	—
Knonau . . . . .	4,076	1,279	16	601	372	1,140	155	—
Maschwanden . . . . .	3,359	1,235	—	390	392	931	—	102
Mettmenstetten . . . . .	4,696	2,610	—	71	550	—	—	60
Dachelsen . . . . .	2,432	913	75	477	72	410	138	—
Hefferswil . . . . .	1,225	620	—	28	98	153	80	—
Roßau . . . . .	1,513	565	—	221	108	243	—	227
Obfelden . . . . .	10,590	5,886	1,015	335	1,379	—	4,457	—
Ottenbach . . . . .	8,392	3,968	—	876	955	1,130	468	—
Rifferswil . . . . .	2,270	1,064	—	316	444	—	—	414
Stallikon . . . . .	2,163	989	44	134	188	—	650	—
Buchenegg-Bigerst	1,717	864	—	99	228	158	186	—
Wettswil . . . . .	3,137	768	536	394	509	418	942	—
<b>Bez. Affoltern 1909</b>	99,666	46,126	4,492	6,524	10,454	12,175	21,948	955
1908	106,147	43,824	4,576	13,783	10,376	11,791	15,534	7,409
Adliswil . . . . .	40,525	21,676	970	10,228	3,376	—	—	346
Hirzel-Höhe . . . . .	3,541	2,113	378	67	268	—	1,359	—
-Kirche . . . . .	1,903	987	—	164	216	—	295	—
Spitzen . . . . .	2,244	826	—	30	309	—	21	—
Horgen . . . . .	86,593	45,086	7,429	11,591	6,650	—	84,023	—
Hütten . . . . .	7,747	2,954	409	2,951	548	—	—	3,318
Kilchberg . . . . .	26,324	15,659	760	1,405	1,772	—	3,137	—
Langnau . . . . .	14,385	6,846	630	2,585	1,603	—	2,823	—
Oberrieden . . . . .	18,606	6,685	2,240	4,629	1,116	—	3,668	—
Richterswil . . . . .	35,342	22,896	—	1,407	3,438	—	4,530	—
Rüschlikon . . . . .	11,675	5,817	120	1,321	1,036	—	1,941	—
Schönenberg-Kirche	3,871	1,883	100	129	568	—	885	—
„ Mittelberg	2,378	1,339	22	385	200	—	104	—
Thalwil . . . . .	72,910	44,338	4,592	1,614	5,918	—	21,906	—
Wädenswil . . . . .	768,752	41,713	71	696,136	6,236	—	—	596,900
Langrüti . . . . .	4,213	1,611	722	175	506	—	1,549	—
Ort . . . . .	139,091	3,264	—	133,313	524	—	—	105,169
Stocken . . . . .	6,710	1,994	2,306	225	353	—	17,142	—
<b>Bez. Horgen 1909</b>	1,246,810	227,687	20,749	868,355	34,637	—	143,383	705,733
1908	783,152	206,096	23,324	441,931	33,943	1,306	32,408	309,126



## Einnahmen und Ausgaben

Tab. 22 (Fortsetzung).

Ordnungsnummer	Schul-Gemeinden	Steuerfaktoren, wofern solche für erhöhte Steuern benutzt wurden			Steuerquote 2 ‰	Korrent-Einnahmen			
		Steuerkapital Tausende Fr.	Steuerpflichtige			Total Fr.	Steuern (inkl. Nachzahlungen) Fr.	Zinse von Kapitalien Fr.	Ertrag der Liegen- schaften Fr.
			Haus- halt- ungen	Män- ner					
60	Erlenbach . . .	4,571	312	429	1,70	14,523	11,445	488	—
61	Herrliberg . . .	3,310	224	302	1,80	9,055	6,964	582	—
62	Hombrechtikon .	2,591	334	421	2,50	11,960	8,461	688	—
63	Feldbach . . .	3,287	113	144	3,50	13,833	12,464	412	—
64	Uetzikon . . .	140	42	56	3	2,207	717	375	—
65	Küsnacht . . .	16,572	794	973	2,50	64,513	56,219	1,188	3,980
66	Limberg . . .	282	57	73	3	2,071	1,237	361	—
67	Männedorf . . .	11,740	700	800	2,85	42,673	35,436	1,456	—
68	Meilen, Dorf-	5,856	368	516	2	16,283	13,480	1,204	218
69	„ Berg-	283	50	76	3	2,968	1,384	599	—
70	„ Feld-	1,961	133	168	2,50	7,344	5,878	643	—
71	„ Ober-	1,942	187	245	1,60	5,293	3,892	592	—
72	Oetwil . . . . .	1,511	232	256	2,20	6,580	4,398	1,196	—
73	Stäfa, Kirchbühl	10,889	733	758	2	34,666	24,916	189	5,130
74	Uelikon . . . . .	1,024	173	197	2,50	6,512	3,486	178	—
75	Uerikon . . . . .	1,975	84	100	1,20	3,203	2,592	161	—
76	Uetikon . . . . .	9,597	333	407	2,70	32,650	28,032	578	—
77	Zumikon . . . . .	557	154	179	3,80	4,912	3,389	381	—
	<b>Bez. Meilen 1909</b>	<b>78,088</b>	<b>5,023</b>	<b>6,100</b>		<b>281,246</b>	<b>224,390</b>	<b>11,271</b>	<b>9,328</b>
	1908	75,326	4,914	5,950		256,324	199,036	12,071	9,996
78	Bäretswil . . . .	931	194	216	3,50	6,554	4,848	313	—
79	Adetswil . . . .	500	110	124	2	2,802	1,952	186	—
80	Bettswil . . . .	167	42	58	3	1,662	922	184	—
81	Fehrenwaltsberg	128	34	47	3	1,368	629	187	—
82	Hof (Müdspach)	609	53	61	1,50	1,772	1,074	214	—
83	Tanne (Thal) . .	119	48	55	3,50	1,660	779	191	—
84	Wappenswil . . .	183	45	52	2	1,295	561	192	—
85	Bubikon . . . . .	2,068	224	289	2	7,319	5,204	515	60
86	Wolfhausen . . .	486	127	133	4	4,410	2,985	507	—
86a	„ Schulhausbau- fond	—	—	—	—	607	—	607	—
87	Dürnten, Ober-	707	178	204	3	4,755	3,266	419	—
88	„ Unter-	765	163	194	2,50	4,513	2,806	480	65
88a	„ „ „ Schulhausbau- fond	—	—	—	—	600	—	600	—
89	Tann . . . . .	1,325	370	428	6,50	17,600	13,801	694	580
90	Fischenthal, Boden	412	84	108	1	1,655	603	353	—
91	Bodmen . . . . .	281	83	108	3	2,090	1,418	—	—



## der Primarschul-Gemeinden 1909.

Schul-Gemeinden	Korrent-Ausgaben						Überschuss der	
	Total	Besoldungen, allgemeine Verwaltung	Zinse von Passiven	Erstellung und Unterhalt von Gebäuden u. Liegenschaften	Lehrmittel und Schreibmaterialien	Beiträge an die Sekundarschulen	Einnahmen	Ausgaben
Erlenbach . . .	12,118	6,357	119	62	821	—	2,405	—
Herrliberg . . .	11,106	4,826	397	2,050	658	—	—	2,051
Hombrechtikon .	12,014	5,349	210	37	858	—	—	54
Feldbach . . .	9,465	3,970	3,333	292	342	—	4,368	—
Uetzikon . . .	2,393	1,139	40	707	104	—	—	186
Küsnacht . . .	46,371	21,265	6,659	4,940	3,339	—	18,142	—
Limberg . . .	1,556	891	24	44	256	—	515	—
Mämedorf . . .	32,983	12,027	2,636	1,600	1,492	5,944	9,690	—
Meilen, Dorf . .	106,492	6,866	1,651	94,833	1,312	—	—	90,209
„ Berg . . .	1,969	1,142	186	105	140	—	999	—
„ Feld . . .	6,645	4,205	272	540	621	—	699	—
„ Ober . . .	5,445	3,625	—	148	607	—	—	152
Oetwil . . .	5,354	1,923	442	199	813	1,000	1,226	—
Stäfa, Kirchbühl	33,050	21,140	1,263	2,895	1,796	—	1,616	—
Uelikon . . . .	5,385	3,916	5	19	570	—	1,127	—
Uerikon . . . .	3,160	1,768	—	410	488	—	43	—
Uetikon . . . .	27,673	9,899	6,188	3,355	1,879	—	4,977	—
Zumikon . . . .	3,909	2,423	104	109	501	—	1,003	—
<b>Bez. Meilen 1909</b>	<b>327,088</b>	<b>92,731</b>	<b>23,529</b>	<b>112,345</b>	<b>16,597</b>	<b>6,944</b>	<b>46,810</b>	<b>92,652</b>
1908	441,394	106,034	17,487	243,347	17,353	7,542	33,220	218,290
Bäretswil . . .	20,095	3,307	95	14,882	664	—	—	13,541
Adetswil . . .	2,589	1,483	4	351	312	—	213	—
Bettswil . . .	1,477	1,036	96	53	117	—	185	—
Fehrenwaltsberg	1,207	782	9	17	90	—	161	—
Hof (Müdspach)	1,299	752	—	20	195	—	473	—
Tanne (Thal) .	1,505	809	17	133	178	—	155	—
Wappenswil . .	1,246	755	—	72	99	—	49	—
Bubikon . . .	6,386	3,685	98	396	791	—	933	—
Wolfhausen . .	4,265	1,907	—	1,016	645	—	145	—
„ Schulhausbaufond	16	10	—	—	—	—	591	—
Dürnten, Ober .	4,079	2,390	—	205	304	—	676	—
„ Unter . . .	5,019	2,962	—	51	606	—	—	506
„ Schulhausbaufond	10	4	—	—	—	—	590	—
Tann . . . . .	12,478	5,788	1,194	1,062	1,308	—	5,122	—
Fiscenthal, Boden	2,405	1,112	2	926	246	—	—	750
Bodmen . . . .	1,965	1,017	9	201	172	—	125	—



## Einnahmen und Ausgaben

Tab. 22 (Fortsetzung).

Ordnungsnummer	Schul-Gemeinden	Steuerfaktoren, wofern solche für er- höbete Steuern benutzt wurden			Steuerquote ‰	Korrent-Einnahmen			
		Steuer- kapital Tausende Fr.	Steuer- pflichtige			Total	Steuern (inkl. Nachzahl- ungen) Fr.	Zinse von Kapi- talien Fr.	Ertrag der Liegen- schaften Fr.
			Haus- halt- ungen	Män- ner					
92	Gibswil . . . . .	312	44	48	3	1,884	1,211	140	10
93	Hörnli . . . . .	16	15	16	6	964	282	144	—
94	Lenzen . . . . .	181	67	70	4	2,041	1,271	190	—
95	Oberhof . . . . .	611	90	103	2	2,483	1,610	240	—
96	Strahlegg . . . . .	53	22	31	3	1,078	317	270	—
97	Gossau . . . . .	1,189	168	198	2,50	5,371	3,937	290	—
98	Bertschikon . . . . .	393	85	87	2,80	2,242	1,584	164	—
99	Grüt . . . . .	314	68	90	3	2,389	1,696	148	—
100	Herschmettlen . . . . .	232	67	76	3	1,855	1,125	198	—
101	Ottikon . . . . .	692	130	166	3	3,822	3,037	360	—
102	Grüningen . . . . .	677	100	126	2	3,892	1,777	280	752
103	Binzikon . . . . .	673	120	134	1	1,681	928	246	—
104	Itzikon . . . . .	464	84	99	1,50	1,810	972	225	—
105	Hinwil . . . . .	2,290	263	332	1,60	6,314	4,615	334	300
106	Erlösen-Bossikon . . . . .	133	38	57	3	1,470	715	168	—
107	Girenbad . . . . .	182	54	69	2,50	1,517	766	183	—
108	Hadlikon . . . . .	252	73	75	4	2,566	1,602	217	—
109	Ringwil . . . . .	313	65	69	3	2,027	1,340	136	—
110	Unterbach . . . . .	130	28	42	3,50	1,336	701	180	—
111	Unterholz . . . . .	129	38	46	5	1,932	1,063	188	10
112	Wernetshausen . . . . .	313	86	110	3	2,821	1,868	213	60
113	Rüti . . . . .	9,509	1,085	1,280	4,50	64,643	53,992	1,457	2,075
114	Seegräben . . . . .	1,402	157	198	2	4,789	3,580	257	10
115	Wald . . . . .	11,588	1,641	1,909	4	82,665	63,693	2,751	1,271
116	Wetzikon, Ober- . . . . .	4,123	411	489	2,75	21,629	18,845	481	4
117	„ Unter- . . . . .	2,358	250	305	4	14,966	11,741	577	730
118	Ettenhausen . . . . .	279	87	93	3	2,325	1,378	187	—
119	Kempton . . . . .	2,174	318	356	5	17,156	14,240	283	485
120	Robank . . . . .	204	55	66	3	2,458	1,419	352	—
121	Robenhausen . . . . .	820	157	183	4	5,793	4,644	45	—
	<b>Bez. Hinwil 1909</b>	<b>50,687</b>	<b>7,621</b>	<b>9,000</b>		<b>328,581</b>	<b>246,797</b>	<b>16,546</b>	<b>6,412</b>
	<b>1908</b>	<b>51,460</b>	<b>7,640</b>	<b>8,991</b>		<b>303,852</b>	<b>226,627</b>	<b>16,551</b>	<b>6,303</b>
122	Dübendorf . . . . .	2,764	436	533	3,50	18,527	13,441	808	376
123	Gfem-Hermikon . . . . .	329	57	64	5	4,070	2,254	183	10
124	Wil-Berg . . . . .	505	103	128	5	4,989	3,682	20	50
125	Egg, Hinter- . . . . .	661	128	137	2	2,586	1,852	197	—
126	„ Vorder- . . . . .	1,311	225	225	1,50	4,166	2,642	295	—



## der Primarschul-Gemeinden 1909.

Schul-Gemeinden	Korrent-Ausgaben						Überschuss der	
	Total	Besoldungen, allgem. Verwaltung	Zinse von Passiven	Erstellung und Unterhalt von Gebäuden u. Liegenschaften	Lehrmittel und Schreibmaterialien	Beiträge an die Sekundarschulen	Einnahmen	Ausgaben
Gibswil . . . . .	1,774	1,013	—	207	187	—	110	—
Hörnli . . . . .	831	617	32	20	69	—	133	—
Lenzen . . . . .	2,171	993	5	640	163	—	—	130
Oberhof . . . . .	1,885	996	10	73	182	—	598	—
Strahlegg . . . . .	1,122	872	—	28	81	—	—	44
Gossau . . . . .	5,814	2,297	14	741	440	1,555	—	443
Bertschikon . . . . .	2,514	946	4	16	250	566	—	272
Grüt . . . . .	2,005	960	4	70	201	488	384	—
Herschmettlen . . . . .	1,974	1,059	—	77	170	390	—	119
Ottikon . . . . .	3,404	827	25	474	320	1,036	418	—
Grünigen . . . . .	2,642	1,005	630	392	140	—	1,250	—
Binzikon . . . . .	1,801	1,230	—	14	319	—	—	120
Itzikon . . . . .	1,839	1,205	—	48	103	—	—	29
Hinwil . . . . .	7,174	4,088	12	802	742	—	—	860
Erlosen-Bossikon . . . . .	1,456	1,023	—	93	196	—	14	—
Girenbad . . . . .	1,456	982	—	76	126	—	61	—
Hadlikon . . . . .	2,731	1,124	—	649	247	—	—	165
Ringwil . . . . .	1,938	1,091	36	56	268	—	89	—
Unterbach . . . . .	1,193	694	33	32	150	—	143	—
Unterholz . . . . .	1,574	1,060	85	63	119	—	358	—
Wernetshausen . . . . .	2,927	1,071	25	1,171	247	—	—	106
Rüti . . . . .	57,377	32,544	4,754	2,664	4,619	—	7,266	—
Seegräben . . . . .	4,325	2,477	—	207	698	—	464	—
Wald . . . . .	80,288	48,265	2,424	105	7,285	—	2,377	—
Wetzikon, Ober- . . . . .	15,983	10,920	25	218	1,114	—	5,646	—
„ Unter- . . . . .	12,757	7,120	2,118	227	996	—	2,209	—
Ettenhausen . . . . .	2,414	1,227	—	85	229	—	—	89
Kempton . . . . .	13,981	7,831	1,426	491	951	—	3,175	—
Robank . . . . .	2,226	889	160	477	103	—	232	—
Robenhausen . . . . .	4,651	2,259	300	234	473	—	1,142	—
<b>Bez. Hinwil 1909</b>	<b>310,268</b>	<b>166,484</b>	<b>13,646</b>	<b>29,835</b>	<b>26,915</b>	<b>4,035</b>	<b>35,487</b>	<b>17,174</b>
1908	316,052	158,166	13,919	56,273	27,714	2,420	21,687	33,887
Dübendorf . . . . .	17,330	10,109	300	2,517	1,269	—	1,197	—
Gfenn-Hermikon . . . . .	2,579	1,220	554	98	270	—	1,491	—
Wil-Berg . . . . .	4,553	3,308	46	173	356	—	436	—
Egg, Hinter- . . . . .	2,175	1,252	—	57	214	—	411	—
„ Vorder- . . . . .	4,345	2,505	39	178	865	—	—	179



## Einnahmen und Ausgaben

Tab. 22 (Fortsetzung).

Ordnungsnummer	Schul-Gemeinden	Steuerfaktoren, wofern solche für er- höbete Steuern benutzt wurden			Steuerquote ‰	Korrent-Einnahmen			
		Steuer- kapital Tausende Fr.	Steuer- pflichtige			Total	Steuern (inkl. Nachzahl- ungen) Fr.	Zinse von Kapi- talien Fr.	Ertrag der Liegen- schaften Fr.
			Haus- halt- ungen	Män- ner					
127	Eßlingen . . .	669	158	187	2,50	4,197	2,535	426	23
128	Fällanden . . .	913	176	189	5	8,562	6,391	383	20
129	Greifensee . . .	897	61	76	5	6,056	5,171	353	—
130	Maur . . . . .	739	120	131	2	3,449	2,168	332	293
131	Aesch . . . . .	294	67	89	3	2,014	1,351	160	—
132	Ebmatingen . .	341	84	101	2	1,840	1,051	149	63
133	Uebikon . . . .	373	43	60	2,50	1,818	1,189	213	10
134	Mönchaltorf . .	989	158	190	2,30	4,400	3,270	222	—
135	Schwerzenbach .	311	47	60	3	2,099	1,254	402	80
136	Uster, Kirch-	8,715	816	1,012	3	48,429	42,878	807	150
137	„ Nieder-	2,422	298	406	4	18,492	16,591	177	135
138	„ Ober-	3,972	326	390	2,50	14,098	11,863	486	—
139	Freudwil . . . .	321	34	41	2	1,522	879	236	—
140	Nänikon . . . .	1,158	142	164	2,50	6,493	3,660	795	—
141	Nossikon . . . .	193	61	67	5	2,346	1,608	234	—
142	Riedikon . . . .	333	59	87	3,50	2,400	1,678	125	—
143	Sulzbach . . . .	260	55	63	2,80	1,892	1,058	217	—
144	Wermatswil . .	434	64	78	2,50	2,289	1,622	176	—
145	Volketswil . . .	887	111	145	1,50	2,914	1,714	486	5
146	Gutenswil . . .	544	80	103	1,50	1,876	1,091	280	—
147	Hegnau . . . . .	513	81	94	3	3,486	2,065	477	—
148	Kindhausen . .	95	33	42	5	1,454	850	163	—
149	Zimikon . . . .	331	23	29	3	1,721	1,151	150	—
150	Wangen . . . . .	1,051	110	171	5	8,058	6,662	339	25
151	Brüttisellen . .	1,127	175	267	4,50	12,513	2,948	289	—
	<b>Bez. Uster 1909</b>	<b>33,452</b>	<b>4,331</b>	<b>5,329</b>		<b>198,756</b>	<b>146,569</b>	<b>9,580</b>	<b>1,240</b>
	1908	33,601	4,300	5,328		199,634	145,939	9,681	1,057
152	Bauma . . . . .	2,834	380	439	1,20	7,774	4,383	953	—
153	Blitterswil . . .	608	81	94	2,50	2,894	1,958	307	—
154	Lipperschwendi .	157	59	67	4	3,489	1,141	255	—
155	Undalen . . . . .	447	103	113	2,20	2,474	1,603	258	—
156	Fehraltorf . . . .	2,866	201	233	1,50	7,145	4,951	1,125	15
157	Hittnau . . . . .	1,235	265	311	4	10,366	7,487	822	—
158	Illnau, Ober-	405	80	99	2,50	2,218	1,461	197	—
159	„ Unter-	973	121	164	2	3,796	2,516	525	—
160	Bisikon . . . . .	391	71	90	2	1,763	1,110	215	—
161	Horben . . . . .	307	39	54	2,50	1,737	1,000	270	—



## der Primarschul-Gemeinden 1909.

Schul-Gemeinden	Korrent-Ausgaben						Überschuss der	
	Total	Besoldungen, allgem. Verwaltung	Zinse von Passiven	Erstellung und Unterhalt von Gebäuden u. Liegenschaften	Lehrmittel und Schreibmaterialien	Beiträge an die Sekundarschulen	Einnahmen	Ausgaben
Eßlingen . . . .	3,229	2,122	32	111	258	—	968	—
Fällanden . . . .	7,686	2,355	73	1,711	567	2,145	876	—
Greifensee . . . .	3,898	1,104	1,469	39	336	—	2,158	—
Maur . . . . .	4,238	1,103	—	2,329	229	—	—	789
Aesch . . . . .	1,748	1,139	50	18	205	—	266	—
Ebmatingen . . . .	1,720	1,138	—	90	209	—	120	—
Ueßikon . . . . .	1,423	937	—	57	154	—	395	—
Mönchaltorf . . . .	4,320	1,950	107	568	389	—	80	—
Schwerzenbach . . .	2,483	759	—	88	288	809	—	384
Uster, Kirch- . . . .	46,057	23,239	1,414	7,316	2,986	—	2,372	—
„ Nieder- . . . . .	12,163	5,278	2,419	1,178	843	—	6,329	—
„ Ober- . . . . .	11,946	5,717	687	1,220	1,102	—	2,152	—
Freudwil . . . . .	1,233	816	—	29	120	—	289	—
Nänikon . . . . .	5,622	3,526	51	170	562	—	871	—
Nossikon . . . . .	1,855	1,255	—	30	175	—	491	—
Riedikon . . . . .	2,223	1,073	—	426	296	—	177	—
Sulzbach . . . . .	1,608	977	—	34	226	—	284	—
Wermatswil . . . . .	1,984	1,088	—	30	215	—	305	—
Volketswil . . . . .	2,970	1,628	—	318	292	—	—	56
Gutenswil . . . . .	1,926	1,133	—	162	290	—	—	50
Hegnau . . . . .	5,363	1,834	—	2,326	269	—	—	1,877
Kindhausen . . . . .	1,474	867	—	257	66	—	—	20
Zimikon . . . . .	2,090	922	—	807	110	—	—	369
Wangen . . . . .	6,926	2,318	386	207	274	2,212	1,132	—
Brüttisellen . . . .	7,549	2,914	1,044	533	474	—	4,964	—
<b>Bez. Uster 1909</b>	<b>174,716</b>	<b>85,586</b>	<b>8,671</b>	<b>23,077</b>	<b>13,909</b>	<b>5,166</b>	<b>27,764</b>	<b>3,724</b>
<b>1908</b>	<b>174,343</b>	<b>82,027</b>	<b>9,334</b>	<b>30,100</b>	<b>13,800</b>	<b>3,982</b>	<b>36,695</b>	<b>11,404</b>
Bauma . . . . .	7,786	4,470	78	274	999	—	—	12
Blitterswil . . . . .	2,555	870	—	266	314	626	339	—
Lipperschwendi . . . .	2,088	1,051	28	112	202	227	1,401	—
Udalen . . . . .	2,216	1,100	—	294	297	—	258	—
Fehraltorf . . . . .	5,587	2,282	166	251	530	—	1,558	—
Hittnau . . . . .	8,578	3,274	186	1,019	1,010	1,446	1,788	—
Illnau, Ober- . . . . .	1,915	837	—	123	218	—	303	—
„ Unter- . . . . .	4,284	1,318	43	1,338	366	—	—	488
Bisikon . . . . .	1,652	1,051	—	55	253	—	111	—
Horben . . . . .	1,522	788	—	272	153	—	215	—



## Einnahmen und Ausgaben

Tab. 22 (Fortsetzung).

Ordnungsnummer	Schul-Gemeinden	Steuerfaktoren, wofern solche für er- hobene Steuern benutzt wurden			Steuerquote ‰	Korrent-Einnahmen			
		Steuer- kapital Tausende Fr.	Steuer- pflichtige			Total Fr.	Steuern (inkl. Nachzahl- ungen) Fr.	Zinse von Kapi- talien Fr.	Ertrag der Liegen- schaften Fr.
			Haus- halt- ungen	Män- ner					
		Fr.				‰	Fr.	Fr.	Fr.
162	Ottikon . . . . .	811	122	173	3,50	5,143	3,897	327	—
163	Rikon-Effretikon	975	137	168	3	5,369	3,839	553	—
164	Kyburg . . . . .	782	59	82	5	8,489	4,617	302	—
165	Lindau . . . . .	421	59	69	5	3,828	2,791	131	—
166	Grafstall . . . . .	2,371	107	159	2	8,005	5,274	205	270
167	Tagelswangen . . .	607	54	67	2	2,355	1,454	352	—
168	Winterberg . . . . .	390	66	96	2,50	2,097	1,381	225	—
169	Pfäffikon . . . . .	5,416	363	437	2,70	21,332	16,785	875	1,530
170	Auslikon . . . . .	205	90	110	3	2,352	1,225	263	—
171	Hermatswil . . . . .	152	32	47	3,70	1,640	853	318	—
172	Irgenhausen . . . .	772	109	136	3,20	4,494	3,289	401	60
173	Wallikon . . . . .	212	57	72	3	2,080	1,198	462	—
174	Russikon . . . . .	976	133	153	4	6,558	4,651	503	29
175	Gündisau . . . . .	214	38	37	3	1,709	928	230	37
176	Madetswil . . . . .	393	57	69	1	1,186	520	291	—
177	Rumlikon . . . . .	79	29	35	4	1,340	575	244	—
178	Sennhof-Wilhof	152	48	55	4	1,949	1,026	288	—
179	Sternenberg . . . .	102	64	78	3	1,569	732	308	—
180	Gfell . . . . .	36	19	26	6	1,172	501	213	—
181	Kohltofel . . . . .	25	31	39	6	2,090	571	205	—
182	Kohlwies . . . . .	145	48	55	4	2,693	1,078	389	—
183	Weißlingen . . . . .	1,236	148	177	2	4,818	3,360	485	—
184	Neschwil-Dettenried	292	71	94	3	2,335	1,372	354	32
185	Theilingen . . . . .	186	59	70	2,50	1,859	788	337	50
186	Wila . . . . .	760	203	245	5	9,248	6,044	685	865
187	Wildberg . . . . .	399	84	118	2	2,018	1,202	274	—
188	Schalchen . . . . .	167	44	62	4	1,947	1,093	374	—
	<b>Bez. Pfäffikon 1909</b>	<b>28,499</b>	<b>3,731</b>	<b>4,593</b>		<b>153,331</b>	<b>98,654</b>	<b>14,521</b>	<b>2,888</b>
	1908	28,805	3,718	4,590		147,457	99,765	13,877	2,831
189	Altikon . . . . .	586	91	127	4	5,711	3,219	1,230	—
190	Bertschikon . . . . .	246	31	43	2,50	1,480	800	226	—
191	Gundetswil . . . . .	522	81	103	3,30	3,311	2,332	124	—
192	Zünikon . . . . .	224	32	45	4	2,066	1,205	259	—
193	Brütten . . . . .	826	93	135	2,80	4,300	3,057	358	25
194	Dägerlen-Rutschwil	385	67	86	5	3,889	2,690	384	—
195	Oberwil-Niederswil	336	50	74	3	2,650	1,380	310	—
196	Dättlikon . . . . .	189	73	95	3,30	2,108	1,177	234	15



## der Primarschul-Gemeinden 1909.

Schul-Gemeinden	Korrent-Ausgaben						Überschuss der	
	Total	Besoldungen, allgem. Ver- waltung	Zinse von Passiven	Erstel- lung und Unterhalt von Gebäuden u. Liegen- schaften	Lehr- mittel und Schreib- ma- terialien	Beiträge an die Sekun- dar- schulen	Ein-	Aus-
							nahmen	gaben
Fr.	Fr.	Fr.	Fr.	Fr.	Fr.	Fr.	Fr.	
Ottikon . . . . .	4,188	2,038	505	138	317	—	955	—
Rikon-Effretikon	5,340	2,807	44	847	404	—	29	—
Kyburg . . . . .	6,758	882	988	24	167	1,024	1,731	—
Lindau . . . . .	5,930	1,443	2,369	445	400	—	—	2,102
Grafstall . . . . .	7,246	3,836	—	233	420	—	759	—
Tagelswangen . .	2,225	1,223	20	282	249	—	130	—
Winterberg . . .	1,667	881	18	36	296	—	430	—
Pfäffikon . . . .	16,052	10,217	787	689	1,394	—	5,280	—
Auslikon . . . . .	2,168	805	—	25	392	322	184	—
Hermatswil . . .	6,021	670	—	4,908	135	—	—	4,381
Irgenhausen . . .	3,448	1,482	34	382	411	—	1,046	—
Wallikon . . . . .	1,983	934	—	266	190	273	97	—
Russikon . . . . .	6,712	2,539	—	20	451	—	—	154
Gündisau . . . .	1,489	999	—	71	58	—	220	—
Madetswil . . . .	1,172	724	—	36	134	—	14	—
Rumlikon . . . . .	1,224	814	3	54	63	—	116	—
Sennhof-Wilhof	1,642	817	136	100	117	—	307	—
Sternenberg . . .	1,530	918	—	5	73	190	39	—
Gfell . . . . .	1,350	695	191	26	83	67	—	178
Kohltofel . . . .	1,558	837	238	91	44	75	532	—
Kohlwies . . . . .	2,016	869	107	127	220	248	677	—
Weiblingen . . . .	4,287	2,418	—	33	341	—	531	—
Neschwil-Deutenried	1,779	932	169	3	129	—	556	—
Theilingen . . . .	6,102	1,014	4	4,587	106	—	—	4,243
Wila . . . . .	9,897	3,438	52	1,343	683	1,217	—	649
Wildberg . . . . .	1,514	986	—	8	138	—	504	—
Schalchen . . . .	1,470	853	140	29	105	—	477	—
<b>Bez. Pfäffikon 1909</b>	<b>144,951</b>	<b>63,112</b>	<b>6,306</b>	<b>18,812</b>	<b>11,862</b>	<b>5,715</b>	<b>20,587</b>	<b>12,207</b>
1908	200,867	60,891	6,189	78,598	12,288	9,537	15,294	68,704
Altikon . . . . .	5,432	3,165	359	265	672	—	279	—
Bertschikon . . .	1,547	926	5	199	148	—	—	67
Gundetswil . . . .	3,197	1,725	112	307	489	—	114	—
Zünikon . . . . .	2,078	826	100	516	159	—	—	12
Brütten . . . . .	3,615	2,809	—	155	309	—	685	—
Dägerlen-Rutschwil	4,881	1,313	570	2,049	362	—	—	992
Oberwil-Niederswil	2,196	1,272	45	103	254	—	454	—
Dättlikon . . . . .	2,264	1,207	—	137	251	—	—	156



## Einnahmen und Ausgaben

Tab. 22 (Fortsetzung).

Ordnungsnummer	Schul-Gemeinden	Steuerfaktoren, wofern solche für er- höhte Steuern benutzt wurden			Steuerquote ‰	Korrent-Einnahmen			
		Steuer- kapital Tausende Fr.	Steuer- pflichtige			Total	Steuern (inkl. Nachzahl- ungen) Fr.	Zinse von Kapi- talien Fr.	Ertrag der Liegen- schaften Fr.
			Haus- halt- ungen	Män- ner					
		Fr.				Fr.	Fr.	Fr.	Fr.
197	Dinhard . . . . .	468	82	100	0,80	793	647	—	—
198	Eschlikon-Welsikon	390	60	77	1,50	833	792	—	—
198a	Dinhard (gemeinsam)	—	—	—	—	2,149	51	874	—
199	Elgg . . . . .	4,440	370	488	3	21,258	15,976	1,800	—
200	Ellikon . . . . .	524	73	103	2,30	2,624	1,613	500	—
201	Elsau . . . . .	648	164	206	3	5,603	3,220	573	—
202	Hagenbuch . . . . .	400	60	78	1,50	1,933	807	680	—
203	Schneit . . . . .	316	50	73	3	2,474	1,321	493	16
204	Hettlingen . . . . .	858	93	126	2	3,669	2,154	554	250
205	Hofstetten . . . . .	319	38	49	2,40	1,753	974	305	—
205a	Schulhausbaufond	—	—	—	—	173	—	173	—
206	Dickbuch . . . . .	84	32	40	7	1,949	1,091	67	—
207	Huggenberg . . . . .	305	23	34	3,50	2,019	1,261	216	—
208	Neftenbach . . . . .	3,794	243	355	5,60	28,052	24,600	1,507	—
209	Aesch-Ried . . . . .	394	52	70	6	3,586	3,109	—	—
210	Hünikon . . . . .	249	45	56	3,50	2,129	1,297	257	—
211	Oberwinterthur . . . . .	3,511	508	696	5,50	29,569	25,934	416	—
212	Hegi . . . . .	489	92	125	5	4,484	3,560	220	—
213	Reutlingen . . . . .	134	53	72	4,50	1,973	1,168	192	—
214	Stadel . . . . .	464	64	92	2,50	2,256	1,551	199	—
215	Pfungen . . . . .	1,473	190	330	4,70	11,949	9,368	532	227
216	Rickenbach . . . . .	1,275	88	114	1,50	3,856	2,391	707	—
217	Schlatt . . . . .	538	62	76	2,50	2,411	1,689	198	—
218	Waltenstein . . . . .	404	75	107	2,20	2,575	1,289	506	—
219	Schottikon . . . . .	154	48	57	5	2,242	1,297	311	—
220	Seen . . . . .	2,337	435	518	5,30	22,187	17,792	207	800
221	Eidberg . . . . .	365	56	64	4,50	2,954	2,185	138	15
222	Iberg . . . . .	190	66	87	5,30	2,754	1,818	194	38
223	Seuzach . . . . .	841	140	181	4	5,743	4,655	16	—
224	Ohringen . . . . .	442	57	77	3	2,480	1,729	133	—
225	Töb . . . . .	6,253	1,177	1,520	6,10	77,630	55,630	2,038	70
226	Turbenthal . . . . .	719	127	166	1,50	3,007	1,519	463	36
227	Bühl . . . . .	43	21	31	3,80	966	314	206	—
228	Hutzikon . . . . .	1,517	135	154	1,10	2,798	2,040	216	—
229	Neubrunn . . . . .	372	78	121	1,50	1,895	1,044	409	—
230	Schmidrüti . . . . .	181	39	47	4	1,936	1,070	324	—
231	Veltheim . . . . .	3,620	1,036	1,253	6	65,994	35,454	140	—
232	Wiesendangen . . . . .	1,383	160	205	4,50	10,056	7,871	274	40
233	Winterthur* . . . . .	—	—	—	—	111,629	—	22,614	—

\* Die Zahlen betreffend die Stadt Winterthur bilden ein Bestandteil der Rechnung über das politische Gemeindegut, aus der sie ausgezogen sind (vergl. Anmerkungen Seite 10).



## der Primarschul-Gemeinden 1909.

Schul-Gemeinden	Korrent-Ausgaben						Überschuss der	
	Total	Besoldungen, allgem. Verwaltung	Zinse von Passiven	Erstellung und Unterhalt von Gebäuden u. Liegenschaften	Lehrmittel und Schreibmaterialien	Beiträge an die Sekundarschulen	Einnahmen	Ausgaben
Dinhard . . . . .	547	225	—	77	—	—	246	—
Eschlikon-Welsikon	511	267	40	—	—	—	322	—
Dinhard (gemeinsam)	2,733	1,884	—	—	615	—	—	584
Elgg . . . . .	16,294	7,320	772	1,322	1,261	—	4,964	—
Ellikon . . . . .	2,299	1,542	—	26	278	—	325	—
Elsau . . . . .	5,073	2,600	—	94	701	—	530	—
Hagenbuch . . . . .	2,024	778	3	499	380	—	—	91
Schneit . . . . .	1,982	1,052	34	334	94	—	492	—
Hettlingen . . . . .	2,737	1,568	—	499	444	—	932	—
Hofstetten . . . . .	1,563	1,096	—	30	156	—	190	—
„ Schulhausbaufond	—	—	—	—	—	—	173	—
Dickbuch . . . . .	2,179	990	197	304	400	—	—	230
Huggenberg . . . . .	1,541	1,033	99	23	146	—	478	—
Neffenbach . . . . .	30,940	5,324	5,827	15,103	731	—	—	2,888
Aesch-Ried . . . . .	2,604	856	870	108	210	—	982	—
Hünikon . . . . .	1,755	959	—	133	185	—	374	—
Oberwinterthur . . . . .	26,471	11,279	4,033	2,054	2,203	—	3,098	—
Hegi . . . . .	1,847	937	—	54	278	—	2,637	—
Reutlingen . . . . .	1,694	1,028	—	33	288	—	279	—
Stadel . . . . .	2,311	1,097	—	594	263	—	—	55
Pfungen . . . . .	9,496	4,289	1,639	994	855	—	2,453	—
Rickenbach . . . . .	2,819	1,190	—	180	303	—	1,037	—
Schlatt . . . . .	2,313	1,465	49	333	215	—	98	—
Waltenstein . . . . .	2,591	1,270	1	528	190	—	—	16
Schottikon . . . . .	1,745	748	84	150	215	—	497	—
Seen . . . . .	20,015	11,797	1,527	1,198	1,585	—	2,172	—
Eidberg . . . . .	2,547	1,389	479	54	235	—	407	—
Iberg . . . . .	2,501	1,236	245	125	211	—	253	—
Seuzach . . . . .	4,816	2,470	320	45	510	—	927	—
Ohringen . . . . .	1,748	1,108	55	20	174	—	732	—
TöB . . . . .	65,890	35,818	7,332	2,144	3,899	—	11,740	—
Turbenthal . . . . .	3,337	1,464	22	583	339	—	—	330
Bühl . . . . .	988	623	14	37	93	—	—	22
Hutzikon . . . . .	2,930	1,317	8	256	609	—	—	132
Neubrunn . . . . .	2,240	815	—	829	258	—	—	345
Schmidrüti . . . . .	1,277	603	—	45	95	268	659	—
Veltheim . . . . .	56,326	30,709	10,955	1,663	3,844	1,500	9,668	—
Wiesendangen . . . . .	8,330	3,702	1,331	1,272	390	—	1,726	—
Winterthur . . . . .	374,158	1 260,252	—	15,397	20,214	—	—	2 262,529

<sup>1</sup> Total der Lehrerbesoldungen inbegriffen (vergl. Anmerkung 1, Seite 125).

<sup>2</sup> Vergl. Anmerkung 1, Seite 11.



## Einnahmen und Ausgaben

Tab. 22 (Fortsetzung).

Ordnungsnummer	Schul-Gemeinden	Steuerfaktoren, wofern solche für er- hobene Steuern benutzt wurden			Steuerquote  0/00	Korrent-Einnahmen			
		Steuer- kapital Tausende	Steuer- pflichtige			Total	Steuern (inkl. Nachzahl- ungen)	Zinse von Kapi- talien	Ertrag der Liegen- schaften
			Haus- halt- ungen	Män- ner					
		Fr.					Fr.	Fr.	Fr.
234	Wülflingen . . .	2,135	694	876	6	30,739	22,834	1,233	1,380
235	Zell . . . . .	1,039	120	138	3	4,968	3,893	132	356
236	Kollbrunn . . .	974	129	158	4,50	6,905	5,766	255	—
237	Langenhard . . .	153	75	80	4	1,967	1,236	110	—
238	Rikon . . . . .	495	139	166	4,50	4,910	3,599	—	—
	<b>Winterthur 1909</b>	<b>48,004</b>	<b>7,767</b>	<b>10,074</b>		<b>529,345</b>	<b>293,469</b>	<b>43,507</b>	<b>3,268</b>
	1908	48,697	7,671	10,097		603,436	288,747	44,426	2,890
239	Adlikon . . . . .	376	48	56	2,50	2,160	1,202	237	25
240	Andelfingen, Gross-	4,053	231	255	1,50	9,981	6,993	1,783	360
241	„ Klein-	948	105	128	2	3,814	2,362	776	—
242	„ Alten . . . . .	105	37	56	5	1,881	990	113	—
243	Oerlingen . . . .	329	55	64	3	2,059	1,344	234	7
244	Benken . . . . .	1,787	132	142	1	4,314	2,101	996	70
245	Berg . . . . .	587	66	78	2	2,281	1,461	323	25
246	Gräslikon . . . .	214	32	40	3	1,623	857	243	20
246a	„ Schulhausbau fond	—	—	—	—	303	—	303	—
247	„ Buch . . . . .	580	108	142	9,50	15,141	7,767	466	30
248	Dachsen . . . . .	660	133	153	3,50	4,943	3,310	289	—
249	Dorf . . . . .	933	78	95	1,50	2,328	1,659	193	—
250	Feuerthalen . . .	2,031	385	454	5,60	23,832	17,247	627	538
251	Langwiesen . . .	318	104	131	4	3,695	2,546	494	—
252	Flaach . . . . .	819	182	207	3	6,133	3,669	239	—
253	Flurlingen . . . .	1,469	218	277	4,60	11,227	9,619	217	25
254	Henggart . . . .	679	76	98	2,50	2,943	2,132	291	—
255	Humlikon . . . .	296	62	72	3	2,132	1,289	346	15
256	Laufen-Uhwiesen	1,164	146	179	2,70	5,914	4,022	533	—
256a	„ Uhwiesen, Schulhausbau fond	—	—	—	—	972	—	972	—
257	Nol . . . . .	176	37	40	1,50	1,392	380	488	21
258	Marthalen . . . .	2,910	248	278	1,50	8,585	5,256	1,656	96
259	Ellikon . . . . .	142	19	23	5	1,697	926	153	16
260	Ossingen . . . . .	1,963	197	247	2	7,516	4,925	622	4
261	Rheinau . . . . .	744	136	216	3	5,978	3,288	1,592	—
262	Stammheim, Ober-	1,068	158	193	2	4,820	2,838	675	5
263	„ Unter-	1,315	149	180	2,50	6,049	4,102	740	—
264	Thalheim . . . . .	383	63	78	3,50	3,005	1,837	173	93
265	Gütikhausen . . .	281	29	37	4	2,126	1,388	50	—
266	Trüllikon . . . .	881	98	109	1	2,365	1,098	629	40



## der Primarschul-Gemeinden 1909.

Schul-Gemeinden	Korrent-Ausgaben						Überschuss der	
	Total	Besoldungen, allgem. Verwaltung	Zinse von Passiven	Erstellung und Unterhalt von Gebäuden u. Liegen- schaften	Lehr- mittel und Schreib- ma- terialien	Beiträge an die Sekun- dar- schulen	Ein- nahmen	Aus- gaben
Wülflingen . . .	42,278	21,587	5,787	4,638	2,718	—	—	11,539
Zell . . . . .	29,844	1,720	211	27,071	217	—	—	24,876
Kollbrunn . . .	64,528	2,807	1,318	57,248	430	—	—	57,623
Langenhard . .	2,041	867	181	490	128	—	—	74
Rikon . . . . .	4,475	2,023	622	417	606	—	435	—
<b>Winterthur 1909</b>	<b>841,548</b>	<b>446,347</b>	<b>45,246</b>	<b>140,735</b>	<b>49,610</b>	<b>1,768</b>	<b>50,358</b>	<b>362,561</b>
1908	1,019,981	425,197	52,189	339,217	46,998	1,660	97,668	514,213
Adlikon . . . .	1,734	1,060	—	130	153	—	426	—
Andelfingen, Gross-	7,403	4,212	80	817	856	—	2,578	—
„ Klein-	2,913	1,981	—	93	476	—	901	—
Alten . . . . .	1,656	896	120	81	218	—	225	—
Oerlingen . . .	2,034	1,096	6	248	258	—	25	—
Benken . . . . .	3,770	1,386	—	570	451	—	544	—
Berg . . . . .	1,942	1,063	24	90	277	—	339	—
Gräslikon . . .	1,457	1,162	29	4	130	—	166	—
„ Schulhausanfond	23	15	—	—	—	—	280	—
Buch . . . . .	6,665	1,749	2,225	406	576	—	8,476	—
Dachsen . . . .	8,722	2,080	92	4,814	342	—	—	3,779
Dorf . . . . .	2,339	1,454	—	90	340	—	—	11
Feuerthalen . .	17,105	7,942	3,632	1,451	1,130	—	6,727	—
Langwiesen . . .	2,268	1,241	160	93	417	—	1,427	—
Flaach . . . . .	3,915	2,201	219	60	598	—	2,218	—
Flurlingen . . .	8,154	4,608	1,580	166	655	—	3,073	—
Henggart . . . .	2,176	1,245	74	46	334	—	767	—
Humlikon . . . .	2,318	785	—	990	208	—	—	186
Laufen, Uhwiesen	5,375	3,128	—	218	533	—	539	—
Uhwiesen, Schulhausanfond	41	41	—	—	—	—	931	—
Nol . . . . .	1,307	820	—	19	171	—	85	—
Marthalen . . . .	7,330	4,567	19	310	1,015	—	1,255	—
Ellikon . . . . .	1,198	945	—	10	70	114	499	—
Ossingen . . . .	5,173	2,456	40	284	901	—	2,343	—
Rheinau . . . . .	4,944	2,678	35	378	889	—	1,034	—
Stammheim, Ober-	3,986	2,264	—	327	342	—	834	—
„ Unter-	6,107	2,659	56	1,714	534	—	—	58
Thalheim . . . .	2,447	1,453	—	141	300	—	558	—
Gütikhäusen . . .	1,584	791	7	14	120	—	542	—
Trüllikon . . . .	2,308	987	14	206	341	—	57	—



## Einnahmen und Ausgaben

Tab. 22 (Fortsetzung).

Ordnungsnummer	Schul-Gemeinden	Steuerfaktoren, wofern solche für er- höhte Steuern benutzt wurden			Steuerquote  ‰	Korrent-Einnahmen			
		Steuer- kapital Tausende	Steuer- pflichtige			Total	Steuern (inkl. Nachzahl- ungen)	Zinse von Kapi- talien	Ertrag der Liegen- schaften
			Haus- halt- ungen	Män- ner					
		Fr.					Fr.	Fr.	Fr.
267	Rudolfingen . .	581	70	102	1,50	1,903	1,130	407	—
268	Wildensbuch . .	115	27	39	2,50	1,281	451	427	27
269	Truttikon . . .	903	72	86	2,50	3,516	2,653	453	24
270	Volken . . . . .	137	55	67	6	2,340	1,552	180	80
271	Waltalingen . .	238	48	58	4	2,249	1,377	217	—
272	Guntalingen . .	208	63	81	3,50	2,127	1,233	302	26
	<b>Andelfingen 1909</b>	<b>29,393</b>	<b>3,667</b>	<b>4,461</b>		<b>164,625</b>	<b>105,004</b>	<b>18,439</b>	<b>1,547</b>
	1908	29,197	3,643	4,455		170,189	94,450	17,905	893
273	Bachenbülach . .	597	142	178	2	3,971	1,834	782	635
274	Bassersdorf . .	1,422	238	278	6	14,384	11,633	788	700
275	Bülach . . . . .	4,312	492	615	3,25	22,586	17,838	1,381	80
276	Dietlikon . . . .	869	130	147	4,50	6,412	5,158	1	6
277	Eglisau . . . . .	2,090	230	276	2,75	10,747	7,166	2,241	50
278	Töbriedern . . .	204	26	35	4	1,735	1,063	234	7
279	Embrach, Ober-	270	60	94	4,50	2,584	1,910	187	—
280	Wagenburg, Unter-	175	30	55	3	1,500	775	214	40
281	Embrach, Unter-	2,945	334	398	2,20	10,654	8,418	1,231	—
282	Freienstein . . .	1,732	223	262	1,90	5,366	4,242	140	—
283	Teufen . . . . .	392	67	102	1,40	1,963	786	463	171
284	Glattfelden . . .	1,347	268	304	4	12,007	7,676	559	65
285	Zweidlen-Aarüti	458	56	68	4	2,948	2,327	92	—
286	Hochfelden . . .	577	108	152	2,50	3,405	2,092	893	—
287	Höri . . . . .	330	91	128	4	3,749	2,200	662	—
288	Hüntwangen . . .	635	128	146	3	6,164	2,728	497	—
289	Kloten . . . . .	2,795	308	388	1,50	9,971	5,504	2,407	30
290	Gerlisberg . . . .	184	35	44	3	1,572	788	217	—
291	Lufingen . . . . .	451	72	93	2,50	2,587	1,533	457	—
292	Nürensdorf . . .	447	72	86	1,60	2,561	969	534	—
293	Breite . . . . .	84	26	33	3,50	1,242	502	282	—
294	Oberwil-Birchwil	150	58	76	6	2,651	1,706	311	—
295	Opfikon-Oberhausen	1,220	159	239	3,50	7,214	5,664	443	130
296	Rafz . . . . .	2,085	394	342	3	11,107	8,613	870	—
297	Rieden . . . . .	241	76	91	7	8,839	2,866	—	60
298	Rorbas . . . . .	1,880	297	360	2,60	8,400	6,598	463	162
299	Wallisellen . . .	2,349	261	323	2	9,300	5,874	455	1,550
300	Wasterkingen . .	261	66	91	3,50	2,648	1,463	309	—
301	Wil . . . . .	1,256	156	179	1,50	3,968	2,387	727	20



## der Primarschul-Gemeinden 1909.

Schul-Gemeinden	Korrent-Ausgaben						Überschuss der	
	Total	Besoldungen, allgem. Verwaltung	Zinse von Passiven	Erstellung und Unterhalt von Gebäuden u. Liegenschaften	Lehrmittel und Schreibmaterialien	Beiträge an die Sekundarschulen	Einnahmen	Ausgaben
Rudolfingen . . .	1,685	948	—	126	266	—	218	—
Wildensbuch . . .	1,068	847	3	45	73	—	213	—
Truttikon . . . .	1,674	764	121	75	343	—	1,842	—
Volken . . . . .	1,886	926	83	144	141	—	454	—
Waltalingen . . .	1,837	1,300	17	64	142	—	412	—
Guntalingen . . .	2,324	1,223	—	40	244	—	—	197
<b>Andelfingen 1909</b>	<b>128,868</b>	<b>64,973</b>	<b>8,636</b>	<b>14,264</b>	<b>13,844</b>	<b>114</b>	<b>39,988</b>	<b>4,231</b>
1908	138,772	64,322	9,445	25,525	14,638	—	41,678	10,261
Bachenbülach . .	3,516	2,527	—	28	286	—	455	—
Bassersdorf . . .	11,054	5,099	2,631	235	740	—	3,330	—
Bülach . . . . .	17,684	10,674	937	323	1,665	—	4,902	—
Dietlikon . . . .	4,917	2,590	120	603	507	—	1,495	—
Eglisau . . . . .	8,087	5,103	—	114	819	—	2,660	—
Töbriedern . . .	1,409	1,046	—	6	71	—	326	—
Embrach, Ober-	2,359	1,320	20	6	300	213	225	—
Wagenburg, Unter-	1,419	690	—	137	138	125	81	—
Embrach, Unter-	17,814	6,125	—	6,766	753	1,908	—	7,160
Freienstein . . .	5,450	2,885	40	388	579	—	—	84
Teufen . . . . .	2,451	1,142	—	229	235	—	—	488
Glattfelden . . .	9,925	5,360	37	185	1,332	—	2,082	—
Zweidlen-Aarüti	2,409	981	—	42	378	—	539	—
Hochfelden . . .	3,030	1,526	—	88	259	—	375	—
Höri . . . . .	3,772	2,392	—	105	485	—	—	23
Hüntwangen . . .	3,548	1,905	361	44	383	—	2,616	—
Kloten . . . . .	9,184	5,684	—	541	1,143	—	787	—
Gerlisberg . . . .	1,495	760	—	19	328	—	77	—
Lufingen . . . . .	2,437	1,236	—	53	231	310	150	—
Nürensdorf . . .	3,013	799	—	501	374	540	—	452
Breite . . . . .	1,450	761	—	34	166	129	—	208
Oberwil-Birchwil	2,729	1,026	315	488	327	—	—	78
Opfikon-Oberhausen	5,280	2,078	1,141	354	231	—	1,934	—
Rafz . . . . .	11,133	5,436	34	56	1,557	1,400	—	26
Rieden . . . . .	3,176	1,315	842	154	283	—	5,663	—
Rorbas . . . . .	7,475	4,453	18	343	700	—	925	—
Wallisellen . . .	8,881	4,414	779	614	653	—	419	—
Wasterkingen . .	2,361	1,165	264	82	258	—	287	—
Wil . . . . .	3,795	2,132	—	185	659	—	173	—



## Einnahmen und Ausgaben

Tab. 22 (Schluss).

Ordnungsnummer	Schul-Gemeinden	Steuerfaktoren, wofür solche für erhöhte Steuern benutzt wurden			Steuerquote ‰	Korrektureinnahmen			
		Steuerkapital Tausende Fr.	Steuerpflichtige			Total Fr.	Steuern (inkl. Nachzahlungen) Fr.	Zinse von Kapitalien Fr.	Ertrag der Liegenschaften Fr.
			Haushaltungen	Männer					
		Fr.				Fr.	Fr.	Fr.	Fr.
302	Winkel . . . . .	474	49	74	1,50	2,041	896	778	35
303	Eschenmosen . . . . .	150	28	37	5	1,765	1,073	199	51
304	Rüti . . . . .	308	34	54	3	2,293	1,188	189	255
	<b>Bez. Bülach 1909</b>	<b>32,690</b>	<b>4,714</b>	<b>5,748</b>		<b>188,334</b>	<b>125,470</b>	<b>19,006</b>	<b>4,047</b>
	1908	33,103	4,714	5,746		195,740	134,142	18,633	3,950
305	Affoltern . . . . .	1,426	397	547	7,20	21,469	17,067	112	680
306	Bachs . . . . .	426	64	97	3,50	3,650	2,054	652	—
307	Thal . . . . .	192	21	43	1,90	1,386	486	321	3
308	Boppelsen . . . . .	418	49	70	1	1,545	537	650	15
309	Buchs . . . . .	440	93	140	2	3,042	1,406	817	38
310	Dällikon . . . . .	461	93	60	1,50	2,724	921	465	—
311	Dänikon-Hüttikon . . . . .	418	61	86	2,80	2,743	1,581	602	143
312	Dielsdorf . . . . .	1,379	136	181	5	11,007	8,480	695	25
313	Neerach . . . . .	420	91	116	12,50*	20,920	*7,802	917	175
314	Ried . . . . .	105	19	27	2,50	1,416	379	480	—
314a	„ Schulhausbaufond	—	—	—	—	122	—	122	—
315	Niederglatt-Nöschikon . . . . .	963	115	155	3	5,561	3,703	613	—
316	Niederhasli . . . . .	504	81	119	2,50	4,235	1,761	685	353
317	Nassenwil . . . . .	61	15	21	5	1,107	487	189	—
318	Oberhasli . . . . .	657	66	88	2	3,050	1,622	637	200
319	Niederweningen . . . . .	877	95	154	4	7,866	4,504	1,322	1,308
320	Oberglatt . . . . .	933	134	176	4	7,273	5,519	507	111
321	Oberweningen . . . . .	236	54	73	4,80	2,620	1,560	552	—
322	Otelfingen . . . . .	1,545	83	130	2,50	5,708	4,396	871	—
323	Regensberg . . . . .	639	59	72	3,30	4,943	4,056	363	—
324	Regensdorf . . . . .	1,697	211	303	3,50	12,136	7,896	856	495
325	Rümlang . . . . .	1,406	186	248	2,30	7,747	4,286	1,531	300
326	Schleinikon . . . . .	348	64	80	2,50	2,968	1,230	938	261
327	Schöfflisdorf . . . . .	355	65	78	2,80	2,398	1,396	421	—
328	Stadel . . . . .	1,251	172	239	3	8,214	4,985	1,411	40
329	Steinmaur, Nieder- . . . . .	296	32	45	2,50	1,695	932	60	251
330	„ Ober- . . . . .	674	52	81	1	1,987	806	377	341
331	Sünikon . . . . .	220	52	68	2,30	1,502	782	196	129
332	Weiach . . . . .	656	111	133	2,50	4,793	2,253	1,320	323
	<b>Bez. Dielsdorf 1909</b>	<b>19,003</b>	<b>2,671</b>	<b>3,630</b>		<b>155,827</b>	<b>92,887</b>	<b>18,682</b>	<b>5,191</b>
	1908	18,640	2,640	3,658		126,927	77,434	19,008	4,790

\* Inkl. 5 ‰ Bausteuer pro 1908.



## der Primarschul-Gemeinden 1909.

Schul-Gemeinden	Korrent-Ausgaben						Überschuss der	
	Total	Besoldungen, allgemeine Verwaltung	Zinse von Passiven	Erstellung und Unterhalt von Gebäuden u. Liegenschaften	Lehrmittel und Schreibmaterialien	Beiträge an die Sekundarschulen	Einnahmen	Ausgaben
Winkel . . . . .	1,798	930	94	116	120	—	243	—
Eschenmosen . . . . .	1,328	645	335	79	94	—	437	—
Rüti . . . . .	1,844	967	63	172	197	—	449	—
<b>Bez. Bülach 1909</b>	<b>166,223</b>	<b>85,166</b>	<b>8,031</b>	<b>13,090</b>	<b>16,251</b>	<b>4,625</b>	<b>30,630</b>	<b>8,519</b>
1908	178,763	83,517	8,613	28,288	14,493	4,365	38,386	21,409
Affoltern . . . . .	23,087	9,069	3,255	2,612	1,747	—	—	1,618
Bachs . . . . .	3,595	1,725	28	383	380	—	55	—
Thal . . . . .	5,180	816	3	3,941	131	—	—	3,794
Boppelsen . . . . .	1,335	850	—	98	130	—	210	—
Buchs . . . . .	2,452	1,167	—	228	245	337	590	—
Dällikon . . . . .	2,011	1,152	260	114	198	—	713	—
Dänikon-Hüttikon . . . . .	1,906	703	120	30	223	—	837	—
Dielsdorf . . . . .	9,520	2,233	619	2,013	343	1,200	1,487	—
Neerach . . . . .	8,517	1,809	3,558	464	447	—	12,403	—
Ried . . . . .	1,257	897	11	14	109	—	159	—
„ Schulhausbanfond	6	—	6	—	—	—	116	—
Niederglatt-Nöschikon . . . . .	5,815	2,969	4	209	433	—	—	254
Niederhasli . . . . .	3,407	1,255	252	189	393	—	828	—
Nassenwil . . . . .	1,124	896	48	28	44	—	—	17
Oberhasli . . . . .	3,768	1,677	—	678	412	—	—	718
Niederweningen . . . . .	5,215	1,824	1,156	275	406	—	2,651	—
Oberglatt . . . . .	6,617	2,550	1,681	307	504	—	656	—
Oberweningen . . . . .	2,165	806	460	128	256	—	455	—
Otelfingen . . . . .	4,051	1,550	241	555	591	—	1,657	—
Regensberg . . . . .	3,918	833	500	1,420	141	—	1,025	—
Regensdorf . . . . .	10,121	6,211	364	210	1,327	—	2,015	—
Rümlang . . . . .	7,837	3,861	16	765	899	—	—	90
Schleinikon . . . . .	2,529	1,445	52	19	330	—	439	—
Schöfflisdorf . . . . .	1,753	711	228	85	232	—	645	—
Stadel . . . . .	7,587	4,028	—	213	1,241	—	627	—
Steinmaur, Nieder- . . . . .	1,968	932	120	204	130	261	—	273
„ Ober- . . . . .	2,518	937	—	622	174	554	—	531
Sünikon . . . . .	1,445	829	56	77	190	—	57	—
Weiach . . . . .	4,905	2,778	248	79	540	450	—	112
<b>Bez. Dielsdorf 1909</b>	<b>135,609</b>	<b>56,513</b>	<b>13,286</b>	<b>15,960</b>	<b>12,196</b>	<b>2,802</b>	<b>27,625</b>	<b>7,407</b>
1908	188,875	54,021	10,551	84,798	11,809	1,734	10,373	72,321



## Aktiven, Passiven und Stammgut

Tab. 23.

Ordnungsnummer	Schul-Gemeinden	Aktiven				Total aller Aktiven	Pas-siven	Über-schuss der Aktiven (- Passiven)
		Realisierbare		Nicht realisierbare				
		Total	Zins-tragende Kapitalien	Total	Liegen-schaften			
1	Zürich, ordentl. Verkehr*	—	—	—	—	—	—	—
1a	ausserord. „	—	—	—	—	—	—	—
2	Aesch . . .	6,930	5,690	26,870	25,200	33,800	3,600	30,200
3	Albisrieden . . .	12,437	1,905	241,960	231,592	254,397	140,014	114,383
4	Altstetten . . .	104,037	3,765	344,652	325,600	448,689	210,069	238,620
5	Birmensdorf . . .	13,365	12,220	89,744	84,200	103,109	20,063	83,046
6	Dietikon . . .	44,000	17,532	535,677	511,400	579,677	453,713	125,964
7	Engstringen, Ober-	4,615	2,236	30,469	26,400	35,084	5,300	29,784
8	„ Unter-	8,530	7,804	17,219	15,900	25,749	—	25,749
9	Höngg . . .	38,198	18,596	500,638	490,879	538,836	333,410	205,426
10	Oerlikon . . .	20,264	—	598,464	571,950	618,728	417,955	200,773
11	Oetwil-Geroldswil	2,919	1,964	29,954	29,000	32,873	—	32,873
12	Schlieren . . .	38,029	19,476	240,290	229,200	278,319	90,000	188,319
13	Schwamendingen . . .	21,556	20,012	66,058	57,395	87,614	2,289	85,325
14	Seebach . . .	72,323	41,885	326,886	306,721	399,209	171,547	227,662
15	Utikon . . .	10,687	10,303	31,028	28,700	41,715	2,315	39,400
16	Urdorf . . .	14,602	8,464	47,215	43,500	61,817	10,750	51,067
17	Weiningen . . .	6,381	3,026	48,124	45,750	54,505	—	54,505
18	Witikon . . .	7,581	7,300	54,204	52,500	61,785	16,487	45,298
19	Zollikon . . .	42,229	30,128	87,323	78,650	129,552	15,000	114,552
	<b>Zürich 1909</b>	<b>468,683</b>	<b>212,306</b>	<b>3,316,775</b>	<b>3,154,537</b>	<b>3,785,458</b>	<b>1,892,512</b>	<b>1,892,946</b>
	<b>1908</b>	<b>439,628</b>	<b>216,625</b>	<b>2,852,922</b>	<b>2,704,173</b>	<b>3,292,550</b>	<b>1,544,696</b>	<b>1,747,854</b>
20	Aeugst . . .	8,209	5,826	22,613	20,800	30,822	—	30,822
21	Aeugsterthal . . .	7,220	1,933	21,316	19,400	28,536	5,000	23,536
22	Affoltern . . .	32,766	28,882	191,500	180,500	224,266	52,900	171,366
23	Zwillikon . . .	9,741	9,347	32,975	29,000	42,716	—	42,716
24	Bonstetten . . .	13,868	12,781	47,445	44,600	61,313	—	61,313
25	Hausen . . .	17,116	17,116	65,541	60,000	82,657	86	82,571
26	Ebertswil . . .	9,057	8,945	35,907	33,523	44,964	700	44,264
27	Hedingen . . .	15,824	15,291	26,851	22,500	42,675	—	42,675

\* Im zentralisierten Gemeindegut der Stadt Zürich (vergl. Seite 16/17) enthalten.



## der Primarschul-Gemeinden 1909.

Ordnungsnummer	Stammgut			Deckung des Stammgutes		Passiven, im Berichtsjahre			
	Einnahmen	Ausgaben resp. Abschreibungen	Bestand Ende des Jahres	(§ 7, Schlussatz und § 8 der Verordnung)		neuge-macht	getilgt	Ver-mehr-ung	Ver-minder-ung
				Über-schuss	Defizit				
Fr.	Fr.	Fr.	Fr.	Fr.	Fr.	Fr.	Fr.	Fr.	Fr.
1	—	—	—	—	—	—	—	—	—
1a	—	—	—	—	—	—	—	—	—
2	—	—	6,589	—	3,259	—	700	—	700
3	300	—	18,972	—	146,549	5,475	27,208	—	21,733
4	—	—	21,813	—	127,845	16,400	22,506	—	6,106
5	100	—	23,917	—	30,615	3,525	1,462	2,063	—
6	—	—	58,291	—	468,004	405,843	—	405,843	—
7	—	—	16,310	—	16,995	—	700	—	700
8	—	—	7,330	1,200	—	—	—	—	—
9	150	—	23,216	—	318,428	25,350	58,000	—	32,650
10	30	450	8,176	—	405,867	33,455	8,000	25,455	—
11	—	—	6,237	—	3,318	—	—	—	—
12	100	—	25,230	—	77,201	—	23,752	—	23,752
13	—	—	32,530	—	13,263	—	3,711	—	3,711
14	1,130	—	17,269	—	116,493	1,907	7,862	—	5,955
15	—	—	13,073	—	4,701	—	300	—	300
16	300	—	10,740	—	6,888	—	—	—	—
17	—	—	10,564	—	4,183	—	—	—	—
18	—	—	8,161	—	17,067	237	2,175	—	1,938
19	150	800	37,970	—	10,741	22,340	10,340	12,000	—
	2,260	1,250	346,388	1,200	1,771,417	514,532	166,716	445,361	97,545
	860	—	345,378	1,210	1,451,656	407,116	95,646	347,793	36,323
20	4	—	8,035	174	—	—	—	—	—
21	5	—	5,034	—	2,814	—	—	—	—
22	—	—	19,370	—	39,504	—	3,200	—	3,200
23	—	—	8,467	1,274	—	—	—	—	—
24	—	—	15,554	—	1,686	—	—	—	—
25	—	—	11,505	5,525	—	86	—	86	—
26	—	—	8,851	—	494	—	500	—	500
27	15	—	15,873	—	49	—	—	—	—



## Aktiven, Passiven und Stammgut

Tab. 23 (Fortsetzung).

Ordnungsnummer	Schul- Gemeinden	Aktiven					Pas- siven	Über- schuss der Aktiven (- Passiven)
		Realisierbare		Nicht realisierbare		Total aller Aktiven		
		Total	Zins- tragende Kapi- talien	Total	Liegen- schaften			
28	Kappel . . .	6,624	5,811	22,646	22,100	29,270	5,840	23,430
29	Uerzlikon . .	6,873	6,283	22,086	20,993	28,959	—	28,959
30	Knonau . . .	25,104	24,781	34,362	30,150	59,466	400	59,066
31	Maschwanden	12,781	12,363	25,734	24,150	38,515	—	38,515
32	Mettmenstelen	14,352	14,337	49,612	46,200	63,964	—	63,964
33	Dachelsen . .	7,770	7,458	18,370	17,000	26,140	1,550	24,590
34	Hefferswil . .	9,935	9,457	13,067	11,899	23,002	—	23,002
35	Rossau . . .	8,833	8,610	15,020	13,883	23,853	—	23,853
36	Obfelden . .	23,658	14,932	114,105	107,260	137,763	21,000	116,763
37	Ottenbach . .	19,090	15,190	78,450	76,450	97,540	—	97,540
38	Rifferswil . .	8,380	8,221	20,001	17,950	28,381	—	28,381
39	Stallikon . .	9,246	8,532	27,912	25,995	37,158	1,000	36,158
40	Buchegg-Bügerst	7,922	7,441	20,283	18,950	28,205	—	28,205
41	Wettswil . .	9,656	9,301	40,535	38,000	50,191	13,600	36,591
	<b>Affoltern</b> 1909	284,025	252,838	946,331	881,303	1,230,356	102,076	1,128,280
	1908	274,157	241,571	933,016	872,138	1,207,173	113,212	1,093,961
42	Adliswil . . .	20,809	16,898	192,200	172,500	213,009	20,000	193,009
43	Hirzel-Höhe .	11,449	10,428	33,500	32,000	44,949	8,052	36,897
44	-Kirche	10,741	10,078	29,481	27,900	40,222	—	40,222
45	Spitzen . . .	10,564	10,044	15,900	14,200	26,464	—	26,464
46	Horgen . . .	132,213	128,597	450,758	432,500	582,971	150,100	432,871
47	Hütten . . .	23,389	11,350	26,127	23,596	49,516	13,900	35,616
48	Kilchberg . .	23,983	22,342	216,446	206,900	240,429	17,000	223,429
49	Langnau . . .	12,200	10,400	134,818	127,150	147,018	13,039	133,979
50	Oberrieden . .	23,400	22,695	214,774	212,700	238,174	52,300	185,874
51	Richterswil .	73,287	68,447	269,096	257,600	342,383	—	342,383
52	Rüschlikon . .	18,701	13,980	119,857	112,979	138,558	—	138,558
53	Schönenberg, Kirche	18,462	14,200	37,152	33,500	55,614	2,400	53,214
54	Mittelberg	9,193	6,952	21,964	20,000	31,157	561	30,596
55	Thalwil . . .	54,662	52,976	512,448	496,300	567,110	98,518	468,592
56	Wädenswil . .	92,257	91,064	877,100	832,400	969,357	579,251	390,106
57	Langrüti . . .	15,193	15,081	58,561	55,500	73,754	16,000	57,754
58	Ort . . . . .	15,114	14,981	137,842	131,000	152,956	100,543	52,413
59	Stocken . . .	1,304	1,257	110,037	107,484	111,341	44,544	66,797
	<b>Horgen</b> 1909	566,921	521,770	3,458,061	3,296,209	4,024,982	1,116,208	2,908,774
	1908	585,169	534,650	2,783,267	2,648,430	3,368,436	573,344	2,795,092



## der Primarschul-Gemeinden 1909.

Ordnungsnummer	Stammgut			Deckung des Stammgutes		Passiven, im Berichtsjahre			
	Ein- nahmen	Ausgaben resp. Ab- schrei- bungen	Bestand Ende des Jahres	§ 7, Schlussatz und § 8 der Verordnung)		neu ge- macht	getilgt	Ver- mehr- ung	Ver- minder- ung
				Über- schuss	Defizit				
28	—	—	5,811	—	5,027	—	1,100	—	1,100
29	—	—	6,788	85	—	—	—	—	—
30	—	—	23,595	1,109	—	—	—	—	—
31	—	—	12,572	209	—	—	—	—	—
32	—	—	13,100	1,252	—	—	—	—	—
33	13	—	7,659	—	1,439	—	550	—	550
34	—	—	8,965	970	—	—	—	—	—
35	—	—	8,610	223	—	—	—	—	—
36	—	—	14,057	—	11,399	—	5,000	—	5,000
37	—	—	17,795	1,295	—	—	—	—	—
38	—	—	8,272	108	—	—	—	—	—
39	25	—	8,628	—	382	—	172	—	172
40	50	—	7,247	675	—	—	—	—	—
41	160	—	15,814	—	19,758	—	700	—	700
	272	—	251,602	12,899	82,552	86	11,222	86	11,222
	374	—	251,330	11,791	102,176	8,940	13,780	6,940	11,780
42	—	—	15,998	—	15,189	—	4,000	—	4,000
43	—	—	12,945	—	9,548	716	1,565	—	849
44	—	—	10,623	118	—	—	—	—	—
45	—	—	10,367	197	—	—	—	—	—
46	160	—	92,508	—	110,395	—	82,262	—	82,262
47	—	—	13,605	—	4,116	4,700	1,300	3,400	—
48	—	—	20,038	—	13,055	—	2,000	—	2,000
49	—	—	13,471	—	14,310	—	3,000	—	3,000
50	—	—	22,709	—	51,609	4,300	8,000	—	3,700
51	263	—	63,505	9,782	—	—	—	—	—
52	80	—	14,780	3,921	—	—	3,000	—	3,000
53	—	—	18,396	—	2,334	500	500	—	—
54	—	—	11,565	—	2,933	11	50	—	39
55	493	—	48,389	—	92,245	98,518	120,262	—	21,744
56	540	—	86,077	—	573,071	577,595	—	577,595	—
57	—	—	15,600	—	16,407	—	1,100	—	1,100
58	33	—	14,642	—	100,071	100,543	—	100,543	—
59	—	—	20,720	—	63,960	—	16,980	—	16,980
	1,569	—	505,938	14,018	1,069,243	786,883	244,019	681,538	138,674
	842	—	504,369	36,669	529,213	383,804	106,023	298,315	20,534







## der Primarschul-Gemeinden 1909.

Ordnungsnummer	Stammgut			Deckung des Stammgutes		Passiven, im Berichtsjahre			
	Ein- nahmen	Ausgaben resp. Abschreib- ungen	Bestand Ende des Jahres	(§ 7, Schlusssatz und § 8 der Verordnung)		neu ge- macht	getilgt	Ver- mehr- ung	Ver- minder- ung
				Über- schuss	Defizit				
	Fr.	Fr.	Fr.	Fr.	Fr.	Fr.	Fr.	Fr.	Fr.
60	—	—	12,440	1,364	—	—	2,487	—	2,487
61	800	—	19,670	—	7,777	114	—	114	—
62	30	—	18,038	—	2,282	3,410	2,500	910	—
63	—	—	8,491	—	72,450	—	4,000	—	4,000
64	—	—	9,624	—	796	—	—	—	—
65	40	—	32,578	—	131,801	—	8,904	—	8,904
66	—	—	9,540	—	24	—	500	—	500
67	107	—	34,546	—	64,467	1,500	12,145	—	10,645
68	—	—	19,396	—	102,101	73,743	743	73,000	—
69	—	—	13,836	—	2,271	—	815	—	815
70	—	—	14,323	—	3,666	—	1,000	—	1,000
71	15	—	14,755	1,710	—	—	—	—	—
72	50	—	30,866	—	9,511	—	1,000	—	1,000
73	—	—	34,198	—	44,144	—	14,656	—	14,656
74	—	—	8,078	—	2,646	1,200	1,200	—	—
75	—	—	4,030	590	—	—	—	—	—
76	75	—	10,281	—	175,046	—	8,800	—	8,800
77	30	—	10,470	—	1,302	—	1,000	—	1,000
	1,147	—	305,160	3,664	620,284	79,967	59,750	74,024	53,807
	1,033	—	304,013	2,431	549,862	194,336	63,975	187,285	56,924
78	—	—	8,747	—	12,231	20,700	5,700	15,000	—
79	—	—	5,330	341	—	—	—	—	—
80	—	—	5,184	—	2,287	—	100	—	100
81	—	—	5,154	—	335	—	50	—	50
82	—	—	5,423	285	—	—	150	—	150
83	—	—	5,238	—	213	—	—	—	—
84	—	—	5,153	254	—	—	—	—	—
85	—	—	12,105	1,060	—	550	1,050	—	500
86	—	—	13,733	979	—	—	—	—	—
86a	—	—	—	—	—	—	—	—	—
87	—	—	10,473	1,715	—	—	—	—	—
88	1,050	—	15,007	1,015	—	—	—	—	—
88a	—	—	—	—	—	—	—	—	—
89	—	—	14,974	—	25,512	—	4,500	—	4,500
90	—	—	6,693	1,467	—	—	145	—	145
91	—	—	501	—	276	600	640	—	40



## Aktiven, Passiven und Stammgut

Tab. 23 (Fortsetzung).

Ordnungsnummer	Schul- Gemeinden	Aktiven				Total aller Aktiven	Pas- siven	Über- schuss der Aktiven (- Passiven)
		Realisierbare		Nicht realisierbare				
		Total	Zins- tragende Kapi- talien	Total	Liegen- schaften			
92	Gibswil . . .	3,777	3,543	18,606	16,860	22,383	—	22,383
93	Hörnli . . .	3,723	3,596	19,274	18,100	22,997	632	22,365
94	Lenzen . . .	5,305	4,944	13,268	11,950	18,573	—	18,573
95	Oberhof . . .	6,280	5,978	35,373	33,295	41,653	—	41,653
96	Strahlegg . .	7,245	6,995	5,223	4,130	12,468	—	12,468
97	Gossau . . .	6,379	5,985	39,619	36,000	45,998	—	45,998
98	Bertschikon .	5,321	4,243	13,850	12,000	19,171	—	19,171
99	Grüt . . .	5,250	3,700	21,915	20,400	27,165	—	27,165
100	Herschnettlen .	5,966	5,110	16,416	14,700	22,382	—	22,382
101	Ottikon . . .	9,373	8,000	21,037	18,500	30,410	—	30,410
102	Grüningen . .	26,558	7,000	24,450	22,750	51,008	15,000	36,008
103	Binzikon . . .	7,154	6,165	16,000	15,300	23,154	—	23,154
104	Itzikon . . .	6,243	6,000	13,000	11,900	19,243	—	19,243
105	Hinwil . . .	8,321	8,000	29,687	26,891	38,008	300	37,708
106	Erlösen-Bossikon	5,333	4,708	15,800	14,700	21,133	—	21,133
107	Girenbad . . .	5,126	4,638	16,066	14,200	21,192	—	21,192
108	Hadlikon . . .	5,752	5,517	18,994	17,420	24,746	—	24,746
109	Ringwil . . .	5,298	4,310	21,446	20,000	26,744	500	26,244
110	Unterbach . .	5,140	4,730	13,423	12,416	18,563	200	18,363
111	Unterholz . .	5,069	4,700	11,936	10,680	17,005	1,550	15,455
112	Wernetshausen .	5,705	4,861	24,750	22,600	30,455	—	30,455
113	Rüti . . .	65,081	37,500	382,141	370,000	447,222	107,700	339,522
114	Seegräben . .	8,200	6,812	56,013	51,500	64,213	—	64,213
115	Wald . . .	73,648	72,684	394,612	369,112	468,260	56,550	411,710
116	Wetzikon, Ober-	16,316	16,030	83,631	76,100	99,947	—	99,947
117	„ Unter-	17,748	11,150	124,148	115,500	141,896	54,450	87,446
118	Ettenhausen . .	7,888	6,170	23,974	22,490	31,862	—	31,862
119	Kempten . . .	9,266	7,189	126,365	119,040	135,631	29,091	106,540
120	Robank . . .	9,131	8,550	28,328	26,907	37,459	3,700	33,759
121	Robenhausen .	2,726	1,815	61,186	57,530	63,912	6,700	57,212
	<b>Hinwil 1909</b>	<b>515,210</b>	<b>427,138</b>	<b>2,226,610</b>	<b>2,087,951</b>	<b>2,741,320</b>	<b>324,873</b>	<b>2,416,947</b>
	<b>1908</b>	<b>508,249</b>	<b>417,342</b>	<b>2,208,779</b>	<b>2,075,307</b>	<b>2,717,028</b>	<b>335,373</b>	<b>2,381,655</b>
122	Dübendorf . .	37,040	20,339	84,577	76,185	121,617	14,200	107,417
123	Gfenn-Hermikon	5,052	4,626	39,480	37,760	44,532	12,438	32,094
124	Wil-Berg . . .	1,623	515	34,409	31,200	36,032	500	35,532
125	Egg, Hinter-	5,929	4,990	25,642	22,800	31,571	—	31,571
126	„ Vorder-	8,631	7,700	39,619	37,750	48,250	980	47,270



## der Primarschul-Gemeinden 1909.

Ordnungsnummer	Stammgut			Deckung des Stammgutes		Passiven, im Berichtsjahre			
	Ein- nahmen	Ausgaben resp. Ab- schreib- ungen	Bestand Ende des Jahres	(§ 7, Schlusssatz und § 8 der Verordnung)		neu ge- macht	getilgt	Ver- mehr- ung	Ver- minder- ung
				Über- schuss	Defizit				
92	—	—	3,785	—	8	450	450	—	—
93	—	—	3,978	—	887	—	150	—	150
94	—	—	5,551	—	246	400	400	—	—
95	—	—	6,152	128	—	—	364	—	364
96	—	—	5,551	1,694	—	100	100	—	—
97	—	—	7,333	—	954	1,100	1,100	—	—
98	14	—	4,243	1,078	—	400	400	—	—
99	—	—	4,555	695	—	350	350	—	—
100	—	—	6,158	—	192	—	—	—	—
101	—	—	9,579	—	206	500	900	—	400
102	—	—	7,627	3,931	—	—	500	—	500
103	—	—	6,178	976	—	—	—	—	—
104	—	—	5,210	1,033	—	—	—	—	—
105	—	—	8,169	—	148	1,300	1,000	300	—
106	—	—	5,350	—	17	—	—	—	—
107	—	—	4,913	213	—	—	—	—	—
108	—	—	6,054	—	302	—	—	—	—
109	—	—	4,665	133	—	—	400	—	400
110	—	—	4,663	277	—	—	200	—	200
111	—	—	4,959	—	1,440	750	1,050	—	300
112	—	—	5,925	—	220	—	500	—	500
113	2,089	2,200	63,755	—	106,374	10,000	17,671	—	7,671
114	—	—	6,621	1,579	—	—	—	—	—
115	650	—	69,974	—	52,876	—	4,500	—	4,500
116	210	—	8,373	7,943	—	—	—	—	—
117	100	—	10,238	—	46,940	—	2,050	—	2,050
118	—	—	7,056	832	—	—	—	—	—
119	—	—	7,541	—	27,366	4,080	6,260	—	2,180
120	—	—	9,558	—	4,127	—	300	—	300
121	—	—	6,766	—	10,740	—	800	—	800
	4,113	2,200	424,195	27,628	293,897	41,280	51,780	15,300	25,800
	584	—	422,282	23,467	304,103	55,771	42,908	27,537	14,674
122	20	—	21,135	1,705	—	15,400	2,700	12,700	—
123	—	—	5,848	—	13,234	—	1,601	—	1,601
124	40	—	11,025	—	9,902	500	750	—	250
125	—	—	5,844	85	—	—	—	—	—
126	—	—	9,840	—	2,189	—	1,000	—	1,000



## Aktiven, Passiven und Stammgut

Tab. 23 (Fortsetzung).

Ordnungsnummer	Schul-Gemeinden	Aktiven				Total aller Aktiven	Pas-siven	Über-schuss der Aktiven (- Passiven)
		Realisierbare		Nicht realisierbare				
		Total	Zins-tragende Kapitalien	Total	Liegen-schaften			
127	Eßlingen . . .	12,546	10,700	32,074	29,750	44,620	600	44,020
128	Fällanden . . .	10,234	9,536	53,908	50,678	64,142	—	64,142
129	Greifensee . . .	10,088	9,021	58,389	56,181	68,477	32,500	35,977
130	Maur . . . . .	9,284	8,350	30,622	31,125	39,906	—	39,906
131	Aesch . . . . .	4,740	4,086	18,035	15,825	22,775	500	22,275
132	Ebmatingen . . .	5,263	4,386	18,535	17,500	23,798	—	23,798
133	Uessikon . . . .	5,883	4,970	14,097	12,700	19,980	—	19,980
134	Mönchaltorf . . .	6,701	5,452	41,605	38,000	48,306	2,468	45,838
135	Schwerzenbach . .	10,972	10,116	13,568	12,260	24,540	—	24,540
136	Uster, Kirch-	20,202	19,272	196,197	178,713	216,399	16,618	199,781
137	„ Nieder-	9,380	4,703	166,394	160,000	175,774	57,400	118,374
138	„ Ober-	12,412	12,000	102,356	96,000	114,768	11,200	103,568
139	Freudwil . . . .	6,735	5,900	19,736	18,500	26,471	—	26,471
140	Nänikon . . . . .	20,777	20,033	34,263	31,120	55,040	—	55,040
141	Nossikon . . . . .	7,274	6,775	11,584	10,580	18,858	—	18,858
142	Riedikon . . . . .	4,171	3,300	18,856	17,976	23,027	—	23,027
143	Sulzbach . . . . .	6,661	5,751	17,749	16,485	24,410	—	24,410
144	Wermatswil . . .	4,728	4,400	16,954	15,250	21,682	—	21,682
145	Volketswil . . . .	13,181	12,333	29,904	27,500	43,085	—	43,085
146	Gutenswil . . . .	7,757	7,000	15,483	14,061	23,240	—	23,240
147	Hegnau . . . . .	12,193	12,000	6,216	4,816	18,409	650	17,759
148	Kindhausen . . .	4,482	4,367	10,632	9,812	15,114	—	15,114
149	Zimikon . . . . .	4,579	4,000	11,701	10,650	16,280	—	16,280
150	Wangen . . . . .	10,836	9,040	60,995	58,100	71,831	8,000	63,831
151	Brüttisellen . . .	12,671	7,550	96,125	92,000	108,796	23,000	85,796
	<b>Uster 1909</b>	<b>292,025</b>	<b>243,211</b>	<b>1,319,705</b>	<b>1,231,277</b>	<b>1,611,730</b>	<b>181,054</b>	<b>1,430,676</b>
	<b>1908</b>	<b>277,415</b>	<b>246,168</b>	<b>1,314,433</b>	<b>1,226,935</b>	<b>1,591,848</b>	<b>191,951</b>	<b>1,399,897</b>
152	Bauma . . . . .	24,025	23,499	103,450	92,000	127,475	2,000	125,475
153	Blitterswil . . . .	8,289	8,274	16,984	15,700	25,273	—	25,273
154	Lipperschwendi . .	7,037	6,898	16,265	14,670	23,302	—	23,302
155	Undalen . . . . .	7,330	7,146	12,632	11,100	19,962	—	19,962
156	Fehraltorf . . . .	30,081	28,467	78,791	74,000	108,872	2,000	106,872
157	Hittnau . . . . .	21,005	20,706	117,621	113,214	138,626	4,500	134,126
158	Illnau, Ober-	5,469	4,965	15,340	13,900	20,809	—	20,809
159	„ Unter-	11,854	11,225	34,500	32,200	46,354	600	45,754
160	Bisikon . . . . .	6,120	5,375	19,044	17,800	25,164	—	25,164
161	Horben . . . . .	7,510	6,725	23,124	20,865	30,634	—	30,634



## der Primarschul-Gemeinden 1909.

Ordnungsnummer	Stammgut			Deckung des Stammgutes		Passiven, im Berichtsjahre			
	Einnahmen	Ausgaben resp. Abschreibungen	Bestand Ende des Jahres	(§ 7, Schlusssatz und § 8 der Verordnung)		neu gemacht	getilgt	Vermehrung	Verminderung
				Überschuss	Defizit				
	Fr.	Fr.	Fr.	Fr.	Fr.	Fr.	Fr.	Fr.	Fr.
127	—	—	10,720	1,226	—	600	480	120	—
128	—	—	12,475	—	2,241	—	1,000	—	1,000
129	500	—	14,773	—	37,185	—	2,500	—	2,500
130	120	—	9,603	—	319	—	—	—	—
131	65	—	5,954	—	1,714	—	500	—	500
132	200	—	4,867	396	—	—	—	—	—
133	15	—	5,642	241	—	—	—	—	—
134	—	—	9,311	—	5,078	90	508	—	418
135	50	—	11,162	—	190	—	—	—	—
136	120	—	19,202	—	15,618	2,297	7,000	—	4,703
137	—	—	14,582	—	62,602	2,400	5,900	—	3,500
138	40	—	11,800	—	10,588	—	2,300	—	2,300
139	—	—	5,796	939	—	—	—	—	—
140	—	—	24,450	—	3,673	—	1,095	—	1,095
141	—	—	5,846	1,428	—	—	—	—	—
142	—	—	5,047	—	876	—	—	—	—
143	—	—	5,224	1,437	—	—	—	—	—
144	—	—	4,582	146	—	100	100	—	—
145	40	—	16,214	—	3,033	—	—	—	—
146	—	—	7,276	481	—	—	—	—	—
147	—	—	9,337	2,206	—	650	—	650	—
148	—	—	4,815	—	333	—	—	—	—
149	—	—	4,241	338	—	—	—	—	—
150	—	—	9,510	—	6,674	—	1,000	—	1,000
151	—	—	10,503	—	20,832	—	4,500	—	4,500
	1,210	—	296,624	10,628	196,281	22,037	32,934	13,470	24,367
	1,180	—	295,414	9,406	219,356	18,343	52,212	3,260	37,129
152	—	—	24,587	—	2,562	—	—	—	—
153	—	—	7,737	552	—	—	—	—	—
154	—	—	7,735	—	698	650	1,010	—	360
155	500	—	7,043	287	—	—	—	—	—
156	—	—	31,087	—	3,006	—	1,200	—	1,200
157	—	—	21,736	—	5,231	—	1,500	—	1,500
158	—	—	5,108	361	—	—	—	—	—
159	3,000	—	12,293	—	1,039	1,800	1,200	600	—
160	—	—	6,017	105	—	—	—	—	—
161	—	—	6,725	785	—	—	—	—	—



## Aktiven, Passiven und Stammgut

Tab. 23 (Fortsetzung).

Ordnungsnummer	Schul- Gemeinden	Aktiven				Total aller Aktiven	Pas- siven	Über- schuss der Aktiven (- Passiven)
		Realisierbare		Nicht realisierbare				
		Total	Zins- tragende Kapi- talien	Total	Liegen- schaften			
		Fr.	Fr.	Fr.	Fr.			
162	Ottikon . . .	8,469	8,354	56,299	53,321	64,768	11,602	53,166
163	Rikon-Effretikon . . .	16,014	14,298	22,112	18,546	38,126	1,450	36,676
164	Kyburg . . .	7,236	6,952	46,239	44,800	53,475	22,692	30,783
165	Lindau . . .	3,417	3,367	66,570	65,300	69,987	61,290	8,697
166	Grafstall . . .	7,896	5,402	11,707	10,457	19,103	—	19,103
167	Tagelswangen . . .	8,916	8,788	22,731	20,700	31,647	—	31,647
168	Winterberg . . .	5,896	5,659	22,931	21,031	28,827	—	28,827
169	Pfäffikon . . .	20,164	19,100	104,920	100,000	125,084	17,000	108,084
170	Auslikon . . .	7,305	6,720	18,295	16,500	25,600	—	25,600
171	Hermatswil . . .	7,822	7,758	9,546	8,500	17,368	3,250	14,118
172	Irgenhausen . . .	11,045	9,996	22,598	20,500	33,643	—	33,643
173	Wallikon . . .	11,829	11,821	18,618	17,690	30,447	80	30,367
174	Russikon . . .	13,206	10,700	23,293	21,000	36,499	—	36,499
175	Gündisau . . .	6,784	5,785	26,959	25,225	33,743	—	33,743
176	Madetswil . . .	7,956	7,083	14,309	12,916	22,265	—	22,265
177	Rumlikon . . .	6,247	6,183	21,023	20,000	27,270	—	27,270
178	Sennhof-Wilhof . . .	7,516	7,300	15,160	14,510	22,676	3,200	19,476
179	Sternenberg . . .	8,639	7,717	17,616	16,525	26,255	—	26,255
180	Gfell . . .	2,944	2,810	27,970	27,350	30,914	3,170	27,744
181	Kohltoibel . . .	5,288	5,130	16,940	16,040	22,228	5,314	16,914
182	Kohlwies . . .	9,670	9,422	17,818	16,400	27,488	2,000	25,488
183	Weißlingen . . .	13,951	11,917	26,828	23,820	40,779	—	40,779
184	Neschwil-Dettenried . . .	9,692	8,800	21,673	20,020	31,365	3,400	27,965
185	Theilingen . . .	9,221	8,550	18,630	17,500	27,851	4,200	23,651
186	Wila . . .	17,409	17,164	96,250	92,196	113,659	537	113,122
187	Wildberg . . .	7,860	7,373	19,133	17,250	26,993	—	26,993
188	Schalchen . . .	9,713	9,454	35,611	34,240	45,324	3,000	42,324
	<b>Pfäffikon 1909</b>	<b>380,325</b>	<b>356,883</b>	<b>1,259,530</b>	<b>1,177,786</b>	<b>1,639,855</b>	<b>151,285</b>	<b>1,488,570</b>
	<b>1908</b>	<b>377,317</b>	<b>354,576</b>	<b>1,255,627</b>	<b>1,171,761</b>	<b>1,632,944</b>	<b>160,046</b>	<b>1,472,898</b>
189	Altikon . . .	35,711	31,980	33,500	29,300	69,211	6,130	63,081
190	Bertschikon . . .	9,320	7,733	17,296	16,150	26,616	—	26,616
191	Gundetswil . . .	3,235	2,595	21,781	20,266	25,016	2,150	22,866
192	Zünikon . . .	10,109	6,046	18,526	17,500	28,635	1,670	26,965
193	Brütten . . .	10,433	9,602	33,446	31,700	43,879	—	43,879
194	Dägerlen-Rutschwil . . .	10,198	9,655	42,405	40,200	52,603	14,694	37,909
195	Oberwil-Niederwil . . .	8,204	8,000	21,227	19,200	29,431	400	29,031
196	Dättlikon . . .	7,972	6,492	32,594	29,870	40,566	—	40,566



## der Primarschul-Gemeinden 1909.

Ordnungsnummer	Stammgut			Deckung des Stammgutes		Passiven, im Berichtsjahre			
	Einnahmen	Ausgaben resp. Abschreibungen	Bestand Ende des Jahres	(§ 7, Schlusssatz und § 8 der Verordnung)		neu gemacht	getilgt	Vermehrung	Vermin- derung
				Überschuss	Defizit				
Fr.	Fr.	Fr.	Fr.	Fr.	Fr.	Fr.	Fr.	Fr.	Fr.
162	—	—	8,402	—	11,535	302	1,300	—	998
163	—	—	15,543	—	979	650	—	650	—
164	—	—	5,509	—	20,965	—	2,000	—	2,000
165	—	—	4,886	—	62,759	500	—	500	—
166	—	—	5,596	1,800	—	—	—	—	—
167	—	—	8,780	136	—	—	150	—	150
168	—	—	5,728	168	—	—	600	—	600
169	—	—	20,818	—	17,654	2,500	8,000	—	5,500
170	—	—	6,597	708	—	—	—	—	—
171	—	—	7,881	—	3,309	3,250	—	3,250	—
172	—	—	12,715	—	1,670	—	1,266	—	1,266
173	—	—	11,425	324	—	80	178	—	98
174	—	—	12,288	918	—	—	—	—	—
175	—	—	6,495	289	—	—	—	—	—
176	—	—	7,110	846	—	—	—	—	—
177	—	—	4,733	1,514	—	200	260	—	60
178	—	—	7,300	—	2,984	—	100	—	100
179	—	—	8,315	324	—	—	—	—	—
180	—	323	5,480	—	5,706	—	1,830	—	1,830
181	—	—	5,948	—	5,974	—	786	—	786
182	—	—	9,813	—	2,143	—	1,100	—	1,100
183	250	—	11,860	2,091	—	—	—	—	—
184	—	—	9,900	—	3,608	300	650	—	350
185	—	—	8,451	—	3,430	4,400	200	4,200	—
186	—	—	21,290	—	4,418	1,037	600	437	—
187	—	—	7,557	303	—	—	—	—	—
188	—	—	9,293	—	2,582	—	500	—	500
	3,750	323	379,781	11,511	162,252	15,669	24,430	9,637	18,398
	230	—	376,354	9,823	168,906	74,704	23,045	64,772	13,113
189	—	—	32,633	—	3,052	1,550	1,200	350	—
190	—	—	9,308	12	—	200	200	—	—
191	—	—	7,230	—	6,145	1,700	1,450	250	—
192	—	—	10,247	—	1,808	700	1,000	—	300
193	—	—	9,780	653	—	—	—	—	—
194	250	—	9,324	—	13,820	2,450	1,150	1,300	—
195	—	—	10,480	—	2,676	550	950	—	400
196	—	—	5,290	2,682	—	—	—	—	—



## Aktiven, Passiven und Stammgut

Tab. 23 (Fortsetzung).

Ordnungsnummer	Schul-Gemeinden	Aktiven					Pas-siven	Über-schuss der Aktiven (- Passiven)
		Realisierbare		Nicht realisierbare		Total aller Aktiven		
		Total	Zins-tragende Kapi-talien	Total	Liegen-schaften			
197	Dinhard	297	—	22,695	21,800	22,992	—	22,992
198	Eschlikon-Welsikon	459	—	13,136	12,900	13,595	950	12,645
198a	Dinhard (gemeinsam)	30,782	29,300	1,735	—	32,517	—	32,517
199	Elgg	48,241	45,395	92,081	85,336	140,322	13,154	127,168
200	Ellikon	13,422	12,500	16,920	15,450	30,342	—	30,342
201	Elsau	16,272	15,785	42,284	40,280	58,556	—	58,556
202	Hagenbuch	16,498	16,181	15,854	14,000	32,352	—	32,352
203	Schneit	13,053	12,450	26,614	25,000	39,667	500	39,167
204	Hettlingen	17,174	15,920	26,750	23,850	43,924	—	43,924
205	Hofstetten	8,259	7,645	5,800	5,160	14,059	—	14,059
205a	„ Schulhausaufond	4,728	4,728	—	—	4,728	—	4,728
206	Dickbuch	2,743	2,000	16,355	15,000	19,098	4,700	14,398
207	Huggenberg	5,129	4,801	10,890	9,950	16,019	1,650	14,369
208	Neftenbach	38,172	37,171	248,042	237,800	286,214	142,299	143,915
209	Aesch-Ried	365	—	46,151	43,800	46,516	21,040	25,476
210	Hünikon	7,439	7,022	16,500	15,700	23,939	—	23,939
211	Oberwinterthur	18,756	14,190	201,557	190,150	220,333	95,071	125,262
212	Hegi	9,557	9,012	28,348	25,960	37,905	—	37,905
213	Reutlingen	5,296	5,057	21,167	20,000	26,463	—	26,463
214	Stadel	5,466	5,095	19,961	18,800	25,427	—	25,427
215	Pfungen	16,981	14,738	91,925	89,000	108,906	40,300	68,606
216	Rickenbach	18,330	17,623	1,914	—	20,244	—	20,244
217	Schlatt	5,074	4,970	17,655	16,730	22,729	1,000	21,729
218	Waltenstein	12,118	12,090	22,249	20,950	34,367	100	34,267
219	Schottikon	8,908	7,770	33,720	32,000	42,628	2,000	40,628
220	Seen	4,273	3,994	117,297	106,000	121,570	35,500	86,070
221	Eidberg	4,342	3,465	32,135	30,300	36,477	13,388	23,089
222	Iberg	5,121	5,040	33,650	31,450	38,771	7,424	31,347
223	Seuzach	1,421	400	53,036	50,300	54,457	5,750	48,707
224	Ohringen	3,975	3,500	22,255	20,800	26,230	600	25,630
225	Töss	58,552	51,333	473,457	442,122	532,009	167,500	364,509
226	Turbenthal	12,245	11,700	20,714	19,500	32,959	500	32,459
227	Bühl	5,339	5,176	8,258	7,700	13,597	300	13,297
228	Hutzikon	5,987	5,350	19,991	18,450	25,978	—	25,978
229	Neubrunn	10,786	10,259	21,887	20,700	32,673	—	32,673
230	Schmidrüti	10,240	9,136	9,177	8,150	19,417	—	19,417
231	Veltheim	11,424	3,492	354,251	332,000	365,675	256,938	108,737
232	Wiesendangen	7,650	7,053	77,595	74,690	85,245	30,550	54,695
233	Winterthur*	534,095	534,095	—	—	534,095	—	534,095

\* Primarschulfond. Die übrigen Aktiven, sowie die Passiven für Schulzwecke sind im politischen Gemeindegut enthalten (vergl. Seite 24/25).



## der Primarschul-Gemeinden 1909.

Ordnungsnummer	Stammgut			Deckung des Stammgutes		Passiven, im Berichtsjahre			
	Ein- nahmen	Ausgaben resp. Abschreib- ungen	Bestand Ende des Jahres	(§ 7, Schlusssatz und § 8 der Verordnung)		neu ge- macht	getilgt	Ver- mehr- ung	Ver- minder- ung
				Über- schuss	Defizit				
197	—	—	—	—	—	—	—	—	—
198	—	—	—	—	—	—	100	—	100
198a	—	—	30,656	126	—	—	—	—	—
199	—	—	58,538	—	23,451	489	5,000	—	4,511
200	—	—	12,968	454	—	—	—	—	—
201	25	—	16,482	—	210	—	—	—	—
202	—	—	15,734	764	—	—	—	—	—
203	—	—	13,800	—	1,247	—	400	—	400
204	—	—	13,278	3,896	—	—	—	—	—
205	—	—	7,867	392	—	—	—	—	—
205a	—	—	—	—	—	—	—	—	—
206	—	—	2,484	—	4,441	1,000	709	291	—
207	—	—	5,424	—	1,945	—	850	—	850
208	—	—	33,410	—	137,537	3,200	—	3,200	—
209	—	—	4,310	—	24,985	200	1,000	—	800
210	—	—	6,484	955	—	—	—	—	—
211	90	—	19,709	—	96,024	—	5,400	—	5,400
212	50	—	7,739	1,818	—	—	—	—	—
213	—	—	5,385	—	89	—	—	—	—
214	—	—	5,763	—	297	—	—	—	—
215	—	—	17,103	—	40,422	818	2,500	—	1,682
216	—	—	18,510	—	180	—	400	—	400
217	100	—	5,241	—	1,167	400	600	—	200
218	—	—	11,937	81	—	100	100	—	—
219	—	—	10,451	—	3,543	—	700	—	700
220	—	—	13,325	—	44,552	1,450	6,147	—	4,697
221	—	—	4,259	—	13,305	336	500	—	164
222	—	—	5,384	—	7,687	200	627	—	427
223	—	—	8,239	—	12,568	—	1,000	—	1,000
224	—	—	4,787	—	1,412	550	1,150	—	600
225	831	—	56,656	—	165,604	—	10,300	—	10,300
226	—	—	11,818	—	73	—	—	—	—
227	—	—	5,810	—	771	—	—	—	—
228	—	—	5,605	382	—	500	500	—	—
229	—	—	10,601	185	—	—	—	—	—
230	1,020	—	11,007	—	767	—	—	—	—
231	—	—	34,474	—	279,988	2,704	14,809	—	12,105
232	—	—	9,010	—	31,910	—	2,000	—	2,000
233	2,000	—	534,095	—	—	—	—	—	—



## Aktiven, Passiven und Stammgut

Tab. 23 (Fortsetzung).

Ordnungsnummer	Schul-Gemeinden	Aktiven				Total aller Aktiven	Pas-siven	Über-schuss der Aktiven (- Passiven)
		Realisierbare		Nicht realisierbare				
		Total	Zins-tragende Kapitalien	Total	Liegen-schaften			
234	Wülflingen	38,135	20,928	250,631	231,750	288,766	135,339	153,427
235	Zell	2,721	2,700	48,185	46,649	50,906	21,538	29,368
236	Kollbrunn	6,615	6,100	84,825	82,000	91,440	57,087	34,353
237	Langenhard	2,859	2,650	21,148	20,000	24,007	4,520	19,487
238	Rikon	589	—	51,645	47,845	52,234	17,210	35,024
	Winterth. 1909	1,145,070	1,069,917	2,961,235	2,774,208	4,106,305	1,101,952	3,004,353
	1908	1,151,771	1,072,783	2,854,170	2,674,275	4,005,941	1,061,954	2,943,987
239	Adlikon	6,902	6,338	19,802	18,000	26,704	—	26,704
240	Andelfingen, Gross-	51,562	50,516	171,744	167,400	223,306	3,400	219,906
241	„ Klein-	21,743	21,000	35,296	31,186	57,039	—	57,039
242	Alten	4,156	3,085	14,328	13,400	18,484	3,000	15,484
243	Oerlingen	6,222	5,496	22,284	20,300	28,506	600	27,906
244	Benken	28,395	28,063	35,297	31,450	63,692	—	63,692
245	Berg	9,864	8,275	37,825	36,800	47,689	600	47,089
246	Gräslikon	6,383	5,750	3,950	3,300	10,333	550	9,783
246a	„ Schulhausbaufond	8,054	7,909	—	—	8,054	—	8,054
247	Buch	19,954	10,790	85,139	81,100	105,093	49,123	55,970
248	Dachsen	7,309	5,340	71,530	68,000	78,839	1,455	77,384
249	Dorf	6,412	5,826	28,687	25,466	35,099	—	35,099
250	Feuerthalen	16,901	14,629	198,093	188,367	214,994	86,250	128,744
251	Langwiesen	14,306	14,135	36,277	33,218	50,583	4,000	46,583
252	Flaach	7,908	5,926	40,000	37,200	47,908	2,580	45,328
253	Flurlingen	9,033	6,529	101,577	94,983	110,610	37,000	73,610
254	Henggart	10,242	6,888	22,255	20,200	32,497	1,500	30,997
255	Humlikon	9,416	9,400	15,300	13,200	24,716	100	24,616
256	Laufen, Uhwiesen	15,162	12,811	21,136	16,450	36,298	—	36,298
256a	Uhwiesen, Schulhausbaufond	25,588	25,034	—	—	25,588	—	25,588
257	Nol	12,935	12,523	15,616	15,078	28,551	—	28,551
258	Marthalen	46,018	43,776	76,972	75,366	122,990	—	122,990
259	Ellikon	5,246	4,350	14,194	13,200	19,440	—	19,440
260	Ossingen	19,458	17,100	64,163	60,500	83,621	—	83,621
261	Rheinau	45,638	41,574	73,443	68,521	119,081	—	119,081
262	Stammheim, Ober-	19,399	17,168	67,983	64,000	87,382	—	87,382
263	„ Unter-	18,781	15,800	50,529	48,000	69,310	1,280	68,030
264	Thalheim	7,765	4,400	6,460	5,000	14,225	—	14,225
265	Gütikhäusen	3,133	1,087	22,718	21,600	25,851	—	25,851
266	Trüllikon	18,203	16,546	22,519	20,650	40,722	413	40,309



## der Primarschul-Gemeinden 1909.

Ordnungsnummer	Stammgut			Deckung des Stammgutes		Passiven, im Berichtsjahre			
	Ein- nahmen	Ausgaben resp. Abschreib- ungen	Bestand Ende des Jahres	(§ 7, Schlusssatz und § 8 der Verordnung)		neu ge- macht	getilgt	Ver- mehr- ung	Ver- minder- ung
				Über- schuss	Defizit				
	Fr.	Fr.	Fr.	Fr.	Fr.	Fr.	Fr.	Fr.	Fr.
234	346	—	55,758	—	152,962	13,541	10,223	3,318	—
235	—	—	8,948	—	27,765	22,973	1,435	21,538	—
236	—	—	7,335	—	57,807	62,682	5,595	57,087	—
237	—	—	4,223	—	5,884	—	—	—	—
238	30	—	1,692	—	18,313	—	300	—	300
	4,742	—	1,210,591	12,400	1,184,407	118,293	78,295	87,334	47,336
	6,239	—	1,205,849	10,590	1,130,412	279,355	145,431	232,458	98,534
239	—	—	6,900	2	—	—	—	—	—
240	40	—	48,450	—	288	1,400	—	1,400	—
241	—	—	19,836	1,907	—	—	—	—	—
242	—	—	4,913	—	3,757	—	—	—	—
243	—	—	6,250	—	628	—	150	—	150
244	20	—	30,865	—	2,470	—	—	—	—
245	—	—	8,500	764	—	—	—	—	—
246	—	—	5,480	353	—	—	—	—	—
246a	—	—	—	—	—	—	—	—	—
247	—	—	11,809	—	40,978	126	9,500	—	9,374
248	—	—	10,341	—	4,487	4,405	2,950	1,455	—
249	—	—	5,884	528	—	—	—	—	—
250	—	—	16,311	—	85,660	2,250	7,427	—	5,177
251	—	—	11,675	—	1,369	—	—	—	—
252	—	—	15,260	—	9,932	—	3,000	—	3,000
253	—	—	6,513	—	34,480	—	2,500	—	2,500
254	—	—	5,650	3,092	—	—	250	—	250
255	—	—	10,032	—	716	100	70	30	—
256	—	—	16,235	—	1,073	—	—	—	—
256a	—	—	—	—	—	—	—	—	—
257	—	—	12,059	876	—	—	—	—	—
258	—	—	45,600	418	—	2,100	2,100	—	—
259	—	—	4,903	343	—	—	—	—	—
260	—	—	17,621	1,837	—	1,800	1,800	—	—
261	—	—	48,434	—	2,796	—	1,500	—	1,500
262	—	—	20,515	—	1,116	—	—	—	—
263	—	—	23,497	—	5,996	680	600	80	—
264	—	—	7,562	203	—	—	—	—	—
265	—	—	4,968	—	1,835	—	167	—	167
266	—	—	18,000	—	210	—	—	—	—



## Aktiven, Passiven und Stammgut

Tab. 23 (Fortsetzung).

Ordnungsnummer	Schul-Gemeinden	Aktiven				Total aller Aktiven	Pas-siven	Über-schuss der Aktiven (- Passiven)
		Realisierbare		Nicht realisierbare				
		Total	Zins-tragende Kapitalien	Total	Liegen-schaften			
267	Rudolfingen . . .	11,305	10,898	22,301	20,600	33,606	—	33,606
268	Wildensbuch . . .	12,309	11,622	15,033	13,800	27,342	—	27,342
269	Truttikon . . .	11,382	11,171	19,348	17,700	30,730	500	30,230
270	Volken . . .	5,086	4,500	39,000	37,500	44,086	2,000	42,086
271	Waltalingen . . .	6,543	5,300	11,893	10,500	18,436	138	18,298
272	Guntalingen . . .	9,053	7,540	25,178	22,647	34,231	1,200	33,031
	<b>Andelfing. 1909</b>	537,766	479,095	1,507,870	1,414,682	2,045,636	195,689	1,849,947
	1908	516,007	468,687	1,495,488	1,398,834	2,011,495	218,075	1,793,420
273	Bachenbülach . . .	22,399	20,334	29,539	26,416	51,938	—	51,938
274	Bassersdorf . . .	25,553	18,922	100,156	95,000	125,709	62,766	62,943
275	Bülach . . .	36,012	34,727	147,110	135,000	183,122	18,500	164,622
276	Dietlikon . . .	1,836	5	57,007	53,500	58,843	3,000	55,843
277	Eglisau . . .	63,682	58,677	79,180	72,000	142,862	—	142,862
278	Töbriedern . . .	7,425	6,000	10,927	10,223	18,352	—	18,352
279	Embrach, Ober-	5,273	4,800	19,306	17,384	24,579	1,043	23,536
280	Wagenburg, Unter-	7,718	5,689	16,101	15,150	23,819	—	23,819
281	Embrach, Unter-	26,154	25,418	103,928	98,800	130,082	—	130,082
282	Freienstein . . .	6,778	3,500	29,500	27,500	36,278	400	35,878
283	Teufen . . .	18,100	14,112	36,312	35,000	54,412	—	54,412
284	Glattfelden . . .	20,492	17,900	50,300	44,300	70,792	—	70,792
285	Zweidlen-Äarüti . . .	5,349	2,400	32,993	30,700	38,342	—	38,342
286	Hochfelden . . .	23,225	22,269	40,807	36,800	64,032	—	64,032
287	Höri . . .	18,935	17,557	25,648	22,820	44,583	—	44,583
288	Hüntwangen . . .	13,624	12,380	75,511	72,000	89,135	5,600	83,535
289	Kloten . . .	61,139	60,244	100,354	94,400	161,493	—	161,493
290	Gerlisberg . . .	5,764	5,040	13,300	12,100	19,064	—	19,064
291	Lufingen . . .	12,043	11,698	28,465	26,500	40,508	—	40,508
292	Nürensdorf . . .	14,718	14,010	28,785	27,000	43,503	466	43,037
293	Breite . . .	8,327	7,899	20,363	19,839	28,690	—	28,690
294	Oberwil-Birchwil . . .	9,095	8,200	37,774	36,200	46,869	8,800	38,069
295	Opfikon-Oberhausen . . .	13,010	9,294	114,808	110,900	127,818	25,500	102,318
296	Rafz . . .	26,156	21,038	59,920	57,550	86,076	—	86,076
297	Rieden . . .	3,330	6	41,645	40,400	44,975	17,779	27,196
298	Rorbas . . .	12,854	11,679	88,400	85,000	101,254	—	101,254
299	Wallisellen . . .	11,435	11,435	120,387	116,500	131,822	16,985	114,837
300	Wasterkingen . . .	9,365	6,839	22,400	21,400	31,765	6,300	25,465
301	Wil . . .	24,484	19,940	81,250	76,950	105,734	—	105,734



## der Primarschul-Gemeinden 1909.

Ordnungsnummer	Stammgut			Deckung des Stammgutes		Passiven, im Berichtsjahre			
	Ein- nahmen	Ausgaben resp. Ab- schrei- bungen	Bestand Ende des Jahres	(§ 7, Schlussatz und § 8 der Verordnung)		neu ge- macht	ge- tilgt	Ver- mehr- ung	Ver- minder- ung
				Über- schuss	Defizit				
267	—	—	11,700	—	395	—	—	—	—
268	—	—	11,200	1,109	—	150	150	—	—
269	—	—	13,251	—	2,369	—	2,500	—	2,500
270	—	—	6,670	—	3,584	—	600	—	600
271	—	—	9,187	—	2,782	—	233	—	233
272	—	—	9,795	—	1,942	100	—	100	—
	60	—	505,866	11,432	208,863	13,111	35,497	3,065	25,451
	386	—	505,806	5,277	245,583	26,236	54,478	6,196	34,438
273	—	—	21,228	1,171	—	—	—	—	—
274	—	—	29,026	—	66,239	—	3,064	—	3,064
275	50	724	47,855	—	30,343	—	5,078	—	5,078
276	50	—	16,820	—	17,984	—	—	—	—
277	—	—	55,579	8,103	—	—	—	—	—
278	—	—	5,588	1,837	—	—	—	—	—
279	—	—	6,994	—	2,764	500	300	200	—
280	617	—	7,264	454	—	—	—	—	—
281	—	—	32,526	—	6,372	500	870	—	370
282	30	—	8,980	—	2,602	800	1,200	—	400
283	—	—	9,485	8,615	—	—	—	—	—
284	850	—	22,767	—	2,275	1,500	1,500	—	—
285	—	—	12,700	—	7,351	—	—	—	—
286	260	—	26,479	—	3,254	—	—	—	—
287	—	—	22,492	—	3,557	—	—	—	—
288	15	—	21,006	—	12,982	—	2,700	—	2,700
289	1,000	—	63,567	—	2,428	—	—	—	—
290	—	—	5,029	735	—	—	—	—	—
291	—	—	11,846	197	—	—	—	—	—
292	—	—	16,618	—	2,366	466	17	449	—
293	—	—	10,697	—	2,370	—	—	—	—
294	—	—	9,256	—	8,961	—	—	—	—
295	—	—	9,577	—	22,067	—	2,500	—	2,500
296	—	—	56,007	—	29,851	2,600	2,600	—	—
297	—	—	7,372	—	21,821	300	5,521	—	5,221
298	—	—	12,815	39	—	600	600	—	—
299	—	—	15,657	—	21,207	—	2,000	—	2,000
300	—	—	8,755	—	5,690	—	300	—	300
301	—	—	22,918	1,566	—	—	—	—	—



## Aktiven, Passiven und Stammgut

Tab. 23 (Schluss).

Ordnungsnummer	Schul-Gemeinden	Aktiven					Pas-siven	Über-schuss der Aktiven (- Passiven)
		Realisierbare		Nicht realisierbare		Total aller Aktiven		
		Total	Zins-tragende Kapitalien	Total	Liegen-schaften			
302	Winkel . . .	22,963	19,310	30,641	27,700	53,604	2,300	51,304
303	Eschenmosen	5,415	5,000	46,224	44,800	51,639	7,900	43,739
304	Rüti	9,278	4,500	30,500	29,540	39,778	—	39,778
	<b>Bülach 1909</b>	551,931	480,822	1,719,541	1,619,372	2,271,472	177,339	2,094,133
	1908	550,176	481,469	1,673,189	1,577,526	2,223,365	199,923	2,023,442
305	Affoltern . . .	28,898	2,952	181,720	171,100	210,618	95,122	115,496
306	Bachs . . .	24,855	15,263	22,320	19,600	42,175	725	46,450
307	Thal . . .	7,324	6,780	14,116	13,420	21,440	1,100	20,340
308	Boppelsen	21,251	20,014	25,660	24,600	46,911	—	46,911
309	Buchs . . .	23,142	22,272	40,569	38,460	63,711	—	63,711
310	Dällikon	15,737	11,650	29,174	27,750	44,911	5,512	39,399
311	Dänikon-Hüttikon	18,900	15,090	21,921	21,000	40,821	2,700	38,121
312	Dielsdorf . .	23,115	17,925	115,370	113,470	138,485	15,500	122,985
313	Neerach	25,709	22,062	82,819	81,025	108,528	51,300	57,228
314	Ried	12,675	12,347	4,207	3,858	16,882	230	16,652
314a	„ Schulhausfond	3,090	3,090	—	—	3,090	—	3,090
315	Niederglatt-Nöschikon	17,698	15,021	40,614	36,700	58,312	—	58,312
316	Niederhasli	19,491	17,020	39,730	38,000	59,221	5,400	53,821
317	Nassenwil . .	5,333	4,762	4,387	4,000	9,720	1,194	8,526
318	Oberhasli . .	16,626	16,462	58,268	56,543	74,894	—	74,894
319	Niederweningen	43,050	34,240	90,437	87,255	133,487	26,023	107,464
320	Oberglätt . .	19,928	13,298	81,739	80,000	101,667	41,833	59,834
321	Oberweningen	16,673	15,119	53,806	52,650	70,479	11,500	58,979
322	Otelfingen . .	27,905	24,663	70,913	69,000	98,818	3,000	95,818
323	Regensberg	13,058	9,660	29,341	27,000	42,399	12,000	30,399
324	Regensdorf . .	23,388	21,901	56,513	51,934	79,901	5,329	74,572
325	Rümlang . . .	40,258	38,770	88,547	81,800	128,805	—	128,805
326	Schleinikon . .	27,226	22,740	11,180	9,250	38,406	1,050	37,356
327	Schöfflisdorf .	13,968	12,930	54,501	52,723	68,469	4,550	63,919
328	Stadel . . .	44,701	39,797	88,002	84,400	132,703	—	132,703
329	Steinmair, Nieder-	16,472	2,500	8,124	6,400	24,596	3,062	21,534
330	„ Ober-	18,542	11,510	38,770	37,400	57,312	87	57,225
331	Sünikon . . .	9,467	4,614	23,104	21,300	32,571	1,400	31,171
332	Weiach . . .	41,584	33,787	36,329	32,900	77,913	6,200	71,713
	<b>Dielsdorf 1909</b>	620,064	488,239	1,412,181	1,343,538	2,032,245	294,817	1,737,428
	1908	616,189	489,922	1,406,553	1,340,213	2,022,742	313,105	1,709,637



## der Primarschul-Gemeinden 1909.

Ordnungsnummer	Stammgut			Deckung des Stammgutes		Passiven, im Berichtsjahre			
	Ein- nahmen	Ausgaben resp. Abschreib- ungen	Bestand Ende des Jahres	(§ 7, Schlusssatz und § 8 der Verordnung)		neu ge- macht	getilgt	Ver- mehr- ung	Ver- minder- ung
				Über- schuss	Defizit				
	Fr.	Fr.	Fr.	Fr.	Fr.	Fr.	Fr.	Fr.	Fr.
302	—	—	21,098	—	435	—	200	—	200
303	—	—	5,445	—	7,930	—	300	—	300
304	83	—	7,651	1,627	—	—	1,100	—	1,100
	2,955	724	631,097	24,344	280,849	7,266	29,850	649	23,233
	4,093	300	628,866	20,579	299,192	24,841	32,587	15,330	23,076
305	80	—	24,905	—	91,129	3,300	175	3,125	—
306	—	—	25,235	—	1,105	25	—	25	—
307	—	—	9,700	—	3,476	1,400	300	1,100	—
308	—	—	19,740	1,511	—	—	—	—	—
309	—	—	22,255	887	—	—	—	—	—
310	—	—	18,360	—	8,135	—	888	—	888
311	—	—	20,640	—	4,440	—	300	—	300
312	—	—	24,600	—	16,985	500	—	500	—
313	—	—	26,030	—	51,621	1,250	12,250	—	11,000
314	—	—	12,455	—	10	—	100	—	100
314a	—	—	—	—	—	—	—	—	—
315	5	—	21,797	—	4,099	300	300	—	—
316	—	—	20,080	—	5,989	—	800	—	800
317	—	—	5,176	—	1,037	—	—	—	—
318	—	—	24,515	—	7,889	—	—	—	—
319	—	—	40,370	—	23,343	—	2,300	—	2,300
320	—	—	19,040	—	40,945	1,500	1,500	—	—
321	—	—	22,395	—	17,222	—	—	—	—
322	—	—	33,434	—	8,529	—	3,000	—	3,000
323	—	—	16,553	—	15,495	—	500	—	500
324	200	—	29,190	—	11,131	2,100	5,599	—	3,499
325	—	—	42,550	—	2,292	—	—	—	—
326	—	—	27,282	—	1,106	—	200	—	200
327	—	—	15,220	—	5,802	—	600	—	600
328	—	—	55,810	—	11,109	—	—	—	—
329	—	—	11,270	2,140	—	62	—	62	—
330	—	—	17,370	1,085	—	87	—	87	—
331	—	—	8,894	—	827	—	—	—	—
332	—	—	38,195	—	2,811	—	—	—	—
	285	—	653,061	5,623	336,527	10,524	28,812	4,899	23,187
	55	—	652,776	5,911	355,603	66,668	12,090	63,408	8,830



## Steuernachzahlungen für das Primarschulgut 1909.

(§ 147 des Gemeinde-Gesetzes.)

Tab. 24.

Schul-Gemeinden	Fälle	Betrag Fr.	Schul-Gemeinden	Fälle	Betrag Fr.	Schul-Gemeinden	Fälle	Betrag Fr.
Albisrieden . . .	1	1,262	Meilen, Berg-	1	154	Lipperschwendi . . .	1	7
Altstetten . . .	2	1,534	„ Feld-	1	220	Undalen . . .	3	145
Birmensdorf . . .	1	40	„ Ober-	1	93	Hittnau . . .	1	239
Höngg . . .	4	1,869	Stäfa, Kirchbühl .	2	154	Bisikon . . .	1	7
Oerlikon . . .	4	550	Uetikon . . .	1	119	Ottikon . . .	1	26
Schlieren . . .	2	46,894	<b>Meilen 1909</b>	23	11,517	Lindau . . .	1	45
Seebach . . .	2	479	1908	30	13,341	Auslikon . . .	1	9
Weiningen . . .	1	140				Irgenhausen . . .	1	37
Zollikon . . .	3	889				Wallikon . . .	1	174
<b>Zürich 1909</b>	20	53,657	Adetswil . . .	3	484	Russikon . . .	1	20
1908	10	12,478	Bubikon . . .	1	42	Gündisau . . .	1	60
			Goßbau . . .	1	49	Gfell . . .	1	9
Affoltern . . .	6	6,013	Grüt . . .	2	280	Kohlwies . . .	1	88
Hedingen . . .	1	140	Ottikon . . .	1	69	Weißlingen . . .	1	240
Maschwanden	1	58	Erlösen-Bossikon . .	1	32	<b>Pfäffikon 1909</b>	16	1,106
Hefferswil . . .	1	7	Wernetshausen . . .	2	340	1908	13	2,804
Rifferswil . . .	1	31	Rüti . . .	2	555			
Stallikon . . .	1	500	Seegräben . . .	1	66			
Wettswil . . .	1	158	Wald . . .	6	4,468			
<b>Affoltern 1909</b>	12	6,907	Wetzikon, Ober-	2	5,028	Brütten . . .	1	105
1908	11	3,122	„ Unter-	1	85	Dinhard . . .	1	128
			Robank . . .	2	444	„ (gemeinsam)	1	51
			<b>Hinwil 1909</b>	25	11,942	Elgg . . .	1	81
Horgen . . .	8	86,445	1908	16	4,698	Elsau . . .	1	166
Oberrieden . . .	1	101				Aesch-Ried . . .	1	8
Richterswil . . .	6	1,636	Dübendorf . . .	2	377	Hünikon . . .	1	72
Rüschlikon . . .	1	86	Maur . . .	2	187	Hegi . . .	1	19
Wädenswil . . .	4	1,514	Mönchaltorf . . .	1	195	Rickenbach . . .	2	175
<b>Horgen 1909</b>	20	89,782	Uster, Kirch-	5	11,250	Seen . . .	1	354
1908	21	13,933	„ Nieder-	3	4,084	Töb . . .	3	1,027
			„ Ober-	1	137	Hutzikon . . .	1	52
Erlenbach . . .	5	2,416	Freudwil . . .	1	88	Neubrunn . . .	2	188
Herrliberg . . .	1	60	Wermatswil . . .	4	179	Wülflingen . . .	2	604
Hombrechlikon . . .	1	94	Brüttisellen . . .	1	619	Kollbrunn . . .	2	87
Feldbach . . .	4	61	<b>Uster 1909</b>	20	17,116	<b>Winterth. 1909</b>	20	3,117
Küsnacht . . .	4	7,227	1908	18	14,605	1908	30	4,437
Männedorf . . .	2	919						



## - Steuernachzahlungen für das Primarschulgut 1909.

(§ 147 des Gemeinde-Gesetzes.)

Tab. 24 (Schluß).

Schul-Gemeinden			Schul-Gemeinden			Rekapitulation. Bezirke		
Fälle	Betrag		Fälle	Betrag		Fälle	Betrag	
	Fr.			Fr.			Fr.	
Andelfingen, Gross . . .	2	185	Kloten . . . . .	3	266	Zürich . . . . .	20	53,657
Benken . . . . .	1	40	Rafz . . . . .	2	150	Affoltern . . . . .	12	6,907
Flaach . . . . .	1	43	Bülach 1909	13	1,031	Horgen . . . . .	20	89,782
Flurlingen . . . . .	2	588		1908	16	14,274	Meilen . . . . .	23
Ossingen . . . . .	2	110				Hinwil . . . . .	25	11,942
Trüllikon . . . . .	1	10	Buchs . . . . .	1	60	Uster . . . . .	20	17,116
Andelfing. 1909	9	976	Oberglatt . . . . .	1	546	Pfäffikon . . . . .	16	1,106
	1908	9	1,466	Regensberg . . . . .	1	715	Winterthur . . . . .	20
Bülach . . . . .	3	230	Regensdorf . . . . .	1	156	Andelfingen . . . . .	9	976
Eglisau . . . . .	1	26	Rümlang . . . . .	1	56	Bülach . . . . .	13	1,031
Embrach, Unter-	3	328	Dielsdorf 1909	5	1,533	Dielsdorf . . . . .	5	1,533
Freienstein . . . . .	1	31		1908	4	699	Kanton 1909	183
						1908	178	85,857

## Legate und Geschenke der Primarschul-Gemeinden 1909.

Tab. 25.

Ordnungs-  
nummer

20	Aeugst . . . . .	Fr.	4.—
27	Hedingen . . . . .	"	15.—
122	Dübendorf . . . . .	"	20.—
129	Greifensee . . . . .	"	500.—
155	Ündalen . . . . .	"	500.—
159	Illnau, Unter- . . . . .	"	3,000.—
183	Weißlingen . . . . .	"	250.—
212	Hegi . . . . .	"	50.—
217	Schlatt . . . . .	"	100.—
230	Schmidrüti . . . . .	"	1,000.—
284	Glattfelden . . . . .	"	600.—
288	Hüntwangen . . . . .	"	15.—
289	Kloten . . . . .	"	1,000.—
315	Niederglatt-Nöschikon . . . . .	"	5.—
	Kanton 1909	Fr.	7,059.—
	1908	"	6,064.—



## VII. Finanzen der

## Einnahmen und Ausgaben der Sekundarschulkreis-Gemeinden 1909.

Tab. 26.

Ordnungsnummer	Sekundarschul- kreis- Gemeinden	Korrent-Einnahmen			Korrent-Ausgaben				Überschuss der	
		Total	Steuern (inkl. Nach- zahlungen)	Bei- träge aus andern Gü- tern	Total	Besoldungen, allgem. Ver- waltung	Erstellung u. Unterh. von Gebäuden u. Liegen- schaften	Lehr- mittel und Schreib- ma- terialien	Ein- nah- men	Aus- gaben
	*									
1	Albisrieden . . .	6,079	5,395	—	6,627	3,245	—	460	—	548
2	Altstetten . . .	17,820	15,746	—	16,750	9,129	—	1,614	1,070	—
3	Birmensdorf . . .	3,047	—	2,200	3,040	2,228	—	333	7	—
4	Dietikon . . .	7,527	5,003	1,030	7,791	4,335	165	948	—	264
5	Höngg . . .	7,701	5,787	—	8,255	6,011	—	916	—	554
6	Oerlikon . . .	27,963	24,904	—	26,179	17,120	—	3,120	1,784	—
7	Schlieren . . .	17,940	15,740	—	15,837	5,965	—	1,554	2,103	—
8	Seebach . . .	11,526	9,449	—	15,172	5,930	437	2,179	—	3,646
9	Weiningen . . .	4,044	3,371	—	2,980	1,687	400	361	1,064	—
10	Zollikon . . .	28,025	15,205	—	22,176	7,690	1,057	1,385	5,849	—
	<b>Bez. Zürich 1909</b>	131,672	100,600	3,230	124,807	63,340	2,059	12,870	11,877	5,012
	1908	120,974	91,633	3,036	109,157	58,588	6,266	11,030	12,592	775
11	Affoltern . . .	8,140	832	5,218	8,180	5,080	—	1,334	—	40
12	Hausen . . .	5,452	3,096	600	7,703	4,215	1,631	1,016	—	2,251
13	Hedingen . . .	3,338	302	2,301	3,409	1,805	—	366	—	71
14	Mettmenstetten . . .	6,889	2,208	2,877	6,103	4,157	508	806	786	—
15	Obfelden . . .	4,716	—	3,478	5,071	3,781	320	674	—	355
	<b>Bez. Affoltern 1909</b>	28,535	6,438	14,474	30,466	19,038	2,459	4,196	786	2,717
	1908	27,647	6,257	13,299	28,223	18,552	374	4,187	832	1,408
16	Adliswil . . .	9,525	7,457	—	88,665	4,486	82,807	670	—	79,140
17	Hirzel . . .	1,707	1,262	—	1,758	1,292	—	451	—	51
18	Horgen . . .	19,429	15,032	—	24,124	18,416	518	2,919	—	4,695
19	Kilchberg . . .	35,674	30,617	—	34,910	6,595	6,406	2,065	764	—
20	Langnau . . .	3,478	2,785	—	3,438	2,147	12	640	40	—
21	Oberrieden . . .	4,074	2,948	—	3,909	2,632	—	363	165	—
22	Richterswil . . .	11,580	9,363	—	12,148	9,910	5	1,424	—	568
23	Rüschlikon . . .	7,488	6,596	—	7,874	4,547	—	1,150	—	386
24	Thalwil . . .	22,781	20,200	—	23,145	16,287	237	2,890	—	364
25	Wädenswil . . .	20,229	16,516	—	23,676	18,751	—	2,679	—	3,447
25a	Schönenberg, Sekundarschulfond	244	—	—	—	—	—	—	244	—
	<b>Bez. Horgen 1909</b>	136,209	112,776	—	223,647	85,063	89,985	15,251	1,213	88,651
	1908	143,271	126,108	724	407,288	77,536	288,064	14,402	25,128	289,145

\* Bezüglich der Stadt Zürich vergl. Anmerkung Seite 124.



# Sekundarschulkreis-Gemeinden.

## Aktiven, Passiven und Stammgut der Sekundarschulkreis-Gemeinden 1909.

Ordnungsnummer	Aktiven					Pas- siven	Über- schuss der Aktiven (- Pas- siven)	Stammgut		Deckung des Stamm- gutes — Über- schuss (-Defizit)
	Realisierbare		Nicht realisierbare		Total aller Aktiven			Ein- nah- men	Bestand Ende des Jahres	
	Total	Kapi- talien	Total	Liegen- schaften						
	Fr.	Fr.	Fr.	Fr.						
1	4,212	—	2,216	—	6,428	1,747	4,681	—	2,498	— 33
2	1,815	—	4,400	—	6,215	1,143	5,072	—	2,712	— 2,040
3	8,676	7,800	1,178	—	9,854	—	9,854	—	8,000	676
4	7,437	3,500	5,656	—	13,093	1,208	11,885	—	3,400	2,829
5	12,497	10,772	3,275	—	15,772	—	15,772	—	12,386	111
6	3,874	789	10,952	—	14,826	1,182	13,644	—	4,780	— 2,088
7	14,305	9,742	4,730	—	19,035	—	19,035	6,000	10,000	4,305
8	2,382	—	55,173	47,000	57,555	50,750	6,805	—	2,074	— 50,442
9	5,771	2,701	32,534	30,342	38,305	4,200	34,105	—	2,350	— 779
10	28,117	1,032	267,001	259,450	295,118	232,000	63,118	—	1,665	— 205,548
	89,086	36,336	387,115	336,792	476,201	292,230	183,971	6,000	49,865	— 253,009
	54,935	33,060	384,879	336,792	439,814	269,512	170,302	1,713	43,865	— 258,442
11	5,076	1,145	1,317	—	6,393	—	6,393	—	4,068	1,008
12	7,574	6,450	6,015	1,575	13,589	—	13,589	—	6,250	1,324
13	2,701	2,512	3,978	1,500	6,679	—	6,679	—	3,000	— 299
14	3,994	3,185	1,720	—	5,714	—	5,714	—	2,833	1,161
15	7,227	5,054	4,658	—	11,885	—	11,885	—	5,000	2,227
	26,572	18,346	17,688	3,075	44,260	—	44,260	—	21,151	5,421
	29,017	17,903	19,069	3,085	48,086	244	47,842	—	21,151	7,622
16	8,512	5,574	86,667	82,807	95,179	87,000	8,179	—	—	—
17	2,194	1,400	1,650	—	3,844	—	3,844	—	1,280	914
18	39,875	39,547	3,000	—	42,875	—	42,875	—	5,860	34,015
19	79,924	16,463	276,650	264,850	356,574	333,336	23,238	2,800	8,829	— 262,241
20	3,459	3,279	3,435	—	6,894	—	6,894	—	1,851	1,608
21	9,901	9,536	3,947	—	13,848	—	13,848	—	9,512	389
22	14,895	13,000	3,582	—	18,477	1,160	17,317	—	13,041	694
23	2,549	1,238	4,740	—	7,289	—	7,289	—	1,238	1,311
24	6,169	6,152	73,128	69,700	79,297	—	79,297	—	5,321	848
25	18,085	17,321	7,060	—	25,145	—	25,145	—	10,253	7,832
25a	6,361	6,361	—	—	6,361	—	6,361	244	6,361	—
	191,924	119,871	463,859	417,357	655,783	421,496	234,287	3,044	63,546	— 214,630
	195,223	110,040	380,564	334,550	575,787	339,122	236,665	3,235	60,502	— 205,964



## Einnahmen und Ausgaben der Sekundarschulkreis-Gemeinden 1909.

Tab. 26 (Fortsetzung).

Ordnungsnummer	Sekundarschulkreis-Gemeinden	Korrent-Einnahmen			Korrent-Ausgaben				Überschuss der	
		Total	Steuern (inkl. Nachzahlungen)	Beiträge aus andern Gütern	Total	Besoldungen, allgemeine Verwaltung	Erstellung u. Unterh. von Gebäuden u. Liegenschaften	Lehrmittel und Schreibmaterialien	Einnahmen	Ausgaben
26	Erlenbach . . .	6,079	5,383	—	5,883	3,192	—	642	196	—
27	Herrliberg . . .	3,447	2,723	—	3,137	2,462	—	557	310	—
28	Hombrechtikon	10,594	8,631	—	9,494	4,564	1,693	1,150	1,100	—
29	Küsnacht . . .	16,805	14,233	—	15,476	10,373	—	2,003	1,329	—
30	Männedorf . . .	8,926	—	6,845	8,645	6,208	—	1,495	281	—
31	Meilen . . . . .	13,680	11,300	—	14,107	9,354	807	1,293	—	427
32	Stäfa . . . . .	18,485	16,156	—	16,471	9,398	—	1,672	2,014	—
33	Uetikon . . . . .	5,275	3,644	—	6,479	2,598	—	1,374	—	1,204
	<b>Bez. Meilen 1909</b>	83,291	62,070	6,845	79,692	48,149	2,500	10,186	5,230	1,631
	1908	78,891	55,054	8,027	88,177	43,875	12,775	13,499	7,051	16,337
34	Bäretswil . . .	5,264	3,905	—	5,663	2,224	422	888	—	399
35	Bubikon . . . .	8,269	5,116	—	3,697	2,134	204	557	4,572	—
36	Dürnten . . . .	6,245	4,326	—	6,517	4,081	140	714	—	272
37	Fiscenthal . . .	6,480	4,378	—	4,937	3,007	299	436	1,543	—
38	Gossau . . . . .	5,658	—	4,131	5,444	2,995	651	814	214	—
39	Grünigen . . . .	2,764	1,981	—	3,016	1,996	—	706	—	252
40	Hinwil . . . . .	9,474	7,466	—	8,094	5,150	142	1,262	1,380	—
40a	„ Schulhausbau fond	5,637	5,391	—	1,331	108	—	—	4,306	—
41	Rüti . . . . .	24,238	20,384	—	19,490	13,246	1,236	1,873	4,748	—
42	Wald . . . . .	30,118	24,052	—	23,628	10,433	591	3,548	6,490	—
43	Wetzikon . . . .	23,416	20,037	—	16,702	9,316	1,017	1,713	6,714	—
	<b>Bez. Hinwil 1909</b>	127,563	97,036	4,131	98,519	54,690	4,702	12,511	29,967	923
	1908	121,173	87,091	6,637	102,503	51,109	12,872	12,345	23,905	5,235
44	Brüttsellen . . .	3,951	2,854	—	3,857	1,876	81	504	94	—
45	Dübendorf . . . .	16,127	—	13,687	13,598	6,404	1,111	1,986	2,529	—
46	Egg . . . . .	7,723	5,868	—	7,088	2,943	662	1,259	635	—
47	Maur . . . . .	1,243	31	—	2,003	1,048	—	507	—	760
48	Mönchaltorf . . .	3,252	2,564	—	2,227	1,253	132	313	1,025	—
49	Nänikon . . . . .	5,807	5,001	—	3,725	1,870	46	374	2,082	—
50	Uster . . . . .	42,793	36,112	—	33,219	19,995	670	3,300	9,574	—
51	Volketswil . . . .	5,977	4,915	—	5,344	2,173	450	1,056	633	—
	<b>Bez. Uster 1909</b>	86,873	57,345	13,687	71,061	37,562	3,152	9,299	16,572	760
	1908	81,442	58,963	10,257	74,587	34,212	9,950	8,695	11,780	4,925



## Aktiven, Passiven und Stammgut der Sekundarschulkreis-Gemeinden 1909.

Ordnungsnummer	Aktiven					Pas- siven	Über- schuss der Aktiven (— Pas- siven)	Stammgut		Deckung des Stamm- gutes — Über- schuss (— Defizit) Fr.
	Realisierbare		Nicht realisierbare		Total aller Aktiven			Ein- nah- men	Bestand Ende des Jahres	
	Total	Kapi- talien	Total	Liegen- schaften						
	Fr.	Fr.	Fr.	Fr.						
26	2,992	2,962	4,225	—	7,217	443	6,774	—	2,000	549
27	3,776	2,500	2,244	—	6,020	738	5,282	—	2,578	460
28	8,737	7,500	97,430	92,200	106,167	13,796	92,371	—	4,888	9,947
29	9,818	9,606	7,779	—	17,597	—	17,597	—	7,281	2,537
30	3,498	3,230	4,188	—	7,686	—	7,686	—	2,791	707
31	13,925	12,500	100,658	97,000	114,583	12,722	101,861	15	12,505	11,302
32	3,805	2,000	5,666	—	9,471	—	9,471	—	2,000	1,805
33	159	100	6,947	—	7,106	100	7,006	—	—	—
	46,710	40,398	229,137	189,200	275,847	27,799	248,048	15	34,043	15,191
	45,297	38,607	232,195	189,200	277,492	29,459	248,033	997	35,005	19,167
34	6,656	6,150	57,960	53,800	64,616	2,500	62,116	—	7,724	3,568
35	13,282	12,000	39,623	30,000	52,905	10,500	42,405	25	12,100	9,318
36	7,764	6,500	67,235	63,000	74,999	—	74,999	—	3,450	4,314
37	16,436	16,004	33,637	30,770	50,073	—	50,073	—	14,466	1,970
38	5,215	4,200	48,620	45,000	53,835	1,000	52,835	—	4,345	130
39	5,633	4,550	1,081	—	6,714	—	6,714	—	3,788	1,845
40	12,000	9,575	4,073	—	16,073	2,394	13,679	—	6,990	2,616
40a	10,033	7,761	—	—	10,033	—	10,033	—	—	—
41	8,896	8,569	97,079	88,200	105,975	3,000	102,975	—	6,722	826
42	36,976	21,000	185,860	168,000	222,836	83,000	139,836	—	30,517	76,541
43	6,571	3,370	135,735	124,768	142,306	15,000	127,306	—	3,434	11,863
	129,462	99,679	670,903	603,538	800,365	117,394	682,971	25	93,536	91,501
	119,901	92,394	659,369	609,425	779,270	136,900	642,370	—	93,511	116,237
44	4,831	4,050	3,349	—	8,180	1,000	7,180	—	2,500	1,331
45	11,002	8,400	63,970	54,600	74,972	—	74,972	—	12,794	1,792
46	1,186	—	63,295	57,000	64,481	9,051	55,430	—	—	—
47	15,380	15,141	2,792	—	18,172	—	18,172	—	15,189	191
48	1,835	41	25,745	22,300	27,580	4,000	23,580	—	2,474	4,639
49	585	25	42,500	39,500	43,085	8,300	34,785	—	708	8,423
50	8,219	2,911	256,164	235,000	264,383	53,500	210,883	—	2,672	47,953
51	3,162	2,000	40,235	37,000	43,397	4,100	39,297	—	1,885	2,823
	46,200	32,568	498,050	445,400	544,250	79,951	464,299	—	38,222	64,108
	46,312	33,159	491,102	442,400	537,414	93,972	443,442	10	38,222	77,383



## Einnahmen und Ausgaben der Sekundarschulkreis-Gemeinden 1909.

Tab. 26 (Fortsetzung).

Ordnungsnummer	Sekundarschulkreis-Gemeinden	Korrent-Einnahmen			Korrent-Ausgaben				Überschuss der	
		Total	Steuern (inkl. Nachzahlungen)	Beiträge aus andern Gütern	Total	Besoldungen, allgemeine Verwaltung	Erstellung u. Unterh. von Gebäuden u. Liegenschaften	Lehrmittel und Schreibmaterialien	Einnahmen	Ausgaben
52	Bauma . . . . .	6,686	3,279	1,433	6,822	5,040	—	1,042	—	136
53	Fehraltorf . . . . .	2,623	1,983	—	3,112	1,836	—	627	—	489
54	Illnau . . . . .	4,618	3,633	—	3,642	1,819	403	389	976	—
55	Pfäffikon . . . . .	9,962	6,087	2,041	8,796	5,255	1,500	1,159	1,166	—
55a	„ Schulhausbaufond	253	—	—	—	—	—	—	253	—
56	Rikon-Lindau . . . . .	18,382	10,542	—	11,253	4,095	653	1,400	7,129	—
57	Russikon . . . . .	3,289	2,380	—	3,482	2,239	16	529	—	193
58	Weißlingen . . . . .	5,603	2,234	1,024	4,607	2,088	376	359	996	—
59	Wila . . . . .	2,691	263	1,733	2,370	1,128	—	508	321	—
	<b>Bez. Pfäffikon 1909</b>	<b>54,107</b>	<b>30,401</b>	<b>6,231</b>	<b>44,084</b>	<b>23,500</b>	<b>2,948</b>	<b>6,013</b>	<b>10,841</b>	<b>818</b>
	1908	72,457	28,989	12,351	121,774	20,510	79,595	6,716	8,286	57,603
60	Elgg . . . . .	9,472	7,972	—	7,139	4,978	—	957	2,333	—
61	Neftenbach . . . . .	5,651	4,227	—	5,381	3,665	—	966	270	—
62	Oberwinterthur . . . . .	7,600	6,301	—	7,326	4,624	—	1,656	274	—
63	Pfungen . . . . .	2,354	1,645	—	2,511	1,439	—	672	—	157
64	Rätterschen . . . . .	3,032	2,014	—	3,166	1,915	137	484	—	134
65	Rickenbach . . . . .	4,573	3,039	—	4,145	1,957	389	766	428	—
66	Rikon-Zell . . . . .	4,450	3,523	—	3,685	1,756	—	528	765	—
67	Seen . . . . .	9,223	7,623	—	8,616	5,434	—	1,321	607	—
68	Seuzach . . . . .	5,549	3,852	—	5,080	3,412	—	1,247	469	—
69	Töb . . . . .	20,861	17,337	—	19,388	14,749	—	2,487	1,473	—
70	Turbenthal . . . . .	3,913	3,183	—	3,789	2,222	306	688	124	—
71	Veltheim . . . . .	20,331	16,250	—	20,461	11,397	—	2,172	—	130
72	Wiesendangen . . . . .	2,163	1,046	—	2,794	1,738	—	701	—	631
73	Winterthur* . . . . .	45,985	—	—	165,761	125,924†	3,164	10,950	—	119,776
74	Wülflingen . . . . .	13,729	11,369	—	13,516	7,390	174	2,799	213	—
	<b>Winterthur 1909</b>	<b>158,886</b>	<b>89,381</b>	<b>—</b>	<b>272,758</b>	<b>192,600</b>	<b>4,170</b>	<b>28,394</b>	<b>6,956</b>	<b>120,828</b>
	1908	148,593	82,723	—	271,524	184,412	6,847	30,597	6,382	129,313

\* Auszug aus der zentralisierten Gemeindegutsrechnung (vergl. Anmerkungen Seite 10 und 11).

† Total der Lehrbesoldungen inbegriffen (vergl. Anmerkung 1, Seite 125)



## Aktiven, Passiven und Stammgut der Sekundarschulkreis-Gemeinden 1909.

Ordnungsnummer	Aktiven					Pas- siven	Über- schuss der Aktiven (— Pas- siven)	Stammgut		Deckung des Stamm- gutes — Übers- schuss (— Defizit)
	Realisierbare		Nicht realisierbare		Total aller Aktiven			Ein- nah- men	Bestand Ende des Jahres	
	Total	Kapi- talien	Total	Liegen- schaften						
	Fr.	Fr.	Fr.	Fr.						
52	12,005	11,941	3,992	—	15,997	—	15,997	—	12,775	— 770
53	3,240	3,013	3,458	—	6,698	600	6,098	—	3,906	— 1,266
54	2,274	500	31,221	27,520	33,495	3,574	29,921	—	800	— 2,100
55	7,629	7,393	2,375	—	10,004	—	10,004	—	7,050	579
55a	6,630	6,630	—	—	6,630	—	6,630	—	—	—
56	3,997	3,942	102,946	88,700	106,943	45,458	61,485	30	3,941	— 45,402
57	3,090	3,000	1,398	—	4,488	250	4,238	—	3,000	— 160
58	2,591	2,300	64,760	60,300	67,351	17,500	49,851	—	2,300	— 17,209
59	2,355	2,179	3,515	—	5,870	100	5,770	—	2,100	155
	43,811	40,898	213,665	176,520	257,476	67,482	189,994	30	35,872	— 66,173
	53,588	49,830	215,147	176,721	268,735	77,875	190,860	181	35,842	— 75,836
60	11,594	9,270	3,408	—	15,002	—	15,002	—	5,400	6,194
61	4,492	4,180	4,120	—	8,612	—	8,612	—	3,841	651
62	3,315	915	5,206	—	8,521	2,084	6,437	—	910	321
63	1,604	1,427	1,523	—	3,127	—	3,127	—	2,309	— 705
64	881	—	19,162	18,100	20,043	350	19,693	—	—	—
65	4,059	3,000	1,988	—	6,047	—	6,047	—	2,914	1,145
66	326	—	37,412	34,150	37,738	8,162	29,576	—	—	—
67	1,734	—	4,890	—	6,624	—	6,624	—	—	—
68	8,054	5,350	3,935	—	11,989	—	11,989	—	5,350	2,704
69	6,723	4,759	8,343	—	15,066	—	15,066	—	—	—
70	2,700	1,998	23,957	21,900	26,657	—	26,657	—	2,050	650
71	2,345	—	6,864	—	9,209	5,124	4,085	—	1,210	— 3,989
72	5,680	5,600	2,944	—	8,624	—	8,624	—	5,600	80
73	10,300*	10,300	—	—	10,300	—	10,300	—	10,300	—
74	3,920	—	18,860	14,700	22,780	1,932	20,848	—	325	1,663
	67,727	46,799	142,612	88,850	210,339	17,652	192,687	—	40,209	8,714
	62,632	44,289	137,420	88,950	200,052	17,943	182,109	50	40,209	5,249

\* Sekundarschulfond. Die übrigen den Zwecken der Sekundarschule dienenden Aktiven sind im Gemeindegut (Seite 24/25) enthalten.



## Einnahmen und Ausgaben der Sekundarschulkreis-Gemeinden 1909.

Tab. 26 (Schluß).

Ordnungsnummer	Sekundarschul- kreis- Gemeinden	Korrent-Einnahmen			Korrent-Ausgaben				Überschuss der	
		Total	Steuern (inkl. Nach- zahlungen)	Bei- träge aus andern Gü- tern	Total	Besold- ungen, allge- meine Ver- waltung	Erstellung u. Unterh. von Gebäuden u. Liegen- schaften	Lehr- mittel und Schreib- materi- alien	Ein- nah- men	Aus- gaben
75	Andelfingen . . .	11,307	9,619	—	8,346	5,927	—	1,491	2,961	—
76	Benken . . . . .	4,521	3,301	—	2,928	2,015	—	563	1,593	—
77	Feuerthalen . . .	6,218	4,587	—	6,848	4,967	—	1,335	—	630
78	Flaach . . . . .	2,974	2,153	—	2,926	1,665	198	893	48	—
79	Marthalen . . . .	826	—	—	2,274	1,418	—	784	—	1,448
80	Ossingen . . . . .	2,783	1,721	—	2,215	1,510	—	443	568	—
81	Stammheim . . . .	7,070	5,859	—	6,635	3,896	339	1,304	435	—
82	Uhwiesen . . . . .	3,610	2,796	—	3,375	2,451	—	461	235	—
	<b>Andelfingen 1909</b>	<b>39,309</b>	<b>30,036</b>	<b>—</b>	<b>35,547</b>	<b>23,849</b>	<b>537</b>	<b>7,274</b>	<b>5,840</b>	<b>2,078</b>
	1908	38,403	28,835	—	33,144	21,329	383	6,371	6,593	1,334
83	Bassersdorf . . .	3,448	1,983	669	3,442	1,907	276	407	6	—
84	Bülach . . . . .	9,963	8,771	—	6,452	4,885	—	555	3,511	—
85	Eglisan . . . . .	3,036	2,152	—	2,900	2,011	—	501	136	—
86	Embrach . . . . .	3,690	—	2,555	3,292	2,164	—	545	398	—
87	Freienstein . . .	3,772	3,139	—	3,516	2,314	—	557	256	—
88	Glattfelden . . .	3,362	2,513	—	2,424	1,365	—	521	938	—
89	Kloten . . . . .	4,118	2,791	—	3,916	1,932	—	819	202	—
90	Rafz . . . . .	2,087	—	1,480	2,217	1,316	—	598	—	130
91	Wallisellen . . .	3,206	2,349	—	3,923	1,894	800	597	—	717
92	Wil . . . . .	865	—	—	1,763	1,022	14	545	—	898
	<b>Bez. Bülach 1909</b>	<b>37,547</b>	<b>23,698</b>	<b>4,704</b>	<b>33,845</b>	<b>20,810</b>	<b>1,090</b>	<b>5,645</b>	<b>5,447</b>	<b>1,745</b>
	1908	36,588	23,702	4,359	34,009	20,003	1,131	5,634	5,142	2,563
93	Affoltern . . . .	3,320	2,489	—	3,522	1,593	—	313	—	202
94	Dielsdorf . . . .	2,018	—	1,200	2,060	1,412	—	240	—	42
95	Niederhasli . . .	2,254	1,492	—	3,033	1,504	—	651	—	779
96	Niederweningen .	2,320	1,574	—	2,370	1,314	—	488	—	50
97	Otelfingen . . . .	2,403	1,422	—	2,245	1,667	—	419	158	—
98	Regensdorf . . .	2,598	1,409	337	3,195	1,217	454	637	—	597
99	Rümlang . . . . .	2,634	1,766	—	2,109	1,612	—	282	525	—
100	Schöffisdorf . . .	3,326	1,334	815	2,715	1,018	200	657	611	—
101	Stadel . . . . .	2,761	1,628	450	2,306	65	20	570	455	—
	<b>Bez. Dielsdorf 1909</b>	<b>23,634</b>	<b>13,114</b>	<b>2,802</b>	<b>23,555</b>	<b>11,402</b>	<b>674</b>	<b>4,257</b>	<b>1,749</b>	<b>1,670</b>
	1908	24,189	15,318	1,734	21,500	11,231	1,042	4,920	2,689	—



## Aktiven, Passiven und Stammgut der Sekundarschulkreis-Gemeinden 1909.

Ordnungsnummer	Aktiven					Pas- siven	Über- schuss der Aktiven (- Pas- siven)	Stammgut		Deckung des Stamm- gutes — Über- schuss (- Defizit) Fr.
	Realisierbare		Nicht realisierbare		Total aller Aktiven			Ein- nah- men	Bestand Ende des Jahres	
	Total	Kapi- talien	Total	Liegen- schaften						
75	17,356	15,874	4,481	—	21,837	—	21,837	—	10,260	7,096
76	9,533	8,613	2,500	—	12,033	—	12,033	—	8,873	660
77	3,888	3,512	4,649	—	8,537	—	8,537	—	3,781	107
78	2,755	1,000	15,603	12,828	18,358	—	18,358	—	1,000	1,755
79	13,277	12,854	2,534	35	15,811	—	15,811	100	13,350	73
80	17,179	16,460	3,486	—	20,665	—	20,665	—	14,365	2,814
81	6,300	3,693	77,569	71,670	83,869	2,800	81,069	—	8,710	5,210
82	5,811	5,564	2,566	—	8,377	—	8,377	—	5,514	297
	76,099	67,570	113,388	84,533	189,487	2,800	186,687	100	65,853	7,446
	73,184	64,625	114,723	83,933	187,907	3,448	184,459	100	65,753	3,983
83	1,701	1,008	40,225	38,300	41,926	—	41,926	—	1,967	266
84	6,769	6,221	4,313	—	11,082	—	11,082	—	4,300	2,469
85	9,054	7,860	3,600	—	12,654	1,500	11,154	—	8,000	446
86	8,370	7,920	2,641	—	11,011	—	11,011	—	7,779	591
87	4,109	3,189	1,251	—	5,360	—	5,360	—	4,300	191
88	7,107	5,341	2,383	—	9,490	—	9,490	—	5,250	1,857
89	9,988	9,689	2,669	—	12,657	—	12,657	—	9,000	988
90	6,018	5,765	1,788	—	7,806	—	7,806	—	5,290	728
91	4,466	3,750	2,600	—	7,066	—	7,066	—	3,860	606
92	6,698	6,556	2,214	—	8,912	—	8,912	—	5,500	1,198
	64,280	57,299	63,684	38,300	127,964	1,500	126,464	—	55,246	7,534
	60,210	54,022	62,512	38,300	122,722	1,000	121,722	—	55,246	3,964
93	3,077	2,758	2,179	—	5,256	—	5,256	—	4,450	1,373
94	3,316	3,300	2,900	1,200	6,216	—	6,216	—	1,700	1,616
95	7,047	5,635	2,499	—	9,546	—	9,546	—	3,300	3,747
96	5,559	4,405	2,024	—	7,583	1,300	6,283	—	5,090	831
97	21,071	13,013	1,286	—	22,357	—	22,357	—	20,250	821
98	9,673	9,195	2,266	—	11,939	—	11,939	85	10,400	727
99	5,742	4,370	2,820	—	8,562	—	8,562	—	5,000	742
100	9,477	8,083	2,630	—	12,107	—	12,107	—	8,120	1,357
101	3,765	2,478	11,845	8,200	15,610	—	15,610	—	3,315	450
	68,727	53,237	30,449	9,400	99,176	1,300	97,876	85	61,625	5,802
	68,540	53,527	29,422	9,400	97,962	1,300	96,662	67	61,540	5,700



## Bewegung der Passiven der Sekundarschulkreis-Gemeinden 1909.

Tab. 27.

Sekundarschulkreis- Gemeinden	Bestand Ende des Vorjahres Fr.	Bewegung der Passiven im Berichts- jahre				Bestand Ende des Berichts- jahres Fr.
		neu gemacht Fr.	getilgt Fr.	Ver- mehrung Fr.	Vermin- derung Fr.	
Albisrieden . . . . .	791	1,064	108	956	—	1,747
Altstetten . . . . .	2,045	2,143	3,045	—	902	1,143
Dietikon . . . . .	544	664	—	664	—	1,208
Oerlikon . . . . .	649	533	—	533	—	1,182
Seebach . . . . .	48,433	3,050	733	2,317	—	50,750
Weiningen . . . . .	5,050	—	850	—	850	4,200
Zollikon . . . . .	212,000	25,000	5,000	20,000	—	232,000
<b>Bezirk Zürich</b>	<b>269,512</b>	<b>32,454</b>	<b>9,736</b>	<b>24,470</b>	<b>1,752</b>	<b>292,230</b>
Hedingen . . . . .	244	—	244	—	244	—
<b>Bezirk Affoltern</b>	<b>244</b>	<b>—</b>	<b>244</b>	<b>—</b>	<b>244</b>	<b>—</b>
Adliswil . . . . .	—	87,000	—	87,000	—	87,000
Kilchberg . . . . .	339,022	—	5,686	—	5,686	333,336
Richterswil . . . . .	—	1,160	—	1,160	—	1,160
Wädenswil . . . . .	100	—	100	—	100	—
<b>Bezirk Horgen</b>	<b>339,122</b>	<b>88,160</b>	<b>5,786</b>	<b>88,160</b>	<b>5,786</b>	<b>421,496</b>
Erlenbach . . . . .	1,203	444	1,204	—	760	443
Herrliberg . . . . .	706	32	—	32	—	738
Hombrechtikon . . . . .	14,796	—	1,000	—	1,000	13,796
Männedorf . . . . .	26	—	26	—	26	—
Meilen . . . . .	10,928	1,794	—	1,794	—	12,722
Stäfa . . . . .	1,800	—	1,800	—	1,800	—
Uetikon . . . . .	—	100	—	100	—	100
<b>Bezirk Meilen</b>	<b>29,459</b>	<b>2,370</b>	<b>4,030</b>	<b>1,926</b>	<b>3,586</b>	<b>27,799</b>
Bäretswil . . . . .	2,500	—	—	—	—	2,500
Bubikon . . . . .	14,900	—	4,400	—	4,400	10,500
Goßau . . . . .	1,000	3,200	3,200	—	—	1,000



## Bewegung der Passiven der Sekundarschulkreis-Gemeinden 1909.

Tab. 27 (Fortsetzung).

Sekundarschulkreis- Gemeinden	Bestand Ende des Vorjahres Fr.	Bewegung der Passiven im Berichts- jahre				Bestand Ende des Berichts- jahres Fr.
		neu gemacht Fr.	getilgt Fr.	Ver- mehrung Fr.	Vermin- derung Fr.	
Hinwil . . . . .	2,000	394	—	394	—	2,394
Rüti . . . . .	6,500	—	3,500	—	3,500	3,000
Wald . . . . .	88,000	1,000	6,000	—	5,000	83,000
Wetzikon . . . . .	22,000	—	7,000	—	7,000	15,000
<b>Bezirk Hinwil</b>	<b>136,900</b>	<b>4,594</b>	<b>24,100</b>	<b>394</b>	<b>19,900</b>	<b>117,394</b>
Brüttisellen . . . . .	1,000	—	—	—	—	1,000
Egg . . . . .	9,551	—	500	—	500	9,051
Mönchaltorf . . . . .	5,500	—	1,500	—	1,500	4,000
Nänikon . . . . .	10,300	—	2,000	—	2,000	8,300
Uster . . . . .	64,021	—	10,521	—	10,521	53,500
Volketswil . . . . .	3,600	1,900	1,400	500	—	4,100
<b>Bezirk Uster</b>	<b>93,972</b>	<b>1,900</b>	<b>15,921</b>	<b>500</b>	<b>14,521</b>	<b>79,951</b>
Fehraltorf . . . . .	—	600	—	600	—	600
Illnau . . . . .	4,488	1,186	2,100	—	914	3,574
Pfäffikon . . . . .	1,587	—	1,587	—	1,587	—
Rikon-Lindau . . . . .	53,000	669	8,211	—	7,542	45,458
Russikon . . . . .	—	250	—	250	—	250
Weißlingen . . . . .	18,500	—	1,000	—	1,000	17,500
Wila . . . . .	300	950	1,150	—	200	100
<b>Bezirk Pfäffikon</b>	<b>77,875</b>	<b>3,655</b>	<b>14,048</b>	<b>850</b>	<b>11,243</b>	<b>67,482</b>
Oberwinterthur . . . . .	1,491	1,093	500	593	—	2,084
Pfungen . . . . .	600	—	600	—	600	—
Räterschen . . . . .	145	635	430	205	—	350
Rikon-Zell . . . . .	8,800	532	1,170	—	638	8,162
Veltheim . . . . .	6,637	5,123	6,636	—	1,513	5,124
Wülflingen . . . . .	270	1,662	—	1,662	—	1,932
<b>Bezirk Winterthur</b>	<b>17,943</b>	<b>9,045</b>	<b>9,336</b>	<b>2,460</b>	<b>2,751</b>	<b>17,652</b>



## Bewegung der Passiven der Sekundarschulkreis-Gemeinden 1909.

Tab. 27 (Fortsetzung).

Sekundarschulkreis- Gemeinden	Bestand Ende des Vorjahres Fr.	Bewegung der Passiven im Berichts- jahre				Bestand Ende des Berichts- jahres Fr.
		neu gemacht Fr.	getilgt Fr.	Ver- mehrung Fr.	Vermin- derung Fr.	
Benken . . . . .	648	—	648	—	648	—
Stammheim . . . . .	2,800	—	—	—	—	2,800
<b>Bezirk Andelfingen</b>	<b>3,448</b>	<b>—</b>	<b>648</b>	<b>—</b>	<b>648</b>	<b>2,800</b>
Eglisau . . . . .	1,000	500	—	500	—	1,500
<b>Bezirk Bülach</b>	<b>1,000</b>	<b>500</b>	<b>—</b>	<b>500</b>	<b>—</b>	<b>1,500</b>
Niederweningen . . . . .	1,300	300	300	—	—	1,300
<b>Bezirk Dielsdorf</b>	<b>1,300</b>	<b>300</b>	<b>300</b>	<b>—</b>	<b>—</b>	<b>1,300</b>

## Rekapitulation der Bezirke.

Tab. 27 (Schluss).

Zürich . . . . .	269,512	32,454	9,736	24,470	1,752	292,230
Affoltern . . . . .	244	—	244	—	244	—
Horgen . . . . .	339,122	88,160	5,786	88,160	5,786	421,496
Meilen . . . . .	29,459	2,370	4,030	1,926	3,586	27,799
Hinwil . . . . .	136,900	4,594	24,100	394	19,900	117,394
Uster . . . . .	93,972	1,900	15,921	500	14,521	79,951
Pfäffikon . . . . .	77,875	3,655	14,048	850	11,243	67,482
Winterthur . . . . .	17,943	9,045	9,336	2,460	2,751	17,652
Andelfingen . . . . .	3,448	—	648	—	648	2,800
Bülach . . . . .	1,000	500	—	500	—	1,500
Dielsdorf . . . . .	1,300	300	300	—	—	1,300
<b>Kanton 1909</b>	<b>970,775</b>	<b>142,978</b>	<b>84,149</b>	<b>119,260</b>	<b>60,431</b>	<b>1,029,604</b>



## Steuernachzahlungen für das Sekundarschulgut 1909.

(§ 147 des Gemeinde-Gesetzes.)

Tab. 28.

Sekundarschulkreis-Gemeinden		Fälle	Betrag Fr.	Sekundarschulkreis-Gemeinden		Fälle	Betrag Fr.	Sekundarschulkreis-Gemeinden		Fälle	Betrag Fr.
Altstetten . . .	2	404	Bäretswil . . .	3	132	Andelfingen . . .	2	178			
Dietikon . . .	1	25	Bubikon . . .	1	50	Flaach . . . . .	1	7			
Höngg . . . . .	4	231	Fiscenthal . . .	1	4	Ossingen . . . . .	2	35			
Oerlikon . . . .	4	409	Hinwil . . . . .	3	659	Uhwiesen . . . .	2	75			
Schlieren . . .	2	6,159	„ Schulhausbau fond								
Seebach . . . .	2	205	Rüti . . . . .	2	197	<b>Andelfing.1909</b>	7	295			
Weiningen . . .	3	87	Wald . . . . .	4	1,426	1908	7	357			
Zollikon . . . .	3	433	Wetzikon . . . .	5	2,367						
<b>Zürich 1909</b>	21	7,953	<b>Hinwil 1909</b>	19	5,079	Bülach . . . . .	3	60			
1908	11	4,253	1908	17	2,271	Eglisau . . . . .	1	5			
<b>Affoltern 1909</b>	—	—	Brüttsellen . . .	1	137	Kloten . . . . .	3	133			
1908	6	199	Maur . . . . .	1	31	<b>Bülach 1909</b>	7	198			
Adliswil . . . .	1	18	Mönchaltorf . . .	1	158	1908	10	1,035			
Horgen . . . . .	6	549	Uster . . . . .	9	5,385	<b>Dielsdorf 1909</b>	—	—			
Richterswil . .	8	564	<b>Uster 1909</b>	12	5,711	1908	1	15			
Rüschlikon . . .	1	57	1908	17	8,374	<b>Rekapitulation.</b>					
Wädenswil . . .	5	472	Rikon-Lindau . .	1	18	<b>Bezirke.</b>					
<b>Horgen 1909</b>	21	1,660	<b>Pfäffikon 1909</b>	1	18	Zürich . . . . .	21	7,953			
1908	18	24,328	1908	8	232	Affoltern . . . . .	—	—			
Erlenbach . . .	5	1,134	Elgg . . . . .	1	27	Horgen . . . . .	21	1,660			
Herrliberg . . .	1	38	Neftenbach . . .	1	18	Meilen . . . . .	20	3,112			
Hombrechlikon . .	2	54	Räterschen . . .	1	62	Hinwil . . . . .	19	5,079			
Küsnacht . . . .	4	1,702	Rikon-Zell . . . .	2	41	Uster . . . . .	12	5,711			
Meilen . . . . .	3	143	Seen . . . . .	2	197	Pfäffikon . . . . .	1	18			
Stäfa . . . . .	3	15	Töb . . . . .	4	327	Winterthur . . . .	16	1,016			
Uetikon . . . . .	2	26	Turbenthal . . .	3	121	Andelfingen . . .	7	295			
<b>Meilen 1909</b>	20	3,112	Wülflingen . . .	2	223	Bülach . . . . .	7	198			
1908	17	499	<b>Winterth. 1909</b>	16	1,016	Dielsdorf . . . . .	—	—			
			1908	25	1,151	<b>Kanton 1909</b>	124	25,042			
						1908	137	42,714			

## Legate und Geschenke der Sekundarschulkreis-Gemeinden 1909.

Tab. 29.

Marthalen . . . . . Fr. 100. —

**Kanton 1909** . Fr. 100. —

1908 . „ 220. —



## Steuerverhältnisse der Sekundarschulkreis-Gemeinden,\* in denen Steuern erhoben wurden, 1909.

Tab. 30.

Sekundarschulkreis-Gemeinden	Steuerkapital, Tausende Fr.	Steuerpflichtige		Steuerquote ‰	Sekundarschulkreis-Gemeinden	Steuerkapital, Tausende Fr.	Steuerpflichtige		Steuerquote ‰
		Haushaltungen	Männer				Haushaltungen	Männer	
Albisrieden . . .	3,269	414	633	1,25	Hombrechlikon . . .	6,020	495	633	1,20
Altstetten . . .	10,169	1,064	1,439	1,20	Küsnacht . . .	17,412	1,005	1,225	0,60
Dietikon . . .	3,962	728	968	1	Meilen . . .	10,630	743	1,023	0,90
Höngg . . .	7,212	898	1,152	0,60	Stäfa . . .	14,083	990	1,068	1
Oerlikon . . .	17,210	1,320	1,883	1,20	Uetikon . . .	9,597	333	407	0,35
Schlieren . . .	5,269	444	673	1,50	<b>Meilen</b> 1909	65,623	4,102	5,087	
Seebach . . .	4,358	746	1,058	1,50	1908	62,069	3,987	4,947	
Weiningen . . .	2,614	269	401	1	Bäretswil . . .	2,631	528	614	1
Zollikon . . .	10,377	505	628	1,30	Bubikon . . .	2,577	358	442	1,50
<b>Zürich</b> 1909	64,440	6,388	8,835		Dürnten . . .	2,784	713	829	1
1908	62,045	6,114	8,661		Fiscenthal . . .	1,942	424	549	1,50
Affoltern . . .	621	114	146	0,95	Grünigen . . .	1,822	298	356	0,80
Hausen . . .	5,119	447	522	0,50	Hinwil . . .	3,804	634	799	1,30
Hedingen . . .	336	66	102	0,60	Rüti . . .	9,509	1,085	1,280	1,70
Meitmenstetten . . .	2,367	192	239	0,80	Wald . . .	11,528	1,644	1,913	1,50
<b>Affoltern</b> 1909	8,443	819	1,009		Wetzikon . . .	11,328	1,506	1,892	1,20
1908	8,337	808	987		<b>Hinwil</b> 1909	47,925	7,190	8,674	
Adliswil . . .	5,256	1,051	1,130	1	1908	47,179	6,799	8,081	
Hirzel . . .	1,635	211	258	0,60	Brüttisellen . . .	1,996	306	415	1
Horgen . . .	20,496	1,661	2,225	0,60	Egg . . .	2,746	545	621	1,50
Kilchberg . . .	19,818	558	664	1,50	Mönchaltorf . . .	989	158	190	1,80
Langnau . . .	1,879	391	515	1	Nänikon . . .	2,057	203	241	2
Oberrieden . . .	9,210	274	344	0,30	Uster . . .	16,599	1,703	2,130	1,50
Richterswil . . .	15,184	1,161	1,252	0,50	Volketswil . . .	2,488	344	445	1,50
Rüschlikon . . .	8,666	435	606	0,75	<b>Uster</b> 1909	26,875	3,259	4,042	
Thalwil . . .	20,261	1,600	1,983	0,85	1908	28,696	3,519	4,412	
Wädenswil . . .	27,958	2,022	2,508	0,50	Bauma . . .	3,281	483	552	0,80
<b>Horgen</b> 1909	130,363	9,364	11,485		Fehraltorf . . .	2,866	201	233	0,60
1908	128,408	9,125	11,156		Illnau . . .	2,671	409	533	1
Erlenbach . . .	4,571	312	429	0,80	Pfäffikon . . .	6,340	504	620	0,80
Herrliberg . . .	3,310	224	302	0,70	Rikon-Lindau . . .	6,965	444	604	1,75

\* Wo von einzelnen demselben Sekundarschulkreis zugehörigen politischen oder Primarschulgemeinden die Steuer in Form von Beiträgen entrichtet, von andern aber direkte Sekundarschulsteuer erhoben wurde, sind nur die für direkte Steuer in Betracht fallenden Faktoren aufgeführt.



**Steuerverhältnisse der Sekundarschulkreis-Gemeinden,  
in denen Steuern erhoben wurden, 1909.**

Tab. 30 (Schluß).

Sekundarschulkreis-Gemeinden	Steuerkapital, Tausende Fr.	Steuerpflichtige		Steuerquote ‰/00	Sekundarschulkreis-Gemeinden	Steuerkapital, Tausende Fr.	Steuerpflichtige		Steuerquote ‰/00
		Haushaltungen	Männer				Haushaltungen	Männer	
Russikon . . .	1,817	310	357	1	Freienstein . . .	3,929	582	720	0,80
Weisslingen . . .	1,714	278	341	1	Glattfelden . . .	1,804	330	379	1
Wila . . .	167	44	62	1	Kloten . . .	4,200	498	619	0,50
<b>Pfäffikon</b> 1909	25,821	2,673	3,302		Wallisellen . . .	2,603	337	415	0,70
1908	19,961	2,265	2,810		<b>Bülach</b> 1909	27,344	3,724	4,675	
					1908	23,226	3,230	4,115	
Elgg . . .	6,450	643	852	1	Affoltern . . .	1,426	397	547	1,05
Neftenbach . . .	4,438	340	483	0,80	Niederhasli . . .	2,273	298	413	0,50
Oberwinterthur . . .	4,598	717	985	1	Niederweningen . . .	1,193	152	229	1
Pfungen . . .	1,661	264	424	0,70	Oteltingen . . .	2,372	190	282	0,50
Räterschen . . .	1,288	289	375	1	Regensdorf . . .	2,158	304	363	0,50
Rickenbach . . .	3,391	413	537	0,70	Rümlang . . .	2,259	294	391	0,60
Rikon-Zell . . .	2,463	466	553	1	Schöfflisdorf . . .	1,450	230	291	0,70
Seen . . .	3,328	603	710	1,60	Stadel . . .	2,394	367	522	0,50
Seuzach . . .	2,889	412	551	1	<b>Dielsdorf</b> 1909	15,525	2,232	3,038	
Töß . . .	7,080	1,270	1,656	1,70	1908	16,105	2,271	3,133	
Turbenthal . . .	3,052	446	591	0,70	<b>Rekapitulation.</b>				
Veltheim . . .	3,620	1,036	1,253	2,75	<b>Bezirke.</b>				
Wiesendangen . . .	1,652	191	249	0,50	Zürich . . .	64,440	6,388	8,835	
Wüflingen . . .	2,143	695	877	3	Affoltern . . .	8,443	819	1,009	
<b>Winterth.</b> 1909	48,053	7,785	10,096		Horgen . . .	130,363	9,364	11,485	
1908	48,578	7,665	10,100		Meilen . . .	65,623	4,102	5,087	
					Hinwil . . .	47,925	7,190	8,674	
Andelfingen . . .	7,774	786	882	1	Uster . . .	26,875	3,259	4,042	
Benken . . .	2,625	293	383	1	Pfäffikon . . .	25,821	2,673	3,302	
Feuerthalen . . .	2,348	478	567	1,30	Winterthur . . .	48,053	7,785	10,096	
Flaach . . .	3,135	524	632	0,50	Andelfingen . . .	24,956	3,314	3,976	
Ossingen . . .	2,777	269	332	0,50	Bülach . . .	27,344	3,724	4,675	
Stammheim . . .	2,946	429	530	1,50	Dielsdorf . . .	15,525	2,232	3,038	
Uhwiesen . . .	3,351	535	650	0,60	<b>Kanton</b> 1909	<b>485,368</b>	<b>50,850</b>	<b>64,219</b>	
<b>Andelfing.</b> 1909	24,956	3,314	3,976		1908	473,874	49,460	62,896	
1908	29,270	3,677	4,494						
Bassersdorf . . .	1,573	296	354	0,90					
Bülach . . .	6,538	931	1,243	1					
Eglisau . . .	2,863	254	305	0,75					
Embrach . . .	3,834	496	640	0,50					



## VIII. Finanzen der Stiftungs- Einnahmen, Ausgaben und Bestand

Tab. 31.

Gemeinden	Stiftungs- und Separatgüter	Bestand zu Anfang des Jahres Fr.	Ein- nahmen Fr.	Aus- gaben Fr.	Bestand zu Ende des Jahres Fr.
	<b>I. Bezirk Zürich.</b>				
	<b>Stadtgemeinde.</b>				
	<b>A. Allgemeine Fonds der Stadt Zürich.</b>				
Zürich	Waser'sche Stiftung für Verschönerung der Stadt . . .	243,527	12,822	254	256,095
"	Fäsy-Hurterfond . . . . .	16,017	650	572	16,095
"	Aquariumfond . . . . .	17,947	722	24	18,645
"	Cholera-Hilfsfond . . . . .	72,436	4,791	82	77,145
"	Krankensmobilien-Magazin . . .	98,320	8,102	3,579	102,843
"	Französischer Kirchenfond . .	162,832	15,363	7,973	170,222
"	Pensions- u. Unfallunterstützungskasse des Polizei- und Sanitätskorps . . . . .	234,046	34,816	29,154	239,708
"	Fond für eine Pensionskasse für städtische Angestellte und Arbeiter . . . . .	2,850,215	373,919	15,926	3,208,208
"	Stipendienstiftung f. deutsche Studierende . . . . .	4,431	186	6	4,611
"	Stipendienfond der ehemaligen Landtöchter Schule . . . . .	35,067	1,430	1,293	35,204
"	Allgemeiner Feuerwehr-Unterstützungsfond . . . . .	133,509	7,914	7,865	133,558
"	Stipendienfond der Gewerbeschule . . . . .	98,685	9,893	1,498	107,080
"	Otto Bleulerfond . . . . .	71,420	2,988	2,881	71,527
"	Friedrich Zellerfond . . . . .	28,630	1,165	36	29,759
"	Fond zur Unterstützung von Fach- u. Arbeitslehrerinnen . . .	34,670	1,397	351	35,716
"	E. Näf-Hatt'scher Reisefond . .	17,082	698	23	17,757
"	Pestalozzifond . . . . .	394,713	123,291	102,294	415,710
"	Stipendienfond für Sekundarschüler . . . . .	20,849	1,869	628	22,090
"	Ida Stäpferfond . . . . .	24,127	1,061	754	24,434
"	Legatenfond des Belvoirparkes . .	17,121	667	23	17,765
"	Aktienbauvereins-Stiftung . . .	225,427	7,354	5,098	227,683
"	Louis Risfond . . . . .	20,653	1,381	868	21,166
"	Fond für einen Löwenzwinger . .	12,936	530	18	13,448
"	Bibliothek Enge . . . . .	6,338	269	9	6,598
"	Escherstiftung Enge . . . . .	79,541	3,459	1,110	81,890



## und Separatgüter 1909.

### der Stiftungs- und Separatgüter 1909.

Tab. 31 (Fortsetzung).

Gemeinden	Stiftungs- und Separatgüter	Bestand zu Anfang des Jahres Fr.	Ein- nahmen Fr.	Aus- gaben Fr.	Bestand zu Ende des Jahres Fr.
Zürich . .	Christbaumfond Enge . . . .	5,805	239	229	5,815
„ . .	Fond zur Förderung der Luft- schiffahrt . . . . .	—	30,000	—	30,000
	1909	4,926,344	646,976	182,548	5,390,772
	1908	4,577,891	511,203	162,750	4,926,344
	<b>B. Bürgerliche Fonds der Stadt Zürich.</b>				
Zürich . .	Stiftung d. stadtzürcherischen Nutzungsgutes . . . . .	2,371,416	702,368	764,194	2,309,590
„ . .	Waser'sches Legat für Waisen- häuser . . . . .	130,025	8,149	140	138,034
„ . .	Waser'sches Legat für Pfrund- häuser . . . . .	127,507	7,045	137	134,415
„ . .	Stadtbibliothekfond . . . .	248,819	63,935	57,229	255,525
„ . .	Stiftung von X. Schnyder- von Wartensee . . . . .	103,461	8,030	3,964	107,527
„ . .	Speerlistiftung für Gründung wohltätiger Anstalten . . .	355,036	20,504	365	375,175
„ . .	Stadtpital-Legatenfond . . .	301,382	28,294	14,398	315,283
„ . .	Meyer'sche Stiftung für Haus- arme . . . . .	151,251	10,613	7,696	154,168
„ . .	Spargutfond für die Waisen- hauszöglinge . . . . .	34,186	2,524	1,728	34,982
„ . .	Ostereierfond für die Waisen- hauszöglinge . . . . .	8,343	396	393	8,346
„ . .	Waisenhausfond . . . . .	2,250,072	107,630	74,091	2,283,611
„ . .	Wolf'scher Reisefond f. Waisen- hauszöglinge . . . . .	11,591	542	537	11,596
„ . .	Pfrundhausfond . . . . .	1,798,896	364,647	54,875	2,108,668
„ . .	Ott-Imhof-Stiftung . . . . .	66,820	4,875	2,145	69,550
„ . .	Predigerwitwen- und Waisen- fond . . . . .	462,363	38,880	12,963	488,280
„ . .	Pfarrpfrundfond . . . . .	189,555	18,108	5,844	201,819
„ . .	Lehrerpensionsfond . . . . .	91,323	4,497	4,124	91,696
„ . .	Speerli'scher Stipendienfond	146,973	7,974	4,206	150,741
„ . .	Thomann'sche Stiftung . . . .	367,123	28,489	14,422	381,190
„ . .	Köchly-Stiftung . . . . .	2,359	144	144	2,359
„ . .	Brüggerfond . . . . .	876,496	64,251	28,337	912,410
„ . .	Bürgerasyl . . . . .	467,725	175,976	47,938	595,763
„ . .	Bürgerasyl-Hausfond . . . . .	40,120	2,569	248	42,441
„ . .	Bürgerasyl-Legatenfond . . .	133,404	11,729	5,729	139,404



## Einnahmen, Ausgaben und Bestand

Tab. 31 (Fortsetzung).

Gemeinden	Stiftungs- und Separatgüter	Bestand zu Anfang des Jahres Fr.	Einnahmen Fr.	Ausgaben Fr.	Bestand zu Ende des Jahres Fr.
Zürich . . .	Wildgartenstiftung . . . . .	68,051	15,149	16,391	66,809
" . . .	Sealsfield'sches Legat . . . . .	2,197	103	37	2,263
" . . .	Legat Rudolf Hofmeister . . . . .	79,495	3,223	3,230	79,488
" . . .	Aeufnungsfond . . . . .	261,951	37,078	—	299,029
" . . .	Bürgertrunkfond Fluntern . . . . .	19,685	933	916	19,702
" . . .	Legatenfond Fluntern . . . . .	4,187	193	189	4,191
" . . .	Schützengut Hirslanden . . . . .	2,844	193	128	2,849
" . . .	Bürgerschulfond Hirslanden . . . . .	14,668	648	680	14,636
" . . .	Bürgerfreischul- und Stipendienfond Hottingen . . . . .	15,933	755	743	15,945
" . . .	Heinrich Zimmermannfond (Weinfond) Hottingen . . . . .	6,616	309	297	6,628
" . . .	Bürgerfreischulfond Riesbach . . . . .	19,205	877	842	19,240
" . . .	Sidlerfond Untersträß . . . . .	38,383	1,792	1,669	38,506
" . . .	Armenholz- und Waisenfond Wiedikon . . . . .	23,347	1,077	1,063	23,361
	1909	11,292,808	1,744,439	1,132,027	11,905,220
	1908	11,153,340	1,218,033	1,078,565	11,292,808
<b>C. Fonds der Kirchengemeinden der Stadt Zürich.</b>					
Fraumünster	Orgelfond . . . . .	18,179	1,464	1,569	18,074
"	Restaurationsfond . . . . .	125,790	5,949	—	131,739
St. Peter . .	Fond für silberne Nachtmahlgeräte . . . . .	1,609	64	3	1,670
Predigern .	Kirchenalmosenfond . . . . .	10,245	3,542	3,370	10,417
Kathol. Zürich .	Baufond . . . . .	24,449	11,207	2,547	33,109
"	Nachsteuerfond . . . . .	6,107	1,060	1,000	6,167
"	Amortisationsfond . . . . .	3,688	1,143	2	4,829
Obersträß .	Spendgut . . . . .	1,968	1,729	1,630	2,067
Untersträß .	Spendgut . . . . .	27,200	3,263	3,263	27,200
"	Orgelgut . . . . .	8,208	629	276	8,561
"	Luisenstiftung . . . . .	1,300	52	52	1,300
Wiedikon .	Fehr-Baderstiftung . . . . .	10,000	534	534	10,000
Wipkingen .	Fond für silberne Abendmahlbecher . . . . .	55	105	160	—
"	Orgelfond . . . . .	1,275	49	1,324	—
Wollishofen .	Spendgut . . . . .	38,572	2,756	1,543	39,785
"	Christbaumfond . . . . .	4,266	186	207	4,245
	1909	282,911	33,732	17,480	299,163
	1908	335,310	39,691	29,228	345,773
	Stadt Zürich Total (A--C) 1909	16,502,063	2,425,147	1,332,055	17,595,155
	1908	16,066,541	1,768,927	1,270,543	16,564,925



## der Stiftungs- und Separatgüter 1909.

Tab. 31 (Fortsetzung).

Gemeinden	Stiftungs- und Separatgüter	Bestand zu Anfang des Jahres Fr.	Ein- nahmen Fr.	Aus- gaben Fr.	Bestand zu Ende des Jahres Fr.
	<b>Landgemeinden des Bezirks.</b>				
Albisrieden . . .	Spendgut . . . . .	2,283	208	10	2,481
Altstetten . . .	Suppenanstaltsfond . . . . .	2,000	75	75	2,000
„ . . .	Spendkasse . . . . .	4,197	1,154	1,089	4,262
„ . . .	Altersasylfond . . . . .	582	22	—	604
„ . . .	Glockenfond . . . . .	429	17	—	446
„ . . .	Orgelfond . . . . .	114	4	—	118
Dietikon . . .	Separatfond der Sekundar- schulgemeinde . . . . .	4,532	135	37	4,630
„ katholisch	Anniversarien- und Bruder- schaftsfond . . . . .	24,570	1,179	804	24,945
Engstringen, Ober-	Vogelsang'sches Legat (zu Armenzwecken) . . . . .	2,737	111	—	2,848
„ „	Separatbürgergut . . . . .	745	30	—	775
„ „	Rudolf Beckerfond . . . . .	709	25	—	734
„ „ Unter-	Separatfond zu Armenzwecken	530	20	20	530
Geroldswil . . .	Separat-Armengut . . . . .	5,512	111	108	5,515
Höngg . . .	Spendgut . . . . .	19,347	1,440	1,113	19,674
„ . . .	Militär-Unterstützungsfond .	809	33	—	842
„ . . .	Feuerwehrfond . . . . .	152	6	—	158
Oetwil a. d. L.	Separat-Armengut . . . . .	14,764	573	17	15,320
„ „	Separat-Schulgut . . . . .	13,196	530	18	13,708
„ „ Unter-	Separat-Armenfond . . . . .	3,870	150	142	3,878
Schwamendingen . . .	Spendgut . . . . .	1,495	1,807	1,513	1,789
„ . . .	Fond für bessere Ausbildung almosengenössiger Kinder .	—	1,098	—	1,098
Seebach . . .	Spendgut . . . . .	6,831	934	873	6,892
„ . . .	Fond f. gemeinnützige Zwecke	2,205	1,871	401	3,675
„ . . .	Fond für außerordentliche In- standhaltung der Kirche .	2,875	144	1	3,018
„ . . .	Duchinskyfond für Schulreisen	525	21	—	546
„ . . .	Benninger'sche Stiftung für eine Jugendbibliothek . .	400	16	16	400
„ . . .	Stauber'sche Stiftung für Ju- gendfeste . . . . .	3,300	117	2	3,415
„ . . .	Dorothea-Stiftung . . . . .	8,001	301	301	8,001
„ . . .	Pfarrer Heinrich Müller-Stif- tung . . . . .	500	20	20	500
„ . . .	Feuerwehr-Unfallfond . . . . .	360	14	—	374
„ . . .	Maria Desfoursfond . . . . .	1,474	59	—	1,533
„ . . .	Fischerfond . . . . .	69	2	—	71
„ . . .	Stipendienfond der Sekundar- schule . . . . .	154	6	—	160
„ . . .	Reisefond der Sekundarschule	3	132	—	135
Weiningen . . .	Separat-Bürgergut . . . . .	4,826	192	8	5,010



## Einnahmen, Ausgaben und Bestand

Tab. 31 (Fortsetzung).

Gemeinden	Stiftungs- und Separatgüter	Bestand zu Anfang des Jahres Fr.	Ein- nahmen Fr.	Aus- gaben Fr.	Bestand zu Ende des Jahres Fr.
Witikon . . .	Schützengut . . . . .	468	17	11	474
" . . .	Spendgut . . . . .	6,343	243	231	6,355
" . . .	Kirchenverschönerungsfond . . . . .	1,342	53	1	1,394
Zollikon . . .	Spendgut . . . . .	23,681	1,300	1,031	23,950
" . . .	Fond zu einer Abdankungs- kapelle . . . . .	1,523	59	1	1,581
" . . .	Einwohnerarmengut . . . . .	790	830	812	808
" . . .	Pestalozzifond der Schulge- meinde . . . . .	1,882	209	148	1,943
" . . .	Pestalozzistiftung der Schul- gemeinde . . . . .	1,085	44	75	1,054
" . . .	Kindergartenfond . . . . .	1,124	45	50	1,119
	Landgemeinden	172,334	15,357	8,928	178,763
	Stadt Zürich . . . . .	16,502,063	2,425,147	1,332,055	17,595,155
	<b>Bezirk Zürich 1909</b>	16,674,397	2,440,504	1,340,983	17,773,918
	1908	16,241,304	1,783,176	1,281,098	16,743,382
	<b>II. Landbezirke.</b>				
Bez. Affoltern	Gemeinnützige Gesellschaft . . . . .	116,259	7,725	5,919	118,065
" "	Huberfond der Gemeinnützigen Gesellschaft . . . . .	50,000	31,988	1,988	80,000
" "	Hirzelfond der Gemeinnützigen Gesellschaft . . . . .	33,500	21,640	1,640	53,500
" "	Fond für das Dubsdenkmal der Gemeinnützigen Gesellschaft Armen- und Korrekationsanstalt Kappel . . . . .	382	14	8	388
" "	Krankenfond der Armen- und Korrekationsanstalt Kappel . . . . .	105,860	165,742	135,901	135,701
" "	Huberfond (Krankenasylfond) der Armen- und Korrekations- anstalt Kappel . . . . .	22,310	875	875	22,310
" "	Fond für Weihnachtsbesche- rungen der Armen- und Kor- rekationsanstalt Kappel . . . . .	20,000	792	792	20,000
" "	Huberfond des Krankenasyls . . . . .	933	10,561	737	10,757
" "	Spendfond des Krankenasyls . . . . .	40,000	1,600	1,600	40,000
" "	Freibettfond des Krankenasyls . . . . .	2,157	1,729	102	3,784
" "	Reservfond des Krankenasyls . . . . .	1,211	49	—	1,260
" "	Spendgut . . . . .	11,574	697	—	12,271
Affoltern . . .	Bestattungsfond . . . . .	12,718	5,487	290	17,915
" . . .	Huberfond . . . . .	688	226	—	914
" . . .	Schießplatzfond . . . . .	40,000	1,615	1,615	40,000
" . . .		2,359	49	—	2,408



## der Stiftungs- und Separatgüter 1909.

Tab. 31 (Fortsetzung).

Gemeinden	Stiftungs- und Separatgüter	Bestand zu Anfang des Jahres Fr.	Ein- nahmen Fr.	Aus- gaben Fr.	Bestand zu Ende des Jahres Fr.	
Bonstetten . .	Spendgut (Reif'scher Fond) . .	5,089	201	—	5,290	
" . .	Vieh- und Güterfond . . . .	6,397	253	246	6,404	
Hausen . . . .	Spendgut . . . . .	12,512	33,212	411	45,313	
" . . . .	Allgemeines Spendgut . . . .	411	15	—	426	
" . . . .	Militär-Unterstützungsfond . .	2,369	87	447	2,009	
" . . . .	Huberfond . . . . .	76,522	2,975	3,094	76,403	
" . . . .	Legat von Oberst Zürrer . . . .	30,400	1,306	1,701	30,005	
" . . . .	Näfstiftung . . . . .	83,080	3,280	1,530	84,830	
" . . . .	Dorothea Baumannfond . . . .	—	31,200	1,200	30,000	
Hedingen . .	Freiwilliger Armenfond . . . .	4,093	211	209	4,095	
" . . . .	Kirchenverschönerungsfond . . .	1,564	298	1,685	177	
" . . . .	Christbaumfond . . . . .	1,094	44	42	1,096	
Kappel . . . .	Adam Näfstiftung . . . . .	3,500	140	140	3,500	
Maschwanden	Spendgut . . . . .	3,465	277	104	3,638	
" . . . .	Grob'scher Stipendienfond . . .	2,093	112	41	2,164	
" . . . .	Christbaumfond . . . . .	612	127	71	668	
Mettmenstetten	Spendgut . . . . .	8,139	581	270	8,450	
" . . . .	Huberfond der Sekundarschule . .	12,340	475	787	12,028	
" . . . .	Dispositionsfond der Sekundar- schule . . . . .	1,065	41	—	1,106	
Obfelden . . .	Spendgut . . . . .	8,472	444	359	8,557	
" . . . .	Gemeindebibliothek . . . . .	1,166	322	281	1,207	
" . . . .	Nähschulfond . . . . .	1,596	60	58	1,598	
" . . . .	Kleinkinderschulfond . . . . .	4,719	2,922	849	6,792	
" . . . .	Jugendbibliothekfond . . . . .	2,721	116	41	2,796	
" . . . .	Huber'sches Legat für Straßen- beleuchtung . . . . .	1,328	50	—	1,378	
" . . . .	Reisefond der Primarschule . . .	4,783	197	110	4,870	
" . . . .	Badefond der Primarschule . . .	4,619	169	—	4,788	
" . . . .	Armbrustschützenfond . . . . .	1,037	37	37	1,037	
" . . . .	Sonntagschulfond . . . . .	5,046	209	148	5,107	
Rifferswil . .	Metzgfond . . . . .	7,912	292	1,506	6,698	
Stallikon . . .	Separatbürgerfond . . . . .	4,557	1,677	1,872	4,362	
Wettswil . . .	Separatbürgergut . . . . .	10,273	399	354	10,318	
" . . . .	Christbaumfond . . . . .	1,133	66	—	1,199	
" . . . .	Zuchtstierfond . . . . .	2,825	622	633	2,814	
" . . . .	Bühlerfond . . . . .	10,380	410	575	10,215	
<b>Bezirk Affoltern 1909</b>		<b>787,263</b>	<b>333,616</b>	<b>170,268</b>	<b>950,611</b>	
		1908	702,410	125,568	114,293	713,685
Adliswil . . .	Fond für den Krankenwagen . . .	1,015	38	200	853	
" . . . .	Legat von Günthart für Winter- kleider . . . . .	1,036	41	—	1,077	
" . . . .	Legat Bär . . . . .	500	19	19	500	



## Einnahmen, Ausgaben und Bestand

Tab. 31 (Fortsetzung).

Gemeinden	Stiftungs- und Separatgüter	Bestand zu Anfang des Jahres Fr.	Einnahmen Fr.	Ausgaben Fr.	Bestand zu Ende des Jahres Fr.
Adliswil . . .	Bürgerholzfond . . . . .	1,155	348	—	1,503
" . . .	Spendgut . . . . .	21,467	1,561	1,307	21,721
" . . .	Krankenasylfond . . . . .	145,885	31,865	629	177,121
" . . .	Bürgerfond Oberleimbach . . . . .	244	10	—	254
Hirzel . . . .	Spendgut . . . . .	4,207	260	130	4,337
" . . . .	Höhn-Urner-Stiftung . . . . .	12,457	490	555	12,392
Hirzel-Höhe	Baumman'sche Stiftung . . . . .	6,314	251	174	6,391
Horgen . . . .	Fond der Suppenanstalt . . . . .	1,048	42	—	1,090
" . . . .	Pfrundfond . . . . .	11,268	418	22	11,664
" . . . .	Waisenfond . . . . .	17,507	705	41	18,171
" . . . .	Witwen- und Blindenfond . . . . .	9,945	405	51	10,299
" . . . .	Hüni'scher Stipendienfond . . . . .	6,945	275	6	7,214
" . . . .	Fierz'scher Stipendienfond . . . . .	19,943	803	606	20,140
" . . . .	Orgelfond . . . . .	28,189	1,156	532	28,813
" . . . .	Spendfond . . . . .	45,280	2,359	1,521	46,118
" . . . .	Krankenasyl . . . . .	427,015	59,045	43,131	442,929
" . . . .	Gemeineschulfond . . . . .	53,926	2,182	2,010	54,098
" . . . .	Waisenhausbaufond . . . . .	62,875	13,294	459	75,710
" . . . .	Legat Leuthold . . . . .	14,284	561	332	14,513
" . . . .	Stiftung der Ausstellungskommission 1878 für die Primarschule . . . . .	504	20	—	524
" . . . .	Stiftung der Ausstellungskommission 1878 für die Sekundarschule . . . . .	2,226	90	100	2,216
" . . . .	Jägerfond . . . . .	481	18	—	499
" . . . .	Arbeitsschulfond . . . . .	3,914	160	160	3,914
" . . . .	Vikariatsfond . . . . .	2,807	112	—	2,919
" . . . .	Separatarmenfond . . . . .	600	24	24	600
" . . . .	Trottoirfond . . . . .	3,969	158	—	4,127
" . . . .	Fond für Instandstellung des Sekundarschulplatzes . . . . .	2,662	106	—	2,768
" . . . .	Fond für Hauptreparaturen im Sekundarschulhaus . . . . .	35	1	36	—
Hütten . . . .	Spendgut . . . . .	4,207	168	67	4,308
" . . . .	Fond Hch. Lattmann . . . . .	5,315	212	203	5,324
" . . . .	Reisefond G. Hofmann . . . . .	1,115	46	—	1,161
" . . . .	Frau Gattiker-Toblerfond . . . . .	1,040	40	40	1,040
Kilchberg . . .	Separatspendgut . . . . .	15,105	580	565	15,120
" . . . .	Spendgut . . . . .	19,443	2,042	1,353	20,132
" . . . .	Krankensmobiliendfond . . . . .	5,138	79	527	4,690
Langnau . . . .	Holzarmenfond . . . . .	20,682	2,656	1,385	21,953
" . . . .	Spendfond . . . . .	2,862	470	361	2,971
" . . . .	Arbeitsschulfond . . . . .	2,300	94	94	2,300
" . . . .	Fond des ehem. Handwerk- u. Gewerbevereins . . . . .	700	28	28	700



## der Stiftungs- und Separatgüter 1909.

Tab. 31 (Fortsetzung).

Gemeinden	Stiftungs- und Separatgüter	Bestand zu Anfang des Jahres Fr.	Ein- nahmen Fr.	Aus- gaben Fr.	Bestand zu Ende des Jahres Fr.
Oberrieden	Spendgut . . . . .	29,956	1,238	286	30,908
"	Krankenfond . . . . .	15,526	1,084	436	16,174
"	Schäppi-Näf-Stiftung für Erziehung und Versorgung armer Bürgerskinder . . . . .	27,911	4,023	3,050	28,884
Richterswil	Hotz'sche Stiftung (Spendgut)	71,309	3,009	2,544	71,774
"	Waisenfond . . . . .	52,411	2,766	27,323	27,854
"	Kranken asyl . . . . .	175,145	11,769	12,106	174,808
"	Jugendbibliothekfond . . . . .	5,954	254	222	5,986
"	Separatfond des Schulgutes (Pestalozzifond) . . . . .	14,011	580	538	14,053
"	Altersasylfond . . . . .	11,989	2,593	7	14,575
"	Kleinkinderschulfond . . . . .	15,500	1,609	1,381	15,728
"	Kirchgesangsvereinsfond . . . . .	320	13	333	—
"	Fond für Hausarme . . . . .	9,291	494	382	9,403
"	Krankenmobiliemagazin . . . . .	2,377	153	63	2,467
"	Fond für arme Kranke im Asyl	22,852	1,915	700	24,067
"	Fond für Ferienversorgung . . . . .	7,454	1,323	805	7,972
"	Arbeitsschulfond . . . . .	10,000	375	375	10,000
"	Reserve-Conto des Kranken- asyls . . . . .	2,718	108	1	2,825
"	-Hütten Fierz'scher Stipendienfond . . . . .	5,600	233	683	5,150
"	" Fond für Schulreisen . . . . .	471	19	100	390
"	" Professor Dr. Wild-Fond . . . . .	5,226	225	303	5,148
Rüschlikon	Fond für Weihnachtsgaben . . . . .	2,000	80	80	2,000
"	Spendfond . . . . .	22,113	2,223	1,255	23,081
"	Fond für bedürftige Militärs	680	28	—	708
"	Fond für Anschaffung von Lehrmitteln . . . . .	3,220	120	215	3,125
"	Fond für Aufbesserung der Lehrerbesoldungen . . . . .	1,000	40	40	1,000
"	Glocken- und Turmuhrfond . . . . .	1,419	54	—	1,473
"	Marien- und Luisenstiftung . . . . .	5,109	192	195	5,106
"	Reisefond der Schulgemeinde	3,350	475	54	3,771
"	Krankenpflegerifond . . . . .	3,111	1,072	411	3,772
"	Orgelfond . . . . .	1,348	51	—	1,399
"	Gewerbeschulfond . . . . .	802	32	—	834
Schönenberg	Spendfond (Baumann- und Hürlimannfond) . . . . .	5,677	226	250	5,653
Thalwil	Militär-Unterstützungsfond . . . . .	8,839	354	—	9,193
"	Kranken asyl . . . . .	176,472	47,401	37,461	186,412
"	Spendgut . . . . .	33,644	1,902	1,899	33,647
"	Fond zur Unterstützung verunglückter Feuerwehrmänner	1,091	44	—	1,135
"	Fond für Freimachung der Kirchenstühle . . . . .	3,143	126	—	3,269



## Einnahmen, Ausgaben und Bestand

Tab. 31 (Fortsetzung).

Gemeinden	Stiftungs- und Separatgüter	Bestand zu Anfang des Jahres Fr.	Ein- nahmen Fr.	Aus- gaben Fr.	Bestand zu Ende des Jahres Fr.
Thalwil . . .	Legat von Jul. Schwarzenbach	50,000	1,305	—	51,305
" . . .	Stiftung von Richard Schwarzenbach für Herz- u. Augenleidende . . . . .	—	50,519	50	50,469
" . . .	Stiftung von Richard Schwarzenbach für gemeinnützige Zwecke . . . . .	—	20,208	—	20,208
" . . .	Höhn-Urner-Stiftung . . . . .	11,362	924	240	12,046
Wädenswil . . .	Spendgut . . . . .	19,503	4,896	3,519	20,880
" . . .	Fond der höheren Lehranstalten . . . . .	24,733	1,015	1,015	24,733
" . . .	Adelentstiftung . . . . .	6,056	236	205	6,087
" . . .	Krankenasyll . . . . .	187,921	31,973	29,152	190,742
" . . .	Baufond für ein Altersasyll . . . . .	111,204	15,487	12,856	113,835
" . . .	Legat Hauser-Lyner . . . . .	3,243	120	141	3,222
" . . .	Stiftung Altschloß . . . . .	15,702	514	—	16,216
" . . .	Fond für arme Geisteskranke . . . . .	—	6,000	—	6,000
	<b>Bezirk Horgen 1909</b>	<b>2,176,373</b>	<b>344,632</b>	<b>197,344</b>	<b>2,323,661</b>
	1908	2,073,196	251,669	172,311	2,152,554
Erlenbach . .	Freiwilliger Hausarmenfond . . . . .	14,994	770	754	15,010
Herrliberg . .	Schützengut . . . . .	1,000	40	1,040	—
" . . .	Spendgut . . . . .	11,988	467	439	12,016
" . . .	Fierz'scher Stipendienfond . . . . .	5,770	222	103	5,889
" . . .	Hasler'scher Stipendienfond . . . . .	534	21	11	544
" . . .	Fierz-Petersburgfond . . . . .	10,223	400	394	10,229
Hombrechtikon	Waisenhausfond . . . . .	25,378	415	415	25,378
" . . .	Spendgut . . . . .	36,691	1,425	1,395	36,721
" . . .	Jugendbibliothekfond . . . . .	2,545	170	159	2,556
" . . .	Freiwilliger Armenverein . . . . .	13,290	609	843	13,056
" . . .	Arbeitsschulfond . . . . .	1,046	39	45	1,040
" . . .	Kindergartengut . . . . .	8,905	1,126	1,106	8,925
" . . .	Waisenhausbaufond . . . . .	24,783	958	—	25,741
" . . .	Orgelfond . . . . .	1,370	474	—	1,844
" . . .	Separatfond des Schulgutes (Reisefond) . . . . .	593	21	—	614
" . . .	Krankenpflegefond . . . . .	12,044	964	800	12,208
" -Feldbach	Schulreisefond . . . . .	1,795	68	65	1,798
Küsnacht . . .	Fennerstiftung . . . . .	56,725	2,240	2,156	56,809
" . . .	Spendgut . . . . .	22,017	6,038	1,188	26,867
" . . .	Waisenhausbaufond . . . . .	141,575	5,943	10	147,508
" . . .	Orgelfond . . . . .	1,450	118	—	1,568
" . . .	Reisekasse der Primarschule . . . . .	2,856	175	—	3,031
" . . .	Reisefond der Sekundarschule . . . . .	2,300	89	89	2,300



## der Stiftungs- und Separatgüter 1909.

Tab. 31 (Fortsetzung).

Gemeinden	Stiftungs- und Separatgüter	Bestand zu Anfang des Jahres Fr.	Einnahmen Fr.	Ausgaben Fr.	Bestand zu Ende des Jahres Fr.
Küsnacht . .	Stipendienfond der Sekundarschule . . . . .	1,160	36	—	1,196
Männedorf . .	Oetikerstiftung . . . . .	100,716	6,094	4,475	102,335
„ . .	Maria-Elisabethstiftung . . . . .	9,672	383	201	9,854
„ . .	Krankenkasse d. Armenanstalt . . . . .	8,386	739	504	8,621
„ . .	Kinderkasse der Armenanstalt . . . . .	6,844	365	193	7,016
„ . .	Spendgut . . . . .	56,421	4,864	3,333	57,952
„ . .	Orgelfond . . . . .	15,869	1,041	902	16,008
„ . .	Waisenfond . . . . .	25,312	2,167	2,274	25,205
„ . .	Stipendien- und Reisefond der Sekundarschule . . . . .	1,288	54	31	1,311
„ . .	Krankenasyl . . . . .	213,216	35,403	47,768	200,851
„ . .	Separatfond der Armenanstalt . . . . .	5,546	214	136	5,624
„ . .	Altersasyl . . . . .	94,829	9,640	5,980	98,489
„ . .	Waisenhaus-Baufond . . . . .	62,341	17,242	5,584	73,999
„ . .	Pestalozzifond . . . . .	4,459	810	722	4,547
„ . .	Pfister'sches Familienstift . . . . .	6,335	247	202	6,380
„ . .	Alterskasse . . . . .	2,749	315	2	3,062
Meilen . . . .	Orgelfond . . . . .	27,500	1,516	1,116	27,900
„ . . . .	Wunderli-Zollinger-Stiftung . . . . .	64,134	2,699	1,961	64,872
„ . . . .	Spendgut . . . . .	22,290	1,300	1,170	22,420
„ . . . .	Fierz'scher Stipendienfond für die Sekundarschule . . . . .	21,865	860	407	22,318
„ . . . .	Hasler'scher Stipendienfond für die Sekundarschule . . . . .	2,450	88	1	2,537
„ . . . .	Dorf-Korporationsgut . . . . .	79,711	2,426	2,278	79,859
„ . . . .	Wunderlifond . . . . .	18,009	720	716	18,013
„ . . . .	Fierz'scher Krankenasylfond . . . . .	58,449	2,890	15	61,324
„ . . . .	Reisefond der Sekundarschule . . . . .	2,760	109	27	2,842
„ . . . .	Sammlungsfond der Sekundarschule . . . . .	385	15	—	400
„ . . . .	Hotz'scher Fond . . . . .	3,020	113	154	2,979
Meilen-Feld . .	Reisefond (Dr. Willefond) . . . . .	2,146	84	112	2,118
Oetwil a. S. . .	Spendgut . . . . .	17,684	757	731	17,710
„ . . . .	Wunderli-Legat . . . . .	5,538	205	110	5,633
„ . . . .	Rudolf Stauber-Stiftung . . . . .	3,594	142	128	3,608
Stäfa . . . . .	Heitz-Huggenberg- und Baumann-Zürrer-Stiftung . . . . .	2,000	80	80	2,000
„ . . . .	Orgelfond . . . . .	2,742	120	1,133	1,729
„ . . . .	Legatenfond für Armen- und Waisenhausbewohner . . . . .	7,835	303	230	7,908
„ . . . .	Allgem. Freischul-Prämienfond . . . . .	25,850	1,010	1,010	25,850
„ . . . .	Fond für Berufsbildung von Waisenhauszöglingen . . . . .	18,984	718	379	19,323
„ . . . .	Waisenhausfond . . . . .	45,660	1,926	1,821	45,765
„ . . . .	Hausarmenfond . . . . .	28,263	1,684	1,218	28,729



## Einnahmen, Ausgaben und Bestand

Tab. 31 (Fortsetzung).

Gemeinden	Stiftungs- und Separatgüter	Bestand zu Anfang des Jahres Fr.	Ein- nahmen Fr.	Aus- gaben Fr.	Bestand zu Ende des Jahres Fr.	
Stäfa . . . . .	Kölla-Bühler-Stiftung . . . . .	5,491	211	202	5,500	
	Jenny-Stiftung . . . . .	2,661	108	70	2,699	
	Brändli-Stiftung . . . . .	3,546	154	150	3,550	
	Krankenasylfond . . . . .	44,854	2,755	—	47,609	
	Altersasyl „Rudolfheim“ . . . . .	51,761	7,223	7,857	51,127	
Uetikon . . . . .	Ruegg'sches Legat . . . . .	50,000	2,000	2,000	50,000	
	Arbeitsschulfond . . . . .	4,600	181	181	4,600	
	Meierfond . . . . .	9,756	378	736	9,398	
	Perrey-Leuthold'sche Stiftung . . . . .	9,457	359	826	8,990	
	Kindererziehungsfond . . . . .	22,311	1,100	1,710	21,701	
	Waisenfond . . . . .	4,380	165	2	4,543	
	Fortbildungsschulfond . . . . .	1,231	56	41	1,246	
	Schnorrfond . . . . .	20,366	804	639	20,531	
	Krankenschwesterfond . . . . .	20,013	800	808	20,005	
	Spendgut . . . . .	38,518	1,550	1,570	38,498	
	Fond zum Rückkauf der Kirchenörter . . . . .	—	121	25	96	
<b>Bezirk Meilen 1909</b>		1,764,829	140,136	114,933	1,790,032	
		1908	1,740,167	134,745	121,935	1,752,977
Bäretswil . . . . .	Hausarmenfond . . . . .	2,778	301	79	3,000	
	Fond für Gemeindekrankenpflege . . . . .	3,429	1,936	1,519	3,846	
" . . . . .	Krankenasylfond . . . . .	14,206	842	36	15,012	
	Separatgut der Arbeitsschule . . . . .	1,000	40	40	1,000	
" -Hof-Müdspach . . . . .	Separatfond der Arbeitsschule . . . . .	1,000	40	40	1,000	
	Waisenfond . . . . .	77,408	6,195	2,920	80,683	
" . . . . .	Spendfond . . . . .	18,671	736	754	18,653	
	Hottinger'scher Gabenfond . . . . .	1,020	38	39	1,019	
" . . . . .	Hottinger'scher Schulreisefond . . . . .	3,579	142	55	3,666	
	Weihnachtsfond . . . . .	3,554	144	168	3,530	
Dürnten . . . . .	Wunderli-Legat . . . . .	8,583	333	146	8,770	
	Spendgut . . . . .	26,234	1,474	1,516	26,192	
" . . . . .	Feuerwehrunterstützungsfond . . . . .	5,501	548	49	6,000	
	Krankenpflegefond . . . . .	8,642	1,498	1,505	8,635	
" . . . . .	Hotz'sche Stiftung . . . . .	4,392	274	266	4,400	
	Hotz'sche Stiftung . . . . .	6,466	340	349	6,457	
" Ober- . . . . .	Hotz'sche Stiftung . . . . .	4,355	273	250	4,378	
	Spendgut . . . . .	36,667	1,467	1,510	36,624	
" Unter- . . . . .	Arbeitsschulfond . . . . .	2,070	77	75	2,072	
	Egli-Stiftung . . . . .	2,046	82	5	2,123	
" Tann . . . . .	Bürgerasylfond . . . . .	9,527	1,055	4,566	6,016	
	Spendgut . . . . .	36,667	1,467	1,510	36,624	
Fiscenthal . . . . .	Arbeitsschulfond . . . . .	2,070	77	75	2,072	
" . . . . .	Egli-Stiftung . . . . .	2,046	82	5	2,123	
	Bürgerasylfond . . . . .	9,527	1,055	4,566	6,016	
Goßau . . . . .	Freiwilliger Armenverein (Spendgut) . . . . .	11,064	995	1,056	11,003	



## der Stiftungs- und Separatgüter 1909.

Tab. 31 (Fortsetzung).

Gemeinden	Stiftungs- und Separatgüter	Bestand zu Anfang des Jahres Fr.	Ein- nahmen Fr.	Aus- gaben Fr.	Bestand zu Ende des Jahres Fr.
Goßau . . .	Boßhard'scher Stiftsfond . .	750	30	30	750
" . . .	Brennwald'sche Stiftung . .	2,500	100	100	2,500
" . . .	Glockenfond . . . . .	2,545	116	6	2,655
" . . .	Krankenasyllfond . . . . .	3,257	80	3,337	—
" . . .	Kreisspitalaufond . . . . .	3,866	1,985	5,851	—
Grüningen . . .	Stiftsarmenfond . . . . .	11,540	473	458	11,555
" . . .	Susannastiftung . . . . .	410	16	15	411
" . . .	Schulreiselegat . . . . .	888	32	67	853
" . . .	Heinrichstiftung . . . . .	1,002	40	40	1,002
" . . .	Orgelfond . . . . .	5,266	321	10	5,577
" -Hzikon	Schulreisefond . . . . .	1,066	228	28	1,266
Hinwil . . . .	Orgelfond . . . . .	275	11	—	286
" . . . .	Meili'sches Legat für die Sekundarschule . . . . .	2,847	121	—	2,968
" . . . .	Spendgut . . . . .	15,766	3,387	3,470	15,683
" . . . .	Luisenstiftung . . . . .	3,000	123	123	3,000
" . . . .	Hotz'sche Stiftung . . . . .	—	5,000	—	5,000
Rüti . . . . .	Spendgut . . . . .	11,436	1,776	1,463	11,749
" . . . . .	Jugendfestfond . . . . .	3,659	145	14	3,790
Seegräben . . .	Dorf- und Brunnengut . . . .	4,292	157	571	3,878
" . . . .	Spendgut . . . . .	5,528	399	433	5,494
" . . . .	Jugendbibliothek- und Schulreisefond . . . . .	1,620	63	90	1,593
" . . . .	Pestalozzifond . . . . .	1,081	42	30	1,093
" . . . .	Guyer'scher Fond für Straßenbeleuchtung . . . . .	5,694	215	2	5,907
Wald . . . . .	Hausarmenfond . . . . .	53,296	4,583	2,244	55,635
" . . . . .	Militär-Unterstützungsfond . .	2,592	100	—	2,692
" . . . . .	Bürgerasyll-Baufond . . . . .	82,715	5,353	11,337	76,731
" . . . . .	Reisefond für Sekundarschüler . .	568	1,542	—	2,110
" -Hischwil	Krankenfond . . . . .	525	20	10	535
" -Laupen	Wolfensperger'sche Stiftung (Prämienfond für fleissige Schüler) . . . . .	1,042	42	40	1,044
Wetzikon . . .	Separatfond d. Kirchengemeinde . .	5,705	229	229	5,705
" . . . .	Militär-Unterstützungsfond . .	2,029	76	—	2,105
" . . . .	Separatfond der Zivilgemeinde . .	7,919	569	387	8,101
" . . . .	Armengut der Zivilgemeinde (Spendgut) . . . . .	14,596	3,860	3,653	14,803
" -Seegräben	Stipendienfond der Sekundarschule . . . . .	5,059	297	245	5,111
	<b>Bezirk Hinwil 1909</b>	<b>516,526</b>	<b>50,361</b>	<b>51,226</b>	<b>515,661</b>
	1908	503,524	49,753	34,570	518,707



## Einnahmen, Ausgaben und Bestand

Tab. 31 (Fortsetzung).

Gemeinden	Stiftungs- und Separatgüter	Bestand zu Anfang des Jahres Fr.	Ein- nahmen Fr.	Aus- gaben Fr.	Bestand zu Ende des Jahres Fr.
Dübendorf . . .	Spendgut . . . . .	10,194	590	652	10,132
„ -Gfenn-Hermikon	Separatfond d. Schulgemeinde	25,680	1,001	1,001	25,680
Egg . . . . .	Separatfond d. Sekundarschul- kreises . . . . .	1,051	41	42	1,050
„ . . . . .	Separatarmenfond . . . . .	12,414	766	620	12,560
„ . . . . .	Joh. Weber'sches Legat . . . .	1,000	40	40	1,000
„ . . . . .	Jak. Christ. Weber'sches Legat	300	11	11	300
„ . . . . .	Krankenasyllstift . . . . .	10,744	589	8	11,325
„ -Eblingen	Arbeitsschulfond . . . . .	500	20	20	500
„ Hinter-	Boller'sches Legat für arme Schüler . . . . .	426	16	—	442
„ „	Bildungsfond für Handwerker- und Gewerbeschulen . . . . .	1,056	38	67	1,027
Fällanden . . .	Spendgut der Kirchengemeinde	3,111	163	105	3,169
„ . . . . .	Spendgut der Bürgergemeinde	1,005	38	24	1,019
Greifensee . . .	Spendgut . . . . .	2,919	253	98	3,074
Maur . . . . .	Fenner-Korrodi-Legat . . . . .	22,888	943	852	22,979
„ . . . . .	Spendgut . . . . .	3,149	123	116	3,156
„ . . . . .	Fenner-Korrodi - Familienstift	12,332	476	351	12,457
Mönchaltorf . .	Zangerfond . . . . .	4,166	157	252	4,071
„ . . . . .	Kranken- und Altersasyllfond	39,404	1,386	28	40,762
„ . . . . .	Harmoniumfond . . . . .	751	29	18	762
Nänikon-Greifensee	Separatfond des Sekundar- schulkreises . . . . .	2,506	7,594	110	9,990
Uster . . . . .	Hilfsfond . . . . .	33,597	2,137	3,249	32,485
„ . . . . .	Zuchtstierfond . . . . .	4,715	1,250	1,284	4,681
„ . . . . .	Berchtold-Bollierstiftung . . . .	20,019	802	756	20,065
„ . . . . .	Altersasyllfond . . . . .	94,213	9,471	50	103,634
„ . . . . .	Altersasyll-Separatfond . . . . .	846	32	—	878
„ . . . . .	Knecht-Bürgi-Legat . . . . .	1,988	75	—	2,063
„ . . . . .	Separatfond des Sekundar- schulkreises . . . . .	5,500	261	261	5,500
„ . . . . .	Armbrustfond . . . . .	509	19	19	509
„ -Nossikon	Hämmig-Legat(Schulreisefond)	554	22	34	542
Volketswil . . .	Spendgut . . . . .	8,076	447	393	8,130
„ . . . . .	Krankenmobiliendfond . . . . .	715	27	—	742
Wangen . . . . .	Spendgut . . . . .	5,904	685	300	6,289
	<b>Bezirk Uster 1909</b>	<b>332,232</b>	<b>29,502</b>	<b>10,761</b>	<b>350,973</b>
	1908	320,123	21,941	9,735	332,329
Bauma . . . . .	Spendgut . . . . .	31,059	3,812	2,888	31,983
„ . . . . .	Krankenasyllfond . . . . .	96,052	8,387	—	104,439
„ . . . . .	Heinrichfond . . . . .	1,241	152	—	1,393
„ -Wellnau	Separatschulgut . . . . .	1,419	55	48	1,426



## der Stiftungs- und Separatgüter 1909.

Tab. 31 (Fortsetzung).

Gemeinden	Stiftungs- und Separatgüter	Bestand zu Anfang des Jahres Fr.	Ein- nahmen Fr.	Aus- gaben Fr.	Bestand zu Ende des Jahres Fr.
Fehraltdorf	Näherschulfond . . . . .	3,241	286	225	3,302
"	Spendgut . . . . .	15,415	764	644	15,535
"	Orgelfond . . . . .	1,978	79	—	2,057
"	Adolf Guyerstiftung . . . . .	10,325	375	213	10,487
"	Kleinkinderschulfond . . . . .	520	21	21	520
Hittnau . . . . .	Spendgut . . . . .	16,484	3,699	792	19,391
"	Elisabethstiftung . . . . .	1,000	40	40	1,000
"	Gottfried Walderstiftung . . . . .	1,000	40	40	1,000
Illnau, Unter-	Fredy Amanfond der Schul-				
	gemeinde . . . . .	1,108	52	—	1,160
" -Rikon-Elfreikon	Reisefond der Schulgemeinde	1,000	40	40	1,000
" -Rikon-Lindau	Reisefond der Sekundarschule	2,000	75	75	2,000
Lindau . . . . .	Spendgut . . . . .	7,966	423	501	7,888
Pfäffikon . . . . .	Spendgut . . . . .	14,708	2,570	2,488	14,790
"	Hanhardfond für Schulreisen	2,879	110	123	2,866
"	Altersasylfond . . . . .	7,766	334	4	8,096
" -Faichrüti	Separatgut Frottenmatt-Boden	2,130	71	69	2,132
" Hittnau . . . . .	Stipendienfond der Sekundar-				
	schule . . . . .	6,844	268	200	6,912
" "	Suterfond der Sekundarschule	281	10	—	291
Russikon . . . . .	Spendgut . . . . .	18,977	1,164	1,192	18,949
"	Arbeitsschulgut . . . . .	1,038	173	153	1,058
" -Gündisau	Näherschulfond . . . . .	1,586	59	55	1,590
" -Wilhof . . . . .	Separatschulgut der Zivilge-				
	meinde . . . . .	1,616	61	63	1,614
Sternenberg . . . . .	Spendgut . . . . .	16,783	1,787	250	18,320
"	Fond der Fortbildungsschule	2,078	173	105	2,146
"	Viehleihkasse . . . . .	8,632	331	76	8,887
Weißlingen . . . . .	Spendgut . . . . .	3,924	908	671	4,161
Wila . . . . .	Spendgut . . . . .	6,835	4,351	85	11,101
Wildberg . . . . .	Spendgut . . . . .	345	184	2	527
" -Schalchen	Spendgut . . . . .	16,671	641	318	16,994
	<b>Bezirk Pfäffikon 1909</b>	<b>304,901</b>	<b>31,495</b>	<b>11,381</b>	<b>325,015</b>
	<b>1908</b>	<b>297,224</b>	<b>23,171</b>	<b>12,958</b>	<b>307,437</b>
Bertschikon . . . . .	Schulreisefond . . . . .	44	1	—	45
Brütten . . . . .	Ziegenassekuranzgut . . . . .	599	21	20	600
"	Pestalozzistiftung . . . . .	5,533	211	43	5,701
"	Spendgut . . . . .	1,087	163	97	1,153
"	Kaiser Heinrichfond . . . . .	2,000	80	80	2,000
"	Rudolf Steffenfond . . . . .	2,000	85	—	2,085
Dägerlen . . . . .	Etzensperger'sches Legat . . . . .	500	19	19	500
Dättlikon . . . . .	Pestalozzifond . . . . .	2,656	104	85	2,675
"	Friedhofverschönerungsfond (Bretscherlegat) . . . . .	1,000	38	38	1,000



## Einnahmen, Ausgaben und Bestand

Tab. 31 (Fortsetzung).

Gemeinden	Stiftungs- und Separatgüter	Bestand zu Anfang des Jahres Fr.	Ein- nahmen Fr.	Aus- gaben Fr.	Bestand zu Ende des Jahres Fr.
Dättlikon . . .	Bretscherlegat . . . . .	1,000	37	37	1,000
Dinhard . . .	Orgelfond . . . . .	3,017	222	—	3,239
„ -Eschlikon . . .	Wiesendanger'sches Legat . . .	1,163	42	62	1,143
Dinhard-Eschlik.-Welsikon	Zollikerlegat (Separatschulgut)	1,102	44	3	1,143
Elgg . . . . .	Hegnauer-Häuser'sches Legat	23,466	927	712	23,681
„ . . . . .	Spitalgut der Zivilgemeinde . .	54,175	2,321	2,210	54,286
„ . . . . .	Otto Werdmüller'sches Legat der Zivilgemeinde . . . . .	8,987	372	377	8,982
„ . . . . .	Stadelmann- Hofmann'sches Legat . . . . .	2,066	83	83	2,066
Elsau . . . . .	Spendgut . . . . .	8,302	941	1,718	7,530
Hagenbuch . . .	Steinemann'sches Legat der Schulgemeinde . . . . .	1,501	60	50	1,511
„ . . . . .	Ernst Kesselring'schss Legat	516	20	—	536
„ -Hagenstall . . .	Separatschulfond . . . . .	150	6	18	138
„ -Schneil . . . . .	Schützengut . . . . .	590	25	22	593
Hettlingen . . .	Schwarz'sches Legat . . . . .	1,804	71	60	1,815
„ . . . . .	Schulreisefond . . . . .	513	19	16	516
„ . . . . .	Christbaumfond . . . . .	1,000	35	35	1,000
„ . . . . .	Arbeitsschulfond . . . . .	349	13	—	362
„ . . . . .	Spendgut . . . . .	396	114	25	485
„ . . . . .	Kramerfond d. Schulgemeinde	2,262	90	—	2,352
Hofstetten . . .	Jakobs-Stiftung der Schulge- meinde . . . . .	2,000	77	59	2,018
„ . . . . .	Erhardfond . . . . .	300	12	12	300
„ . . . . .	Elisabethenfond . . . . .	1,000	45	45	1,000
„ -Diekbuch . . . . .	Legat der Anna Peter . . . . .	2,073	96	45	2,124
„ -Huggenberg . . .	Legat BoBhard der Schulge- meinde . . . . .	500	21	21	500
Neftenbach . . .	Zuchtstierfond . . . . .	13,471	1,354	346	14,479
„ . . . . .	Sulzerfond . . . . .	3,004	122	110	3,016
„ -Aesch-Ried . . .	Schulreisefond (Huber'sches Legat) . . . . .	113	4	—	117
Oberwinterthur .	Güttinger'scher Armenfond der Zivilgemeinde . . . . .	6,034	240	240	6,034
„ . . . . .	Güttinger'scher Arbeitsschul- fond . . . . .	8,477	335	—	8,812
„ . . . . .	Stipendienfond der Sekundar- und Fortbildungsschule . . . . .	2,500	918	862	2,556
„ . . . . .	Ziegenfond . . . . .	2,111	132	157	2,086
„ . . . . .	Zuchtstierfond . . . . .	20,080	1,563	1,532	20,111
„ . . . . .	Spendgut . . . . .	8,668	2,880	1,819	9,729
Pfungen . . . . .	Marthastiftung . . . . .	2,151	80	65	2,166
„ . . . . .	Spendgut . . . . .	2,048	80	50	2,078
Rickenbach . . .	Separatfond d. Schulgemeinde	436	16	—	452
„ . . . . .	Unterstützungsfond . . . . .	4,700	180	4	4,876



## der Stiftungs- und Separatgüter 1909

Tab. 31 (Fortsetzung).

Gemeinden	Stiftungs- und Separatgüter	Bestand	Ein-	Aus-	Bestand
		zu Anfang des Jahres Fr.	nahmen Fr.	gaben Fr.	zu Ende des Jahres Fr.
Seen . . . . .	Cleophea Peterfond . . . . .	10,207	403	400	10,210
" . . . . .	Spendgut . . . . .	10,222	2,312	1,266	11,268
Seuzach . . . . .	Ackeret'scher Stipendienfond	21,176	805	975	21,006
Töb . . . . .	Waisenfond d. Bürgergemeinde	2,270	92	—	2,362
Turbenthal . . . . .	Schützengut . . . . .	496	19	2	513
" . . . . .	Kirchenbeheizungsfond . . . . .	760	132	—	892
" . . . . .	Stipendienfond der Sekundar- schule . . . . .	2,228	89	—	2,317
" -Schmidrüti	Telephonfond . . . . .	760	30	20	770
" -Sitzberg . . . . .	Rebsamen'sche Stiftung . . . . .	9,613	380	383	9,610
Veltheim . . . . .	Ernst'sche Stiftung . . . . .	2,809	112	107	2,814
" . . . . .	Grübler'sche Stiftung . . . . .	500	20	20	500
Wiesendangen	Spendgut . . . . .	4,002	160	160	4,002
" . . . . .	Spezialfond . . . . .	627	23	—	650
Wülflingen . . . . .	Separatgut der Fortbildungs- schule . . . . .	1,614	401	367	1,648
" . . . . .	Marienstiftung . . . . .	10,000	400	400	10,000
" . . . . .	Kleinkinderschulfond . . . . .	5,200	485	—	5,685
" . . . . .	Fond für Ferienversorgung . . . . .	3,575	573	154	3,994
" . . . . .	Spendfond . . . . .	8,000	320	320	8,000
Zell . . . . .	Gewerbeschulfond . . . . .	300	334	301	333
" . . . . .	Stipendienfond der Bürger- gemeinde . . . . .	6,745	944	13	7,676
" . . . . .	Spendgut . . . . .	4,553	994	488	5,059
" -Rikon . . . . .	Sannicolofond . . . . .	314	10	24	300
	Landgemeinden . . . . .	313,415	23,362	16,577	320,200
Winterthur . . . . .	Stipendienfond der Bürgerge- meinde . . . . .	146,905	7,860	6,860	147,905
" . . . . .	Stiftungsfond für die höhern Schulanstalten . . . . .	110,808	4,640	4,640	110,808
" . . . . .	Stiftungsfond für Mädchen- ausbildung . . . . .	37,628	2,583	2,583	37,628
" . . . . .	Stadtbibliothekfond der Bür- gergemeinde . . . . .	78,551	22,139	19,547	81,143
" . . . . .	Ed. Steiner'sche Stiftung für Kunstzwecke . . . . .	25,000	1,062	1,062	25,000
" . . . . .	Unterstützungsfond der Feuer- wehr . . . . .	6,054	349	226	6,177
" . . . . .	Schützenfond ) der Bürgerge- Kadettenfond ) meinde	13,400	477	477	13,400
" . . . . .	Heinrich-, Schellen- und Reb- stocklegat . . . . .	7,154	1,127	948	7,333
" . . . . .	Heinrich-, Schellen- und Reb- stocklegat . . . . .	5,850	228	228	5,850
" . . . . .	Dr. Weinmann'scher Fond für sanitarisch-hygien. Zwecke	44,960	1,910	9	46,861



## Einnahmen, Ausgaben und Bestand

Tab. 31 (Fortsetzung).

Gemeinden	Stiftungs- und Separatgüter	Bestand zu Anfang des Jahres Fr.	Einnahmen Fr.	Ausgaben Fr.	Bestand zu Ende des Jahres Fr.
Winterthur	Dr. Jonas Furrer-Stiftung	24,653	1,047	7	25,693
"	Fond für Ferienversorgung armer, kränklicher Kinder	65,765	2,795	2,795	65,765
"	Städtischer Krankenfond	108,951	4,561	4,561	108,951
"	Betriebsfond des Gewerbemuseums	2,537	108	108	2,537
"	Spezialfond «August Volkart» für Verpflegung armer, kranker Kinder	65,737	2,741	2,774	65,704
"	Bürgerasylfond	18,953	733	—	19,686
"	Stipendienfond der Berufsschule für Metallarbeiter	1,297	55	55	1,297
"	Fond für malerische Ausschmückung des Stadthauses	8,946	380	4	9,322
"	Fond für den Kinderhort	24,395	1,037	1,037	24,395
"	Bleulerfond	12,118	515	5	12,628
"	Fond für Schulreisen des Gymnasiums	19,244	1,004	1,397	18,851
"	Fond der gewerblichen Fortbildungsschule	6,475	275	275	6,475
"	Fond f. Einführung der Feuerbestattung	7,936	1,358	3	9,291
"	Huberfond	40,000	1,700	1,700	40,000
"	Fond für öffentliche Lesesäle	4,600	195	195	4,600
"	Versicherungsfond	92,732	29,194	184	121,742
"	Fond für Krankenschwestern	610	26	—	636
"	Fond für Schulreisen der Primarschule	508	22	—	530
"	Fond für Schulreisen der Sekundarschule	2,036	87	1	2,122
"	Fond für Volksbäder	2,616	110	1	2,725
"	Friedhoffond	1,127	48	20	1,155
"	Pensionsfond für das Polizeikorps	34,277	9,249	542	42,984
"	Heinrich Fischerfond	—	15,906	300	15,606
"	Witwen- u. Waisenstiftung der Lehrerschaft d. Gymnasiums und der Industrieschule	—	14,917	—	14,917
"	katholisch Jahrzeitfond	9,650	942	392	10,200
	Stadt Winterthur	1,031,473	131,380	52,936	1,109,917
	Landgemeinden	313,415	23,362	16,577	320,200
	<b>Bezirk Winterthur 1909</b>	<b>1,344,888</b>	<b>154,742</b>	<b>69,513</b>	<b>1,430,117</b>
	1908	1,257,507	153,364	74,831	1,336,040



## der Stiftungs- und Separatgüter 1909.

Tab. 31 (Fortsetzung).

Gemeinden	Stiftungs- und Separatgüter	Bestand zu Anfang des Jahres Fr.	Ein- nahmen Fr.	Aus- gaben Fr.	Bestand zu Ende des Jahres Fr.
Adlikon . . .	Reisefond der Primarschule . . .	1,070	44	3	1,111
" . . .	Pestalozzifond der Schulge- meinde . . . . .	1,512	64	47	1,528
Andelfingen . . .	Spendfond . . . . .	7,222	2,242	1,911	7,553
" . . .	Reisefond der Sekundarschule (Stiftung ehemal. Schüler)	2,307	89	1	2,395
" . . .	Orgelbaufond . . . . .	13,055	1,183	26	14,212
" . . .	Freimüller'sche Stiftung . . .	5,000	187	187	5,000
" . . .	Grob'sche Stiftung . . . . .	1,599	61	—	1,660
" Groß-	Kleinkinderschulfond . . . . .	10,641	772	666	10,747
" "	Fond für Gemeinnützigkeit (Staubfond) . . . . .	26,159	1,007	1,994	25,172
" Klein-	Kleinkinderschulfond . . . . .	1,995	417	387	2,025
" "	Separatschulfond der Schul- gemeinde . . . . .	4,275	1,713	4	5,984
" "	Separatarmfond der Zivil- gemeinde . . . . .	1,327	50	—	1,377
" "	Separatarbeitsschulfond . . . .	1,031	36	68	999
" "	Separat-Kleinkinderschulgut . .	110	4	—	114
" "	Separat-Schulreisefond . . . .	1,115	41	118	1,038
" -Oerlingen	Ulrich Moser'sche Stiftung (Separatarmfond) . . . . .	2,767	95	77	2,785
Benken . . .	Separatfond des Armengutes (Meister'sche Stiftung) . . . .	2,198	689	10	2,877
" . . .	Walder'sches Legat (Reisefond der Primarschule) . . . . .	872	32	50	854
" . . .	Separatfond (Reisefond der Sekundarschule) . . . . .	2,646	102	—	2,748
" . . .	Krankenfond . . . . .	1,992	127	32	2,087
" . . .	Orgelfond . . . . .	3,710	287	12	3,985
" . . .	Zuchtstierfond . . . . .	4,255	3,291	2,463	5,083
Berg . . . .	Stiftung für die Arbeitsschule	600	24	24	600
Buch . . . .	Stolz'scher Fond der Armen- gemeinde . . . . .	5,000	187	187	5,000
Dachsen . . .	Separatfond der Sekundar- schule (Geschwister R. u. J. Vogel) . . . . .	5,597	211	15	5,793
Dorf . . . .	Vogel-Kollerfond . . . . .	10,893	400	336	10,957
Feuerthalen . .	Separatarmgut der Zivil- gemeinde (Arbenz-Bleuler's- che Stiftung) . . . . .	11,680	575	476	11,779
" . . .	Wegenstein-Bleuler'sche Stif- tung . . . . .	3,536	132	3	3,665
" . . .	Friedhofverschönerungsfond . .	550	21	21	550
" . . .	Spendfond . . . . .	2,470	268	230	2,508
" . . .	Feuerwehrfond . . . . .	2,734	109	4	2,839



## Einnahmen, Ausgaben und Bestand

Tab. 31 (Fortsetzung).

Gemeinden	Stiftungs- und Separatgüter	Bestand zu Anfang des Jahres Fr.	Einnahmen Fr.	Ausgaben Fr.	Bestand zu Ende des Jahres Fr.
Feuerthalen	Schulreisefond der Primarschule . . . . .	1,594	310	—	1,904
"	Schulreisefond der Sekundarschule . . . . .	670	204	39	835
Flaach	Christbaumfond . . . . .	2,354	93	70	2,377
"	Schulreisefond (Kramer-Freistiftung) . . . . .	1,541	103	41	1,603
"	Richi'sche Stiftung der Sekundarschule . . . . .	5,052	104	67	5,089
"	Leuthold'scher Fond der Sekundarschule . . . . .	373	15	100	288
Flurlingen	Ord. Müller-Stiftung für Schulzwecke . . . . .	749	28	—	777
Henggart	Ulrich Frauenfelder-Stiftung	12,362	491	—	12,853
Humlikon	Reisefond der Primarschule . . . . .	500	20	—	520
Laufen-Uhwiesen-Nol	Uferfond . . . . .	1,592	58	5	1,645
Marthalen	Zuchtstierfond . . . . .	28,111	1,759	1,682	28,188
"	Kleinkinderschulfond . . . . .	1,620	63	—	1,683
Ossingen	Separatfond der Schulgemeinde . . . . .	23,346	916	916	23,346
"	Stipendienfond . . . . .	4,313	164	4	4,473
"	Orgelfond . . . . .	10,853	615	12	11,456
" -Burghof	Separatschulgut . . . . .	7,005	276	67	7,214
Rheinau	Separatfond . . . . .	30,000	1,177	1,177	30,000
"	Jahrtagsfond . . . . .	16,091	1,442	617	16,916
Stammheim	Reisefond der Sekundarschule	3,470	130	267	3,333
" Ober-	Marktbretterfond . . . . .	2,922	1,996	1,899	3,019
" "	Kleinkinderschulfond . . . . .	3,802	1,396	730	4,468
" "	Orellstiftung (Reisefond der Primarschule) . . . . .	1,154	44	102	1,096
" Unter-	Reisefond der Primarschule . . . . .	1,247	48	93	1,202
Thalheim	Frei-Wepfer'sches Legat . . . . .	20,000	750	750	20,000
"	Stiftung von Hermann Frei (Schulreisefond) . . . . .	1,189	45	—	1,234
"	Palingstiftung . . . . .	18,113	736	16	18,833
" -Gütikhäusen	Stiftung von Hermann Frei (Schulreisefond) . . . . .	580	22	—	602
" "	Stiftung der Anna Hagenbuch (Schulreisefond) . . . . .	579	22	—	601
Trüllikon	Zuchtstierfond . . . . .	8,025	2,216	2,082	8,159
"	Trachsler'sches Legat f. Hausarme . . . . .	500	19	19	500
"	Spendfond . . . . .	1,717	289	1	2,005
" -Rudolfingen	Arbeitsschulfond . . . . .	500	20	20	500
" "	Zuchtstierfond . . . . .	2,058	915	855	2,118
" -Wildensbuch	Zuchtstierfond . . . . .	7,295	579	968	6,906



## der Stiftungs- und Separatgüter 1909.

Tab 31 (Fortsetzung).

Gemeinden	Stiftungs- und Separatgüter	Bestand zu Anfang des Jahres Fr.	Ein- nahmen Fr.	Aus- gaben Fr.	Bestand zu Ende des Jahres Fr.
Waltalingen	Orellistiftung (Reisefond der Primarschule) . . . . .	626	25	—	651
„ -Guntalingen	Orellistiftung (Reisefond der Primarschule) . . . . .	1,733	130	201	1,662
„ „	Weihnachtsstiftung d. Primarschule . . . . .	—	4,160	148	4,012
	<b>Bezirk Andelfingen 1909</b>	<b>363,554</b>	<b>35,839</b>	<b>22,300</b>	<b>377,093</b>
	1908	351,210	32,554	21,809	361,955
Bachenbülach	Separatarmenfond . . . . .	4,873	182	150	4,905
„	Krankenfond . . . . .	726	26	20	732
„	Fritschi's Schulreisefond . . . . .	1,082	45	1	1,126
„	Zuchtstierfond . . . . .	15,714	892	1,103	15,503
„	Ziegenbockfond . . . . .	1,698	126	132	1,692
Bassersdorf	Spendgut . . . . .	8,850	398	375	8,873
Bülach . . .	Bezirksschulfond d. Sekundarschulkreises . . . . .	6,000	240	240	6,000
„ . . .	Unterstützungsfond der Sekundarschule . . . . .	716	543	—	1,259
„ . . .	Zuchtstierfond . . . . .	24,620	3,415	3,001	25,034
„ . . .	Separatschulgut . . . . .	3,045	461	51	3,455
„ . . .	Josephenfond . . . . .	1,615	60	58	1,617
„ . . .	Georgenfond . . . . .	2,002	74	71	2,005
„ . . .	Johannesfond . . . . .	1,044	38	39	1,043
„ . . .	Jakobenfond . . . . .	504	19	19	504
„ . . .	Annafond . . . . .	300	12	11	301
„ . . .	Separatarmenfond . . . . .	7,226	273	263	7,236
„ . . .	Krankenfond . . . . .	1,478	55	45	1,488
„ . . .	Unterstützungsfond der politischen Gemeinde . . . . .	2,009	75	51	2,033
„ . . .	Kleinkinderschulfond . . . . .	969	1,253	753	1,469
Dietlikon . . .	Stadelmann'sches Legat . . . . .	837	32	42	827
„ . . .	Hintermeister - Boßhard'sches Legat . . . . .	5,976	226	5	6,197
Eglisau . . .	Schmid'scher Stipendienfond . . . . .	10,400	421	421	10,400
„ . . .	Zuchtstierfond . . . . .	15,961	4,131	3,879	16,213
„ . . .	Sabinafond . . . . .	600	24	24	600
„ . . .	Hülfsfond . . . . .	3,690	182	79	3,793
„ . . .	Spendfond . . . . .	3,055	332	460	2,927
„ . . .	Glockenfond . . . . .	1,304	90	—	1,394
„ . . .	Bestuhlungsfond . . . . .	1,122	2,048	—	3,170
Embrach, Ober-	Separatarmenfond . . . . .	900	133	105	928
„ „	Spörrifond . . . . .	5,518	220	84	5,654
„ Unter-	Separatarmenfond . . . . .	10,044	652	469	10,227



## Einnahmen, Ausgaben und Bestand

Tab. 31 (Fortsetzung).

Gemeinden	Stiftungs- und Separatgüter	Bestand zu Anfang des Jahres Fr.	Ein- nahmen Fr.	Aus- gaben Fr.	Bestand zu Ende des Jahres Fr.	
Embrach, Unter-	Zuchtstierfond . . . . .	27,863	2,720	2,948	27,635	
" "	Kranken-Mobiliarfond . . . . .	1,692	53	89	1,656	
" "	Pestalozzifond . . . . .	927	34	30	931	
" "	Spörrifond . . . . .	15,585	602	598	15,589	
" "	Unholzfond . . . . .	1,503	59	58	1,504	
Freienstein	Barbarastiftung der Schulge- meinde . . . . .	1,200	45	45	1,200	
" -Teufen	Barbarastiftung der Schulge- meinde . . . . .	1,104	41	41	1,104	
Glattfelden	Spendgut . . . . .	555	886	775	666	
"	Luisenfond . . . . .	3,528	261	270	3,519	
Hochfelden	Schützengut . . . . .	269	10	10	269	
"	Krankenfond . . . . .	682	27	27	682	
"	Stiftsgut . . . . .	415	16	16	415	
"	Katharinenfond . . . . .	3,000	118	118	3,000	
"	Zuchtstierfond . . . . .	8,448	1,172	976	8,644	
Höri . . . . .	Krankenfond . . . . .	626	25	35	616	
" . . . . .	Legatenfond für Hausarme . . . . .	1,159	45	46	1,158	
Hüntwangen	Zuchtstierfond . . . . .	9,367	1,190	1,362	9,195	
"	Schulreisefond . . . . .	2,269	85	266	2,088	
Kloten . . . . .	Spendgut . . . . .	20,513	1,313	778	21,048	
" . . . . .	Zuchtstierfond . . . . .	15,756	6,283	7,034	15,005	
" -Opfikon	Lauferrond d. Sekundarschule Fond für einen Krankenwagen	4,000	250	250	4,000	
Lufingen . . . . .	Fond für einen Krankenwagen	391	15	41	365	
Opfikon . . . . .	Zuchtstierfond der Zivilge- meinde . . . . .	1,377	166	204	1,339	
" -Oberhausen	Spendgut . . . . .	2,817	110	97	2,830	
Rafz . . . . .	Zuchtstierfond . . . . .	23,512	4,886	4,647	23,751	
" . . . . .	Krankenfond . . . . .	1,444	251	187	1,508	
Rieden . . . . .	Zuchtstierfond . . . . .	1,189	444	519	1,114	
Rorbas . . . . .	Zuchtstierfond . . . . .	8,020	1,590	1,590	8,020	
" . . . . .	Barbarastiftung . . . . .	2,600	147	143	2,604	
" . . . . .	Spendgut . . . . .	6,164	473	172	6,465	
" -Freienst.-Teufen	Krankenasyll . . . . .	24,647	26,450	9,782	41,315	
Wallisellen . . . . .	Separatkirchengut . . . . .	289	730	933	86	
" . . . . .	Spendgut . . . . .	8,888	4,821	320	13,389	
Wasterkingen	Spühlerfond . . . . .	5,000	187	187	5,000	
Wil . . . . .	Spendgut der Kirchgemeinde	882	31	22	891	
" . . . . .	Spendgut der politischen Ge- meinde . . . . .	10,252	405	308	10,349	
Winkel . . . . .	Krankenfond . . . . .	878	31	31	878	
<b>Bezirk Bülach 1909</b>		362,689	72,650	46,906	388,433	
		1908	362,288	51,435	51,034	362,689



## der Stiftungs- und Separatgüter 1909.

Tab. 31 (Schluss).

Gemeinden	Stiftungs- und Separatgüter	Bestand zu Anfang des Jahres Fr.	Ein- nahmen Fr.	Aus- gaben Fr.	Bestand zu Ende des Jahres Fr.
Affoltern . . .	Kleinkinderschulfond . . . . .	631	957	1,020	568
Bachs . . . . .	Willi'scher Fond . . . . .	1,039	39	—	1,078
" -Thal . . . . .	Christbaumfond der Schulge- meinde . . . . .	1,815	70	69	1,816
Buchs . . . . .	Irmingerfond . . . . .	6,270	588	—	6,858
Dänikon . . . . .	Meier'scher Stiftungsfond . . . . .	1,708	61	4	1,765
Dielsdorf . . . . .	Unterstützungsfond (Hirsstif- tung) . . . . .	3,327	123	75	3,375
Neerach u. Ried	Meierstiftung der Schulge- meinden . . . . .	3,258	119	295	3,082
Niederglatt . . . . .	Stiftungsfond für die Schul- jugend . . . . .	2,202	91	197	2,096
Niederhasli . . . . .	Spendgut . . . . .	8,559	960	677	8,842
Niederweningen	Weidmann'scher Fond . . . . .	7,997	320	285	8,032
" . . . . .	Kleisli'sches Legat . . . . .	1,100	44	44	1,100
Oberglatt . . . . .	Derrerrfond . . . . .	2,585	108	60	2,633
Regensdorf . . . . .	Schützengut . . . . .	400	16	19	397
" . . . . .	Schullegat . . . . .	519	20	17	522
" . . . . .	Steffenfond für die Sekundar- schule . . . . .	1,040	39	—	1,079
" . . . . .	Bibliothekfond der Sekundar- schule . . . . .	40	1	—	41
Schöfflisdorf . . . . .	Strehlerfond für die Sekundar- schule . . . . .	1,404	54	27	1,431
Stadel . . . . .	Hauser'sches Legat (Weih- nachtsspendfond) . . . . .	1,509	61	60	1,510
" . . . . .	Separatfond zum Zwecke gün- stiger Verkehrsverhältnisse	27,929	28	—	27,957
" . . . . .	Legat David Bucher . . . . .	693	35	—	728
" . . . . .	Separatgut der Arbeitsschule	1,066	40	37	1,069
" . . . . .	Legat von Nationalrat Hauser für bessere Verkehrsverhält- nisse . . . . .	10,648	407	137	10,918
" . . . . .	Legat von Nationalrat Hauser (Kurfond) . . . . .	—	1,115	50	1,065
" . . . . .	Hauserstiftung der Sekundar- schule . . . . .	1,056	39	—	1,095
" . . . . .	Separatfond der Primarschule	3,267	123	142	3,248
	<b>Bezirk Dielsdorf 1909</b>	<b>90,062</b>	<b>5,458</b>	<b>3,215</b>	<b>92,305</b>
	1908	88,929	4,297	4,260	88,966



## Legate und Geschenke der Stiftungs- und Separatgüter 1909.

Tab. 32.

Gemeinden	Stiftungs- und Separatgüter	Betrag Fr.
	<b>I. Bezirk Zürich.</b>	
	<b>Stadtgemeinde.</b>	
	<b>A. Allgemeine Fonds der Stadt Zürich.</b>	
Zürich . . . . .	Pensions- und Unfallunterstützungskasse des Polizei- und Sanitätskorps . . . . .	500
" . . . . .	Fond für eine Pensionskasse für städtische Angestellte und Arbeiter . . . . .	30,806
" . . . . .	Stipendienfond der Gewerbeschule . . . . .	100
" . . . . .	Pestalozzifond . . . . .	5,848
" . . . . .	Stipendienfond für Sekundarschüler . . . . .	1,000
" . . . . .	Louis Risfond . . . . .	500
" . . . . .	Fond zur Förderung der Luftschiffahrt . . . . .	30,000
	1909	68,754
	1908	2,277
	<b>B. Bürgerliche Fonds der Stadt Zürich.</b>	
Zürich . . . . .	Stadtbibliothekfond . . . . .	5,100
" . . . . .	Meyer'sche Stiftung für Hausarme . . . . .	500
" . . . . .	Waisenhausfond . . . . .	8,400
" . . . . .	Pfrundhausfond . . . . .	5,900
" . . . . .	Thomann'sche Stiftung . . . . .	4,050
" . . . . .	Bürgerasyl-Hausfond . . . . .	1,819
" . . . . .	Bürgerasyl-Legatenfond . . . . .	6,000
	1909	31,769
	1908	20,972
	<b>C. Fonds der Kirchgemeinden der Stadt Zürich.</b>	
Fraumünster . . . . .	Restaurationsfond . . . . .	1,105
Wipkingen . . . . .	Fond für silberne Abendmahlbecher . . . . .	100
Wollishofen . . . . .	Spendgut . . . . .	1,200
	1909	2,405
	1908	19,664
	Stadt Zürich A—C 1909	102,928
	1908	42,913



## Legate und Geschenke der Stiftungs- und Separatgüter 1909.

Tab. 32 (Fortsetzung).

Gemeinden	Stiftungs- und Separatgüter	Betrag Fr.
<b>Landgemeinden des Bezirkes.</b>		
Altstetten . . . . .	Spendkasse . . . . .	20
Dietikon, katholisch	Anniversarien- und Bruderschaftsfond . . . . .	375
Höngg . . . . .	Spendgut . . . . .	631
Schwamendingen . . . . .	Spendgut . . . . .	1,758
" . . . . .	Fond für bessere Ausbildung almosengenössiger Kinder . . . . .	1,098
Seebach . . . . .	Spendgut . . . . .	531
" . . . . .	Fond für gemeinnützige Zwecke . . . . .	1,800
Zollikon . . . . .	Spendgut . . . . .	245
" . . . . .	Pestalozzifond der Schulgemeinde . . . . .	135
<b>Bezirk Zürich 1909</b>		109,521
1908		48,026
<b>II. Landbezirke.</b>		
Bezirk Affoltern . . . . .	Huberfond der Gemeinnützigen Gesellschaft . . . . .	30,000
" " . . . . .	Hirzfeldfond der Gemeinnützigen Gesellschaft . . . . .	20,000
" " . . . . .	Armen- und Korrekationsanstalt Kappel . . . . .	40,225
" " . . . . .	Fond für Weihnachtsbescherungen der Armen- und Korrekationsanstalt Kappel . . . . .	10,337
" " . . . . .	Spendfond des Krankenasyls . . . . .	1,599
" " . . . . .	Reservefond des Krankenasyls . . . . .	697
Affoltern . . . . .	Spendgut . . . . .	4,912
Hausen . . . . .	Spendgut . . . . .	31,500
" . . . . .	Dorothea Baumannfond . . . . .	30,000
Hedingen . . . . .	Freiwilliger Armenfond . . . . .	50
" . . . . .	Kirchenverschönerungsfond . . . . .	283
Maschwanden . . . . .	Christbaumfond . . . . .	112
Mettmenstetten . . . . .	Spendgut . . . . .	100
Obfelden . . . . .	Gemeindebibliothek . . . . .	220
" . . . . .	Kleinkinderschulfond . . . . .	400
" . . . . .	Jugendbibliothekfond . . . . .	20
" . . . . .	Sonntagschulfond . . . . .	20
Stallikon . . . . .	Separatbürgerfond . . . . .	1,500
Wettswil . . . . .	Christbaumfond . . . . .	20
" . . . . .	Zuchtstierfond . . . . .	50
<b>Bezirk Affoltern 1909</b>		172,045
1908		6,208
Adliswil . . . . .	Krankenasylfond . . . . .	25,401
Horgen . . . . .	Spendfond . . . . .	500
" . . . . .	Krankenasyll . . . . .	15,459
" . . . . .	Waisenhausbaufond . . . . .	10,528



## Legate und Geschenke der Stiftungs- und Separatgüter 1909.

Tab. 32 (Fortsetzung).

Gemeinden	Stiftungs- und Separatgüter	Betrag
		Fr.
Richterswil . . . . .	Waisenfond . . . . .	1,100
" . . . . .	Krankenasyll . . . . .	200
" . . . . .	Altersasyllfond . . . . .	2,068
" . . . . .	Fond für Hausarme . . . . .	100
" . . . . .	Krankenmobiliemagazin . . . . .	104
" . . . . .	Fond für arme Kranke im Asyl . . . . .	1,000
" . . . . .	Fond für Ferienversorgung . . . . .	1,055
Rüschlikon . . . . .	Spendfond . . . . .	1,000
" . . . . .	Krankenpfliegerinfond . . . . .	810
Thalwil . . . . .	Krankenasyll . . . . .	25,390
" . . . . .	Stiftung von Richard Schwarzenbach für Herz- und Augenleidende . . . . .	50,000
" . . . . .	Stiftung von Richard Schwarzenbach für ge- meinnützige Zwecke . . . . .	20,000
Wädenswil . . . . .	Spendgut . . . . .	1,000
" . . . . .	Krankenasyll . . . . .	10,505
" . . . . .	Baufond für ein Altersasyll . . . . .	1,300
" . . . . .	Stiftung Altschloß . . . . .	200
" . . . . .	Fond für arme Geisteskranke . . . . .	6,000
	<b>Bezirk Horgen</b> 1909	173,715
	1908	106,075
Erlenbach . . . . .	Freiwilliger Hausarmenfond . . . . .	200
Hombrechtikon . . . . .	Freiwilliger Armenverein . . . . .	5
" . . . . .	Orgelfond . . . . .	415
" . . . . .	Krankenpflegefond . . . . .	100
Küsnacht . . . . .	Spendfond . . . . .	5,000
" . . . . .	Waisenhausbaufond . . . . .	100
Männedorf . . . . .	Krankenkasse der Armenanstalt . . . . .	200
" . . . . .	Spendgut . . . . .	2,120
" . . . . .	Krankenasyll . . . . .	2,239
" . . . . .	Altersasyll . . . . .	1,125
" . . . . .	Waisenhaus-Baufond . . . . .	14,650
" . . . . .	Pestalozzifond . . . . .	200
" . . . . .	Alterskasse . . . . .	200
Meilen . . . . .	Orgelfond . . . . .	400
" . . . . .	Fierz'scher Krankenasyllfond . . . . .	600
Stäfa . . . . .	Orgelfond . . . . .	10
" . . . . .	Krankenasyllfond . . . . .	1,000
" . . . . .	Altersasyll „Rudolfheim“ . . . . .	100
Uetikon . . . . .	Fond zum Rückkauf der Kirchenörter . . . . .	102
	<b>Bezirk Meilen</b> 1909	28,766
	1908	39,477



## Legate und Geschenke der Stiftungs- und Separatgüter 1909.

Tab. 32 (Fortsetzung).

Gemeinden	Stiftungs- und Separatgüter	Betrag Fr.
Bäretswil . . . . .	Hausarmenfond . . . . .	200
" . . . . .	Fond für Gemeindecrankenpflege . . . . .	908
" . . . . .	Krankenasyllfond . . . . .	325
Bubikon . . . . .	Waisenfond . . . . .	2,000
Dürnten, Ober- . . . . .	Hotz'sche Stiftung . . . . .	100
" Unter- . . . . .	Hotz'sche Stiftung . . . . .	100
" -Tann . . . . .	Hotz'sche Stiftung . . . . .	100
Grünigen . . . . .	Orgelfond . . . . .	4
" -Itzikon . . . . .	Schulreisefond . . . . .	185
Hinwil . . . . .	Spendgut . . . . .	788
" . . . . .	Hotz'sche Stiftung . . . . .	5,000
Seegräben . . . . .	Jugendbibliothek- und Schulreisefond . . . . .	2
Wald . . . . .	Hausarmenfond . . . . .	2,500
" . . . . .	Bürgerasyllbaufond . . . . .	2,627
" . . . . .	Reisefond für Sekundarschüler . . . . .	1,500
Wetzikon-Kempten . . . . .	Armengut der Zivilgemeinde (Spendgut) . . . . .	3,298
" -Seegräben . . . . .	Stipendienfond der Sekundarschule . . . . .	50
	<b>Bezirk Hinwil 1909</b>	<b>19,687</b>
	1908	13,366
Dübendorf . . . . .	Spendgut . . . . .	70
Egg . . . . .	Krankenasyllstift . . . . .	213
Nänikon-Greifensee . . . . .	Separatfond des Sekundarschulkreises . . . . .	7,500
Uster . . . . .	Altersasyllfond . . . . .	6,122
	<b>Bezirk Uster 1909</b>	<b>13,905</b>
	1908	5,525
Bauma . . . . .	Spendgut . . . . .	900
" . . . . .	Krankenasyllfond . . . . .	4,811
" . . . . .	Heinrichfond . . . . .	105
Hittnau . . . . .	Spendgut . . . . .	2,525
Sternenberg . . . . .	Spendgut . . . . .	1,130
Weisslingen . . . . .	Spendgut . . . . .	749
Wila . . . . .	Spendgut . . . . .	4,000
Wildberg . . . . .	Spendgut . . . . .	167
	<b>Bezirk Pfäffikon 1909</b>	<b>14,387</b>
	1908	6,199
Elsau . . . . .	Spendgut . . . . .	100
Oberwinterthur . . . . .	Spendgut . . . . .	661
Seen . . . . .	Spendgut . . . . .	1,200
Wülflingen . . . . .	Kleinkinderschulfond . . . . .	275



## Legate und Geschenke der Stiftungs- und Separatgüter 1909.

Tab. 32 (Fortsetzung).

Gemeinden	Stiftungs- und Separatgüter	Betrag
		Fr.
Wülflingen . . . . .	Fond für Ferienversorgung . . . . .	430
Zell . . . . .	Stipendienfond der Bürgergemeinde . . . . .	700
" . . . . .	Spendgut . . . . .	500
	Landgemeinden	3,866
Winterthur . . . . .	Stipendienfond der Bürgergemeinde . . . . .	1,000
" . . . . .	Stadtbibliothekfond der Bürgergemeinde . . . . .	2,600
" . . . . .	Pensionsfond für das Polizeikorps . . . . .	20
" . . . . .	Heinrich Fischerfond . . . . .	15,600
" . . . . .	Witwen- und Waisenstiftung der Lehrerschaft des Gymnasiums und der Industrieschule . . . . .	14,623
" katholisch	Jahrzeitfond . . . . .	550
	Stadt Winterthur	34,393
	Landgemeinden .	3,866
	<b>Bezirk Winterthur 1909</b>	38,259
	1908	16,753
Andelfingen . . . . .	Orgelbaufond . . . . .	700
" Klein-	Kleinkinderschulfond . . . . .	15
" "	Separatschulfond der Schulgemeinde . . . . .	1,500
Feuerthalen . . . . .	Schulreisefond der Primarschule . . . . .	30
" . . . . .	Schulreisefond der Sekundarschule . . . . .	5
Rheinau . . . . .	Jahrtagsfond . . . . .	800
Waltalingen-Guntalingen	Weihnachtsstiftung der Primarschule . . . . .	4,000
	<b>Bezirk Andelfingen 1909</b>	7,050
	1908	6,630
Bülach . . . . .	Separatschulgut . . . . .	300
" . . . . .	Kleinkinderschulfond . . . . .	915
Eglisau . . . . .	Bestuhlungsfond . . . . .	2,000
Embrach, Ober-	Separatarmenfond . . . . .	96
Glattfelden . . . . .	Spendgut . . . . .	867
" . . . . .	Luisenfond . . . . .	122
Kloten . . . . .	Spendgut . . . . .	500
Rafz . . . . .	Krankenfond . . . . .	37
Rorbas . . . . .	Spendgut . . . . .	213
Wallisellen . . . . .	Spendgut . . . . .	4,000
	<b>Bezirk Bülach 1909</b>	9,050
	1908	8,230



## Legate und Geschenke der Stiftungs- und Separatgüter 1909.

Tab. 32 (Schluß).

Gemeinden	Stiftungs- und Separatgüter	Betrag Fr.
Affoltern . . . . .	Kleinkinderschulfond . . . . .	500
Niederglatt . . . . .	Stiftungsfond für die Schuljugend . . . . .	5
Niederhasli . . . . .	Spendgut . . . . .	350
Stadel . . . . .	Legat von Nationalrat Hauser (Kurfond) . . . . .	1,000
	<b>Bezirk Dielsdorf 1909</b>	<b>1,855</b>
	1908	617

## Rekapitulation.

## Bezirke.

Zürich . . . . .	Fr. 109,521. —
Affoltern . . . . .	„ 172,045. —
Horgen . . . . .	„ 173,715. —
Meilen . . . . .	„ 28,766. —
Hinwil . . . . .	„ 19,687. —
Uster . . . . .	„ 13,905. —
Pfäffikon . . . . .	„ 14,887. —
Winterthur . . . . .	„ 38,259. —
Andelfingen . . . . .	„ 7,050. —
Bülach . . . . .	„ 9,050. —
Dielsdorf . . . . .	„ 1,855. —
	Kanton 1909 . Fr. 588,240. —
	1908 . „ 257,106. —



## IX. Gesamtbetrag der Steuerquoten im Jahre 1909 und im Jahrfünft 1905—1909 in den einzelnen Gemeinden.

Tab. 33.

Gemeinden	Steuern, erhoben im Jahre 1909					Steuern, erhoben im Jahrfünft 1905/09 (inkl. Armensteuer)		
	Von sämtlichen Gemeinde-Steuerpflichtigen für das				Summe	Von den Gemeindebürgern für das Armengut	Total	durchschnittlich jährlich
	polit. Gmd.-gut	Zivil-Gmd.-gut	Kirchen-gut	Schul-gut				
	o/oo	o/oo	o/oo	o/oo	o/oo	o/oo	o/oo	
<b>Bezirk Zürich.</b>								
Fraumünster, Zürich			0,80		8,30		43,66	8,73
Predigern, "			1		8,50		44,96	8,99
Großmünster, "			0,50		8		41,96	8,39
St. Peter, "			—		7,50		41,46	8,29
Außersihl, "			1,50		9		47,46	9,49
Enge, "			0,50		8		42,46	8,49
Fluntern, "	7,50†	—	0,80	§	8,30	0,77	43,06	8,61
Neumünster, "			0,50		8		42,46	8,49
Oberstraß, "			1,20		8,70		45,46	9,09
Unterstraß, "			0,80		8,30		43,76	8,75
Wiedikon, "			1,50		9		47,46	9,49
Wipkingen, "			1,50		9		47,46	9,49
Wollishofen, "			0,50		8		42,46	8,49
Katholische Gemeinde, "			1		8,50		44,96	8,99
Aesch . . . . .	2	—	2 1)	5	9	2	54	10,80
Alsbrieden . . . . .	4,25	—	0,50	7,25	12	0,50	56	11,20
Altstetten . . . . .	5	—	0,25	5,75	11	0,60	53	10,60
Birmensdorf . . . . .	3,50	—	2	5	10,50	2	62	12,40
Dietikon, reformiert	4	—	—	9	13	2	61,80	12,36
" katholisch	4	—	1	9	14	2	66,30	13,26
Engstringen, Ober-	5,85	—	0,35 <sup>2)</sup>	6,10	12,30	2 **1)	62,45	12,49
" Unter-	5,90	—	— <sup>3)</sup>		12	2 **2)	61,50	12,30
Geroldswil . . . . .	4,40	—	— <sup>3)</sup>	1,75	6,15	2 **2)	39,25	7,85
	3,90	—	— <sup>3)</sup>	3,50	7,40	2 **2)	47,90	9,58
Höngg . . . . .	3,55	—	0,35	6,60 <sup>*1)</sup>	10,50	2	57,30	11,46
				6,10 <sup>*2)</sup>	10		55,90	11,18
Oerlikon . . . . .	4,25	—	1,50 <sup>4)</sup>	5,25	11	1,50	60,10	12,02
Oetwil . . . . .	3,40	—	— <sup>3)</sup>	3,50	6,90	2 **2)	46,40	9,28
Schlieren . . . . .	2	—	0,25	5,75	8	—	47	9,40
Schwamendingen . . . . .	4,50	—	1,50	6,20	12,20	2	68,10	13,62
Seebach . . . . .	3,85	—	0,55	7,10	11,50	2	62,50	12,50
Uitikon . . . . .	4,50	—	2,80	3	10,30	0,50	48	9,60
Ringlikon . . . . .	4,50	4	2,80	3	14,30	0,50	67	13,40

† Inbegriffen Einkommenssteuer.  
 § In der politischen Gemeindesteuer inbegriffen.  
 Kirchgemeinden: 1) Birmensdorf, 2) Höngg, 3) Weiningen, 4) Schwamendingen.  
 Schulgemeinden: \*1) Höngg, \*2) Ober-Engstringen  
 Armengemeinden: \*\*1) Höngg, \*\*2) Weiningen.



Tab. 33 (Fortsetzung).

Gemeinden	Steuern, erhoben im Jahre 1909					Steuern, erhoben im Jahr fünf 1905/09 (inkl. Armensteuer)		
	Von sämtlichen Gemeinde-Steuerpflichtigen für das				Summe	Von den Gemeindebürgern für das Armengut	Total	durchschnittlich jährlich
	polit. Gmd.-gut	Zivil-Gmd.-gut	Kirchen-gut	Schul-gut				
o/100	o/100	o/100	o/100	o/100	o/100	o/100	o/100	
Urdorf, Nieder- . . . . .	3,50	—	1	4,50	9	2	<b>55</b>	<i>11</i>
„ Ober- . . . . .	3,50	—	1	4,50	9	2	<b>54,50</b>	<i>10,90</i>
Weiningen . . . . .	2,40	—	—	4,50	6,90	2	<b>43,50</b>	<i>8,70</i>
Witikon . . . . .	3,70	—	0,80	4,50	9	1,50	<b>52,80</b>	<i>10,56</i>
Zollikon . . . . .	4,50	—	0,80	3,45	8,75	2	<b>54,40</b>	<i>10,88</i>
<b>Bezirk Affoltern.</b>								
Aeugst . . . . .	1,50	—	1,50	1,95	4,95	2	<b>34,50</b>	<i>6,90</i>
Aeugsterthal . . . . .	1,50	1	1,50	3,95	7,95	2	<b>48,50</b>	<i>9,70</i>
Wengi . . . . .	1,50	1	1,50	1,95 <sup>*1)</sup>	5,95	2	<b>39,50</b>	<i>7,90</i>
Affoltern . . . . .	2	—	0,70	5,50	8,20	2,50	<b>49,20</b>	<i>9,84</i>
Zwillikon . . . . .	2	—	0,70	3,50	6,20	2,50	<b>42,70</b>	<i>8,54</i>
Bonstetten . . . . .	3	—	1	2,50	6,50	1,50	<b>39,50</b>	<i>7,90</i>
Hausen . . . . .	3	—	1	1,50	5,50	0,50	<b>33,25</b>	<i>6,65</i>
Ebertswil . . . . .	3	—	1	2,50	6,50	0,50	<b>34,75</b>	<i>6,95</i>
Hedingen . . . . .	2,50	—	1	2,50	6	2	<b>36</b>	<i>7,20</i>
Kappel . . . . .	2	—	—	4	6	1	<b>33,50</b>	<i>6,70</i>
Hauptikon . . . . .	2	1	—	2,50 <sup>*2)</sup>	5,50	1	<b>30</b>	<i>6</i>
Uerzlikon . . . . .	2	0,40	—	2,50	4,90	1	<b>24,70</b>	<i>4,94</i>
Knonau . . . . .	2,50	—	0,50	2	5	—	<b>25,50</b>	<i>5,10</i>
Maschwanden . . . . .	1	—	2	2	5	1	<b>28,50</b>	<i>5,70</i>
Mettmenstetten . . . . .	2,50	0,50	0,50	2	5,50	1,75	<b>38</b>	<i>7,60</i>
Dachelsen . . . . .	2,50	1	0,50	3	7	1,75	<b>45,25</b>	<i>9,05</i>
Hefferswil . . . . .	2,50	—	0,50	3	6	1,75	<b>44,65</b>	<i>8,93</i>
Roßau . . . . .	2,50	0,50	0,50	2	5,50	1,75	<b>39</b>	<i>7,80</i>
Obfelden . . . . .	3	—	—	3	6	1	<b>36,50</b>	<i>7,30</i>
Ottenbach . . . . .	2	—	1	3	6	2	<b>38</b>	<i>7,60</i>
Rifferswil . . . . .	1,50	—	0,50	1,20	3,20	1	<b>20,20</b>	<i>4,04</i>
Stallikon . . . . .	4	—	1	2,10	7,10	2,50	<b>54,10</b>	<i>10,82</i>
Buchenegg-Bägerst	4	0,50	1	4	9,50	2,50	<b>64</b>	<i>12,80</i>
Gamlikon . . . . .	4	—	1	2,10 <sup>*3)</sup>	7,10	2,50	<b>54,10</b>	<i>10,82</i>
Medikon-Baldern	4	—	1	2,10 <sup>*3)</sup>	7,10	2,50	<b>54,10</b>	<i>10,82</i>
Sellenbüren . . . . .	4	—	1	2,10 <sup>*3)</sup>	7,10	2,50	<b>54,10</b>	<i>10,82</i>
Wettswil . . . . .	2	—	1 <sup>1)</sup>	4	7	2,50 <sup>**1)</sup>	<b>47,50</b>	<i>9,50</i>
<b>Bezirk Horgen.</b>								
Adliswil . . . . .	3,25	—	0,75	5,50	9,50	2	<b>51,75</b>	<i>10,35</i>
Hirzel-Kirche . . . . .	3,50	—	0,40	2,10	6	1,50	<b>37,50</b>	<i>7,50</i>
„ -Höhe . . . . .	3,50	—	0,40	5,60	9,50	1,50	<b>48</b>	<i>9,60</i>
„ -Spitzen . . . . .	3,50	—	0,40	3,60	7,50	1,50	<b>40</b>	<i>8</i>
Kirch-Gemeinden: 1) Stallikon.								
Schulgemeinden: *1) Aeugst, *2) Hauptikon, *3) Stallikon.								
Armen-Gemeinden: **1) Stallikon.								



Tab. 33 (Fortsetzung).

Gemeinden	Steuern, erhoben im Jahre 1909					Steuern, erhoben im Jahr fünf 1905/09 (inkl. Armensteuer)		
	Von sämtlichen Gemeinde-Steuerpflichtigen für das					Von den Gemeindebürgern für das Armengut	Total	durchschnittlich jährlich
	polit. Gmd.-gut	Zivil-Gmd.-gut	Kirchen-gut	Schul-gut	Summe			
Horgen-Dorf . . .	3,10	0,20	0,30	3,60	7,20	1,40	45,45	9,09
„ -Berg . . .	3,10	—	0,30	3,60	7	1,40	44,45	8,89
„ -Arn . . .	3,10	—	0,30	3,60	7	1,40	44,45	8,89
Hütten . . . . .	1	—	{ 0,50 <sup>1)</sup> { 1 <sup>2)</sup>	{ 2,50 <sup>*1)</sup> { 3 <sup>**2)</sup>	{ 4 { 5	{ 2 <sup>**1)</sup> { 2 <sup>**2)</sup>	{ 28,50 { 29	{ 5,70 { 5,80
Kilchberg . . . .	2,50	—	0,25	2,75	5,50	0,50	27,50	5,50
Langnau . . . . .	2,50	—	0,50	6	9	2	49,25	9,85
Oberrieden . . . .	1,70	—	0,75	2,05	4,50	0,90	26,40	5,28
Richterswil . . . .	2,20	—	1,95	2,45	6,60	1,75	37,25	7,45
Räschlikon . . . .	3,75	—	0,25	1,75	5,75	2	34,25	6,85
Schönenberg, Kirche .	4	—	1	3	8	2	41,50	8,30
„ Mittelberg . . . .	4	—	1	3	8	2	40,20	8,04
Thalwil . . . . .	2,29	—	0,40	4,31	7	0,70	36,10	7,22
Wädenswil, Dorf . .	2,60	—	0,30	3,50	6,40	1,30	37	7,40
„ Langrüti . . . .	2,60	—	0,30	3,90	6,80	1,30	39,50	7,90
„ Ort . . . . .	2,60	—	0,30	4	6,90	1,30	32,10	6,42
„ Stocken . . . . .	2,60	—	0,30	4,50	7,40	1,30	38,20	7,64
<b>Bezirk Meilen.</b>								
Erlenbach . . . . .	3,70	—	0,70	2,50	6,90	1,80	41,90	8,38
Herrliberg . . . . .	4,50	—	0,50	2,50	7,50	0,70	43,35	8,67
Wetzwil . . . . .	4,50	—	1,50	2,50	8,50	0,70	49,15	9,83
Hombrechtikon . . .	5,50	—	0,70	3,70	9,90	2	57	11,40
Feldbach . . . . .	5,50	—	0,70	4,70	10,90	2	59,55	11,91
Uetzikon . . . . .	5,50	—	0,70	4,20	10,40	2	57,50	11,50
Küsnacht . . . . .	3,45	—	0,25	3,10	6,80	1,90	42,20	8,44
Limberg . . . . .	3,45	—	0,25	3,60	7,30	1,90	39,60	7,92
Männedorf . . . . .	3,40	—	0,35	2,85	6,60	1,90	39,80	7,96
Meilen, Dorf . . . .	4,50	—	0,30	2,90	7,70	1,20	43,20	8,64
„ Ober- . . . . .	4,50	—	0,30	2,50	7,30	1,20	41,20	8,24
„ Berg- . . . . .	4,50	—	0,30	3,90	8,70	1,20	47,70	9,54
„ Feld- . . . . .	4,50	—	0,30	3,40	8,20	1,20	46,70	9,34
Oetwil . . . . .	5	—	0,50	2,20	7,70	1,50	42,60	8,52
Stäfa, Kirchbühl . .	3,20	—	0,40	3	6,60	1,50	39,80	7,96
Uelikon . . . . .	3,20	—	0,40	3,50	7,10	1,50	42,80	8,56
Uerikon . . . . .	3,20	1	0,40	2,20	6,80	1,50	40,60	8,12
Uetikon . . . . .	1,55	—	0,40	3,05	5	0,50	27,50	5,50
Zumikon . . . . .	5	—	1,20	4,40	10,60	1,20	56,90	11,38

Kirchgemeinden: 1) Hütten, 2) Schönenberg.

Schulgemeinden: 1) Hütten, 2) Schönenberg-Kirche.

Armengemeinden: 1) Hütten, 2) Schönenberg.



Tab. 33 (Fortsetzung).

Gemeinden	Steuern, erhoben im Jahre 1909					Steuern, erhoben im Jahrfünft 1905/09 (inkl. Armensteuer)		
	Von sämtlichen Gemeinde-Steuerpflichtigen für das					Von den Gemeindebürgern für das Armengut	Total	durchschnittlich jährlich
	polit. Gmd.-gut	Zivil-Gmd.-gut	Kirchen-gut	Schul-gut	Summe			
<b>Bezirk Hinwil.</b>								
Bäretswil . . . . .	6	1	1	4,50	12,50	2	61,90	12,38
Adetswil . . . . .	6	—	1	3	10	2	55	11
Bettswil . . . . .	6	—	1	4	11	2	59,50	11,90
Fehrenwaltsberg	6	—	1	4	11	2	57	11,40
Hof (Müdspach)	6	—	1	2,50	9,50	2	50	10
Tanne (Thal) . . .	6	—	1	4,50	11,50	2	58,50	11,70
Wappenswil . . . .	6	—	1	3	10	2	56,50	11,30
Bubikon . . . . .	4,50	{1 (—1)	2	3,50	{11 (10	2	{62,60 (59,60	{12,52 (11,92
Wolfhausen . . . .	4,50	—	2	5,50	12	2	62,60	12,52
Dürnten, Unter-	3	3	1	3,50	10,50	2	58,50	11,70
„ Ober-	3	—	1	4	8	2	46,50	9,30
Tann . . . . .	3	1	1	7,50	12,50	2	71	14,20
Fischenthal, Boden	5,50	—	—	2,50	8	2	46,50	9,30
Bodmen . . . . .	5,50	—	—	4,50	10	2	54,50	10,90
Gibswil . . . . .	5,50	—	—	4,50	10	2	56,50	11,30
Hörnli . . . . .	5,50	—	—	7,50	13	2	75,50	15,10
Lenzen . . . . .	5,50	—	—	5,50	11	2	58,50	11,70
Oberhof . . . . .	5,50	—	—	3,50	9	2	48	9,60
Strahlegg . . . . .	5,50	—	—	4,50	10	2	56,50	11,30
Goßau . . . . .	5,50	{0,80 (—1)	1	2,50	{9,80 (9	2	{56,80 (51	{11,26 (10,20
Bertschikon . . . .	5,50	—	1	2,80	9,30	2	55,80	11,16
Grüt . . . . .	5,50	—	1	3	9,50	2	53,50	10,70
Herschmettlen . . .	5,50	—	1	3	9,50	2	55,50	11,10
Ottikon . . . . .	5,50	—	1	3	9,50	2	52,10	10,42
Grünigen . . . . .	5,90	{— (—1)	0,80	2,80	{9,50 (9,50	2	{57 (57	{11,40 (11,40
Binzikon . . . . .	5,90	—	0,80	1,80	8,50	2	57	11,40
Itzikon . . . . .	5,90	—	0,80	2,30	9	2	57	11,40
Hinwil . . . . .	4,50	{2,80 (—1)	0,70	3,90	{11,90 (9,10	2	{66,40 (52,60	{13,28 (10,52
Erlosen-Bossikon	4,50	—	0,70	5,30	10,50	2	60,10	12,02
Girenbad . . . . .	4,50	—	0,70	4,80	10	2	56,85	11,37
Hadlikon . . . . .	4,50	—	0,70	6,30	11,50	2	60,10	12,02
Ringwil . . . . .	4,50	—	0,70	5,30	10,50	2	57,10	11,42
Unterbach . . . . .	4,50	—	0,70	5,80	11	2	63,10	12,62
Unterholz . . . . .	4,50	—	0,70	7,30	12,50	2	67,60	13,52
Wernetshausen . . .	4,50	—	0,70	5,30	10,50	2	66,10	13,22
Rüti . . . . .	2,50	—	1	6,20	9,70	0,80	46,65	9,33

1) Ohne Zivilgemeindeverband.



Tab. 33 (Fortsetzung).

Gemeinden	Steuern, erhoben im Jahre 1909					Steuern, erhoben im Jahrfünft 1905/09 (inkl. Armensteuer)		
	Von sämtlichen Gemeinde-Steuer- pflichtigen für das					Von den Ge- meinde- bürgern für das Armengut	Total	durch- schnitt- lich jährlich
	polit. Gmd.- gut	Zivil- Gmd.- gut	Kirchen gut	Schul- gut	Summe			
Seegräben . . . . .	6	—	1	3,20	10,20	—	48,40	9,68
Wald . . . . .	3	—	1	5,50	9,50	2,50	53,78	10,76
Wetzikon, Ober-	4,50	—	2,50	(3,95 <sup>*1</sup> ) (5,20 <sup>*2</sup> )	(10,95) (12,20)	2,50	(66,15) (73,90)	(13,23) (14,78)
„ Unter-	4,50	1	2,50	5,20	13,20	2,50	75,60	15,12
Ettenhausen . .	4,50	—	2,50	4,20	11,20	2,50	68,60	13,72
Kempton . . . .	4,50	(— <sup>*</sup> )	2,50	6,20	(13,20)	2,50	(74,10)	(14,82)
Robank . . . . .	4,50	—	2,50	4,20	11,20	2,50	66,60	13,32
Robenhausen . .	4,50	0,50	2,50	5,20	12,70	2,50	72,60	14,52
<b>Bezirk Uster.</b>								
Dübendorf . . . .	6	0,50	0,50	(3,50 <sup>*3</sup> ) (5 <sup>*4</sup> )	(10,50) (12)	2	(57) (64)	(11,40) (12,80)
Berg . . . . .	6	0,50	0,50	(3,50 <sup>*3</sup> ) (5 <sup>*4</sup> )	(10,50) (12)	2	(58,80) (65,80)	(11,66) (13,06)
Gfenn . . . . .	6	2	0,50	5	13,50	2	68	13,60
Hermikon . . . .	6	1	0,50	5	12,50	2	70,50	14,10
Wil-Berg . . . .	6	(0,50 <sup>1</sup> ) (0,50 <sup>2</sup> )	0,50	5	(12) (12)	2	(64) (65,80)	(12,80) (13,06)
Egg, Vorder-	6	(1 <sup>3</sup> ) (— <sup>*</sup> )	1,20	3	(11,20) (10,20)	2	(60,80) (55,80)	(12,06) (11,06)
„ Hinter-	6	(— <sup>4</sup> ) (— <sup>*</sup> )	1,20	3,50	(10,70) (10,70)	2	(57,80) (57,80)	(11,46) (11,46)
Eßlingen . . . .	6	—	1,20	4	11,20	2	58,80	11,76
Bad . . . . .	6	—	1,20	(3,50 <sup>*5</sup> ) (3 <sup>*6</sup> )	(10,70) (10,20)	2	(57,80) (55,80)	(11,46) (11,06)
Lieburg . . . . .	6	—	1,20	4 <sup>*7</sup> )	11,20	2	58,80	11,76
Fällanden . . . .	4	—	1,50	5	10,50	2	54,80	10,93
Greifensee . . . .	1,20	—	1	7	9,20	2	52,80	10,46
Maur . . . . .	3,50	1	1	2	7,50	2	49,50	9,90
Aesch . . . . .	3,50	4	1	3	11,50	2	54	10,80
Binz . . . . .	3,50	2	1	2 <sup>*8</sup> )	8,50	2	51	10,20
Ebmatingen . . .	3,50	—	1	2	6,50	2	41	8,20
Ueßikon . . . . .	3,50	—	1	2,50	7	2	41	8,20
Mönchaltorf . . .	4	—	0,60	4,10	8,70	2,80	50,90	10,18
Brand . . . . .	4	—	0,60	4,10	8,70	2,80	50,90	10,18
Lindhof-Wühre	4	—	0,60	4,10	8,70	2,80	50,90	10,18
Schwerzenbach . .	5	—	—	3	8	1	39	7,80

\* ) Ohne Zivilgemeindeverband.

Zivilgemeinden: <sup>1</sup>) Dübendorf, <sup>2</sup>) Berg, <sup>3</sup>) Egg, <sup>4</sup>) Bad.Schulgemeinden: <sup>1</sup>) Ober-Wetzikon, <sup>2</sup>) Unter-Wetzikon, <sup>3</sup>) Dübendorf, <sup>4</sup>) Wil-Berg, <sup>5</sup>) Hinter-Egg, <sup>6</sup>) Vorder-Egg, <sup>7</sup>) Eßlingen, <sup>8</sup>) Ebmingen.



Tab. 33 (Fortsetzung).

Gemeinden	Steuern, erhoben im Jahre 1909						Steuern, erhoben im Jahr fünf 1905/09 (inkl. Armensteuer)	
	Von sämtlichen Gemeinde-Steuerpflichtigen für das					Von den Gemeindebürgern für das Armengut	Total	durchschnittlich jährlich
	polit. Gmd.-gut	Zivil-Gmd.-gut	Kirchen-gut	Schul-gut	Summe			
‰	‰	‰	‰	‰	‰	‰	‰	
Uster, Kirch- . . .	2,10	1,50	0,70	4,50	8,80	1,50	52,60	10,52
„ Ober- . . .	2,10	1,10	0,70	4	7,90	1,50	46,80	9,36
„ Nieder- . . .	2,10	2	0,70	5,50	10,30	1,50	56,60	11,32
Freudwil . . .	2,10	—	0,70	3,50	6,30	1,50	40,20	8,04
Nänikon . . .	2,10	—	0,70	4,50	7,20	1,50	45,20	9,04
Nossikon . . .	2,10	—	0,70	6,50	9,20	1,50	49,80	9,96
Riedikon . . .	2,10	2,50	0,70	5	10,20	1,50	58,20	11,64
Sulzbach . . .	2,10	2	0,70	4,30	9,10	1,50	51,90	10,38
Werrikon . . .	2,10	1	0,70	4,50*1)	8,30	1,50	47,70	9,54
Winikon . . .	2,10	0,50	0,70	4,50*2)	7,80	1,50	45,80	9,16
Wermatswil . . .	2,10	1	0,70	4	7,80	1,50	42,50	8,50
Volktswil . . .	2	—	1	3	6	2,50	38,60	7,72
Gutenswil . . .	2	2	1	3	8	2,50	49,10	9,82
Hegnau . . .	2	2	1	4,50	9,50	2,50	45,10	9,02
Kindhausen . . .	2	0,50	1	6,50	10	2,50	50,60	10,12
Zimikon . . .	2	1	1	4,50	8,50	2,50	48,10	9,62
Wangen . . .	2	1	1	5	9	1	49,30	9,86
Brüttsellen . . .	2	1	1	5,50	9,50	1	54	10,80
<b>Bezirk Pfäffikon.</b>								
Bauma . . . . .	6,30	{ 1,50 —*)	0,70	2	{ 10,50 9	1,50	{ 62,50 53	{ 12,50 10,60
Blitterswil . . .	6,30	—	0,70	2,50	9,50	1,50	55	11
Lipperschwendi	6,30	—	0,70	4	11	1,50	61,50	12,30
Undalen . . . .	6,30	—	0,70	3	10	1,50	55,20	11,04
Fehrltorf . . . .	3	—	1	2,10	6,10	1,20	32,30	6,46
Hittnau, Ober- . . .	1,50	1,50	—	4	7	2	46,50	9,30
„ Unter- . . . .	1,50	2	—	4	7,50	2	48	9,60
Dürstelen . . . .	1,50	1	—	4	6,50	2	48	9,60
Hasel . . . . .	1,50	0,50	—	4	6	2	45	9
Isikon . . . . .	1,50	2	—	4	7,50	2	48	9,60
Illnau, Ober- . . .	3	2	0,50	3,50	9	2	55	11
„ Unter- . . . .	3	3	0,50	3	9,50	2	53,50	10,70
Bisikon . . . . .	3	{ — —*)	0,50	{ 3 +1) 3,75 +2)	{ 6,50 7,25	2	{ 45 46,50	{ 9 9,30
Effretikon . . . .	3	2,50	0,50	4,75	10,75	2	63	12,60
Oberhofgemeinde . . .	3	2	0,50	{ 3,50*3)	{ 9	2	{ 51,50	{ 10,30
				{ 4,50*4)	{ 10		{ 53,50	{ 10,70
				{ 3,50*5)	{ 9		{ 50,50	{ 10,10

\*) Ohne Zivilgemeindeverband.

Sekundarschulkreise: †<sup>1)</sup> Illnau, †<sup>2)</sup> Rikon-Lindau.Schulgemeinden: \*<sup>1)</sup> Nänikon, \*<sup>2)</sup> Kirch-Uster, \*<sup>3)</sup> Horben, \*<sup>4)</sup> Ottikon, \*<sup>5)</sup> Ober-Illnau.



Tab. 33 (Fortsetzung).

Gemeinden	Steuern, erhoben im Jahre 1909					Steuern, erhoben im Jahrfünft 1905/09 (inkl.Armensteuer)											
	Von sämtlichen Gemeinde-Steuerpflichtigen für das					Von den Gemeindebürgern für das Armengut	Total	durchschnittlich jährlich									
	polit. Gmd.-gut	Zivil-Gmd.-gut	Kirchen-gut	Schul-gut	Summe				0/00	0/00							
0/00	0/00	0/00	0/00	0/00	0/00	0/00	0/00										
Ottikon . . . . .	3	2	0,50	4,50	10	2	58,50	11,70									
Rikon . . . . .	3	2	0,50	4,75	10,25	2	60	12									
Horben . . . . .	3	2 1)	0,50	3,50	9	2	51,50	10,30									
Kyburg . . . . .	3	2 — *) — *) — *)	—	5 *) 5 *) 3 *) 6,90 *) 5,50 *)	10 8 6 9,90 8,50	1,50	58,50 46,50 38 52,60 42	11,70 9,30 7,60 10,52 8,40									
									Lindau . . . . .	2	—	1,50	6,75	10,25	2	55,50	11,10
									Grafstall . . . . .	2	—	1,50	3,75	7,25	2	43,50	8,70
									Tagelwangen . . . . .	2	—	1,50	3,75	7,25	2	45	9
Winterberg . . . . .	2	1,50	1,50	4,25	9,25	2	57	11,40									
Pfäffikon . . . . .	2,50	2	1	3,50	9	1,70	49,70	9,94									
Auslikon . . . . .	2,50	1	1	3	7,50	1,70	46,70	9,34									
Balm, Ober- . . . . .	2,50	—	1	3 *)	6,50	1,70	42,70	8,54									
„ Unter- . . . . .	2,50	—	1	3 *)	6,50	1,70	42,70	8,54									
Faichrüti . . . . .	2,50	3	1	3,30 *) 3,50 *)	9,80	1,70	49,40 49,60	9,88 9,92									
Hermatswil . . . . .	2,50	—	1	4,50	8	1,70	44,20	8,84									
Irgenhausen . . . . .	2,50	1,50	1	4	9	1,70	48,20	9,64									
Oberwil . . . . .	2,50	—	1	4 *)	7,50	1,70	43,20	8,64									
Sulzberg . . . . .	2,50	—	1	3,50 *)	7	1,70	44,70	8,94									
Wallikon . . . . .	2,50	0,50	1	3	7	1,70	40,20	8,04									
Russikon . . . . .	2	1	1	5	9	1,50	40	8									
Gündisau . . . . .	2	0,50	1	4	7,50	1,50	45	9									
Ludetswil . . . . .	2	0,50	1	2 *)	5,50	1,50	37,50	7,50									
Madetswil . . . . .	2	—	1	2	5	1,50	44,50	8,90									
Rumlikon . . . . .	2	1	1	5	9	1,50	57	11,40									
Sennhof . . . . .	2	1	1	5	9	1,50	51	10,20									
Wilhof . . . . .	2	—	1	5	8	1,50	46	9,20									
Sternenberg . . . . .	5	—	—	3	8	2	54	10,80									
Gfell . . . . .	5	—	—	6	11	2	69	13,80									
Kohltofel . . . . .	5	—	—	6	11	2	67	13,40									
Kohlwies . . . . .	5	—	—	4	9	2	59	11,80									
Weißlingen . . . . .	3	1,50	1	3	8,50	2	53	10,60									
Dettenried . . . . .	3	—	1	4 *) 5,50 *)	8 9,50	2	48 56,50	9,60 11,30									
									Lendikon . . . . .	3	1	1	4 *)	9	2	51	10,20
Neschwil . . . . .	3	—	1	4	8	2	47	9,40									
Theilingen . . . . .	3	3	1	3,50	10,50	2	52,80	10,56									

Zivilgemeinden: 1) Oberhofgemeinde. \*) Ohne Zivilgemeindeverband.

Schulgemeinden: \*) Kyburg, \*) Weißlingen, \*) Seen, \*) Kollbrunn, \*) Auslikon, \*) Wermatswil (Sekundarschule Pfäffikon), \*) Pfäffikon, \*) Irgenhausen, \*) Madetswil, \*) Neschwil-Dettenried, \*) Rikon-Zell.



Tab. 33 (Fortsetzung).

Gemeinden	Steuern, erhoben im Jahre 1909					Steuern, erhoben im Jahr fünf 1905/09 (inkl. Armensteuer)		
	Von sämtlichen Gemeinde-Steuerpflichtigen für das				Summe	Von den Gemeindebürgern für das Armengut	Total	durchschnittlich jährlich
	polit. Gmd.-gut	Zivil-Gmd.-gut	Kirchen-gut	Schul-gut				
‰	‰	‰	‰	‰	‰	‰	‰	
Wila . . . . .	7	{ — —*}	—	5	{ 12 12}	2	{ 67,50 67,50}	{ 13,50 13,50}
Wildberg . . . . .	3	—	1	2,70	6,70	1,50	42,70	8,54
Ehrikon . . . . .	3	—	1	2,70 *1)	6,70	1,50	44,80	8,96
Schalchen . . . . .	3	—	1	5	9	1,50	62,50	12,50
<b>Bezirk Winterthur.</b>								
Altikon . . . . .	3	—	2	4,70	9,70	2	53,10	10,62
Bertschikon . . . . .	3	0,50	1 1)	3	7,50	2,50	45,25	9,65
Gündlikon . . . . .	3	4	0,90 2)	5 *2)	12,90	2,50	72,50	14,50
Gundetswil . . . . .	3	0,50	1 1)	4	8,50	2,50	49,95	9,99
Kefikon . . . . .	3	—	1 1)	4 *3)	8	2,50	47,70	9,54
Liebensberg . . . . .	3	—	1 1)	4 *3)	8	2,50	47,70	9,54
Stegen . . . . .	3	—	1 1)	4 *4)	8	2,50	52,10	10,42
Zünikon . . . . .	3	1	0,90 2)	5	9,90	2,50	62,80	12,56
Brütten . . . . .	—	—	3	4,50	7,50	1,50	37,80	7,56
Dägerlen . . . . .	3	1,20	1,50	6	11,70	2	65,15	13,03
Benk . . . . .	3	1,50	1,50	6 *5)	12	2	62,95	12,59
Berg . . . . .	3	3	1,50	6 *5)	13,50	2	76,45	15,29
Oberwil . . . . .	3	3	1,50	4	11,50	2	58,75	11,75
Rutschwil . . . . .	3	2	1,50	6	12,50	2	67,95	13,59
Dättlikon . . . . .	4	—	1,50	4	9,50	2,50	62	12,40
Dinhard . . . . .	7	1,50	2	1,50	12	2	70	14
Eschlikon . . . . .	7	4	2	2,50	15,50	2	90,20	18,04
Sulz . . . . .	7	3	2	1,50 *6)	13,50	2	75,50	15,10
Vordergrüt . . . . .	7	1	2	1,50 *6)	11,50	2	63,50	12,70
Welsikon . . . . .	7	3	2	2,50	14,50	2	74,20	14,84
Elgg . . . . .	2	{ — —* —* —*}	{ 0,90 2) 0,90 2) 1 3) 0,90 2)}	{ 4 *7) 3,40 *8) 4 *7) 4 *7)}	{ 6,90 6,30 7 6,90}	1,50	{ 38,90 35,10 39,70 38,90}	{ 7,78 7,02 7,94 7,78}
Ellikon . . . . .	1	—	1	3	5	2	39,45	7,89
Elsau . . . . .	1	—	1,50	4 *9) 3,20 *10)	{ 8,50 7,70}	1,50	{ 46 43,40}	{ 9,20 8,68}
Hagenbuch . . . . .	4	—	{ 1 3) 1,30 4) 0,90 2) 0,90 2)}	{ 2,50 *11) 2,50 *11) 2,50 *11) 4 *7)}	{ 7,50 7,80 7,40 8,90}	2	{ 50 52,65 49,20 54,20}	{ 10 10,53 9,84 10,84}
Schneit . . . . .	4	0,50	0,90 2)	4	9,40	2	57,20	11,44

\*) Ohne Zivilgemeindevorband.

Kirchgemeinden: 1) Gachnang (Thurgau), 2) Elgg, 3) Aadorf (Thurgau), 4) Aawangen (Thurgau).

Schulgemeinden: \*1) Wildberg, \*2) Zünikon, \*3) Gundetswil, \*4) Schneit, \*5) Dägerlen-Rutschwil, \*6) Dinhard, \*7) Elgg, \*8) Hofstetten, \*9) Elsau, \*10) Waltenstein (Sekundarschule Rätterschen), \*11) Hagenbuch.



Tab. 33 (Fortsetzung).

Gemeinden	Steuern, erhoben im Jahre 1909					Steuern, erhoben im Jahr fünf 1905/09 (inkl. Armensteuer)		
	Von sämtlichen Gemeinde-Steuerpflichtigen für das					Von den Gemeindebürgern für das Armengut	Total	durchschnittlich jährlich
	polit. Gmd.-gut	Zivil-Gmd.-gut	Kirchen gut	Schul-gut	Summe			
°/oo	°/oo	°/oo	°/oo	°/oo	°/oo	°/oo	°/oo	
Hettingen . . .	—	—	0,50	3	3,50	1	29,20	5,84
Hofstetten . . .	5	0,50	0,90 <sup>1)</sup>	3,40	9,80	2	57,10	11,42
Dickbuch . . .	5	3	0,90 <sup>1)</sup>	8	16,90	2	94,90	18,98
Geretswil . . .	5	—	0,90 <sup>1)</sup>	4,50 <sup>*1)</sup>	10,40	2	61,40	12,28
Huggenberg . . .	5	2,50	0,90 <sup>1)</sup>	4,50	12,90	2	73,90	14,78
Wenzikon . . .	5	0,30	0,90 <sup>1)</sup>	(3,20 <sup>*2)</sup> (8 <sup>*3)</sup>	{ 9,40 { 14,20	2	{ 56,50 { 79,20	{ 11,30 { 15,84
Neftenbach . . .	1	—	0,80	6,40	8,20	2	52,40	10,48
Aesch . . . . .	1	1	0,80	6,80	9,60	2	63,20	12,64
Hünikon . . . .	1	3,20	0,80	4,30	9,30	2	59,40	11,88
Ried . . . . .	1	1	0,80	6,80	9,60	2	59,80	11,96
Oberwinterthur . .	3,50	1	0,50	6,50	11,50	2	63,20	12,64
Grundhof . . . .	3,50	0,50	0,50	3,50 <sup>*4)</sup>	8	2	48	9,60
Hegi . . . . .	3,50	1	0,50	6	11	2	54,20	10,84
Reutlingen . . . .	3,50	2	0,50	5,50	11,50	2	64,10	12,82
Ricketwil . . . .	3,50	2,50	0,50	3,20 <sup>*5)</sup>	9,70	2	60	12
Stadel . . . . .	3,50	2	0,50	3,50	9,50	2	56,10	11,22
Zinzikon . . . .	3,50	—	0,50	6,50 <sup>*6)</sup>	10,50	2	58,20	11,64
Pfungen . . . . .	1,50	—	0,40	5,40	7,30	2,50	41,90	8,38
Rickenbach . . . .	1	—	0,90	2,20	4,10	1,10	25,50	5,10
Schlatt . . . . .	2,50	1	1	{ 3,50 <sup>†1)</sup> { 3,50 <sup>†2)</sup> { 4,10 <sup>†3)</sup>	{ 8 { 8 { 8,60	2	{ 50,10 { 49,70 { 51,70	{ 10,02 { 9,94 { 10,34
Waltenstein . . .	2,50	1,50	1	3,20	8,20	2	49,90	9,98
Schottikon, Ober-	4	—	0,90 <sup>1)</sup>	6	10,90	2	67,90	13,58
„ Unter-	4	—	0,90 <sup>1)</sup>	6	10,90	2	64,30	12,86
Seen . . . . .	4,50	—	0,90	6,90	12,30	2	66,30	13,26
Eidberg . . . . .	4,50	—	0,90	6,10	11,50	2	59,70	11,94
Iberg . . . . .	4,50	2	0,90	{ 6,10 <sup>*7)</sup> { 6,90 <sup>*8)</sup>	{ 13,50 { 14,30	2	{ 69,20 { 75,40	{ 13,84 { 15,08
Oberseen . . . . .	4,50	—	0,90	6,90 <sup>*9)</sup>	12,30	2	66,30	13,26
Sennhof . . . . .	4,50	0,50	0,90	{ 6,90 <sup>*9)</sup> { 5,50 <sup>*10)</sup> { 6,90 <sup>*8)</sup>	{ 12,80 { 11,40 { 12,80	2	{ 68,80 { 58,20 { 68,40	{ 13,76 { 11,64 { 13,68
Seuzach . . . . .	1,50	1	1,25	5	8,75	1,50	53,55	10,71
Ohringen, Ober-	1,50	1	1,25	4	7,75	1,50	49,95	9,99
„ Unter-	1,50	1,50	1,25	4	8,25	1,50	50,75	10,15
Töb . . . . .	3,60	—	0,60	7,80	12	2	66,30	13,26
Turbenthal . . . .	5	2	1,20	2,20	10,40	2,25	62,85	12,57
Bühl . . . . .	5	—	1,20	4	10,20	2,25	60,45	12,09

Kirchgemeinden: <sup>1)</sup> Elgg.Schulgemeinden: <sup>\*1)</sup> Huggenberg, <sup>\*2)</sup> Waltenstein (Sekundarschule Elgg), <sup>\*3)</sup> Dickbuch, <sup>\*4)</sup> Stadel, <sup>\*5)</sup> Waltenstein (Sekundarschule Rätterschen), <sup>\*6)</sup> Oberwinterthur, <sup>\*7)</sup> Eidberg, <sup>\*8)</sup> Iberg, <sup>\*9)</sup> Seen, <sup>\*10)</sup> Kollbrunn.Sekundarschulkreise: <sup>†1)</sup> Rätterschen, <sup>†2)</sup> Elgg, <sup>†3)</sup> Seen.



Tab. 33 (Fortsetzung).

Gemeinden	Steuern, erhoben im Jahre 1909					Steuern, erhoben im Jahr fünf 1905/09 (inkl. Armensteuer)		
	Von sämtlichen Gemeinde-Steuerpflichtigen für das				Summe	Von den Gemeindebürgern für das Armengut	Total	durchschnittlich jährlich
	polit. Gmd.-gut	Zivil-Gmd.-gut	Kirchen-gut	Schul-gut				
Hutzikon . . .	5	0,80	1,20	1,80	8,80	2,25	53,25	10,65
Landenberg . . .	5	—	1,20	4 <sup>*1</sup> (2,20 <sup>*2</sup> )	10,20 (8,40)	2,25	60,45 (52,85)	12,09 (10,57)
Neubrunn . . .	5	2,50	1,20	2,20	10,90	2,25	64,25	12,85
Oberhofen . . .	5	0,40	1,20	2,20 <sup>*3</sup>	8,80	2,25	53,45	10,69
Ramsberg . . .	5	—	1,20	2,20 <sup>*2</sup>	8,40	2,25	52,85	10,57
Schmidrüti . . .	5	1	1 <sup>†1</sup>	4	11	2,25	70,25	14,05
Seelmatten . . .	5	0,70	1 <sup>†1</sup> (— <sup>*</sup> )	— <sup>*</sup> (2,20 <sup>*3</sup> )	6,70 (7,90)	2,25	47,95 (47,25)	9,59 (9,45)
Sitzberg . . .	1	(1 <sup>1</sup> ) (0,70 <sup>2</sup> )	1	4 <sup>*4</sup> (— <sup>*</sup> )	11 (6,70)	2,25	70,25 (47,95)	14,05 (9,59)
Steinenbach . . .	5	—	1,20	5 <sup>*5</sup> (4 <sup>*6</sup> )	11,20 (10,20)	2,25	60,95 (61,45)	12,19 (12,29)
Tablat . . .	5	1	1,20	5 <sup>*5</sup>	12,20	2,25	65,45	13,09
Veltheim . . .	3	—	0,75	8,75	12,50	1,60	63,45	12,69
Wiesendangen . . .	2	—	1	5	8	2	49,80	9,96
Attikon- ) . . .	2	7	1	5 <sup>*7</sup>	15	2	80,40	16,08
Wallikon ) . . .	2	7	1	3 <sup>*8</sup>	13	2	71,90	14,38
Buch . . .	2	1	1	3 <sup>*8</sup>	7	2	44,30	8,86
Menzengrüt . . .	2	0,50	1	4 <sup>*9</sup>	7,50	2	47	9,40
Winterthur . . .	7,72 <sup>†</sup>	—	0,30	— <sup>§</sup>	8,02	0,92	44,46	8,89
„ kathol. Gemeinde	7,72 <sup>†</sup>	—	1	— <sup>§</sup>	8,72	0,92	47,96	9,59
Wülflingen . . .	4	—	0,50	9	13,50	2	74,50	14,90
Zell . . .	5	—	1	4	10	2	56,50	11,30
Au-Kollbrunn . . .	5	3	1	5,50 <sup>*10</sup> (5,50 <sup>*11</sup> )	14,50 (14,50)	2	75 (81)	15 (16,20)
Langenhard, Ober- . . .	5	1,50	1	5	12,50	2	71,70	14,34
„ Unter- . . .	5	0,80	1	5	11,80	2	70	14
Rikon . . .	5	3	1	5,50	14,50	2	81	16,20
<b>Bezirk Andelfingen.</b>								
Adlikon . . .	1	5	1 <sup>†2</sup>	3,50	10,50	2 <sup>**1</sup>	58,70	11,74
Dätwil . . .	1	2	1 <sup>†2</sup>	2,50 <sup>*12</sup>	6,50	2 <sup>**1</sup>	46,20	9,24
Niederwil . . .	1	2,50	1 <sup>†2</sup>	4 <sup>*13</sup>	8,50	2 <sup>**1</sup>	49,20	9,84
Andelfingen, Groß- . . .	1	—	1	2,50	4,50	2	26,20	5,24
„ Klein- . . .	0,50	—	1	3	4,50	2	35,70	7,14

† Inbegriffen Einkommenssteuer.  
 Zivilgemeinden: <sup>1</sup>) Schmidrüti <sup>2</sup>) Seelmatten.  
 Kirchengemeinden: <sup>†1</sup>) Sitzberg, <sup>†2</sup>) Andelfingen.  
 \* Ein Teil der Zivilgemeinde kirch-, der andere schulgenössig in den Kanton Thurgau.  
 Primarschulgemeinden: <sup>\*1</sup>) Bühl, <sup>\*2</sup>) Turbenthal, <sup>\*3</sup>) Neubrunn, <sup>\*4</sup>) Schmidrüti, <sup>\*5</sup>) Wila, <sup>\*6</sup>) Kohlweis, <sup>\*7</sup>) Wiesendangen, <sup>\*8</sup>) Bertschikon, <sup>\*9</sup>) Gundetswil, <sup>\*10</sup>) Kollbrunn, <sup>\*11</sup>) Rikon, <sup>\*12</sup>) Groß-Andelfingen, <sup>\*13</sup>) Oberwil-Niederwil (Bez. Winterthur).  
 \*\* Ein Teil der Gemeinde schulgenössig in den Kanton Thurgau.  
 § In der politischen Gemeindesteuer inbegriffen.  
 Armengemeinden: <sup>\*\*1</sup>) Andelfingen.



Tab. 33 (Fortsetzung).

Gemeinden	Steuern, erhoben im Jahre 1909					Steuern, erhoben im Jahrfünft 1905/09 (inkl. Armensteuer)		
	Von sämtlichen Gemeinde-Steuerpflichtigen für das					Von den Gemeindebürgern für das Armengut	Total	durchschnittlich jährlich
	polit. Gmd.-gut	Zivil-Gmd.-gut	Kirchen gut	Schul-gut	Summe			
‰	‰	‰	‰	‰	‰	‰	‰	
Alten . . . . .	0,50	—	1	6	7,50	2	53,20	10,64
Oerlingen . . . . .	0,50	—	1	4	5,50	2	41,20	8,24
Benken . . . . .	—	—	1	2	3	1	12,20	2,44
Berg . . . . .	0,50	—	1	2,50	4	2	29,20	5,84
Gräslikon . . . . .	0,50	4	1	3,50	9	2	55,20	11,04
Buch . . . . .	1	—	—	(10 *1) (6,40 *2)	(11 (7,40	2	(63 (41,70	(12,60 (8,34
Dachsen . . . . .	1,10	—	0,50 <sup>1)</sup>	4,10	5,70	2	37,80	7,56
Dorf . . . . .	1	—	0,50	2	3,50	1	21	4,20
Feuerthalen . . . . .	1,90	1,60	0,50	6,90	10,90	1,80	60,70	12,14
Langwiesen . . . . .	1,90	—	0,50	5,30	7,70	1,80	38,60	7,72
Flaach . . . . .	2	—	1	3,50	6,50	2,50	45	9
Flurlingen . . . . .	1,90	—	0,50 <sup>1)</sup>	5,10	7,50	2,40	46,80	9,36
Henggart . . . . .	3,50	—	0,50	3,50	7,50	1	33,50	6,70
Humlikon . . . . .	1	—	1 <sup>2)</sup>	4	6	2 **1)	36,90	7,38
Laufen . . . . .	0,10	—	0,50	3,80	3,90	1	27,40	5,48
Uhriesen . . . . .	0,10	—	0,50	3,80	3,90	1	27,40	5,48
Nol . . . . .	0,10	—	0,50	2,10	2,70	1	24	4,80
Marthalen . . . . .	—	—	1	1,50	2,50	1,50	20	4
Ellikon a. Rh. . . . .	—	—	1	5	6	2	45	9
Ossingen . . . . .	—	—	—	2,50	2,50	2	27,50	5,50
Rheinau . . . . .	—	—	1	4	5	3	34,70	6,94
Stammheim, Ober-	1,50	—	(1,50 — **)	(3,50 — **)	(6,50 (1,50	2	(42,50 (25	(8,50 (5
„ Unter-	—	—	1,50	4	5,50	2,50	37,50	7,50
Thalheim . . . . .	3	—	—	4,50	7,50	2	50	10
Gütikhausen . . . . .	3	—	—	5	8	3	51	10,20
Trüllikon . . . . .	0,75	1,50	1	1	4,25	2,50	32,80	6,56
Rudolfingen . . . . .	0,75	0,50	1	1,50	3,75	2,50	31,30	6,26
Wildensbuch . . . . .	0,75	—	1	3,50	5,25	2,50	33,50	6,70
Truttikon . . . . .	1,50	—	1 <sup>3)</sup>	3	5,50	2	32,10	6,42
Volken . . . . .	3	—	1 <sup>4)</sup>	6,50	10,50	2,50 **2)	65	13
Waltalingen . . . . .	2	—	1,50 <sup>5)</sup>	5,50	9	2	48	9,60
Guntalingen . . . . .	2	—	1,50 <sup>5)</sup>	5	8,50	2	45,50	9,10
<b>Bezirk Bülach.</b>								
Bachenbülach . . . . .	—	—	— <sup>6)</sup>	3	3	2,50	27,50	5,50
Bassersdorf . . . . .	2	—	0,80	6,90	9,70	2	53,90	10,78
Bülach . . . . .	—	—	—	4,25	4,25	2,40	29,95	5,99
Dietlikon . . . . .	0,25	—	1,50	5,50	7,25	2	48,05	9,61

\*\*\*) Wilen kirch- und primarschulgenössig in den Kanton Thurgau.

Kirchgemeinden: 1) Laufen, 2) Andelfingen, 3) Trüllikon, 4) Flaach, 5) Stammheim,

6) Bülach.

Schulgemeinden: \*) Buch, \*) Neftenbach.

Armengemeinden: \*\*) Andelfingen, \*\*) Flaach.



Tab. 33 (Fortsetzung).

Gemeinden	Steuern, erhoben im Jahre 1909					Steuern, erhoben im Jahrfünft 1905/09 (Inkl.Armensteuer)					
	Von sämtlichen Gemeinde-Steuerpflichtigen für das				Summe	Von den Gemeindebürgern für das Armengut	Total	durchschnittlich jährlich			
	polit. Gmd.-gut	Zivil-Gmd.-gut	Kirchen-gut	Schul-gut							
‰	‰	‰	‰	‰	‰	‰	‰				
Eglisau . . . . .	1	—	1	3,50	5,50	1	32,50	6,50			
Töbriedern . . .	1	—	1	4,75	6,75	1	38,50	7,70			
Embrach, Ober- . .	3,50	—	1	4,50	9	2,50	52,90	10,58			
Wagenburg, Unter-	3,50	—	1	3 *1	7,50	2,50	53,30	10,66			
				4,50 *2			9	53,90	10,78		
				3,50 *3			8	50,80	10,16		
				6,90 *4			11,40	66,70	13,34		
Embrach, Unter- . .	—	—	(1 1)	3,50	2	29,30	5,86				
			(1 1)					2,20 *5	3,20	26,10	5,22
			(1 1)					3,20 *6	4,20	31,50	6,30
			(— 2)					2,50 *7	3,50	29,30	5,86
Freienstein . . . .	—	2,50	— 2	2,50	5	1	36,90	7,38			
									Teufen . . . . .	—	5
Glattfelden . . . .	2,50	—	1	5 *8	8,50	1,50	50,25	10,05			
Zweidlen . . . . .	2,50	3	1	5 *9			50,25	10,05			
Hochfelden . . . .	—	—	— 3	3,50	3,50	2,50	25,60	5,12			
Höri . . . . .	—	—	— 3	5	5	2,50	36	7,20			
Hüntwangen . . . .	—	—	1 4	3	4	2	28,50	5,70			
Kloten . . . . .	4,50 †	5,50 §	— 1	2	7,50	2	45,50	9,10			
							5,50	8,50	51,50	10,30	
Gerlisberg . . . .	5,50	—	1	3,50	10	2	57,50	11,50			
Lufingen . . . . .	—	—	—	2,50	2,50	1,70	18,70	3,74			
Nürensdorf . . . .	2	—	0,80 5	1,60	4,40	2,50	37,90	7,58			
Baltenswil . . . .	2	3	0,80 5	5,50 *10	11,30	2,50	68,80	13,76			
Birchwil . . . . .	2	—	0,80 5	6,90	9,70	2,50	57,70	11,54			
Breite . . . . .	2	—	0,80 5	3,50	6,30	2,50	44,80	8,96			
Oberwil . . . . .	2	1,50	0,80 5	6,90	11,20	2,50	59,20	11,84			
Opfikon . . . . .	4,50	—	1 6	4	9,50	1,60	61,10	12,22			
Oberhausen . . . .	4,50	1	1 6	4	10,50	1,60	63,10	12,62			
Rafz . . . . .	—	—	1	3	4	2,50	27	5,40			
Rieden . . . . .	2,25	—	1,50 7	7,70	11,45	1,50	56,95	11,39			
Rorbas . . . . .	2	—	—	3,20	5,20	2,50	37,70	7,54			
Wallisellen . . . .	5,30	—	(2 8)	10	10	2	57	11,40			
			(1,50 9)				(6,20 *12)	13	68,10	13,62	
Wasterkingen . . .	—	—	1 4	3,50	4,50	3	36,50	7,30			
Wil . . . . .	—	—	1	1,50	2,50	2	22	4,40			

†) Zivilgemeinde Kloten. §) Hof Egetswil.

Kirchgemeinden: 1) Embrach, 2) Rorbas, 3) Bülach, 4) Wil, 5) Bassersdorf, 6) Kloten

7) Dietlikon, 8) Wallisellen, 9) Schwamendingen.

Schulgemeinden: \*1) Unterwagenburg, \*2) Ober-Embrach, \*3) Gerlisberg, \*4) Oberwil-Birchwil, \*5) Unter-Embrach, \*6) Rorbas, \*7) Freienstein, \*8) Glattfelden, \*9) Zweidlen-Aarüti, \*10) Brüttisellen (Bez. Uster), \*11) Wallisellen, \*12) Schwamendingen.



Tab. 33 (Schluss).

Gemeinden	Steuern, erhoben im Jahre 1909					Steuern, erhoben im Jahrfünft 1905/09 (inkl. Armensteuer)		
	Von sämtlichen Gemeinde-Steuerpflichtigen für das				Summe	Von den Gemeindebürgern für das Armengut	Total	durchschnittlich jährlich
	polit. Gmd.-gut	Zivil-Gmd.-gut	Kirchen-gut	Schul-gut				
	% <sub>00</sub>	% <sub>00</sub>	% <sub>00</sub>	% <sub>00</sub>	% <sub>00</sub>	% <sub>00</sub>	% <sub>00</sub>	% <sub>00</sub>
Winkel . . . . .	—	—	— 1)	2,50	2,50	1,50	20,50	4,10
Eschenmosen . . . . .	—	2	— 1)	6	8	1,50	46,50	9,30
Rüti . . . . .	—	—	— 1)	4	4	1,50	30	6
<b>Bezirk Dielsdorf.</b>								
Affoltern . . . . .	3,75	—	0,30	8,25	12,30	2	72,66	14,52
Bachs . . . . .	2	—	1,50	4	7,50	2,50	40,75	8,15
Thal (Hub) . . . . .	2	—	1,50	2,40	5,90	2,50	30,15	6,03
Boppelsen . . . . .	—	—	1,50 2)	1,50	3	2	24,30	4,86
Buchs . . . . .	1,50	—	2	2	5,50	2,50	37	7,40
Dällikon . . . . .	—	—	0,70	2	2,70	1,50	23,55	4,71
Dänikon . . . . .	—	—	0,70 3)	3,30	4	4	33	6,60
Dielsdorf . . . . .	1	—	1,50	5	7,50	2,50	43	8,60
Hüttikon . . . . .	2,50	—	1,50 2)	3,30	7,30	1,50	37,10	7,42
Neerach . . . . .	1	—	1 4)	8	10	2,50 **1)	41,90	8,38
Ried . . . . .	1	—	1 4)	3	5	2,50 **1)	34,40	6,88
Niederglatt . . . . .	3	—	0,60 5)	3,50	7,10	2,30 **2)	50,60	10,12
Niederhasli . . . . .	2,50	1	0,60	3	7,10	2,30	48,60	9,72
Mettmehasli . . . . .	2,50	—	0,60	3 *1)	6,10	2,30	45,60	9,12
Nassenwil . . . . .	2,50	2	0,60	5,50	10,60	2,30	66,10	13,22
Oberhasli . . . . .	2,50	—	0,60	2,50	5,60	2,30	38,40	7,68
Niederweningen . . . . .	—	—	0,80	5	5,80	2,50	41,80	8,36
Oberglatt . . . . .	4	—	1	4,60	9,60	2,50	60,20	12,04
Hofstetten . . . . .	4	—	1	4,50 *2)	9,50	2,50	60,50	12,10
Oberweningen . . . . .	—	—	1 6)	5	6	3 **3)	42,30	8,46
Oteltingen . . . . .	—	—	1,50	3	4,50	0,60	24,40	4,88
Regensberg . . . . .	—	—	2	4	6	2	44,50	8,90
Regensdorf . . . . .	2,30	—	0,70	4	7	1,60	34,95	6,99
Adlikon . . . . .	2,30	2,50	0,70	4	9,50	1,60	50,95	10,19
Watt . . . . .	2,30	1,50	0,70	4	8,50	1,60	42,25	8,45
Rümlang . . . . .	3	—	0,50	2,90	6,40	2,50	43,10	8,62
Schleinikon . . . . .	—	—	(0,80 7)	3,50	{ 4,30	{ 2,50 **4)	{ 31,30	{ 6,26
			(1 6)		{ 4,50	{ 3 **3)	{ 30,80	{ 6,16
Schöfflisdorf . . . . .	—	—	1	3	4	3	33,80	6,76
Stadel . . . . .	2,50	—	2	3,50	8	2,50	43,80	8,76
Windlach . . . . .	2,50	—	2	3,50	8	2,50	51,37	10,27
Steinmaur, Nieder- . . . . .	2	—	1	2,50	5,50	2,50	37	7,40
„ Ober- . . . . .	2	—	1	1	4	2,50	31	6,20
„ Sünikon . . . . .	2	—	1	3	6	2,50	40	8
Weiach . . . . .	—	—	0,50	2,50	3	2,50	26,50	5,30

Kirchgemeinden: 1) Bülach, 2) Oteltingen, 3) Dällikon, 4) Steinmaur, 5) Niederhasli, 6) Schöfflisdorf, 7) Niederweningen.

Schulgemeinden: \*1) Niederhasli, \*2) Oberglatt (Sekundarschule Niederhasli).

Armengemeinden: \*\*1) Steinmaur, \*\*2) Niederhasli, \*\*3) Schöfflisdorf, \*\*4) Niederweningen.



## X. Die Steuerfaktoren und ihre Belastung in den politischen Gemeinden (mit Bezirksumfassung).

Tab. 34.

Politische Gemeinden	Einwohnerzahl 1910	Gemeindesteuerpflichtige			Steuerkapital		Gesamtsteuerbelastung per Faktor	
		Haushaltungen	Männer		im Ganzen Tausende Fr.	per Einwohner Fr.	im Jahr 1909	durchschnittlich im Jahresmittel 1905 bis 1909
			absolut	% der Einwohner				
Zürich . . . . .	190,733	(41,093*)	56,447	29,6	912,520	4,784	9	8,57
Aesch . . . . .	287	54	77	26,8	308	1,073	11	10,80
Albisrieden . . . . .	1,778	414	633	35,6	3,269	1,838	12,50	11,20
Altstetten . . . . .	5,356	1,064	1,439	26,9	10,069	1,880	11,60	10,60
Birmensdorf . . . . .	1,189	232	305	25,6	1,128	949	12,50	12,40
Dietikon . . . . .	4,493	733	1,132	25,2	3,963	882	15,29	12,63
Engstringen, Ober-	483	90	138	28,6	670	1,387	14,27	12,47
„ Unter-	327	61	97	29,7	1,252	3,830	8,15	7,85
Geroldswil . . . . .	180	33	44	24,4	172	956	9,40	9,58
Höngg . . . . .	3,719	814	1,033	27,8	6,562	1,764	12,49	11,46
Oerlikon . . . . .	5,835	1,059	1,508	25,8	15,599	2,673	12,50	12,02
Oetwil . . . . .	221	40	70	31,7	296	1,339	8,90	9,28
Schlieren . . . . .	2,675	444	673	25,2	5,269	1,969	8	9,40
Schwamendingen	1,368	249	351	25,7	1,038	759	14,20	13,62
Seebach . . . . .	4,198	746	1,058	25,2	4,358	1,038	13,50	12,50
Uitikon . . . . .	340	59	90	26,5	444	1,306	11,66	10,42
Urdorf, Nieder-	296	54	73	24,7	208	703	11	11
„ Ober-	541	105	161	29,8	440	813	11	10,90
Weiningen . . . . .	690	138	196	28,4	905	1,311	8,90	8,70
Witikon . . . . .	457	96	125	27,4	724	1,584	10,50	10,56
Zollikon . . . . .	2,525	505	628	24,9	10,377	4,109	10,75	10,88
<b>Bez. Zürich 1909</b>	227,691	48,083	66,278	29,1	979,571	4,302		
1908	—	47,182	66,004	37,3	965,525	5,458		
Aeugst . . . . .	569	115	143	25,1	641	1,126	8,19	7,99
Affoltern . . . . .	3,084	660	812	26,3	4,037	1,309	10,35	9,62
Bonstetten . . . . .	699	146	199	28,5	727	1,040	8	7,90
Hausen . . . . .	1,378	323	373	27,1	3,565	2,586	6,21	6,71
Hedingen . . . . .	917	186	239	26,1	1,334	1,455	8	7,20
Kappel . . . . .	682	112	151	22,1	950	1,393	6,46	5,84
Knonau . . . . .	550	117	171	31,1	1,129	2,053	5	5,10
Maschwenden . . . . .	428	108	129	30,1	926	2,163	6	5,70
Mettmenstetten	1,435	286	389	27,1	3,065	2,136	7,47	7,87
Obfelden . . . . .	1,303	296	333	25,6	3,639	2,792	7	7,30

\* Die approximativ ermittelte Zahl der Haushaltungen der Städte Zürich und Winterthur ist — obschon diese nicht steuerpflichtig sind — mitgerechnet. Die Steuerquote für beide Städte wird in der Weise berechnet, daß der Steuerertrag (inbegriffen die Einkommensteuer) zu den Vermögenssteuerfaktoren, den Haushaltungen und Männern (wie sie in den Landgemeinden zur Besteuerung gelangen) ins Verhältnis gesetzt wird.



Tab. 34 (Fortsetzung).

Politische Gemeinden	Ein- wohner- zahl 1910	Gemeindesteuerpflichtige			Steuerkapital		Gesamtsteuer- belastung per Faktor	
		Haus- halt- ungen	Männer		im Ganzen Tausende Fr.	per Ein- wohner Fr.	im Jahr 1909	durch- schnittlich im Jahr 1911 1905 bis 1909
			absolut	% der Ein- wohner				
Ottenbach . . .	1,060	226	258	24,3	1,497	1,412	8	7,60
Rifferswil . . .	478	111	136	28,4	1,546	3,235	4,20	4,04
Stallikon . . .	570	106	181	31,8	484	849	10,41	11,43
Wettswil . . .	380	59	103	27,1	524	1,379	9,50	9,50
<b>Bez. Affoltern</b> 1909	13,533	2,851	3,617	26,7	24,064	1,778		
1908	—	2,852	3,562	26,8	24,465	1,843		
Adliswil . . .	5,012	1,052	1,130	22,6	5,256	1,049	11,50	10,35
Hirzel . . .	1,132	211	258	22,8	1,635	1,444	8,98	8,30
Horgen . . .	8,056	1,513	1,890	23,5	19,693	2,444	8,58	9,07
Hütten . . .	529	116	154	29,1	1,157	2,187	6,02	5,70
Kilchberg . . .	2,733	558	664	24,3	19,818	7,251	6	5,50
Langnau . . .	2,008	391	515	25,6	1,879	936	11	9,85
Oberrieden . . .	1,324	274	344	26,0	1,210	6,956	5,40	5,28
Richterswil . . .	4,449	1,052	1,104	24,8	14,042	3,155	8,55	7,45
Rüschlikon . . .	1,929	435	606	31,4	8,663	4,491	7,75	6,85
Schönenberg . . .	1,074	216	307	28,6	1,430	1,331	10	8,22
Thalwil . . .	7,746	1,601	1,983	25,6	20,261	2,615	7,70	7,22
Wädenswil . . .	9,067	1,828	2,243	24,7	27,767	3,062	7,84	7,30
<b>Bez. Horgen</b> 1909	45,059	9,247	11,198	24,8	130,811	2,903		
1908	—	9,092	10,989	27,8	128,439	3,245		
Erlenbach . . .	1,510	312	429	28,4	4,571	3,027	8,70	8,38
Herrliberg . . .	1,132	224	302	26,7	3,310	2,923	8,31	8,79
Hombrechtikon . . .	2,309	495	633	27,4	6,020	2,607	12,41	11,66
Küsnacht . . .	4,142	851	1,016	24,5	16,855	4,070	8,71	8,42
Männedorf . . .	2,997	715	812	27,1	11,630	3,880	7,90	7,96
Meilen . . .	3,489	743	1,023	29,3	10,630	3,047	8,95	8,73
Oetwil . . .	962	232	258	26,8	1,511	1,570	9,20	8,52
Stäfa . . .	4,497	989	1,068	23,7	14,083	3,131	8,17	8,04
Utikon . . .	1,762	333	408	23,2	9,597	5,446	5,60	5,60
Zumikon . . .	654	154	179	27,4	557	852	11,80	11,38
<b>Bez. Meilen</b> 1909	23,454	5,048	6,128	26,1	78,764	3,358		
1908	—	4,921	6,021	28,5	75,215	3,563		
Bäretswil . . .	2,420	535	621	25,7	2,637	1,089	13	11,44
Bubikon . . .	1,686	358	442	26,2	2,577	1,528	12,69	12,20
Dürnten . . .	3,119	713	829	26,6	2,784	892	12,85	12,29
Fiscenthal . . .	1,892	424	549	29,0	1,942	1,026	11,44	10,42
Gossau . . .	2,322	503	618	26,6	2,799	1,205	11,53	10,86
Grüningen . . .	1,233	298	356	28,9	1,822	1,477	10,99	11,40
Hinwil . . .	2,997	634	799	26,7	3,804	1,269	13,40	12,82



Tab. 34 (Fortsetzung).

Politische Gemeinden	Ein- wohner- zahl 1910	Gemeindesteuerpflichtige			Steuerkapital		Gesamtsteuer- belastung per Faktor	
		Haus- halt- ungen	Männer		im Ganze n Tausende Fr.	per Ein- wohner Fr.	im Jahr 1969	durch- schnittlich im Jahrzehnt 1905 bis 1909
			absolut	% der Ein- wohner				
Rüti . . . . .	5,256	1,086	1,282	24,4	9,509	1,809	10,50	9,33
Seegräben . . . .	836	163	209	25,0	1,403	1,678	10,20	9,68
Wald . . . . .	7,866	1,644	1,913	26,0	11,528	1,565	12	10,76
Wetzikon . . . .	6,882	1,346	1,690	26,5	9,940	1,557	14,64	14,17
<b>Bez. Hinwil</b> 1909	35,509	7,704	9,308	26,2	50,745	1,429		
1908	—	7,702	9,221	27,3	51,805	1,535		
Dübendorf . . .	3,091	600	785	25,4	3,625	1,172	12,95	11,88
Egg . . . . .	2,252	545	621	27,6	2,746	1,219	12,74	11,56
Fällanden . . . .	730	176	190	26,0	953	1,305	12,50	10,96
Greifensee . . . .	284	61	76	26,8	899	3,165	11,20	10,46
Maur . . . . .	1,421	307	376	26,5	1,774	1,248	10,15	9,64
Mönchaltorf . . .	746	170	204	27,3	1,013	1,358	10,95	10,13
Schwarzenbach . .	239	45	59	24,7	325	1,359	9	7,80
Uster . . . . .	8,599	1,844	2,292	26,6	17,745	2,063	10,20	10,19
Volketswil . . . .	1,536	344	445	29,0	2,488	1,620	10,27	8,86
Wangen . . . . .	1,460	242	387	26,5	1,889	1,294	10,24	10,29
<b>Bez. Uster</b> 1909	20,358	4,334	5,435	26,7	33,457	1,643		
1908	—	4,288	5,417	29,0	33,385	1,787		
Bauma . . . . .	2,841	620	720	25,3	4,077	1,435	11,38	11,57
Fehraltorf . . . .	910	201	233	25,6	2,866	3,149	7,30	6,46
Hittnau . . . . .	1,255	285	350	27,9	1,320	1,052	9,08	9,44
Illnau . . . . .	2,841	584	779	27,4	3,902	1,373	11,48	11,10
Kyburg . . . . .	363	69	108	29,8	1,353	3,728	10,60	10,53
Lindau . . . . .	1,700	286	406	23,9	3,793	2,230	9,87	9,35
Pfäffikon . . . .	3,116	661	844	27,1	6,751	2,166	10,44	9,69
Russikon . . . . .	1,425	297	339	23,8	1,812	1,271	9,44	8,67
Sternenberg . . . .	612	139	166	27,2	205	335	11,14	12,01
Weißlingen . . . .	1,227	283	343	27,9	1,549	1,262	10,77	10,45
Wila . . . . .	908	198	241	26,6	737	812	13,85	13,46
Wildberg . . . . .	662	134	193	29,2	585	884	9,06	10,10
<b>Bez. Pfäffikon</b> 1909	17,860	3,757	4,722	26,4	28,950	1,621		
1908	—	3,733	4,662	26,6	29,290	1,672		
Altikon . . . . .	434	91	127	29,3	587	1,352	11,70	10,62
Bertschikon . . . .	645	126	174	27,0	873	1,353	11,43	10,79
Brütten . . . . .	449	93	135	30,1	826	1,839	9	7,56
Dägerlen . . . . .	507	97	133	26,2	584	1,152	14,24	13,01
Dättlikon . . . . .	400	73	94	23,5	189	473	12	12,40
Dinhard . . . . .	758	140	182	24,0	860	1,134	15,56	15,03
Elgg . . . . .	1,727	369	466	27,0	4,407	2,551	8,38	7,75



Tab. 34 (Fortsetzung).

Politische Gemeinden	Ein- wohner- zahl 1910	Gemeindesteuerpflichtige			Steuerkapital		Gesamtsteuer- belastung per Faktor	
		Haus- halt- ungen	Männer		im Gesam- Tausende Fr.	per Ein- wohner Fr.	im Jahr 1909	durch- schnittlich im Jahr! im 1905 bis 1909
			absolut	% der Ein- wohner				
Ellikon . . .	358	70	101	28,2	444	1,240	7	7,89
Elsau . . .	816	168	211	25,9	687	842	9,96	9,18
Hagenbuch . . .	540	116	163	30,2	682	1,263	10,36	10,69
Hettlingen . . .	428	93	126	29,4	858	2,005	4,50	5,84
Hofstetten . . .	487	88	119	24,4	659	1,353	13,67	13,59
Neftenbach . . .	1,728	337	480	27,8	4,424	2,560	10,41	10,81
Oberwinterthur . . .	3,609	750	1,022	28,3	4,714	1,306	13,14	12,22
Pfungen . . .	1,271	190	330	26,0	1,473	1,159	9,80	8,38
Rickenbach . . .	357	88	114	31,9	1,280	3,586	5,20	5,10
Schlatt . . .	495	98	133	26,9	740	1,495	10,22	10,08
Schottikon . . .	231	47	57	24,7	155	671	12,89	13,13
Seen . . .	3,178	609	739	23,3	2,669	840	14,39	13,13
Seuzach . . .	960	191	250	26,0	1,279	1,332	10	10,49
Töb . . .	5,524	1,177	1,520	27,5	6,255	1,132	14	13,26
Turbenthal . . .	2,153	447	582	27,0	3,029	1,407	11,76	11,45
Veltheim . . .	5,019	1,036	1,253	25,0	3,620	721	14,10	12,69
Wiesendangen . . .	898	182	240	26,7	1,610	1,793	10,40	10,35
Winterthur . . .	25,250	(5,551)	7,602	30,1	136,762	5,416	8,98	8,93
Wülflingen . . .	3,804	695	877	23,1	2,143	563	15,50	14,90
Zell . . .	2,048	412	475	23,2	2,113	1,032	14,31	13,65
<b>Winterthur 1909</b>	<b>64,074</b>	<b>13,334</b>	<b>17,705</b>	<b>27,6</b>	<b>183,922</b>	<b>2,868</b>		
<b>1908</b>	<b>—</b>	<b>13,425</b>	<b>17,042</b>	<b>29,8</b>	<b>181,999</b>	<b>3,178</b>		
Adlikon . . .	423	91	127	30,0	614	1,451	11,34	10,84
Andelfingen, Gross- Klein- . . .	892	211	221	24,8	3,973	4,454	6,50	5,24
Benken . . .	1,001	198	252	25,2	1,398	1,397	7,07	7,81
Berg . . .	514	132	142	27,6	1,787	3,477	4	2,44
Buch . . .	427	98	117	27,4	845	1,979	7,41	7,21
Buch . . .	496	110	143	28,8	594	1,197	12,02	12,49
Dachsen . . .	548	132	151	27,6	660	1,204	7,70	7,56
Dorf . . .	315	78	95	30,2	933	2,961	4,50	4,20
Feuerthalen . . .	2,498	478	567	22,7	2,451	981	12,18	11,39
Flaach . . .	793	187	213	26,9	846	1,067	9	9
Flurlingen . . .	1,023	218	277	27,1	1,349	1,319	9,90	9,36
Henggart . . .	388	76	98	25,3	669	1,724	8,50	6,70
Humlikon . . .	252	62	72	28,6	297	1,178	8	7,88
Laufen-Uhwiesen	838	183	219	26,1	1,341	1,600	4,73	5,38
Marthalen . . .	1,272	248	278	21,9	2,910	2,287	4,20	4,27
Ossingen . . .	849	197	247	29,1	1,963	2,312	4,50	5,50
Rheinau . . .	1,702*	136	216	27,7	744	955	8	6,94
Stammheim, Ober-	737	172	216	29,3	1,177	1,597	8,03	8,18
„ Unter-	662	149	180	27,2	1,315	1,986	8	7,50

\* Wovon 923 Pflinglinge der Pflinganstalt, die bei Berechnung der Verhältniszahlen der Gemeinde Rheinau nicht berücksichtigt sind.



Tab. 34 (Fortsetzung).

Politische Gemeinden	Ein- wohner- zahl 1910	Gemeindesteuerpflichtige			Steuerkapital		Gesamtsteuer- belastung per Faktor	
		Haus- halt- ungen	Männer		im Ganzen Tausende Fr.	per Ein- wohner Fr.	im Jahr 1909	durch- schnittlich im Jahr im 1905 bis 1909
			absolut	% der Ein- wohner				
Thalheim . . .	446	92	115	25,8	668	1,498	9,70	10,09
Trüllikon . . .	860	197	252	29,3	1,730	2,012	6,65	6,46
Truttikon . . .	308	72	86	27,9	812	2,636	7,50	6,42
Volken . . . .	263	55	67	25,5	137	521	13	13
Waltalingen . .	503	109	134	26,6	477	948	10,75	9,35
<b>Andelfingen</b> 1909	18,010	3,681	4,485	24,9	29,690	1,648		
1908	—	3,668	4,491	25,8	29,605	1,697		
Bachenbülach .	535	142	178	33,3	597	1,116	5,50	5,50
Bassersdorf . .	1,144	238	278	24,3	1,423	1,244	11,70	10,78
Bülach . . . .	2,719	492	615	22,6	4,312	1,585	6,65	5,99
Dietlikon . . .	664	130	147	22,1	869	1,308	9,25	9,61
Eglisau . . . .	1,234	252	303	24,5	2,298	1,862	6,62	6,62
Embrach, Ober-	628	101	162	25,8	486	774	11	10,67
„ Unter-	1,691	377	444	26,3	3,741	2,212	5,12	5,27
Freienstein . .	1,257	277	349	27,8	1,569	1,248	6,48	8,23
Glattfelden . .	1,580	330	379	24,0	1,804	1,142	10,15	10,15
Hochfelden . .	538	108	152	28,3	577	1,072	6	5,12
Höri . . . . .	544	91	128	23,5	330	607	7,50	7,20
Hüntwangen . .	549	128	146	26,6	635	1,156	6	5,70
Kloten . . . .	1,592	331	419	26,3	2,948	1,852	9,67	9,16
Lufingen . . .	338	72	93	27,5	450	1,331	4,20	3,74
Nürensdorf . .	1,099	190	237	21,6	931	847	10,09	10,14
Opfikon . . . .	910	159	239	26,3	1,220	1,341	11,60	12,41
Rafz . . . . .	1,459	394	342	23,4	2,085	1,429	6,50	5,40
Rieden . . . .	401	76	92	22,9	243	606	12,95	11,89
Rorbas . . . .	1,239	272	334	27,0	1,657	1,337	7,70	7,54
Wallisellen . .	1,523	272	345	22,6	2,914	1,913	12,51	11,78
Wasterkingen .	302	66	91	30,1	261	864	7,50	7,80
Wil . . . . .	767	156	179	23,3	1,256	1,637	4,50	4,40
Winkel . . . .	607	111	165	27,2	931	1,534	5,47	5,69
<b>Bez. Bülach</b> 1909	23,320	4,765	5,817	24,9	33,537	1,438		
1908	—	4,766	5,824	27,0	34,132	1,585		
Affoltern . . .	2,044	398	547	26,8	1,426	698	14,30	14,52
Bachs . . . . .	491	79	125	25,5	466	949	9,51	7,56
Boppelsen . . .	234	49	70	29,9	418	1,786	5	4,86
Buchs . . . . .	553	93	140	25,3	440	796	8	7,40
Dällikon . . . .	323	60	93	28,8	461	1,427	4,20	4,71
Dänikon . . . .	199	35	46	23,1	206	1,035	8	6,60
Dielsdorf . . .	761	136	181	23,8	1,284	1,687	10	8,60
Hüttikon . . . .	136	26	40	29,4	212	1,559	8,80	7,42
Neerach . . . .	627	109	141	22,5	518	826	11,53	8,08



Tab. 34 (Fortsetzung).

Politische Gemeinden	Ein- wohner- zahl 1910	Gemeindesteuerpflichtige			Steuerkapital		Gesamtsteuer- belastung per Faktor	
		Haus- halt- ungen	Männer		im Ganzen Tausende Fr.	per Ein- wohner Fr.	im Jahr 1909	durch- schnittlich im Jahr/unt 1905 bis 1909
			absolut	% der Ein- wohner				
Niederglatt . . .	660	115	155	23,5	938	1,421	9,40	10,12
Niederhasli . . .	816	162	226	27,7	1,223	1,499	8,76	8,83
Niederweningen	599	95	154	25,7	877	1,464	8,30	8,36
Oberglatt . . .	723	132	174	24,1	927	1,282	12,09	12,05
Oberweningen .	292	54	73	25,0	236	808	9	8,46
Otelfingen . . .	528	83	130	24,6	1,545	2,926	5,10	4,88
Regensberg . . .	359	59	72	20,1	639	1,780	8	8,90
Regensdorf . . .	1,498	228	338	22,6	1,696	1,132	9,40	7,83
Kümlang . . .	1,091	186	248	22,7	1,406	1,289	8,90	8,62
Schleinikon . . .	308	64	80	26,0	348	1,130	7,09	6,21
Schöfflisdorf	314	65	78	24,8	355	1,130	7	6,76
Stadel . . . . .	1,075	172	239	22,2	1,251	1,164	10,50	9,21
Steinmaur . . .	833	132	192	23,0	1,204	1,445	7,82	6,90
Weiach . . . . .	583	111	133	22,8	656	1,125	5,50	5,80
<b>Bez. Dielsdorf 1909</b>	15,047	2,643	3,675	24,4	18,732	1,244		
1908	—	2,650	3,680	26,4	18,473	1,325		

## Zusammenzug.

Tab. 34 (Schluß).

Bezirke	Einwohner- zahl 1910	Gemeindesteuerpflichtige			Steuerkapital	
		Haus- haltungen	Männer		im Ganzen Tausende Fr.	per Ein- wohner Fr.
			absolut	% der Ein- wohner		
Zürich . . . . .	227,691	48,083	66,278	29,1	979,571	4,302
Affoltern . . . . .	13,533	2,851	3,617	26,7	24,064	1,778
Horgen . . . . .	45,059	9,247	11,198	24,8	130,811	2,903
Meilen . . . . .	23,454	5,048	6,128	26,1	78,764	3,358
Hinwil . . . . .	35,509	7,704	9,308	26,2	50,745	1,429
Uster . . . . .	20,358	4,334	5,435	26,7	33,457	1,643
Pfäffikon . . . . .	17,860	3,757	4,722	26,4	28,950	1,621
Winterthur . . . . .	64,074	13,334	17,705	27,6	183,922	2,868
Andelfingen . . . . .	18,010	3,681	4,485	24,9	29,690	1,648
Bülach . . . . .	23,320	4,765	5,817	24,9	33,537	1,438
Dielsdorf . . . . .	15,047	2,643	3,675	24,4	18,732	1,244
<b>Kanton 1909</b>	503,915	105,447	138,368	27,5	1,592,243	3,159
1908	—	104,279	136,913	31,8	1,572,333	3,648



B.

Bezirksweise Uebersichten.





## B. Bezirksweise

### I. Finanzen der Einnahmen und Ausgaben

Tab. 35.

Bezirke	Zahl der Güter	Steuerfaktoren, wofür solche für erhöhte Steuern benutzt wurden			Korrent-Einnahmen			
		Steuerkapital Tausende Fr.	Steuerpflichtige		Total Fr.	Steuern (inkl. Nachzahlungen) Fr.	Zinse von Kapitalien Fr.	Ertrag der Liegenschaften Fr.
			Hauhaltungen	Männer				
Zürich	24	979,571	6,990	66,278	20,441,622	8,289,961	2,699,819	569,595
Affoltern	14	24,064	2,851	3,617	128,535	79,271	3,095	9,878
Horgen	12	130,811	9,247	11,198	772,585	406,085	167,455	39,568
Meilen	10	78,764	5,048	6,128	516,215	340,298	53,374	11,311
Hinwil	11	50,745	7,704	9,308	408,807	279,870	60,250	5,578
Uster	10	33,457	4,334	5,435	195,436	147,161	4,077	5,542
Pfäffikon	13	28,950	3,757	4,722	159,200	118,526	2,358	4,639
Winterthur	27	182,238	7,597	17,444	3,356,241	1,336,454	572,239	505,655
Andelfingen	28	20,957	2,811	3,405	305,677	36,951	16,112	185,857
Bülach	28	16,793	2,351	2,935	383,686	68,555	33,388	216,637
Dielsdorf	23	12,991	1,968	2,746	286,078	45,964	10,910	159,762
<b>Kanton 1909</b>	<b>200</b>	<b>1,559,341</b>	<b>54,658</b>	<b>133,216</b>	<b>26,954,082</b>	<b>11,149,096</b>	<b>3,623,077</b>	<b>1,714,022</b>
<b>1908</b>	<b>207</b>	<b>1,540,473</b>	<b>54,119</b>	<b>132,014</b>	<b>26,533,819</b>	<b>10,788,025</b>	<b>3,237,686</b>	<b>1,783,360</b>
Zu- und Abnahme	-7	+18,868	+539	+1,202	+420,263	+361,071	+385,391	-69,338

### Aktiven, Passiven und Stammgut

Tab. 36.

Bezirke	Aktiven					Pas- siven Fr.	Über- schuss der Aktiven (- Passiven) Fr.
	Realisierbare			Nicht realisier- bare Aktiven Fr.	Total aller Aktiven Fr.		
	Total (realisier- bare) Fr.	Zins- tragende Kapi- talien Fr.	Liegen- schaften Fr.				
Zürich	104,478,643	67,824,915	34,251,993	23,369,956	127,848,599	125,947,902	1,900,697
Affoltern	190,986	72,688	101,457	283,715	474,701	38,720	435,981
Horgen	5,473,291	4,750,309	578,660	1,628,295	7,101,586	5,583,720	1,517,866
Meilen	1,620,803	1,395,507	34,360	717,031	2,337,834	1,893,117	444,717
Hinwil	1,731,756	1,583,199	100,020	411,180	2,142,936	2,176,216	-33,280
Uster	212,412	93,250	90,950	230,380	442,792	259,683	183,109
Pfäffikon	149,417	71,798	62,510	231,471	380,888	509,503	-128,615
Winterth.	23,207,700	12,120,988	8,760,803	4,530,701	27,738,401	25,877,309	1,861,092
Andelfing.	2,451,243	408,085	1,828,832	454,912	2,906,155	647,103	2,259,952
Bülach	3,340,047	840,503	2,241,542	549,203	3,889,250	1,107,913	2,781,337
Dielsdorf	2,542,632	343,838	2,042,980	200,678	2,743,310	970,587	1,772,723
<b>Kant. 1909</b>	<b>145,398,930</b>	<b>89,505,080</b>	<b>50,094,107</b>	<b>32,607,522</b>	<b>178,006,452</b>	<b>165,011,773</b>	<b>12,994,679</b>
BeiGütern	—	—	—	—	—	—	170; 29
<b>1908</b>	<b>136,727,314</b>	<b>79,588,725</b>	<b>50,554,900</b>	<b>32,067,304</b>	<b>168,794,618</b>	<b>153,751,695</b>	<b>15,042,923</b>
BeiGütern	—	—	—	—	—	—	178; 28
Zu- und Abnahme	+8,671,616	+9,916,355	-460,793	+540,218	+9,211,834	+11,260,078	-2,048,244



# Übersichten.

## politischen Gemeinden.

### der politischen Gemeinden 1909.

229

Korrent-Ausgaben						Überschuss der	
Total	Besoldungen, allgemeine Verwaltung	Zinse von Passiven	Erstellung und Unterhalt von		Polizei-, Bestattungs- und Löschwesen	Einnahmen	Ausgaben
			Gebäuden u. Liegenschaften	Straßen			
Fr.	Fr.	Fr.	Fr.	Fr.	Fr.	Fr.	Fr.
16,891,567	2,460,750	4,336,889	557,316	3,827,816	1,520,849	3,727,855	177,800
131,167	21,449	5,903	18,109	24,578	25,198	7,875	10,507
997,054	115,003	204,278	71,921	347,916	129,581	13,031	237,500
607,240	74,597	64,731	56,161	165,233	71,995	8,472	99,497
401,747	67,079	87,183	13,917	69,788	68,506	41,443	34,383
171,984	43,380	11,589	10,234	28,366	38,055	26,959	3,507
168,363	27,348	20,135	46,613	20,795	29,013	31,813	40,976
3,048,160	552,675	916,185	227,920	223,060	215,813	432,523	124,442
325,330	43,951	26,779	136,917	25,626	29,743	50,182	69,835
408,256	53,274	40,029	58,275	81,890	48,490	34,763	59,333
289,535	34,999	37,788	15,902	34,746	20,840	46,979	50,436
23,440,403	3,494,505	5,751,489	1,213,285	4,849,814	2,198,083	4,421,895	908,216
23,366,038	3,415,555	5,281,076	1,309,794	5,416,734	2,396,613	4,077,852	910,071
+74,365	+78,950	+470,413	-96,509	-566,920	-198,530	+344,043	-1,855

### der politischen Gemeinden 1909.

Stammgut			Deckung des Stammgutes		Passiven, im Berichtsjahre			
Einnahmen	Ausgaben resp. Abschreibungen	Bestand Ende des Jahres	(§ 7, Schlussatz und § 8 der Verordnung)		neu gemacht	getilgt	Ver-mehr-ung	Ver-minder-ung
			Über-schuss	Defizit				
Fr.	Fr.	Fr.	Fr.	Fr.	Fr.	Fr.	Fr.	Fr.
384,773	667	5,965,496	4,126	27,418,092	33,358,727	23,650,465	9,990,025	281,763
4,380	300	148,179	29,213	23,662	11,201	15,247	8,300	12,346
113,424	25,894	491,676	61,847	663,952	2,294,768	1,396,902	911,281	13,415
31,436	11,525	427,239	21,641	721,194	215,944	190,992	60,522	35,570
1,390	—	113,803	48,598	606,861	107,995	147,383	55,830	95,218
190	—	69,425	13,436	130,132	10,927	29,846	1,100	20,019
436	—	46,343	41,997	111,428	47,084	32,773	39,684	25,373
31,962	20,773	5,118,855	25,772	7,814,057	686,764	289,743	447,957	50,936
23,324	44,094	1,753,509	138,289	91,713	85,460	51,364	64,030	29,934
49,861	34,815	2,174,360	217,063	138,179	165,372	52,599	144,492	31,719
8,297	—	1,449,180	217,207	94,342	127,032	71,108	86,172	30,248
649,473	138,068	17,758,065	819,189	37,813,612	37,111,274	25,928,422	11,809,393	626,541
—	—	—	73	109	84	140	50	102
35,501	7,100	17,246,660	786,985	34,764,743	41,838,374	27,003,548	14,892,870	508,044
—	—	—	73	109	77	147	40	118
+613,972	+130,968	+511,405	+32,204	+3,048,869	-4,277,100	-1,075,126	-3,083,477	+118,497



## II. Finanzen der

## Einnahmen und Ausgaben der Zivil-Gemeinden 1909.

Tab. 37.

Bezirke	Zahl der Güter	Korrent-Einnahmen				Korrent-Ausgaben			Überschuss der	
		Total	Steuern (inkl. Nachzahlungen)	Zinse von Kapitalien	Ertrag der Liegenschaften	Total	Zinse von Passiven	Erstellung u. Unterb. von Strassen u. Liegenschaften	Einnahmen	Ausgaben
Zürich . . .	2	2801	510	1891	183	2350	912	457	460	9
Affoltern . . .	15	5199	3150	778	701	5233	35	107	835	869
Horgen . . .	3	24243	19959	1496	153	10617	45	401	13626	—
Meilen . . .	1	2447	2158	—	—	888	844	—	1559	—
Hinwil . . .	18	35944	20131	2644	275	27421	4966	96	9751	1228
Uster . . .	36	261972	54319	13024	10664	219093	37212	18205	50565	7686
Pfäffikon . . .	48	94315	38303	9603	5076	157949	17978	9547	22145	85779
Winterthur . . .	66	199316	30955	18283	107675	297604	42416	34078	39577	137865
Andelfingen . . .	19	167375	10908	15003	111337	174037	10307	84009	29511	36173
Bülach . . .	17	130984	10492	6106	61401	272396	15299	64689	6913	148325
Dielsdorf . . .	16	76868	2449	2200	62306	63549	17401	15183	15387	2068
<b>Kanton 1909</b>	<b>241</b>	<b>1001464</b>	<b>193334</b>	<b>71028</b>	<b>359771</b>	<b>1231137</b>	<b>147415</b>	<b>226772</b>	<b>190329</b>	<b>420002</b>
<b>1908</b>	<b>236</b>	<b>1114065</b>	<b>182423</b>	<b>59302</b>	<b>396152</b>	<b>1005305</b>	<b>127113</b>	<b>152301</b>	<b>259833</b>	<b>151073</b>
Zu- und Abnahme	+5	-112601	+10911	+11726	-36381	+225832	+20302	+74471	-69504	+268929

## III. Finanzen der

## Einnahmen und Ausgaben der Bürgerlichen Nutzungsgüter 1909.

Tab. 38.

Bezirke	Zahl der Güter	Korrent-Einnahmen				Korrent-Ausgaben			Überschuss der	
		Total	Steuern (inkl. Nachzahlungen)	Zinse von Passiven	Ertrag der Liegenschaften	Total	Zinse von Passiven	Erstellung u. Unterb. von Strassen u. Liegenschaften	Einnahmen	Ausgaben
Zürich . . .	4	85,269	—	17,718	48,928	46,102	9,864	25,044	40,702	1,535
Horgen . . .	1	39,605	—	1,273	36,058	26,209	1,678	6,412	13,396	—
Pfäffikon . . .	1	1,414	—	134	1,280	680	—	112	734	—
Dielsdorf . . .	1	253	—	100	153	238	—	111	15	—
<b>Kanton 1909</b>	<b>7</b>	<b>126,541</b>	<b>—</b>	<b>19,225</b>	<b>86,419</b>	<b>73,229</b>	<b>11,542</b>	<b>31,679</b>	<b>54,847</b>	<b>1,535</b>
<b>1908</b>	<b>7</b>	<b>110,970</b>	<b>—</b>	<b>19,351</b>	<b>88,116</b>	<b>81,706</b>	<b>13,016</b>	<b>38,061</b>	<b>30,458</b>	<b>1,194</b>
Zu- und Abnahme	—	+15,571	—	-126	-1,697	-8,477	-1,474	-6,382	+24,389	+341



**Zivil-Gemeinden.****Aktiven, Passiven und Stammgut der Zivil-Gemeinden 1909.**

Aktiven					Pas- siven	Über- schuss der Aktiven (— Pas- siven)	Stammgut		Deckung des Stamm- gutes (realisier- bar) — Übers- chuss (— Defizit) Fr.
Realisierbare			Nicht reali- sierbare Aktiven	Total aller Aktiven			Ein- nah- men	Bestand Ende des Jahres	
Total (realisier- bare)	Zins- trag- ende Kapi- talien	Liegen- schaften							
Fr.	Fr.	Fr.	Fr.	Fr.	Fr.	Fr.	Fr.	Fr.	Fr.
51893	46237	5310	571	52464	21594	30870	—	32369	— 2070
34119	21015	10363	32519	66638	409	66229	49	28969	4741
43176	38434	2300	7690	50866	1960	48906	160	19181	22035
534	—	—	—	534	20050	—19516	—	—	—
166628	155883	3703	96075	262703	132543	130160	170	32431	20983
1352656	354225	558240	168710	1521366	999147	522219	1490	342639	10087
623451	241930	132825	296192	919643	488120	431523	4933	237524	— 33622
2101529	619627	1228433	711481	2813010	1309260	1503750	113476	1099972	—294899
1537557	387201	1031068	364519	1902076	261094	1640982	6021	1215422	61041
1022749	166600	814222	152142	1174891	386250	788641	— 18	697882	— 61383
950373	55251	821089	127287	1077660	450429	627231	—16038	482024	17920
7884665	2086403	4807553	1957186	9841851	4070856	5770995	110243	4188413	—255167
7493048	2545831	4234134	2006011	9499059	3678948	5820111	— 6081	4078170	—235449
+391617	—459428	+573419	— 48825	+342792	+391908	—49116	+116324	+110243	—19718

**Bürgerlichen Nutzungsgüter.****Aktiven, Passiven und Stammgut der Bürgerlichen Nutzungsgüter 1909.**

Aktiven					Pas- siven	Über- schuss der Aktiven (— Pas- siven)	Stammgut		Deckung des Stamm- gutes (realisier- bar) — Übers- chuss (— Defizit) Fr.
Realisierbare			Nicht reali- sierbare Aktiven	Total aller Aktiven			Ein- nah- men	Bestand Ende des Jahres	
Total (realisier- bare)	Zins- trag- ende Kapi- talien	Liegen- schaften							
Fr.	Fr.	Fr.	Fr.	Fr.	Fr.	Fr.	Fr.	Fr.	Fr.
2,080,833	440,886	1,629,839	757	2,081,590	243,926	1,837,664	19,007	1,419,133	387,477
235,780	30,017	189,697	182	235,962	41,600	194,362	—1,494	148,421	45,759
18,548	3,000	15,300	—	18,548	—	18,548	—	18,105	443
4,179	2,549	1,600	1,400	5,579	—	5,579	—	4,000	179
2,339,340	476,452	1,836,436	2,339	2,341,679	285,526	2,056,153	17,513	1,589,659	493,858
2,287,833	438,576	1,820,849	2,047	2,289,880	286,026	2,003,854	32,647	1,572,146	399,363
+51,507	+37,876	+15,587	+292	+51,799	—500	+ 52,299	+15,134	+17,513	+34,495



## IV. Finanzen der Einnahmen und Ausgaben

Tab. 39.

Bezirke	Zahl der Güter	Steuerfaktoren, wofern solche für er- höbete Steuern benutzt wurden			Korrent-Einnahmen			
		Steuer- kapital Tausende Fr.	Steuer- pflichtige		Total Fr.	Steuern (inkl. Nachzahl- ungen) Fr.	Zinse von Kapi- talien Fr.	Ertrag der Liegen- schaften Fr.
			Haus- halt- ungen	Män- ner				
Zürich . . . .	32	650,589	27,225	33,902	794,834	561,158	56,912	19,849
Affoltern . . . .	13	19,339	2,269	2,820	28,548	21,962	3,567	15
Horgen . . . .	12	128,577	7,898	9,340	96,695	81,502	6,244	110
Meilen . . . .	11	78,920	4,995	6,096	47,945	38,694	4,006	508
Hinwil . . . .	11	47,644	6,212	7,300	98,256	83,489	6,172	113
Uster . . . .	11	32,089	3,870	4,667	42,597	35,315	3,582	156
Pfäffikon . . . .	13	23,988	2,949	3,676	40,421	28,341	7,138	2,917
Winterthur . . . .	26	181,108	12,848	16,231	154,858	103,095	20,738	500
Andelfingen . . . .	20	25,501	2,984	3,517	42,283	28,311	9,150	680
Bülach . . . .	12	21,181	3,056	3,492	137,334	31,360	5,474	40
Dielsdorf . . . .	17	18,336	2,536	3,552	33,015	25,162	5,157	640
<b>Kanton 1909</b>	178	1,227,272	76,842	94,593	1,516,786	1,038,389	128,140	25,528
1908	179	1,376,088	75,971	92,301	1,531,490	1,103,784	123,213	19,749
Zu- u. Abnahme	-1	-148,816	+871	+2,292	-14,704	-65,395	+4,927	+5,779

Tab. 40.

## Aktiven, Passiven und Stammgut

Bezirke	Aktiven				Total aller Aktiven Fr.	Pas- siven Fr.	Über- schuss der Aktiven (- Passiven) Fr.
	Realisierbare		Nicht realisierbare				
	Total Fr.	Zins- tragende Kapi- talien Fr.	Total Fr.	Liegen- schaften Fr.			
Zürich . . . .	1,756,368	1,211,379	7,934,200	7,783,026	9,690,568	3,584,808	6,105,760
Affoltern . . . .	101,354	93,324	760,517	721,216	861,871	4,942	856,929
Horgen . . . .	170,928	153,115	1,974,123	1,834,545	2,145,051	349,137	1,795,914
Meilen . . . .	112,710	108,335	1,252,889	1,176,900	1,365,599	16,318	1,349,281
Hinwil . . . .	160,090	150,067	1,274,826	1,149,850	1,434,916	348,000	1,086,916
Uster . . . .	113,155	91,093	690,333	662,350	803,488	36,284	767,204
Pfäffikon . . . .	213,473	178,970	755,753	692,000	969,226	63,245	905,981
Winterthur . . . .	727,351	532,000	1,921,727	1,736,800	2,649,078	97,402	2,551,676
Andelfingen . . . .	262,165	239,712	1,001,040	907,260	1,263,205	22,587	1,240,618
Bülach . . . .	166,079	153,364	1,159,158	1,056,850	1,325,237	165,931	1,159,306
Dielsdorf . . . .	160,040	131,654	862,214	811,210	1,022,254	33,937	988,317
<b>Kanton 1909</b>	3,943,713	3,043,013	19,586,780	18,532,007	23,530,493	4,722,591	18,807,902
Bei Gütern . . . .	—	—	—	—	—	—	—
1908	4,102,635	3,179,084	18,190,877	17,126,308	22,293,512	4,118,367	18,175,145
Bei Gütern . . . .	—	—	—	—	—	—	—
Zu- und Abnahme	-158,922	-136,071	+1,395,903	+1,405,699	+1,236,981	+604,224	+632,757



# Kirch-Gemeinden.

## der Kirch-Gemeinden 1909.

Bezirke	Korrent-Ausgaben				Überschuss der	
	Total	Besoldungen, allgem. Verwaltung	Zinse von Passiven	Erstel- lung und Unterhalt von Gebäuden u. Liegen- schaften	Ein- nahmen	Aus- gaben
Zürich . . . . .	1,478,359	204,200	111,863	1,024,925	172,370	855,895
Affoltern . . . . .	23,518	11,901	338	5,886	7,295	2,265
Horgen . . . . .	78,263	34,350	14,764	8,338	23,082	4,650
Meilen . . . . .	46,076	18,747	701	9,339	5,097	3,228
Hinwil . . . . .	121,054	24,910	13,112	53,281	18,613	41,411
Uster . . . . .	42,113	10,344	1,397	8,194	7,454	6,970
Pfäffikon . . . . .	37,577	13,523	2,576	8,125	9,323	6,479
Winterthur . . . . .	114,071	53,931	4,710	15,461	44,321	3,534
Andelfingen . . . . .	33,728	3,970	1,143	6,057	13,657	5,102
Bülach . . . . .	265,989	14,718	5,866	231,978	9,501	138,156
Dielsdorf . . . . .	26,520	9,108	1,609	2,643	9,290	2,795
<b>Kanton 1909</b>	<b>2,267,268</b>	<b>399,702</b>	<b>158,079</b>	<b>1,374,227</b>	<b>320,003</b>	<b>1,070,485</b>
<b>1908</b>	<b>1,781,615</b>	<b>385,956</b>	<b>166,018</b>	<b>787,348</b>	<b>426,878</b>	<b>677,003</b>
Zu- und Abnahme	+485,653	+13,746	-7,939	+586,879	-106,875	+393,482

## der Kirch-Gemeinden 1909.

Stammgut			Deckung des Stammgutes		Passiven, im Berichtsjahre			
Ein- nahmen	Ausgaben resp. Abschreib- ungen	Bestand Ende des Jahres	(§ 7, Schlussatz und § 8 der Verordnung)		neu ge- macht	getilgt	Ver- mehr- ung	Ver- minder- ung
			Über- schuss	Defizit				
3,035	545	796,558	170,780	2,962,500	727,055	213,480	636,286	122,711
60	—	94,553	6,994	5,135	439	4,500	439	4,500
697	—	115,362	26,468	320,039	680	16,730	—	16,050
92	—	108,013	1,478	13,099	5,822	5,972	3,350	3,500
2,645	—	152,888	5,116	345,914	41,630	27,277	36,800	22,447
100	—	100,416	5,846	36,744	8,171	7,946	4,050	3,825
6,090	—	201,095	9,419	61,299	3,824	6,642	2,543	5,361
2,398	10	493,348	49,385	112,378	9,710	35,799	600	26,689
6,670	500	266,603	9,363	36,388	2,632	7,650	1,976	6,994
153	—	168,122	3,061	171,035	143,396	7,549	141,900	6,053
238	1,000	165,508	4,848	48,844	600	6,190	400	5,990
22,178	2,055	2,662,466	292,758	4,113,375	943,959	339,735	828,344	224,120
—	—	—	65	106	54	83	28	70
5,694	132,100	2,642,343	388,882	3,460,658	618,388	265,264	579,471	226,347
—	—	—	65	105	51	78	27	68
+16,484	-130,045	+20,123	-96,124	+652,717	+325,571	+74,471	+248,873	-2,227



## V. Finanzen der Einnahmen und Ausgaben

Tab. 41.

Bezirke	Zahl der Güter	Steuerfaktoren, wofern solche für er- hobene Steuern benutzt wurden			Korrent-Einnahmen			
		Steuer- kapital Tausende Fr.	Steuer- pflichtige		Total  Fr.	Steuern (inkl. Nachzahl- ungen)  Fr.	Zinse von Kapi- talien  Fr.	Frei- willige Kirchen- steuern  Fr.
			Haus- halt- ungen	Män- ner				
Zürich . . . .	18	577,211	2,572	15,027	814,193	553,210	93,791	1,520
Affoltern . . .	13	25,152	2,689	3,343	119,151	48,682	12,409	781
Horgen . . . .	12	106,794	5,104	5,787	272,739	208,909	25,607	1,598
Meilen . . . .	10	63,188	3,725	4,303	155,684	105,612	14,959	141
Hinwil . . . .	11	46,250	5,629	6,580	238,016	120,883	14,616	2,523
Uster . . . . .	10	30,616	3,621	4,318	134,027	82,160	11,460	444
Pfäffikon . . .	12	28,551	4,218	5,020	146,915	66,480	10,655	395
Winterthur . .	27	153,176	5,045	9,342	408,838	202,986	75,428	1,070
Andelfingen . .	21	28,263	3,849	4,698	139,583	70,681	19,800	795
Bülach . . . .	23	29,627	4,729	5,804	153,536	82,717	15,436	836
Dielsdorf . . .	19	19,895	2,675	3,623	156,026	60,892	13,740	366
<b>Kanton 1909</b>	176	1,108,713	43,856	67,845	2,738,708	1,603,212	307,901	10,469
1908	176	1,117,420	43,642	67,474	2,613,977	1,552,909	302,648	11,309
Zu- u. Abnahme	—	— 8,707	+ 214	+ 371	+ 124,731	+ 50,303	+ 5,253	— 840

Tab. 42.

### Aktiven, Passiven und Stammgut

Bezirke	Aktiven					Pas- siven  Fr.	Über- schuss der Aktiven  Fr.
	Realisierbare			Nicht reali- sierbare Aktiven	Total aller Aktiven		
	Total (realisier- bare)	Zins- tragende Kapi- talien	Liegen- schaften				
	Fr.	Fr.	Fr.		Fr.		
Zürich . . . .	2,428,743	2,310,651	62,193	307	2,429,050	40,273	2,388,777
Affoltern . . .	366,233	327,776	26,489	1,117	367,350	8,044	359,306
Horgen . . . .	796,524	660,585	89,300	310,190	1,106,714	32,558	1,074,156
Meilen . . . .	791,510	384,658	317,380	108,993	900,503	71,099	829,404
Hinwil . . . .	451,780	357,793	60,350	59,498	511,278	63,198	448,080
Uster . . . . .	322,341	298,143	6,227	87	322,428	9,042	313,386
Pfäffikon . . .	363,349	274,502	60,700	335	363,684	120,999	242,685
Winterthur . .	2,188,168	1,854,232	292,932	58,199	2,246,367	21,525	2,224,842
Andelfingen . .	541,759	513,871	1,130	12,670	554,429	5,990	548,439
Bülach . . . .	476,383	404,074	43,350	32,824	509,207	19,529	489,678
Dielsdorf . . .	445,260	374,666	28,695	2,756	448,016	12,609	435,407
<b>Kanton 1909</b>	9,172,050	7,760,951	988,746	586,976	9,759,026	404,866	9,354,160
Bei Gütern . .	—	—	—	—	—	—	—
1908	9,010,084	7,614,205	972,595	427,061	9,437,145	356,209	9,080,936
Bei Gütern . .	—	—	—	—	—	—	—
Zu- und Abnahme	+ 161,966	+ 146,746	+ 16,151	+ 159,915	+ 321,881	+ 48,657	+ 273,224



# Armen-Gemeinden.

## der Armen-Gemeinden 1909.

Bezirke	Korrent-Ausgaben						Überschuss der	
	Total	Betrag der Armenunterstützungen		Besoldungen, allgemeine Verwaltung	Zinse von Passiven	Erstellung und Unterhalt von Gebäuden u. Liegenschaften	Ein-nahmen	Aus-gaben
		Total	speziell für bessere Ausbildg. junger Leute					
Fr.	Fr.	Fr.	Fr.	Fr.	Fr.	Fr.	Fr.	
Zürich . . .	761,017	648,578	45,524	66,906	3,643	1,684	60,007	6,831
Affoltern . .	114,063	108,049	917	2,324	362	1,194	11,837	6,749
Horgen . . .	277,331	235,566	8,225	7,673	156	32,148	52,475	57,067
Meilen . . .	165,108	152,969	2,315	6,496	940	1,048	6,939	16,363
Hinwil . . .	230,604	214,964	9,623	9,612	2,317	124	17,806	10,394
Uster . . .	131,535	122,863	4,036	5,786	550	17	11,476	8,984
Pfäffikon . .	160,107	149,147	6,467	5,783	2,490	209	1,642	14,834
Winterthur .	442,523	415,594	19,234	16,646	2,727	1,051	10,275	43,960
Andelfingen .	127,625	115,511	1,166	5,838	579	3,075	15,708	3,750
Bülach . . .	159,764	148,294	1,103	7,190	659	237	9,283	15,511
Dielsdorf . .	144,803	136,366	1,102	4,805	790	184	14,614	3,391
<b>Kanton 1909</b>	<b>2,714,480</b>	<b>2,447,901</b>	<b>99,712</b>	<b>139,059</b>	<b>15,213</b>	<b>40,971</b>	<b>212,062</b>	<b>187,834</b>
1908	2,556,886	2,311,573	89,401	127,153	19,931	31,063	174,159	117,068
Zu- und Abnahme	+157,594	+136,328	+10,311	+11,906	-4,718	+9,908	+37,903	+70,766

## der Armen-Gemeinden 1909.

Stammgut			Deckung des Stammgutes		Passiven, im Berichtsjahre			
Ein-nahmen	Ausgaben resp. Abschreibungen	Bestand Ende des Jahres	(§ 7, Schlusssatz und § 8 der Verordnung)		neu gemacht	getilgt	Ver-mehrung	Ver-min-derung
			Über-schuss	Defizit				
Fr.	Fr.	Fr.	Fr.	Fr.	Fr.	Fr.	Fr.	Fr.
57,227	360	2,428,604	72,909	115,674	1,345	32,300	995	31,950
3,048	—	335,802	31,191	8,804	6,624	5,012	3,830	2,218
6,820	—	630,572	175,330	41,936	32,558	1,000	31,558	—
14,879	41,240	648,347	73,474	1,410	55,221	11,860	45,385	2,024
5,963	—	385,350	26,605	23,373	49,624	61,940	3,955	16,271
716	—	287,988	39,889	14,578	7,191	6,750	641	200
2,960	586	294,256	1,949	53,855	46,579	34,792	13,381	1,594
16,035	2,000	2,180,740	45,377	59,474	31,577	34,673	850	3,946
1,293	—	526,915	22,365	13,511	12,463	9,802	3,563	902
10,371	46	439,652	35,215	18,013	11,866	4,729	8,393	1,256
5,775	870	414,787	25,305	7,441	17,297	21,876	97	4,676
125,087	45,102	8,573,013	549,609	358,069	272,345	224,734	112,648	65,037
—	—	—	96	79	63	62	37	32
81,201	1,103	8,493,028	501,034	342,721	201,241	252,094	48,800	99,653
—	—	—	102	73	60	68	22	48
+43,886	+43,999	+79,985	+48,575	+15,348	+71,104	-27,360	+63,848	-34,616



## Spezifikation der

Tab. 43.

Bezirke	Zahl der unterstützten Personen 1909						
	Total	nach Altersstufen und Unterstützungsart			nach ihrem Wohnort		
		Un- erwach- sene	Erwachsene		in der Heimat- ge- meinde	in andern Ge- meinden des Kantons	außer- halb des Kantons
dauernd unter- stützt	vor- über- gehend						
Zürich . . . . .	2,767	1,080	1,164	523	1,210	1,272	285
Affoltern . . . . .	677	257	254	166	135	451	91
Horgen . . . . .	1,274	363	576	335	474	681	119
Meilen . . . . .	818	228	422	168	322	428	68
Hinwil . . . . .	1,162	378	495	289	326	717	119
Uster . . . . .	655	192	348	115	155	441	59
Pfäffikon . . . . .	902	240	417	245	191	632	79
Winterthur . . . . .	1,926	588	847	491	654	1,013	259
Andelfingen . . . . .	681	196	311	174	187	402	92
Bülach . . . . .	917	316	412	189	291	548	78
Dielsdorf . . . . .	853	309	381	163	317	473	63
<b>Kanton 1909</b>	<b>12,632</b>	<b>4,147</b>	<b>5,627</b>	<b>2,858</b>	<b>4,262</b>	<b>7,058</b>	<b>1,312</b>
1908	12,279	4,098	5,542	2,639	4,290	6,759	1,230
Zu- und Abnahme	+353	+49	+85	+219	-28	+299	+82



## Armenunterstützungen 1909.

Betrag der Unterstützungen 1909								
Unterstützungen			für Personen			Total	Durchschnittlich	
für Unerwachsene	für Erwachsene		in der Heimat-	in andern Ge-	außer-		per Unterstützten überhaupt	per Unerwachsenen
Fr.	dauernd unterstützt	vorübergehend	gemeinde	meinden des Kantons	halb des Kantons	Fr.		
213,914	375,270	59,394	268,359	325,969	54,250	648,578	234,4	198,0
38,406	51,246	18,397	19,131	75,521	13,397	108,049	159,5	149,4
70,679	132,976	31,911	79,243	137,810	18,513	235,566	184,9	194,8
43,958	98,858	10,153	53,274	87,212	12,483	152,969	187,0	192,8
64,575	114,050	36,339	61,884	133,990	19,090	214,964	185,0	170,8
32,611	84,323	5,929	30,075	85,231	7,557	122,863	187,6	169,8
38,817	93,100	17,230	27,190	110,989	10,968	149,147	165,6	161,7
117,861	261,457	36,276	182,797	189,409	43,388	415,594	215,7	200,5
23,920	69,167	22,424	28,803	75,090	11,618	115,511	169,6	122,0
43,283	90,368	14,643	44,640	94,235	9,419	148,294	161,7	136,9
42,393	82,904	11,069	46,353	80,415	9,598	136,366	159,9	137,2
730,417	1,453,719	263,765	841,749	1,395,871	210,281	2,447,901	193,8	176,1
678,592	1,405,336	227,645	821,334	1,305,859	184,385	2,311,573	188,3	165,6
+51,825	+48,383	+36,120	+20,415	+90,012	+25,906	+136,328	+5,5	+10,5



## VI. Finanzen der Einnahmen und Ausgaben

Tab. 44.

Bezirke	Zahl der Güter	Steuerfaktoren, wofern solche für er- höbete Steuern benutzt wurden			Korrent-Einnahmen			
		Steuer- kapital Tausende Fr.	Steuer- pflichtige		Total  Fr.	Steuern (inkl. Nachzahl- ungen)  Fr.	Zinse von Kapi- talien  Fr.	Ertrag der Liegen- schaften  Fr.
			Haus- halt- ungen	Män- ner				
Zürich . . .	20	67,594	6,999	9,680	2,034,130	432,871	9,020	16,078
Affoltern . . .	22	24,217	2,870	3,623	120,659	88,973	9,460	2,418
Horgen . . .	18	129,676	9,198	11,125	684,460	543,025	20,975	8,201
Meilen . . .	18	78,088	5,023	6,100	281,246	224,390	11,271	9,328
Hinwil . . .	46	50,687	7,621	9,000	328,581	246,797	16,546	6,412
Uster . . .	30	33,452	4,331	5,329	198,756	146,569	9,580	1,240
Pfäffikon . . .	37	28,499	3,731	4,593	153,331	98,654	14,521	2,888
Winterthur . . .	52	48,004	7,767	10,074	529,345	293,469	43,507	3,268
Andelfingen . . .	36	29,393	3,667	4,461	164,625	105,004	18,439	1,547
Bülach . . .	32	32,690	4,714	5,748	188,334	125,470	19,006	4,047
Dielsdorf . . .	29	19,003	2,671	3,630	155,827	92,887	18,682	5,191
<b>Kanton 1909</b>	340	541,303	58,592	73,363	4,839,294	2,398,109	191,007	60,618
1908	340	537,617	57,879	72,817	4,401,540	2,064,708	190,312	55,706
Zu- u. Abnahme	—	+3,686	+713	+546	+437,754	+333,401	+695	+4,912

Tab. 45.

### Aktiven, Passiven und Stammgut

Bezirke	Aktiven				Total aller Aktiven  Fr.	Pas- siven  Fr.	Über- schuss der Aktiven  Fr.
	Realisierbare		Nicht realisierbare				
	Total  Fr.	Zins- tragende Kapi- talien  Fr.	Total  Fr.	Liegen- schaften  Fr.			
Zürich . . .	468,683	212,306	3,316,775	3,154,537	3,785,458	1,892,512	1,892,946
Affoltern . . .	284,025	252,838	946,331	881,303	1,230,356	102,076	1,128,280
Horgen . . .	566,921	521,770	3,458,061	3,296,209	4,024,982	1,116,208	2,908,774
Meilen . . .	321,235	273,866	2,109,844	2,005,378	2,431,079	632,695	1,798,384
Hinwil . . .	515,210	427,138	2,226,610	2,087,951	2,741,820	324,873	2,416,947
Uster . . .	292,025	243,211	1,319,705	1,231,277	1,611,730	181,054	1,430,676
Pfäffikon . . .	380,325	356,883	1,259,530	1,177,786	1,639,855	151,285	1,488,570
Winterthur . . .	1,145,070	1,069,917	2,961,235	2,774,208	4,106,305	1,101,952	3,004,353
Andelfingen . . .	537,766	479,095	1,507,870	1,414,682	2,045,636	195,689	1,849,947
Bülach . . .	551,931	480,822	1,719,541	1,619,372	2,271,472	177,339	2,094,133
Dielsdorf . . .	620,064	488,239	1,412,181	1,343,538	2,032,245	294,817	1,737,428
<b>Kanton 1909</b>	5,683,255	4,806,085	22,237,683	20,986,241	27,920,938	6,170,500	21,750,438
Bei Gütern . . .	—	—	—	—	—	189	—
1908	5,665,138	4,819,144	20,741,810	19,557,621	26,406,948	5,324,157	21,082,791
Bei Gütern . . .	—	—	—	—	—	198	—
Zu- und Abnahme	+18,117	-13,059	-1,495,873	+1,428,620	+1,513,990	+846,343	+667,647



# Primarschul-Gemeinden.

## der Primarschul-Gemeinden 1909.

Bezirke	Korrent-Ausgaben						Überschuss der	
	Total	Besoldungen, allgem. Verwaltung	Zinse von Passiven	Erstellung und Unterhalt von Gebäuden u. Liegen-schaften	Lehrmittel und Schreibmaterialien	Beiträge an die Sekundar-schulen	Ein-nahmen	Aus-gaben
Zürich . . .	7,994,516	3,523,240	63,958	2,999,952	307,294	3,683	102,634	6,063,020
Affoltern . .	99,666	46,126	4,492	6,524	10,454	12,175	21,948	955
Horgen . . .	1,246,810	227,687	20,749	868,355	34,637	—	143,383	705,733
Meilen . . .	327,088	92,731	23,529	112,345	16,597	6,944	46,810	92,652
Hinwil . . .	310,268	166,484	13,646	29,835	26,915	4,035	35,487	17,174
Uster . . .	174,716	85,586	8,671	23,077	13,909	5,166	27,764	3,724
Pfäffikon . .	144,951	63,112	6,306	18,812	11,862	5,715	20,587	12,207
Winterthur .	841,548	446,347	45,246	140,735	49,610	1,768	50,358	362,561
Andelfingen .	128,868	64,973	8,636	14,264	13,844	114	39,988	4,231
Bülach . . .	166,223	85,166	8,031	13,090	16,251	4,625	30,630	8,519
Dielsdorf . .	135,609	56,513	13,286	15,960	12,196	2,802	27,625	7,407
Kanton 1909	11,570,263	4,857,965	216,550	4,242,949	513,569	47,027	547,214	7,278,183
1908	10,340,363	4,557,984	219,225	3,442,991	518,413	47,773	388,200	6,327,023
Zu- und Abnahme	+1,229,900	+299,981	—2,675	+799,958	—4,844	—746	+159,014	+951,160

## der Primarschul-Gemeinden 1909.

Stammgut			Deckung des Stammgutes		Passiven, im Berichtsjahre			
Ein-nahmen	Ausgaben resp. Abschreibungen	Bestand Ende des Jahres	(§ 7, Schlusssatz und § 8 der Verordnung)		neu ge-macht	getilgt	Ver-mehr-ung	Ver-minder-ung
			Über-schuss	Defizit				
Fr.	Fr.	Fr.	Fr.	Fr.	Fr.	Fr.	Fr.	Fr.
2,260	1,250	346,388	1,200	1,771,417	514,532	166,716	445,361	97,545
272	—	251,602	12,899	82,552	86	11,222	86	11,222
1,569	—	505,938	14,018	1,069,243	786,883	244,019	681,538	138,674
1,147	—	305,160	3,664	620,284	79,967	59,750	74,024	53,807
4,113	2,200	424,195	27,628	293,897	41,280	51,780	15,300	25,800
1,210	—	296,624	10,628	196,281	22,037	32,934	13,470	24,367
3,750	323	379,781	11,511	162,252	15,669	24,430	9,637	18,398
4,742	—	1,210,591	12,400	1,184,407	118,293	78,295	87,334	47,336
60	—	505,866	11,432	208,863	13,111	35,497	3,065	25,451
2,955	724	631,097	24,344	280,849	7,266	29,850	649	23,233
285	—	653,061	5,623	336,527	10,524	28,812	4,899	23,187
22,363	4,497	5,510,303	135,347	6,206,572	1,609,648	763,305	1,335,363	489,020
—	—	—	109	220	107	192	43	145
15,876	300	5,492,437	137,154	5,356,062	1,540,114	642,175	1,253,294	355,355
—	—	—	104	226	126	178	59	128
+6,487	+4,197	+17,866	—1,807	+850,510	+69,534	+121,130	+82,069	+133,665



## VII. Finanzen der

## Einnahmen und Ausgaben der Sekundarschulkreis-Gemeinden 1909.

Tab. 46.

Bezirke	Zahl der Güter	Korrent-Einnahmen			Korrent-Ausgaben				Überschuss der	
		Total	Steuern (inkl. Nach- zahlungen)	Bei- träge aus andern Gü- tern	Total	Besold- ungen, allgem. Ver- waltung	Erstellung u. Unterh. von Gebäuden u. Liegen- schaften	Lehr- mittel und Schreib- ma- terialien	Ein- nah- men	Aus- gaben
Zürich . . .	10	131672	100600	3230	124807	63340	2059	12870	11877	5012
Affoltern . .	5	28535	6438	14474	30466	19038	2459	4196	786	2717
Horgen . . .	11	136209	112776	—	223647	85063	89985	15251	1213	88651
Meilen . . .	8	83291	62070	6845	79692	48149	2500	10186	5230	1631
Hinwil . . .	11	127563	97036	4131	98519	54690	4702	12511	29967	923
Uster . . .	8	86873	57345	13687	71061	37562	3152	9299	16572	760
Pfäffikon . .	9	54107	30401	6231	44084	23500	2948	6013	10841	818
Winterthur .	15	158886	89381	—	272758	192600	4170	28394	6956	120828
Andelfingen .	8	39309	30036	—	35547	23849	537	7274	5840	2078
Bülach . . .	10	37547	23698	4704	33845	20810	1090	5645	5447	1745
Dielsdorf . .	9	23634	13114	2802	23555	11402	674	4257	1749	1670
<b>Kanton 1909</b>	104	907626	622895	56104	1037981	580003	114276	115896	96478	226833
1908	206	893628	604673	60424	1291886	541357	419299	118396	110380	508638
Zu- und Abnahme	-2	+13998	+18222	-4320	-253905	+38646	-305023	-2500	-13902	+281805



## Sekundarschulkreis-Gemeinden.

Aktiven, Passiven und Stammgut der Sekundarschulkreis-Gemeinden 1909.

Aktiven				Total aller Aktiven	Pas- siven	Über- schuss der Aktiven (- Pas- siven)	Stammgut		Deckung des Stamm- gutes — Über- schuss (-Defizit)
Realisierbare		Nicht realisierbare					Ein- nah- men	Bestand Ende des Jahres	
Total	Kapi- talien	Total	Liegen- schaften						
Fr.	Fr.	Fr.	Fr.	Fr.	Fr.	Fr.	Fr.	Fr.	
89086	36336	387115	336792	476201	292230	183971	6000	49365	-253009
26572	18346	17688	3075	44260	—	44260	—	21151	5421
191924	119871	463859	417357	655783	421496	234287	3044	63546	-214630
46710	40398	229137	189200	275847	27799	248048	15	34043	-15191
129462	99679	670903	603538	800365	117394	682971	25	93536	-91501
46200	32568	498050	445400	544250	79951	464299	—	38222	-64108
43811	40898	213665	176520	257476	67482	189994	30	35872	-66173
67727	46799	142612	88850	210339	17652	192687	—	40209	8714
76099	67570	113388	84533	189487	2800	186687	100	65853	7446
64280	57299	63684	38300	127964	1500	126464	—	55246	7534
68727	53237	30449	9400	99176	1300	97876	85	61625	5802
850598	613001	2830550	2392965	3681148	1029604	2651544	9299	559168	-669695
808839	591456	2726402	2312756	3535241	970775	2564466	6355	550846	-726511
+41759	+21545	+104148	+80209	+145907	+58829	+87078	+2944	+8322	+56816



## VIII. Finanzen der Stiftungs- und Separatgüter 1909.

## Einnahmen, Ausgaben und Bestand.

Tab. 47.

Bezirke	Zahl der Güter	Bestand zu Anfang des Jahres	Ein- nahmen	Aus- gaben	Bestand zu Ende des Jahres
		Fr.	Fr.	Fr.	Fr.
Zürich . . . . .	124	16,674,397	2,440,504	1,340,983	17,773,918
Affoltern . . . . .	51	787,263	333,616	170,268	950,611
Horgen . . . . .	91	2,176,373	344,632	197,344	2,323,661
Meilen . . . . .	77	1,764,829	140,136	114,933	1,790,032
Hinwil . . . . .	56	516,526	50,361	51,226	515,661
Uster . . . . .	32	332,232	29,502	10,761	350,973
Pfäffikon . . . . .	33	304,901	31,495	11,381	325,015
Winterthur . . . . .	103	1,344,888	154,742	69,513	1,430,117
Andelfingen . . . . .	68	363,554	35,839	22,300	377,093
Bülach . . . . .	68	362,689	72,650	46,906	388,433
Dielsdorf . . . . .	25	90,062	5,458	3,215	92,305
<b>Kanton 1909</b>	<b>728</b>	<b>24,717,714</b>	<b>3,638,935</b>	<b>2,038,830</b>	<b>26,317,819</b>
1908	706	23,937,882	2,631,673	1,898,834	24,670,721

## Aktiven, Passiven, Nettovermögen.

Tab. 48.

Bezirke	Aktiven					Pas- siven	Netto- ver- mögen
	Realisierbare			Nicht realisier- bare Aktiven	Total aller Aktiven		
	Total (realisier- bare) Fr.	Zins- tragende Kapitalien Fr.	Liegen- schaften Fr.				
Zürich . . . . .	16,356,391	12,839,406	2,731,393	3,050,156	19,406,547	1,632,629	17,773,918
Affoltern . . . . .	967,784	814,670	97,000	—	967,784	17,173	950,611
Horgen . . . . .	2,058,171	1,857,201	159,000	266,176	2,324,347	686	2,323,661
Meilen . . . . .	1,698,187	1,558,388	111,700	138,000	1,836,187	46,155	1,790,032
Hinwil . . . . .	515,177	508,700	380	1,097	516,274	613	515,661
Uster . . . . .	351,351	332,490	14,413	—	351,351	378	350,973
Pfäffikon . . . . .	324,270	311,641	7,000	800	325,070	55	325,015
Winterthur . . . . .	1,429,419	1,423,231	—	700	1,430,119	2	1,430,117
Andelfingen . . . . .	373,451	362,472	4,000	4,369	377,820	727	377,093
Bülach . . . . .	346,419	321,625	900	46,425	392,844	4,411	388,433
Dielsdorf . . . . .	92,308	64,370	—	—	92,308	3	92,305
<b>Kanton 1909</b>	<b>24,512,928</b>	<b>20,394,194</b>	<b>3,125,786</b>	<b>3,507,723</b>	<b>28,020,651</b>	<b>1,702,832</b>	<b>26,317,819</b>
1908	23,076,376	19,107,702	3,114,685	3,171,433	26,247,809	1,577,088	24,670,721



Zweiter Teil.

---

Uebersicht

der

Gesamt-Ergebnisse.

---





Tab. 49.

Güter		Steuerfaktoren, wofern solche für er- hobene Steuern benutzt wurden			Korrent-Einnahmen			
		Steuer- kapital Tausende Fr.	Steuer- pflichtige		Total  Fr.	Steuern (inkl. Nachzahl- ungen)  Fr.	Zinse von Kapi- talien  Fr.	Ertrag der Liegen- schaften  Fr.
			Haus- halt- ungen	Män- ner				
Arten	Zahl							
Gemeingüter, polit.	200	1,559,341	54,658	133,216	26,954,082	11,149,096	3,623,077	1,714,022
Ziviler	241	100,078	12,361	15,398	1,001,464	193,334	71,028	359,771
Bürg. Nutzungsgüter	7	—	—	—	126,541	—	19,225	86,419
Kirchengüter	178	1,227,272	76,842	94,593	1,516,786	1,038,389	128,140	25,528
Armengüter	176	1,108,713	43,856	67,845	2,738,708	1,603,212	307,901	13,104
Primarschulgüter	340	541,303	58,592	73,363	4,839,294	2,398,109	191,007	60,618
Sekundarschulgüter	104	485,368	50,850	64,219	907,626	622,895	22,066	17,832
Stiftungs- u. Separat- güter	728	—	—	—	3,638,935	—	806,222	756,177
<b>Summe 1909</b>	<b>1,974</b>				<b>41,723,436</b>	<b>17,005,035</b>	<b>5,168,666</b>	<b>3,033,471</b>
1908	1,962				39,831,162	16,296,522	4,708,953	3,117,107
Zu- und Abnahme	+12				+1,892,274	+708,513	+459,713	-83,636

## Die hauptsächlichsten

Tab. 50.

Bezirke	Zinse von Passiven			Erstellung und Unterhalt von				Besoldungen, allgemeine Verwaltung	
	Zinsbetrag		Durch- schnittl. Ver- zinsung %	Gebäuden und Liegen- schaften		Straßen			
	Fr.	%		Fr.	%	Fr.	%	Fr.	%
Zürich	4,583,126	16,0	3,73	5,243,892	18,3	3,829,063	13,4	6,409,620	22,4
Affoltern	11,969	2,1	3,43	65,964	11,5	24,685	4,3	116,368	20,3
Horgen	254,950	8,3	4,21	1,087,593	35,6	348,096	11,4	492,394	16,1
Meilen	92,927	6,9	3,57	216,375	16,1	165,233	12,3	251,533	18,8
Hinwil	126,541	10,2	4,05	106,338	8,6	69,827	5,6	326,018	26,3
Uster	63,496	7,7	4,08	59,758	7,3	31,551	3,8	191,223	23,3
Pfäffikon	52,377	7,2	4,20	85,093	11,7	22,068	3,0	139,223	19,2
Winterthur	1,012,274	19,9	3,62	411,843	8,1	234,632	4,6	1,284,188 <sup>2</sup>	25,2
Andelfingen	47,667	5,6	4,27	192,630	22,7	79,849	9,4	154,830	18,3
Bülach	70,197	5,2	4,63	366,012	27,0	87,534	6,5	195,280	14,4
Dielsdorf	70,934	10,3	4,04	47,873	7,0	37,530	5,5	123,913	18,0
<b>Kanton 1909</b>	<b>6,386,458</b>	<b>14,4</b>	<b>3,76</b>	<b>7,883,371</b>	<b>17,8</b>	<b>4,930,068</b>	<b>11,1</b>	<b>9,684,590</b>	<b>21,8</b>
1908	5,909,054	14,0	3,85	6,876,466	16,2	5,463,869	12,9	9,236,363	21,8
Zu- und Abnahme	+477,404	+0,4	-0,09	+1,006,905	+1,8	-533,801	-1,8	+448,227	—

<sup>1</sup> Beiträge politischer Gemeinden und Primarschulgemeinden an Stelle direkter Sekundarschulsteuer und andere Beiträge dieser Güter an die Sekundarschule.

<sup>2</sup> Vergl. Anmerkung 1, Seite 125.

<sup>3</sup> Zählung 1900



## der verschiedenen Güter 1909.

Uebersicht.)

Korrent-Ausgaben							Überschuss der	
Total	Besoldungen, allgemeine Verwaltung	Zinse von Passiven	Erstellung und Unterhalt von		Polizei-, Bestattungs- und Löschwesen	Lehrmittel und Schreibmaterialien	Einnahmen	Ausgaben
			Gebäuden u. Liegenschaften	Straßen				
Fr.	Fr.	Fr.	Fr.	Fr.	Fr.	Fr.	Fr.	Fr.
23,440,403	3,494,505	5,751,489	1,213,285	4,849,814	2,198,083	—	3,513,679	—
1,231,137	53,434	147,415	147,430	79,342	58,668	—	—	229,673
73,229	6,670	11,542	30,767	912	—	—	53,312	—
2,267,268	399,702	158,079	1,374,227	—	—	—	—	750,482
2,714,480	139,059	15,213	40,971	—	—	—	24,228	—
11,570,263	4,857,965	216,550	4,242,949	—	—	513,569	—	6,730,969
1,037,981	580,003	39,010	114,276	—	—	115,896	—	130,355
2,038,830	153,252	47,160	719,466	—	—	—	1,600,105	—
<b>44,373,591</b>	<b>9,684,590</b>	<b>6,386,458</b>	<b>7,883,371</b>	<b>4,930,068</b>	<b>2,256,751</b>	<b>629,465</b>	<b>5,191,324</b>	<b>7,841,479</b>
								(2,650,155)
42,322,633	9,236,363	5,909,054	6,876,466	5,463,869	2,462,737	636,809	4,095,735	6,587,206
								(2,491,471)
+2,050,958	+448,227	+477,404	+1,006,905	-533,801	-205,986	-7,344	+1,095,589	+1,254,273
								-158,684

## Ausgaben nach Bezirken 1909.

Polizei-, Bestattungs- und Löschwesen		Lehrmittel und Schreibmaterialien		Beiträge an Sekundarschulen <sup>1</sup>		Armenunterstützungen		
						Total		per Kopf <sup>3</sup> der in der Schweiz befindlichen Bürger
Fr.	%	Fr.	%	Fr.	%	Fr.	%	
1,520,859	5,3	320,164	1,1	4,683	0,0	648,578	2,3	11,65
26,936	4,7	14,650	2,5	14,682	2,6	108,049	18,8	6,34
131,179	4,3	49,888	1,6	—	—	235,566	7,7	9,05
71,995	5,4	26,783	2,0	6,944	0,5	152,969	11,4	7,55
69,143	5,6	39,426	3,2	4,035	0,3	214,964	17,3	6,63
53,126	6,5	23,208	2,8	13,687	1,7	122,863	15,0	6,32
36,185	5,0	17,875	2,5	5,715	0,8	149,147	20,6	6,09
230,618	4,5	78,004	1,5	1,768	0,0	415,594	8,2	10,16
38,526	4,5	21,118	2,5	481	0,0	115,511	13,6	5,08
54,384	4,0	21,896	1,6	4,625	0,3	148,294	11,0	5,43
23,800	3,5	16,453	2,4	2,817	0,4	136,366	19,6	7,03
<b>2,256,751</b>	<b>5,1</b>	<b>629,465</b>	<b>1,4</b>	<b>59,437</b>	<b>0,1</b>	<b>2,447,901</b>	<b>5,6</b>	<b>8,01</b>
2,462,737	5,8	636,809	1,5	61,862	0,1	2,311,573	5,5	7,56
-205,986	-0,7	-7,344	-0,1	-2,425	—	+136,328	-0,1	+0,45

Bei den Stiftungs- und Separatgütern sind nur die Passivzinse, Verwaltungskosten und Ausgaben für Erstellung und Unterhalt von Liegenschaften ermittelt worden, nicht aber die erteilten Unterstützungen und andere gemäß dem Stiftungszwecke gemachte Ausgaben.



## Die hauptsächlichsten Einnahmen

Tab. 51.

Bezirke	Zinse von Kapitalien			Ertrag von Liegenschaften		Steuern	
	Zinsbetrag Fr.	% der Ein- nahmen	Durch- schnittl. Ver- zinsung %	Ertrags- summe Fr.	% der Ein- nahmen	Politisches Gemeinde- wesen <sup>a</sup> Fr.	Zivil- ge- meinde- wesen Fr.
Zürich . . .	3,399,064	12,7	4,48	1,370,981	5,1	8,289,961	510
Affoltern . . .	59,378	7,8	4,33	63,447	8,3	79,271	3,150
Horgen . . .	297,038	12,5	4,21	89,118	3,8	406,085	19,959
Meilen . . .	144,804	11,8	3,82	23,786	1,9	340,298	2,158
Hinwil . . .	123,276	9,6	3,27	16,035	1,2	279,870	20,131
Uster . . .	55,334	5,8	3,43	18,101	1,9	147,161	54,319
Pfäffikon . . .	57,670	8,5	4,10	18,073	2,7	118,526	38,303
Winterthur . . .	788,055	15,9	4,71	620,722	12,5	1,336,454	30,955
Andelfingen . . .	94,421	10,6	4,11	299,746	33,5	36,951	10,908
Bülach . . .	94,529	8,7	4,13	283,682	25,7	68,555	10,492
Dielsdorf . . .	55,097	7,5	4,04	229,780	31,2	45,964	2,449
<b>Kanton 1909</b>	<b>5,168,666</b>	<b>12,4</b>	<b>4,38</b>	<b>3,033,471</b>	<b>7,3</b>	<b>11,149,096</b>	<b>193,334</b>
1908	4,708,953	11,8	4,41	3,117,107	7,8	10,788,025	182,423
Zu- und Abnahme	+459,713	+0,6	-0,03	-83,636	-0,5	+361,071	+10,911

<sup>1</sup> Mutmaßliche Wohnbevölkerung Ende 1909.<sup>2</sup> Ohne die Feuerwehersatzsteuern und ohne die Liegenschaftsteuer der Stadt Zürich.

## Die Steuerquoten im Jahre 1909 nach der

Tab. 52.

Bezirke	Anzahl Gemeinde-Einwohner (Zählung vom Jahr 1910), wovon						
	1-3‰	3,01-4‰	4,01-5‰	5,01-6‰	6,01-7‰	7,01-8,5‰	8,51-10‰
Zürich . . .	—	—	—	—	1,196	108,433	47,359
Affoltern . . .	—	480	1,531	5,920	2,229	2,876	232
Horgen . . .	—	—	1,800	3,962	18,933	7,775	7,106
Meilen . . .	—	—	1,365	—	10,647	5,934	1,805
Hinwil . . .	—	—	—	—	—	1,644	17,126
Uster . . .	—	—	—	526	545	3,494	6,501
Pfäffikon . . .	—	—	191	265	2,608	3,807	7,616
Winterthur . . .	—	462	734	—	1,680	23,792	8,399
Andelfingen . . .	2,787	1,624	3,294	2,281	1,738	2,828	377
Bülach . . .	1,947	4,217	4,337	2,382	608	4,620	2,324
Dielsdorf . . .	1,197	821	931	2,686	1,780	3,758	1,257
<b>Kanton 1909</b>	<b>5,931</b>	<b>7,604</b>	<b>14,183</b>	<b>18,022</b>	<b>41,964</b>	<b>168,961</b>	<b>100,102</b>
1908	10,297	11,701	11,169	23,727	35,727	177,850	97,360
In ‰ 1909	1,4	1,8	3,3	4,2	9,7	39,2	23,2
1908	2,4	2,7	2,6	5,5	8,3	41,3	22,6



## inkl. erhobene Steuern nach Bezirken 1909.

Steuern							
Kirchen- wesen	Armen- wesen	Primar- schul- wesen	Sekundar- schul- wesen	Total	Auf 1 Ein- wohner <sup>1</sup>	Auf 1 ver- fügbaren Steuer- faktor <sup>2</sup>	% der Ein- nahmen
Fr.	Fr.	Fr.	Fr.	Fr.	Fr.	Fr.	
561,158	553,210	432,871	100,600	<b>9,938,310</b>	44,57	9,09	37,2
21,962	48,682	88,973	6,438	<b>248,476</b>	18,39	8,14	32,5
81,502	208,909	543,025	112,776	<b>1,372,256</b>	30,80	9,07	57,9
38,694	105,612	224,390	62,070	<b>773,222</b>	33,27	8,60	63,0
83,489	120,883	246,797	97,036	<b>848,206</b>	24,00	12,52	65,9
35,315	82,160	146,569	57,345	<b>522,869</b>	25,88	12,08	55,1
28,341	66,480	98,654	30,401	<b>380,705</b>	21,35	10,17	55,9
103,095	202,986	293,469	89,381	<b>2,056,340</b>	32,40	9,57	41,4
28,311	70,681	105,004	30,036	<b>281,891</b>	15,70	7,45	31,5
31,360	82,717	125,470	23,698	<b>342,292</b>	14,47	7,76	31,0
25,162	60,892	92,887	13,114	<b>240,468</b>	16,09	9,60	32,6
<b>1,038,389</b>	<b>1,603,212</b>	<b>2,398,109</b>	<b>622,895</b>	<b>17,005,035</b>	34,20	8,78	40,8
1,103,784	1,552,909	2,064,708	604,673	<b>16,296,522</b>	33,63	8,99	40,9
-65,395	+50,303	+333,401	+18,222	<b>+708,513</b>	+0,57	-0,21	-0,1

<sup>2</sup> Vermögensfaktoren, Haushaltungen und Männer, auch für die Städte Zürich und Winterthur, wo das Steuerwesen teilweise auf anderer Grundlage beruht. (vergl. Seite 226).

## Anzahl der betroffenen Gemeinde-Einwohner.

Gemeindesteuern (exkl. Armensteuer) erhoben wurden im Betrage von :							Bezirke
10,01—12 ‰	12,01—14 ‰	über 14 ‰	1—5 ‰	5,01—8,5 ‰	8,51—12 ‰	über 12 ‰	
15,812	4,071	70	—	109,629	63,171	4,141	Zürich
—	—	—	2,011	11,025	232	—	Affoltern
—	—	—	1,800	30,670	7,106	—	Horgen
1,360	—	—	1,365	16,581	3,165	—	Meilen
8,864	6,118	—	—	1,644	25,990	6,118	Hinwil
7,366	250	—	—	4,565	13,867	250	Uster
3,033	—	—	191	6,680	10,649	—	Pfäffikon
8,932	11,755	1,515	1,196	25,472	17,331	13,270	Winterthur
2,511	—	—	7,705	6,847	2,888	—	Andelfingen
1,053	56	—	10,501	7,610	3,377	56	Bülach
79	1,424	—	2,949	8,224	1,336	1,424	Dielsdorf
<b>49,010</b>	<b>23,674</b>	<b>1,585</b>	<b>27,718</b>	<b>228,947</b>	<b>149,112</b>	<b>25,259</b>	1909 Kanton
48,655	13,591	959	33,167	237,304	146,015	14,550	1908
11,3	5,5	0,4	6,5	53,1	34,5	5,9	1909 In %
11,3	3,1	0,2	7,7	55,1	33,9	3,3	1908



## Zahl der Gemeinden nach dem

(Politische, Zivil-, Schul-,

Tab. 53.

Bezirke	Zahl aller Gemeinden	Gemeinden mit Steuern von						
		1-3 ‰	3,01-4 ‰	4,01-5 ‰	5,01-6 ‰	6,01-7 ‰	7,01-8,5 ‰	8,51-10 ‰
Zürich . . .	36	—	—	—	—	—	3	16
Affoltern . . .	27	—	—	2	3	5	7	8
Horgen . . .	20	—	—	—	2	1	9	5
Meilen . . .	19	—	—	—	1	—	5	9
Hinwil . . .	44	—	—	—	—	—	—	2
Uster . . .	39	—	—	—	—	—	3	9
Pfäffikon . . .	53	—	—	—	—	2	7	15
Winterthur . . .	82	—	—	1	1	1	1	13
Andelfingen . . .	37	—	3	4	1	4	11	6
Bülach . . .	35	—	1	2	6	4	5	5
Dielsdorf . . .	34	—	—	2	2	2	11	8
<b>Kanton 1909</b>	<b>426</b>	—	<b>4</b>	<b>11</b>	<b>16</b>	<b>19</b>	<b>62</b>	<b>96</b>
1908	426	1	5	8	23	22	58	100
In ‰ 1909	100	—	0,9	2,6	3,8	4,5	14,5	22,5
1908	100	0,2	1,2	1,9	5,4	5,2	13,6	23,5

## Zahl der Gemeinden nach den jährlichen durchschnitt-

(Politische, Zivil-, Schul-,

Tab. 54.

Bezirke	Zahl aller Gemeinden	Gemeinden mit Steuern von						
		1-3 ‰	3,01-4 ‰	4,01-5 ‰	5,01-6 ‰	6,01-7 ‰	7,01-8,5 ‰	8,51-10 ‰
Zürich . . .	36	—	—	—	—	—	6	14
Affoltern . . .	27	—	—	2	3	4	7	6
Horgen . . .	20	—	—	—	3	2	9	5
Meilen . . .	19	—	—	—	1	—	7	7
Hinwil . . .	44	—	—	—	—	—	—	6
Uster . . .	39	—	—	—	—	—	6	10
Pfäffikon . . .	53	—	—	—	—	1	3	24
Winterthur . . .	82	—	—	—	2	—	4	14
Andelfingen . . .	37	1	1	2	5	6	7	8
Bülach . . .	35	—	1	2	7	1	6	4
Dielsdorf . . .	34	—	—	3	1	7	10	6
<b>Kanton 1905/09</b>	<b>426</b>	<b>1</b>	<b>2</b>	<b>9</b>	<b>22</b>	<b>21</b>	<b>65</b>	<b>104</b>
1904/08	426	1	3	13	21	25	69	109
In ‰ 1905/09	100	0,2	0,5	2,1	5,2	4,9	15,25	24,4
1904/08	100	0,2	0,7	3,1	4,9	5,9	16,2	25,6



## Gesamtsteuerfuss im Jahr 1909.

(Armen- und Kirch-Gemeinden.)

Gemeinden mit Steuern von							Bezirke
10,01—12 ‰	12,01—14 ‰	über 14 ‰	1—5 ‰	5,01—8,5 ‰	8,51—12 ‰	über 12 ‰	
7	5	5	—	3	23	10	Zürich
2	—	—	2	15	10	—	Affoltern
3	—	—	—	12	8	—	Horgen
2	2	—	—	6	11	2	Meilen
19	15	8	—	—	21	23	Hinwil
14	11	2	—	3	23	13	Uster
21	8	—	—	9	36	8	Pfäffikon
22	24	19	1	3	35	43	Winterthur
4	4	—	7	16	10	4	Andelfingen
5	7	—	3	15	10	7	Bülach
5	3	1	2	15	13	4	Dielsdorf
<b>104</b>	<b>79</b>	<b>35</b>	<b>15</b>	<b>97</b>	<b>200</b>	<b>114</b>	1909 Kanton
100	81	28	14	103	200	109	1908
24,4	18,5	8,3	3,5	22,8	46,9	26,8	1909 In ‰
23,5	19,0	6,5	3,3	24,2	47,0	25,5	1908

## lichen Gemeindesteuern im Jahrfünft 1905/1909.

(Armen- und Kirch-Gemeinden.)

Gemeinden mit Steuern von							Bezirke
10,01—12 ‰	12,01—14 ‰	über 14 ‰	1—5 ‰	5,01—8,5 ‰	8,51—12 ‰	über 12 ‰	
8	8	—	—	6	22	8	Zürich
4	1	—	2	14	10	1	Affoltern
1	—	—	—	14	6	—	Horgen
4	—	—	—	8	11	—	Meilen
21	12	5	—	—	27	17	Hinwil
19	3	1	—	6	29	4	Uster
18	7	—	—	4	42	7	Pfäffikon
23	24	15	—	6	37	39	Winterthur
4	3	—	4	18	12	3	Andelfingen
10	4	—	3	14	14	4	Bülach
3	3	1	3	18	9	4	Dielsdorf
<b>115</b>	<b>65</b>	<b>22</b>	<b>12</b>	<b>108</b>	<b>219</b>	<b>87</b>	1905/09 Kanton
113	53	19	17	115	222	72	1904/08
27,0	12,25	5,2	2,3	25,35	51,4	20,45	1905/09 In ‰
26,5	12,4	4,5	4,0	27,0	52,1	16,9	1904/08



## Steuernachzahlungen an die

(§ 147 des

Tab. 55.

Bezirke	Politisches Gemeindegut		Zivil- gemeindegut		Kirchengut	
	Fälle	Betrag Fr.	Fälle	Betrag Fr.	Fälle	Betrag Fr.
Zürich . . . . .	140	601,412	—	—	112	41,228
Affoltern . . . . .	14	6,126	—	—	10	965
Horgen . . . . .	20	9,872	7	12,801	15	2,078
Meilen . . . . .	21	16,628	—	—	18	2,633
Hinwil . . . . .	22	8,514	6	362	22	2,585
Uster . . . . .	19	13,219	18	9,220	17	2,205
Pfäffikon . . . . .	13	1,840	11	690	8	261
Winterthur . . . . .	27	14,455	10	955	27	1,410
Andelfingen . . . . .	7	576	—	—	14	296
Bülach . . . . .	6	1,508	1	413	15	656
Dielsdorf . . . . .	7	1,169	—	—	4	734
<b>Kanton 1909</b>	<b>296</b>	<b>675,319</b>	<b>53</b>	<b>24,441</b>	<b>262</b>	<b>55,051</b>
1908	286	615,583	59	13,159	242	65,567
Zu- und Abnahme	+10	+59,736	-6	+11,282	+20	-10,516

Tab. 56.

## Aktiven, Passiven und Stammgut

Arten der Güter	Aktiven					Pas- siven	Über- schuss der Aktiven (- Passiven)
	Realisierbare			Nicht reali- sier- bare Aktiven	Total aller Aktiven		
	Total (realisier- bare)	Zins- tragende Kapi- talien	Liegen- schaften				
	Fr.	Fr.	Fr.	Fr.	Fr.		
Gemeinegüter, pol.	145,398,930	89,505,080	50,094,107	32,607,522	178,006,452	165,011,773	12,994,679
Zivilgüter *	7,884,665	2,086,403	4,897,553	1,957,186	9,841,851	4,070,856	5,770,995
Bürg. Nutzungsgüt.	2,339,340	476,452	1,836,436	2,339	2,341,679	285,526	2,056,153
Kirchengüter . .	3,943,713	3,043,013	704,431	19,586,780	23,530,493	4,722,591	18,807,902
Armengüter . .	9,172,050	7,760,951	988,746	586,976	9,759,026	404,866	9,354,160
Primarschulgüter	5,683,255	4,806,085	432,072	22,237,683	27,920,938	6,170,500	21,750,438
Sekundarschulgüt.	850,598	613,001	110,058	2,830,550	3,681,148	1,029,604	2,651,544
Stiftungs- und Separatgüter .	24,512,928	20,394,194	3,125,786	3,507,723	28,020,651	1,702,832	26,317,819
<b>Summe 1909</b>	<b>199,785,479</b>	<b>128,685,179</b>	<b>62,099,189</b>	<b>83,316,759</b>	<b>283,102,238</b>	<b>183,398,548</b>	<b>99,703,690</b>
1908	189,171,267	117,884,723	61,900,210	79,332,945	268,504,212	170,063,265	98,440,947
Zu- und Abnahme	+10,614,212	+10,800,456	+198,979	+3,983,814	+14,598,026	+13,335,283	+1,262,743

\* Inkl. Spritzengüter.



# öffentlichen Gemeindegüter 1909.

(Gemeinde-Gesetzes.)

Armengut		Primarschul- gut		Sekundar- schulgut		Total 1909	Total 1908	Zu- und Abnahme
Fälle	Betrag Fr.	Fälle	Betrag Fr.	Fälle	Betrag Fr.	Fr.	Fr.	Fr.
100	70,861	20	53,657	21	7,953	<b>775,111</b>	418,864	+ 356,247
7	2,675	12	6,907	—	—	<b>16,673</b>	10,011	+ 6,662
24	58,512	20	89,782	21	1,660	<b>174,705</b>	224,707	— 50,002
16	11,581	23	11,517	20	3,112	<b>45,471</b>	49,725	— 4,254
18	4,514	25	11,942	19	5,079	<b>32,996</b>	38,477	— 5,481
17	13,412	20	17,116	12	5,711	<b>60,883</b>	48,908	+ 11,975
13	2,398	16	1,106	1	18	<b>6,313</b>	12,291	— 5,978
26	3,956	20	3,117	16	1,016	<b>24,909</b>	64,156	— 39,247
10	1,679	9	976	7	295	<b>3,822</b>	5,916	— 2,094
14	3,654	13	1,031	7	198	<b>7,460</b>	28,967	— 21,507
5	3,336	5	1,533	—	—	<b>6,772</b>	1,317	+ 5,455
<b>250</b>	<b>176,578</b>	<b>183</b>	<b>198,684</b>	<b>124</b>	<b>25,042</b>	<b>1,155,115</b>	903,339	+ 251,776
264	80,459	178	85,857	137	42,714	<b>903,339</b>	—	+ 309,546
-14	+96,119	+5	+112,827	-13	-17,672	+251,776	—	— 57,770

## der verschiedenen Güter 1909.

Stammgut			Deckung des Stammgutes		Passiven, im Berichtsjahre			
Ein- nahmen	Ausgaben resp. Abschreib- ungen	Bestand Ende des Jahres	(§ 7, Schlusssatz und § 8 der Verordnung)		neu ge- macht	getilgt	Ver- mehr- ung	Ver- minder- ung
			Über- schuss	Defizit				
Fr.	Fr.	Fr.	Fr.	Fr.	Fr.	Fr.	Fr.	Fr.
649,473	138,068	17,758,065	—	36,994,423	37,111,274	25,928,422	11,182,852	—
148,812	38,599	4,188,413	—	255,167	678,236	350,197	328,039	—
22,113	4,600	1,589,659	433,858	—	—	500	—	500
22,178	2,055	2,662,466	—	3,820,617	943,959	339,735	604,224	—
125,087	45,102	8,573,013	191,540	—	272,345	224,734	47,611	—
22,363	4,497	5,510,303	—	6,071,225	1,609,648	763,305	846,343	—
9,299	—	559,168	—	669,695	970,775	142,978	827,797	—
—	—	22,810,096	—	—	263,661	137,917	125,744	—
<b>999,355</b>	<b>232,921</b>	<b>63,651,183</b>	<b>625,398</b>	<b>47,811,127</b>	<b>41,849,898</b>	<b>27,887,788</b>	<b>13,962,610</b>	<b>500</b>
(766,434)				(47,185,729)			(13,962,110)	
179,693	155,441	61,574,918	557,676	43,230,384	45,386,017	28,969,422	16,500,532	83,937
(24,252)				(42,672,708)			(16,416,595)	
+819,662	+77,480	+2,076,265	+67,722	+4,580,743	-3,536,119	-1,081,634	-2,537,922	-83,437
(+742,182)				(+4,513,021)			(-2,454,485)	



## Brutto-Vermögen aller öffentlichen

Tab. 57.

Bezirke	Politische Gemeinde- güter	Zivil- gemeinde- güter	Bürger- liche Nutzungs- güter	Kirchen- güter	Armen- güter	Primar- schul- güter
	Fr.	Fr.	Fr.	Fr.	Fr.	Fr.
Zürich . . .	127,848,599	52,464	2,081,590	9,690,568	2,429,050	3,785,458
Affoltern . .	474,701	66,638	—	861,871	367,350	1,230,356
Horgen . . .	7,101,586	50,866	235,962	2,145,051	1,106,714	4,024,982
Meilen . . .	2,337,834	534	—	1,365,599	900,503	2,431,079
Hinwil . . .	2,142,936	262,703	—	1,434,916	511,278	2,741,820
Uster . . .	442,792	1,521,366	—	803,488	322,428	1,611,730
Pfäffikon . .	380,888	919,643	18,548	969,226	363,684	1,639,855
Winterthur	27,738,401	2,813,010	—	2,649,078	2,246,367	4,106,305
Andelfingen	2,906,155	1,902,076	—	1,263,205	554,429	2,045,636
Bülach . . .	3,889,250	1,174,891	—	1,325,237	509,207	2,271,472
Dielsdorf . .	2,743,310	1,077,660	5,579	1,022,254	448,016	2,032,245
<b>Kanton 1909</b>	<b>178,006,452</b>	<b>9,841,851</b>	<b>2,341,679</b>	<b>23,530,493</b>	<b>9,759,026</b>	<b>27,920,938</b>
1908	168,794,618	9,499,059	2,289,880	22,293,512	9,437,145	26,406,948
Zu- und Abnahme	+9,211,834	+342,792	+51,799	+1,236,981	+321,881	+1,513,990

## Passiven aller öffentlichen

Tab. 58.

Bezirke	Politische Gemeinde- güter	Zivil- gemeinde- güter	Bürger- liche Nutzungs- güter	Kirchen- güter	Armen- güter	Primar- schul- güter
	Fr.	Fr.	Fr.	Fr.	Fr.	Fr.
Zürich . . .	125,947,902	21,594	243,926	3,584,808	40,273	1,892,512
Affoltern . .	38,720	409	—	4,942	8,044	102,076
Horgen . . .	5,583,720	1,960	41,600	349,137	32,558	1,116,208
Meilen . . .	1,893,117	20,050	—	16,318	71,099	632,695
Hinwil . . .	2,176,216	132,543	—	348,000	63,198	324,873
Uster . . .	259,683	999,147	—	36,284	9,042	181,054
Pfäffikon . .	509,503	488,120	—	63,245	120,999	151,285
Winterthur	25,877,309	1,309,260	—	97,402	21,525	1,101,952
Andelfingen	647,103	261,094	—	22,587	5,990	195,689
Bülach . . .	1,107,913	386,250	—	165,931	19,529	177,339
Dielsdorf . .	970,587	450,429	—	33,937	12,609	294,817
<b>Kanton 1909</b>	<b>165,011,773</b>	<b>4,070,856</b>	<b>285,526</b>	<b>4,722,591</b>	<b>404,866</b>	<b>6,170,500</b>
1908	153,751,695	3,678,948	286,026	4,118,367	356,209	5,324,157
Zu- und Abnahme	+11,260,078	+391,908	-500	+604,224	+48,657	+846,343



## Gemeindegüter auf Ende 1909.

Sekundar- schul- güter	Stiftungs- und Separat- güter	Total 1909	Total 1908	Zu- und Abnahme	Auf den Einwohner entfallen*	
					1909	1908
Fr.	Fr.	Fr.	Fr.	Fr.	Fr.	Fr.
476,201	19,406,547	<b>165,770,477</b>	154,936,766	+10,833,711	<b>743</b>	<b>728</b>
44,260	967,784	<b>4,012,960</b>	3,768,443	+ 244,517	297	274
655,783	2,324,347	<b>17,645,291</b>	15,661,668	+ 1,983,623	396	345
275,847	1,836,187	<b>9,147,583</b>	8,783,239	+ 364,344	394	392
800,365	516,274	<b>8,410,292</b>	8,817,385	— 407,093	238	251
544,250	351,351	<b>5,597,405</b>	5,622,609	— 25,204	277	290
257,476	325,070	<b>4,874,390</b>	4,652,136	+ 222,254	273	264
210,339	1,430,119	<b>41,193,619</b>	40,540,064	+ 653,555	649	630
189,487	377,820	<b>9,238,808</b>	9,013,391	+ 225,417	515	504
127,964	392,844	<b>9,690,865</b>	9,349,013	+ 341,852	419	426
99,176	92,308	<b>7,520,548</b>	7,359,498	+ 161,050	503	518
<b>3,681,148</b>	<b>28,020,651</b>	<b>283,102,238</b>	268,504,212	+14,598,026	569	554
3,535,241	26,247,809	268,504,212	—	+19,254,641	554	—
+145,907	+1,772,842	+14,598,026	—	-- 4,656,615	+15	—

## Gemeindegüter auf Ende 1909.

Sekundar- schul- güter	Stiftungs- und Separat- güter	Total 1909	Total 1908	Zu- und Abnahme	Auf den Einwohner entfallen*	
					1909	1908
Fr.	Fr.	Fr.	Fr.	Fr.	Fr.	Fr.
292,230	1,632,629	<b>133,655,874</b>	122,952,074	+10,703,800	<b>599</b>	<b>578</b>
—	17,173	<b>171,364</b>	222,591	— 51,227	13	16
421,496	686	<b>7,547,365</b>	6,013,957	+ 1,533,408	169	132
27,799	46,155	<b>2,707,233</b>	2,605,610	+ 101,623	116	116
117,394	613	<b>3,162,837</b>	3,125,360	+ 37,477	89	89
79,951	378	<b>1,565,539</b>	1,574,679	— 9,140	77	81
67,482	55	<b>1,400,689</b>	1,245,896	+ 154,793	79	71
17,652	2	<b>28,425,102</b>	27,933,871	+ 491,231	448	434
2,800	727	<b>1,135,990</b>	1,116,804	+ 19,186	63	62
1,500	4,411	<b>1,862,873</b>	1,516,253	+ 346,620	80	69
1,300	3	<b>1,763,682</b>	1,756,170	+ 7,512	118	124
<b>1,029,604</b>	<b>1,702,832</b>	<b>183,398,548</b>	170,063,265	+13,335,283	369	351
970,775	1,577,088	<b>170,063,265</b>	—	+16,540,410	351	—
+58,829	+125,744	+13,335,283	—	— 3,205,127	+18	—

\* Für die Städte Zürich und Winterthur ist die fortgeschriebene, für den übrigen Kanton die mutmaßliche Wohnbevölkerung per Ende 1909 in Berechnung gezogen.



## Netto-Vermögen (bezw. Schulden) aller

Tab. 59.

Bezirke	Politische Gemeinde- güter	Zivil- gemeinde- güter	Bürger- liche Nutzungs- güter	Kirchen- güter	Armen- güter	Primar- schul- güter
	Fr.	Fr.	Fr.	Fr.	Fr.	Fr.
Zürich . . . . .	1,900,697	30,870	1,837,664	6,105,760	2,388,777	1,892,946
Affoltern . . . . .	435,981	66,229	—	856,929	359,306	1,128,280
Horgen . . . . .	1,517,866	48,906	194,362	1,795,914	1,074,156	2,908,774
Meilen . . . . .	444,717	— 19,516	—	1,349,281	829,404	1,798,384
Hinwil . . . . .	— 33,280	130,160	—	1,086,916	448,080	2,416,947
Uster . . . . .	183,109	522,219	—	767,204	313,336	1,430,676
Pfäffikon . . . . .	— 128,615	431,523	18,548	905,981	242,685	1,488,570
Winterthur . . . . .	1,861,092	1,503,750	—	2,551,676	2,224,842	3,004,353
Andelfingen . . . . .	2,259,052	1,640,982	—	1,240,618	548,439	1,849,947
Bülach . . . . .	2,781,337	788,641	—	1,159,306	489,678	2,094,133
Dielsdorf . . . . .	1,772,723	627,231	5,579	988,317	435,407	1,737,428
<b>Kanton 1909</b>	<b>12,994,679</b>	<b>5,770,995</b>	<b>2,056,153</b>	<b>18,807,902</b>	<b>9,354,160</b>	<b>21,750,438</b>
1908	15,042,923	5,820,111	2,003,854	18,175,145	9,080,936	21,082,791
Zu- und Abnahme	— 2,048,244	— 49,116	+ 52,299	+ 632,757	+ 273,224	+ 667,647

## Legate und Geschenke an die öffentlichen

Tab. 60.

Bezirke	Politische Gemeinde- güter	Zivil- gemeinde- güter	Bürger- liche Nutzungs- güter	Kirchen- güter	Armen- güter
	Fr.	Fr.	Fr.	Fr.	Fr.
Zürich . . . . .	—	—	—	1,300	18,940
Affoltern . . . . .	20	—	—	—	2,212
Horgen . . . . .	10,050	—	—	106	2,010
Meilen . . . . .	500	—	—	—	1,200
Hinwil . . . . .	—	—	—	—	5,000
Uster . . . . .	—	—	—	20	105
Pfäffikon . . . . .	—	3,000	—	—	—
Winterthur . . . . .	—	—	—	1,200	3,400
Andelfingen . . . . .	—	—	—	640	1,203
Bülach . . . . .	200	—	—	—	9,276
Dielsdorf . . . . .	—	—	—	—	3,891
<b>Kanton 1909</b>	<b>10,770</b>	<b>3,000</b>	—	<b>3,266</b>	<b>47,237</b>
1908	2,103	—	—	8,044	35,727
Zu- und Abnahme	+ 8,667	+ 3,000	—	— 4,778	+ 11,510



### öffentlichen Gemeindegüter auf Ende 1909.

Sekundarschulgüter Fr.	Stiftungs- und Separatgüter Fr.	Total 1909 Fr.	Total 1908 Fr.	Zu- und Abnahme Fr.	Auf den Einwohner entfallen*	
					1909 Fr.	1908 Fr.
183,971	17,773,918	<b>32,114,603</b>	31,984,692	+ 129,911	144	150
44,260	950,611	<b>3,841,596</b>	3,545,852	+ 295,744	284	258
234,287	2,323,661	<b>10,097,926</b>	9,647,711	+ 450,215	227	213
248,048	1,790,032	<b>6,440,350</b>	6,177,629	+ 262,721	277	275
682,971	515,661	<b>5,247,455</b>	5,692,025	- 444,570	148	162
464,299	350,973	<b>4,031,866</b>	4,047,930	- 16,064	205	209
189,994	325,015	<b>3,473,701</b>	3,406,240	+ 67,461	195	193
192,687	1,430,117	<b>12,768,517</b>	12,606,193	+ 162,324	201	196
186,687	377,093	<b>8,102,818</b>	7,896,587	+ 206,231	451	442
126,464	388,433	<b>7,827,992</b>	7,832,760	- 4,768	338	357
97,876	92,305	<b>5,756,866</b>	5,603,328	+ 153,538	385	395
<b>2,651,544</b>	<b>26,317,819</b>	<b>99,703,690</b>	98,440,947	+1,262,743	201	203
2,564,466	24,670,721	98,440,947	—	+2,714,231	203	—
+87,078	+1,647,098	+1,262,743	—	-1,451,488	-2	—

\* Für die Städte Zürich und Winterthur ist die fortgeschriebene, für den übrigen Kanton die mutmaßliche Wohnbevölkerung per Ende 1909 in Berechnung gezogen.


### Gemeindegüter im Jahre 1909.

Primarschulgüter Fr.	Sekundarschulgüter Fr.	Stiftungs- und Separatgüter Fr.	Total 1909 Fr.	Total 1908 Fr.	Zu- und Abnahme Fr.
—	—	109,521	<b>129,761</b>	60,180	+ 69,581
19	—	172,045	<b>174,296</b>	8,231	+ 166,065
—	—	173,715	<b>185,881</b>	119,758	+ 66,123
—	—	28,766	<b>30,466</b>	42,455	- 11,989
—	—	19,687	<b>24,687</b>	15,046	+ 9,641
520	—	13,905	<b>14,550</b>	5,725	+ 8,825
3,750	—	14,387	<b>21,137</b>	6,387	+ 14,750
1,150	—	38,259	<b>44,009</b>	24,638	+ 19,371
—	100	7,050	<b>8,993</b>	7,765	+ 1,228
1,615	—	9,050	<b>20,141</b>	18,337	+ 1,804
5	—	1,855	<b>5,751</b>	742	+ 5,009
<b>7,059</b>	<b>100</b>	<b>588,240</b>	<b>659,672</b>	309,264	+ 350,408
6,064	220	257,106	<b>309,264</b>	—	+ 70,840
+995	-120	+331,134	+ <b>350,408</b>	—	+279,568















# Beschluss des Regierungsrates

betreffend

die Verteilung der Staatsbeiträge an die Armenausgaben der Gemeinden im Jahre 1909.

(Vom 24. November 1910.)

A. Mit Beschluss vom 24. Januar 1910 hat der Kantonsrat den Kredit für allgemeine Beiträge an die Armenausgaben der Gemeinden (mit Inbegriff der Beiträge an die Stammgutdefizite) für das Jahr 1909 auf Fr. 450,000 festgesetzt und hat ferner einen Kredit von Fr. 5000 für Beiträge an die Ausgaben der Gemeinden für bessere Erziehung almsengenhössiger Kinder bewilligt (Voranschlag für 1910 Titel B. IX. B. a. 1. und 2.). Eine bestimmte Verteilungsweise hat der Kantonsrat nicht vorgeschrieben.

B. Für die diesjährige Verteilung dieser Staatsbeiträge fallen die eigentlichen Armenausgaben der Gemeinden vom Jahr 1909 in Betracht, d. h. diejenigen Beträge, welche sich ergeben, wenn von den Totalausgaben der Armengemeinden für Unterstützung ihrer Armen je die Rückerstattungen, die Steuernachzahlungen, der Ertrag des Armengutes unter Abrechnung der Passivzinse, und die übrigen Einnahmen des letztern (Abgaben, Bußen etc.) — mit Ausschluss der sonntäglichen Kirchensteuern — abgezogen werden. Diese Ausgaben belaufen sich im Jahre 1909 auf **F. 1,660,232** (gegen Fr. 1,635,325 im Jahr 1908, Fr. 1,509,908 im Jahr 1907, Fr. 1,470,166 im Jahr 1906, Fr. 1,467,297 im Jahr 1905).

C. Von dem Gesamtkredite von Fr. 450,000 wird ein Teil speziell für Beiträge zur Deckung der Stammgutdefizite der am schwersten belasteten Armengemeinden verwendet. Das Steuerminimum der schwer belasteten Gemeinden stellt sich in den fünf Jahren 1905—1909 auf mindestens 11<sup>0/00</sup>; diese Gesamtsteuer musste bezogen werden, wenn die betreffenden Gemeinden nicht die seit 1900 verabfolgten Beiträge an die Stammgutdefizite zu Korrentzwecken verwenden und die Defizite vermehren wollten. Demgemäß rechtfertigt es sich, nur Gemeinden mit über 11<sup>0/00</sup> Gesamtarmensteuern Beiträge von je 10<sup>0/0</sup> an die Stammgutdefizite zu verabfolgen.



Das Total der auf dieser Grundlage berechneten Beiträge an die Stammgutdefizite beträgt **Fr. 10,138**, so dass für allgemeine Beiträge noch Fr. 439,862 zur Verfügung stehen.

D. Um mit diesem Kredite annähernd auszukommen, müssen die Beitragsquoten in Anlehnung an die bisherige Verteilungsweise folgendermaßen festgesetzt werden:

Rückvergütung an das	3. halbe	$\frac{0}{100}$ Steuer:	10%	=	Fr.	19,552.—
„	„	4. „	$\frac{0}{100}$ „	35%	„	57,603.—
„	„	5. „	$\frac{0}{100}$ „	73%	„	85,494.—
„	„	über 2,5%	Steuerbedürfnis:	100%	„	277,022.—
Zusammen						Fr. 439,671.—

Der nach Abzug des Staatsbeitrages verbleibende Rest der **reinen** Armenausgaben (siehe oben unter B) des **Jahres 1909** hätte danach in keiner Gemeinde zur Deckung mehr als  $1,91 \frac{0}{100}$  Armensteuer erfordert (1908:  $1,71 \frac{3}{4} \frac{0}{100}$ , 1907:  $1,6 \frac{0}{100}$ , 1906:  $2,27 \frac{0}{100}$ , 1905:  $2,26 \frac{1}{2} \frac{0}{100}$ ), nämlich:

1	$\frac{0}{100}$ , an welches kein Staatsbeitrag bezahlt wird,
+ 0,45	$\frac{0}{100}$ nicht durch Staatsbeitrag gedeckte 90% des 3. halben $\frac{0}{100}$ Steuer,
+ 0,325	$\frac{0}{100}$ „ „ „ „ 65% „ 4. „ $\frac{0}{100}$ „
+ 0,135	$\frac{0}{100}$ „ „ „ „ 27% „ 5. „ $\frac{0}{100}$ „
= 1,91	$\frac{0}{100}$ wie oben.

E. Für Beiträge an die Ausgaben, welche den Gemeinden für bessere Erziehung almosengenössiger junger Leute erwachsen sind, hat der Kantonsrat pro 1909 einen Kredit von Fr. 5000 (wie im Vorjahre) bewilligt. (Voranschlag B. IX. B. a. 2.) Eine bestimmte Verteilungsweise ist vom Kantonsrate nicht vorgeschrieben.

Um mit diesem Kredite annähernd auszukommen, wird folgende Verteilung vorgenommen:

Gemeinden mit bis  $5 \frac{0}{100}$  Gesamtarmensteuer im letzten Jahrfünft erhalten eine Rückvergütung von 3% der Ausgaben für den genannten speziellen Zweck, solche mit über  $5 \frac{0}{100}$  Steuer erhalten 10% Rückvergütung. (Es ist hierbei nicht außer acht zu lassen, dass die Ausgaben der Gemeinden für diese Zwecke in den allgemeinen Ausgaben inbegriffen sind und daher schon bei der Ausmessung des allgemeinen Staatsbeitrages berücksichtigt wurden).

In Betracht fallen dabei folgende Ausgaben:

1. Ausgaben für Kinder, welche in Spezialanstalten für anormale Kinder versorgt sind.
2. Ausgaben für junge Leute über 10 Jahren in Erziehungsanstalten.



3. Ausgaben für junge Leute zum Besuche der III. Klasse der Sekundarschule.

4. Ausgaben für junge Leute zum Zwecke der Erlernung eines Berufes (bis zum vollendeten 20. Altersjahr).

Dagegen fallen außer Betracht:

1. Ausgaben für Personen über 20 Jahren.

2. Ausgaben für Personen unter 20 Jahren, welche in dem Vorstehenden nicht ausdrücklich genannt sind.

3. Ausgaben, an welche aus anderen Krediten Staatsbeiträge (Stipendien etc.) ausgerichtet werden.

Die im Jahre 1909 erhaltenen Rückerstattungen an die Ausgaben werden abgerechnet und es werden überhaupt nur die Nettoleistungen der Gemeinden berücksichtigt. Diese belaufen sich auf Fr. 86,797 (gegen Fr. 78,919 im Jahr 1908, Fr. 73,978 im Jahr 1907, Fr. 78,505 im Jahr 1906 und Fr. 71,857 im Jahr 1905). Diese Verteilung der Beiträge erfordert einen Betrag von Fr. 5173 (gegen Fr. 5089 im Jahr 1908, Fr. 4968 im Jahr 1907, Fr. 5258 im Jahr 1906 und Fr. 5096 im Jahr 1905).

Nach diesen Grundsätzen erfolgte die Berechnung der einzelnen auf die Gemeinden entfallenden Beiträge.

Nach Einsicht eines Antrages der Direktion des Armenwesens

beschließt der Regierungsrat:

I. Die Verteilung der Staatsbeiträge aus Titel B. IX. B. a. 1. und 2. (total Fr. 455,000) des Voranschlages pro 1910 wird nach den vorstehend angegebenen Grundsätzen durchgeführt und es wird den speziellen Berechnungen der Direktion des Armenwesens die Genehmigung erteilt.

Beiträge im Gesamtbetrage von unter 10 Fr. werden nicht ausgerichtet.

II. Mitteilung an die Direktionen der Finanzen und des Armenwesens, an letztere zum Zwecke der Zahlungsanweisung und mit der Ermächtigung, allfällige nachweislich begründete Beschwerden von sich aus zu erledigen.

ZÜRICH, den 24. November 1910.

**Vor dem Regierungsrate,  
Der Staatsschreiber:**

I.V.: Paul Keller.



## i. Berechnung der

Armen- Gemeinden	Zahl der unter- stütz- ten Armen	Gesamt- betrag der Armen- unter- stützungen  Fr.	In Abzug fallende Einnahmen (Armen- guts- Ertrag,**) Rücker- stattungen, Steuer- nach- zahlungen etc.)  Fr.	Überschuss der Armen- ausgaben  Fr.	Total der Steuer- faktoren (bezw. Ertrag von 1‰ Steuer)  Fr.	Nach Abzug von 1‰ Steuer für Staats- beiträge in Betracht fallender Rest der Armen- ausgaben  Fr.
Zürich . . . . .	2,106	530,339	235,203	295,136	627,177	—
Aesch . . . . .	16	2,256	563	1,693	553	1,140
Albisrieden . . . . .	16	3,228	2,285	943	2,416	—
Altstetten . . . . .	35	7,017	3,238	3,779	3,496	283
Birmensdorf . . . . .	54	9,779	2,470	7,309	1,596	5,713
Dietikon, kathol. . . . .	43	7,421	2,755	4,666	1,145	3,521
„ reform. . . . .	28	4,802	2,141	2,661	755	1,906
Höngg . . . . .	107	18,017	2,652	15,365	5,028	10,337
Oerlikon . . . . .	30	7,207	1,603	5,604	2,931	2,673
Schlieren . . . . .	37	6,918	22,477	—	(*2,792)	—
Schwamendingen . . . . .	38	6,434	1,159	5,275	1,095	4,180
Seebach . . . . .	55	8,612	2,382	6,230	1,771	4,459
Utikon . . . . .	9	1,352	705	647	1,309	—
Urdorf . . . . .	49	7,894	2,062	5,832	1,210	4,622
Weiningen . . . . .	54	10,574	3,743	6,831	1,930	4,901
Witikon . . . . .	19	2,602	681	1,921	997	924
Zollikon . . . . .	71	14,126	2,408	11,718	5,501	6,217
<b>Bezirk Zürich 1909</b>	<b>2,767</b>	<b>648,578</b>	<b>288,527</b>	<b>375,610</b>	<b>661,702</b>	<b>50,876</b>
<b>1908</b>	<b>2,626</b>	<b>623,552</b>	<b>211,542</b>	<b>412,010</b>	<b>666,990</b>	<b>53,791</b>
Aeugst . . . . .	45	6,690	441	6,249	1,074	5,175
Affoltern . . . . .	92	18,938	896	18,042	3,415	14,627
Bonstetten . . . . .	62	8,807	1,460	7,347	1,151	6,196
Hausen . . . . .	73	14,666	14,035	631	4,592	—
Hedingen . . . . .	78	10,452	3,060	7,392	2,178	5,214
Kappel . . . . .	22	3,845	1,194	2,651	1,915	736
Knonau . . . . .	19	2,802	3,197	—	(*1,440)	—
Maschwanden . . . . .	19	2,542	1,304	1,238	1,573	—
Mettmenstetten . . . . .	70	11,833	3,831	8,002	3,512	4,490
Obfelden . . . . .	28	3,005	1,043	1,962	5,316	—
Ottenbach . . . . .	52	7,551	3,055	4,496	2,100	2,396
Rifferswil . . . . .	23	3,683	1,166	2,517	2,051	466
Stallikon . . . . .	94	13,235	3,118	10,117	2,297	7,820
<b>Bezirk Affoltern 1909</b>	<b>599</b>	<b>108,049</b>	<b>37,800</b>	<b>70,644</b>	<b>32,614</b>	<b>47,120</b>
<b>1908</b>	<b>642</b>	<b>98,006</b>	<b>23,680</b>	<b>74,326</b>	<b>32,902</b>	<b>47,557</b>

\*) Steuerfaktoren pro 1908.

\*\*) Unter Abrechnung der Passivzinsen.



# ordentlichen Staatsbeiträge.

Vom Restbetrag der Armenausgaben wird durch weitere Halbe- <sup>0</sup> / <sub>100</sub> Steuer gedeckt und es entfallen hierauf an Staatsbeiträgen						Über 2,5 <sup>0</sup> / <sub>100</sub> Steuer erfordernder Rest bezw. Staats- beitrag 100 <sup>0</sup> / <sub>100</sub>	Total des ordent- lichen Staats- bei- trages
Von 1—1 <sup>1</sup> / <sub>2</sub> <sup>0</sup> / <sub>100</sub>		Von 1 <sup>1</sup> / <sub>2</sub> —2 <sup>0</sup> / <sub>100</sub>		Von 2—2 <sup>1</sup> / <sub>2</sub> <sup>0</sup> / <sub>100</sub>			
Betrag bezw. Rest Fr.	Staats- beitrag 10 <sup>0</sup> / <sub>100</sub> Fr.	Betrag bezw. Rest Fr.	Staats- beitrag 35 <sup>0</sup> / <sub>100</sub> Fr.	Betrag bezw. Rest Fr.	Staats- beitrag 73 <sup>0</sup> / <sub>100</sub> Fr.		
—	—	—	—	—	—	—	—
277	28	277	97	277	202	309	636
—	—	—	—	—	—	—	—
283	28	—	—	—	—	—	28
798	80	798	279	798	583	3,319	4,261
573	57	573	201	573	418	1,802	2,478
378	38	378	132	378	276	772	1,218
2,514	251	2,514	880	2,514	1,835	2,795	5,761
1,465	146	1,208	423	—	—	—	569
—	—	—	—	—	—	—	—
548	55	548	191	548	400	2,536	3,182
885	88	885	310	885	646	1,804	2,848
—	—	—	—	—	—	—	—
605	61	605	212	605	442	2,807	3,522
965	96	965	338	965	704	2,006	3,144
498	50	426	149	—	—	—	199
2,750	275	2,750	962	717	523	—	1,760
12,539	1,253	11,927	4,174	8,260	6,029	18,150	29,606 36,275
—	—	—	—	—	—	—	—
537	54	537	188	537	392	3,564	4,198
1,708	171	1,708	598	1,708	1,247	9,503	11,519
575	57	575	201	575	420	4,471	5,149
—	—	—	—	—	—	—	—
1,089	109	1,089	381	1,089	795	1,947	3,232
736	74	—	—	—	—	—	74
—	—	—	—	—	—	—	—
1,756	176	1,756	615	978	714	—	1,505
—	—	—	—	—	—	—	—
1,050	105	1,050	367	296	216	—	688
466	47	—	—	—	—	—	47
1,149	115	1,149	402	1,149	839	4,373	5,729
9,066	908	7,864	2,752	6,332	4,623	23,858	32,141 33,617



Armen- Gemeinden	Zahl der unter- stütz- ten Armen	Gesamt- betrag der Armen- unter- stützungen	In Abzug fallende Einnahmen (Armen- guts- Ertrag,**) Rück- erstattungen, Steuer- nach- zahlungen etc.)	Überschuss der Armen- ausgaben	Total der Steuer- faktoren (bezw. Ertrag von 10/100 Steuer)	Nach Abzug von 10/100 Steuer für Staats- beiträge in Betracht fallender Rest der Armen- ausgaben
			Fr.			Fr.
Adliswil . . . . .	47	7,619	2,452	5,167	2,710	2,457
Hirzel . . . . .	56	9,130	2,092	7,038	3,786	3,252
Horgen . . . . .	280	49,134	62,658	—	26,463	—
Hütten . . . . .	31	7,383	948	6,435	1,541	4,894
Kilchberg . . . . .	30	7,797	2,300	5,497	7,390	—
Langnau . . . . .	18	4,241	778	3,463	1,245	2,218
Oberrieden . . . . .	29	8,208	1,509	6,699	9,918	—
Richterswil . . . . .	190	46,230	8,026	38,204	17,275	20,929
Rüschlikon . . . . .	51	9,779	1,813	7,966	2,764	5,202
Schönenberg . . . . .	89	9,605	2,068	7,537	2,463	5,074
Thalwil . . . . .	113	24,046	8,988	15,058	19,389	—
Wädenswil . . . . .	340	52,394	11,844	40,550	22,741	17,809
Bezirk Horgen 1909	1,274	235,566	105,476	143,614	117,685	61,835
1908	1,259	234,134	79,734	154,400	118,983	48,993
Erlenbach . . . . .	37	6,492	4,272	2,220	2,183	37
Herrliberg . . . . .	33	5,850	3,861	1,989	3,569	—
Hombrechtikon . . . . .	110	16,558	4,158	12,400	5,062	7,338
Küsnacht . . . . .	111	20,832	6,673	14,159	7,957	6,202
Männedorf . . . . .	116	20,812	3,399	17,413	12,597	4,816
Meilen . . . . .	118	27,053	4,207	22,846	10,204	12,642
Oetwil . . . . .	29	7,109	2,916	4,193	2,410	1,783
Stäfa . . . . .	190	32,790	8,913	23,877	15,808	8,069
Uetikon . . . . .	57	13,786	4,672	9,114	10,423	—
Zumikon . . . . .	17	1,687	721	966	1,003	—
Bezirk Meilen 1909	818	152,969	43,792	109,177	71,216	40,887
1908	806	143,810	43,787	100,023	71,749	34,122
Bäretswil . . . . .	173	27,249	3,444	23,805	5,562	18,243
Bubikon . . . . .	49	10,157	2,114	8,043	2,424	5,619
Dürnten . . . . .	66	12,765	3,923	8,842	2,579	6,263
Fiscenthal . . . . .	125	17,237	4,122	13,115	4,573	8,542
Gossau . . . . .	156	28,076	3,612	24,464	4,955	19,509
Grüningen . . . . .	73	9,506	2,367	7,139	2,126	5,013
Hinwil . . . . .	101	22,121	4,901	17,220	6,192	11,028
Rüti . . . . .	66	13,014	3,078	9,936	9,160	776
Seegräben . . . . .	10	2,389	680	1,709	(*2,022)	—
Wald . . . . .	183	42,821	7,866	34,955	14,993	19,962
Wetzikon . . . . .	160	29,629	2,014	27,615	5,895	21,720
Bezirk Hinwil 1909	1,162	214,964	38,121	176,843	60,481	116,675
1908	1,133	199,916	40,994	158,922	60,397	104,327

\*) Steuerfaktoren pro 1908.

\*\*) Unter Abrechnung der Passivzinsen.







Armen- Gemeinden	Zahl der unter- stütz- ten Armen	Gesamt- betrag der Armen- unter- stützungen	In Abzug fallende Einnahmen (Armen- guts- Ertrag,**) Rücker- stattungen, Steuer- nach- zahlungen etc.)	Überschuss der Armen- ausgaben	Total der Steuer- faktoren (bezw. Ertrag von 1 <sup>0</sup> / <sub>100</sub> Steuer)	Nach Abzug von 1 <sup>0</sup> / <sub>100</sub> Steuer für Staats- beiträge in Betracht fallender Rest der Armen- ausgaben
			Fr.			
Dübendorf . . . . .	90	18,683	1,623	17,060	3,877	13,183
Egg . . . . .	103	18,247	2,048	16,199	4,369	11,830
Fällanden . . . . .	27	4,528	1,105	3,423	1,459	1,964
Greifensee . . . . .	43	4,015	645	3,370	616	2,754
Maur . . . . .	54	11,485	3,780	7,704	3,527	4,177
Mönchaltorf . . . . .	63	10,207	969	9,238	1,893	7,345
Schwerzenbach . . . . .	8	1,063	462	601	526	75
Uster . . . . .	161	36,328	23,252	13,076	16,709	—
Volketswil . . . . .	85	15,129	2,616	12,514	3,685	8,829
Wangen . . . . .	21	3,178	988	2,190	1,894	296
Bezirk Uster 1909	655	122,863	37,488	85,375	38,555	50,453
1908	659	111,439	30,087	84,238	38,511	47,673
Bauma . . . . .	133	20,550	789	19,761	6,154	13,607
Fehraltorf . . . . .	35	7,970	3,701	4,269	4,381	—
Hittnau . . . . .	53	8,810	1,197	7,613	1,932	5,681
Illnau . . . . .	160	29,776	3,457	26,319	5,182	21,137
Kyburg . . . . .	10	2,723	308	2,415	911	1,504
Lindau . . . . .	48	8,986	1,205	7,781	2,432	5,349
Pfäffikon . . . . .	130	17,588	2,989	14,599	7,562	7,037
Russikon . . . . .	89	15,661	1,746	13,915	3,052	10,863
Sternenberg . . . . .	106	14,381	3,408	10,973	1,156	9,817
Weisslingen . . . . .	62	9,675	1,057	8,618	1,788	6,830
Wila . . . . .	37	6,771	1,991	4,780	1,915	2,865
Wildberg . . . . .	39	6,256	2,063	4,193	1,324	2,869
Bezirk Pfäffikon 1909	902	149,147	23,911	125,236	37,789	87,559
1908	891	142,733	25,673	117,060	37,859	79,201
Altikon . . . . .	18	3,672	1,775	1,897	970	927
Bertschikon . . . . .	43	6,683	2,553	4,130	1,042	3,088
Brütten . . . . .	22	5,088	1,064	4,024	2,220	1,804
Dägerlen . . . . .	25	3,297	782	2,515	1,100	1,415
Dättlikon . . . . .	17	2,854	328	2,526	319	2,207
Dinhard . . . . .	31	4,586	1,432	3,154	1,492	1,662
Elgg . . . . .	39	7,280	1,022	6,258	3,661	2,597
Ellikon a. d. Th. . . . .	19	2,816	438	2,378	506	1,872
Elsau . . . . .	38	5,663	2,177	3,486	1,249	2,237
Hagenbuch . . . . .	38	5,788	1,327	4,461	907	3,554
Hettlingen . . . . .	17	2,988	773	2,215	1,932	283
Hofstetten . . . . .	40	6,539	1,530	5,009	1,181	3,828

\*\*\*) Unter Abrechnung der Passivzinsen.



Vom Restbetrag der Armenausgaben wird durch weitere Halbe- $\frac{0}{100}$ Steuer gedeckt und es entfallen hierauf an Staatsbeiträgen						Über 2,5 $\frac{0}{100}$ Steuer erfordern- der Rest bezw. Staats- beitrag 100 $\frac{0}{100}$	Total des ordent- lichen Staats- bei- trages
Von 1—1 $\frac{1}{2}$ $\frac{0}{100}$		Von 1 $\frac{1}{2}$ —2 $\frac{0}{100}$		Von 2—2 $\frac{1}{2}$ $\frac{0}{100}$			
Betrag bezw. Rest Fr.	Staats- beitrag 10 $\frac{0}{100}$ Fr.	Betrag bezw. Rest Fr.	Staats- beitrag 35 $\frac{0}{100}$ Fr.	Betrag bezw. Rest Fr.	Staats- beitrag 73 $\frac{0}{100}$ Fr.		
1,939	194	1,939	679	1,939	1,415	7,366	9,654
2,184	218	2,184	764	2,184	1,594	5,278	7,854
730	73	730	255	504	368	—	696
308	31	308	108	308	225	1,830	2,194
1,763	176	1,763	617	651	475	—	1,268
947	95	947	331	947	691	4,504	5,621
75	—	—	—	—	—	—	—
—	—	—	—	—	—	—	—
1,843	184	1,843	645	1,843	1,345	3,300	5,474
296	30	—	—	—	—	—	30
10,085	1,001	9,714	3,399	8,376	6,113	22,278	32,791 26,376
3,077	308	3,077	1,077	3,077	2,246	4,376	8,007
—	—	—	—	—	—	—	—
966	97	966	338	966	705	2,783	3,923
2,591	259	2,591	907	2,591	1,891	13,364	16,421
455	45	455	159	455	332	139	675
1,216	122	1,216	426	1,216	888	1,701	3,137
3,781	378	3,256	1,140	—	—	—	1,518
1,526	153	1,526	534	1,526	1,114	6,285	8,086
578	58	578	202	578	422	8,083	8,765
894	89	894	313	894	653	4,148	5,203
958	96	958	335	949	693	—	1,124
662	66	662	232	662	483	883	1,664
16,704	1,671	16,179	5,663	12,914	9,427	41,762	58,523 54,333
485	48	442	155	—	—	—	203
521	52	521	182	521	380	1,525	2,139
1,110	111	694	243	—	—	—	354
550	55	550	192	315	230	—	477
160	16	160	56	160	117	1,727	1,916
746	75	746	261	170	124	—	460
1,830	183	767	268	—	—	—	451
253	25	253	89	253	185	1,113	1,412
625	63	625	219	625	456	362	1,100
453	45	453	159	453	331	2,195	2,730
283	28	—	—	—	—	—	28
590	59	590	206	590	431	2,058	2,754



Armen- Gemeinden	Zahl der unter- stütz- ten Armen	Gesamt- betrag der Armen- unter- stützungen	In Abzug fallende Einnahmen (Armen- guts- Ertrag,**) Rücker- stattungen, Steuer- nach- zahlungen etc.)	Überschuss der Armen- ausgaben	Total der Steuer- faktoren (bezw. Ertrag von 1 <sup>00</sup> / <sub>00</sub> Steuer)	Nach Abzug von 1 <sup>00</sup> / <sub>00</sub> Steuer für Staats- beiträge in Betracht fallender Rest der Armen- ausgaben
			Fr.			Fr.
Neftenbach . . . . .	62	8,881	1,248	7,633	2,602	5,031
Oberwinterthur . . . . .	178	21,034	2,531	18,503	3,378	15,125
Pfungen . . . . .	24	3,803	1,296	2,507	673	1,834
Rickenbach . . . . .	20	4,001	1,031	2,970	1,859	1,111
Schlatt . . . . .	28	4,532	521	4,011	1,021	2,990
Schottikon . . . . .	13	2,246	268	1,978	326	1,652
Seen . . . . .	65	10,833	2,340	8,493	3,705	4,788
Seuzach . . . . .	32	6,960	1,099	5,861	1,261	4,600
Toess . . . . .	98	20,937	6,198	14,739	3,564	11,175
Turbenthal . . . . .	122	17,627	824	16,803	3,394	13,409
Veltheim . . . . .	36	8,456	2,731	5,725	2,236	3,489
Wiesendängen . . . . .	49	6,070	1,091	4,979	2,042	2,937
Winterthur . . . . .	703	215,811	84,203	131,608	142,871	—
Wülflingen . . . . .	106	20,908	10,283	10,625	2,123	8,502
Zell . . . . .	43	6,241	1,304	4,937	1,513	3,424
<b>Bezirk Winterthur 1909</b>	<b>1,926</b>	<b>415,594</b>	<b>132,169</b>	<b>283,425</b>	<b>189,147</b>	<b>105,541</b>
<b>1908</b>	<b>1,818</b>	<b>368,931</b>	<b>118,924</b>	<b>251,472</b>	<b>190,784</b>	<b>99,225</b>
Andelfingen . . . . .	118	19,882	4,438	15,444	7,442	8,002
Benken . . . . .	8	1,808	1,331	477	3,080	—
Berg . . . . .	25	3,978	1,818	2,160	1,301	859
Buch . . . . .	18	2,861	1,461	1,400	1,114	286
Dachsen . . . . .	21	4,455	1,491	2,964	1,262	1,702
Dorf . . . . .	10	1,556	923	633	772	—
Ellikon a. Rh. . . . .	5	663	466	197	214	—
Feuerthalen . . . . .	31	6,450	2,760	3,690	1,786	1,904
Flaach . . . . .	62	9,607	2,573	7,034	1,634	5,400
Flurlingen . . . . .	17	3,574	813	2,761	1,009	1,752
Henggart . . . . .	4	1,236	319	917	848	69
Laufen-Uhwiesen . . . . .	23	3,293	3,404	—	1,379	—
Marthalen . . . . .	55	9,237	2,467	6,770	4,123	2,647
Ossingen . . . . .	53	8,570	3,428	5,142	2,139	3,003
Rheinau . . . . .	33	5,811	3,302	2,509	842	1,667
Stammheim, Ober- . . . . .	34	4,564	989	3,575	1,438	2,137
„ Unter- . . . . .	29	5,601	529	5,072	1,593	3,479
Thalheim . . . . .	25	3,670	597	3,073	997	2,076
Trüllikon . . . . .	51	8,132	2,574	5,558	2,056	3,502
Truttikon . . . . .	16	2,751	436	2,315	1,031	1,284
Waltalingen . . . . .	43	7,812	4,019	3,793	750	3,043
<b>Bezirk Andelfingen 1909</b>	<b>681</b>	<b>115,511</b>	<b>40,138</b>	<b>75,484</b>	<b>36,810</b>	<b>42,812</b>
<b>1908</b>	<b>690</b>	<b>114,095</b>	<b>34,423</b>	<b>80,219</b>	<b>32,566</b>	<b>48,203</b>

\*\*\*) Unter Abrechnung der Passivzinsen.



Vom Restbetrag der Armenausgaben wird durch weitere Halbe- <sup>0</sup> / <sub>100</sub> Steuer gedeckt und es entfallen hierauf an Staatsbeiträgen						Über 2,5 <sup>0</sup> / <sub>100</sub> Steuer erforder- nder Rest bez. Staats- beitrag 100 <sup>0</sup> / <sub>100</sub>	Total des ordent- lichen Staats- bei- trages Fr.
Von 1—1 <sup>1</sup> / <sub>2</sub> <sup>0</sup> / <sub>100</sub>		Von 1 <sup>1</sup> / <sub>2</sub> —2 <sup>0</sup> / <sub>100</sub>		Von 2—2 <sup>1</sup> / <sub>2</sub> <sup>0</sup> / <sub>100</sub>			
Betrag bez. Rest Fr.	Staats- beitrag 10 <sup>0</sup> / <sub>100</sub> Fr.	Betrag bez. Rest Fr.	Staats- beitrag 35 <sup>0</sup> / <sub>100</sub> Fr.	Betrag bez. Rest Fr.	Staats- beitrag 73 <sup>0</sup> / <sub>100</sub> Fr.		
1,301	130	1,301	455	1,301	950	1,128	2,663
1,689	169	1,689	591	1,689	1,233	10,058	12,051
336	34	336	118	336	245	826	1,223
930	93	181	63	—	—	—	156
510	51	510	178	510	372	1,460	2,061
163	16	163	57	163	119	1,163	1,355
1,852	185	1,852	648	1,084	791	—	1,624
630	63	630	220	630	460	2,710	3,453
1,782	178	1,782	624	1,782	1,301	5,829	7,932
1,697	170	1,697	594	1,697	1,239	8,318	10,321
1,118	112	1,118	391	1,118	816	135	1,454
1,021	102	1,021	357	895	653	—	1,112
—	—	—	—	—	—	—	—
1,061	106	1,061	371	1,061	774	5,319	6,570
756	76	756	265	756	552	1,156	2,049
22,452	2,245	19,898	6,962	16,109	11,759	47,082	68,048 70,243
3,721	372	3,721	1,302	560	409	—	2,083
—	—	—	—	—	—	—	—
650	65	209	73	—	—	—	138
286	29	—	—	—	—	—	29
631	63	631	221	440	321	—	605
—	—	—	—	—	—	—	—
—	—	—	—	—	—	—	—
893	89	893	313	118	86	—	488
817	82	817	286	817	596	2,949	3,913
505	50	505	177	505	369	237	833
69	—	—	—	—	—	—	—
—	—	—	—	—	—	—	—
2,061	206	586	205	—	—	—	411
1,070	107	1,070	374	863	630	—	1,111
421	42	421	147	421	307	404	900
719	72	719	252	699	510	—	834
796	80	796	279	796	581	1,091	2,031
499	50	499	175	499	364	579	1,168
1,028	103	1,028	360	1,028	750	418	1,631
515	51	515	180	254	185	—	416
375	38	375	131	375	274	1,918	2,361
15,056	1,499	12,785	4,475	7,375	5,382	7,596	18,952 28,832



Armen- Gemeinden	Zahl der unter- stütz- ten Armen	Gesamt- betrag der Armen- unter- stützungen	In Abzug fallende Einnahmen (Armen- guts- Ertrag,**) Rücker- stattungen, Steuer- nach- zahlungen etc.)	Überschuss der Armen- ausgaben	Total der Steuer- faktoren (bezw. Ertrag von 1 <sup>0</sup> / <sub>100</sub> Steuer)	Nach Abzug von 1 <sup>0</sup> / <sub>100</sub> Steuer für Staats- beiträge in Betracht fallender Rest der Armen- ausgaben
			Fr.			Fr.
Bachenbülach . . . . .	47	7,087	768	6,319	1,077	5,242
Bassersdorf . . . . .	31	4,962	942	4,020	1,721	2,299
Bülach . . . . .	76	12,455	2,864	9,591	4,059	5,532
Dietlikon . . . . .	18	3,542	598	2,944	954	1,990
Eglisau . . . . .	41	6,682	2,315	4,367	2,852	1,515
Embrach, Ober- . . . . .	36	6,825	2,853	3,972	934	3,038
„ Unter- . . . . .	108	15,421	1,787	13,634	4,279	9,355
Freienstein . . . . .	39	6,566	1,214	5,352	1,999	3,353
Glattfelden . . . . .	46	7,766	1,983	5,783	2,029	3,754
Hochfelden . . . . .	34	4,996	1,087	3,909	848	3,061
Höri . . . . .	18	2,090	362	1,728	556	1,172
Hüntwangen . . . . .	29	4,417	1,466	2,951	957	1,994
Kloten . . . . .	59	11,679	3,961	7,718	4,096	3,622
Lufingen . . . . .	16	3,725	874	2,851	1,490	1,361
Nürens Dorf . . . . .	52	8,197	1,050	7,147	1,504	5,643
Opfikon . . . . .	27	5,974	1,415	4,559	1,121	3,438
Rafz . . . . .	73	9,288	1,187	8,101	3,040	5,061
Rieden . . . . .	7	1,377	863	514	403	111
Rorbas . . . . .	42	8,507	1,930	6,577	1,264	5,313
Wallisellen . . . . .	27	4,849	1,091	3,758	1,067	2,691
Wasterkingen . . . . .	18	2,748	2,906	—	437	—
Wil . . . . .	49	5,286	1,045	4,241	1,762	2,479
Winkel . . . . .	24	3,855	446	3,409	1,711	1,698
Bezirk Bülach 1909 . . . . .	917	148,294	35,007	113,445	40,160	73,722
1908 . . . . .	895	141,596	45,398	98,829	40,804	60,618
Affoltern . . . . .	40	7,612	2,980	4,632	1,146	3,486
Bachs . . . . .	35	7,842	3,428	4,414	893	3,521
Boppelsen . . . . .	17	3,164	491	2,673	555	2,118
Buchs . . . . .	19	3,882	905	2,977	849	2,128
Dällikon . . . . .	15	1,804	1,081	723	693	30
Dänikon . . . . .	20	4,012	403	3,609	307	3,302
Dielsdorf . . . . .	30	5,356	1,049	4,307	1,766	2,541
Hüttikon . . . . .	7	713	574	139	231	—
Niederhasli . . . . .	86	12,904	3,199	9,705	2,431	7,274
Niederweningen . . . . .	63	8,708	2,304	6,404	1,723	4,681
Oberglatt . . . . .	40	7,171	2,028	5,143	1,398	3,745
Otelfingen . . . . .	12	1,700	1,545	155	1,818	—
Regensberg . . . . .	18	3,193	1,398	1,795	771	1,024
Regensdorf . . . . .	56	8,470	1,990	6,480	3,226	3,254
Rümlang . . . . .	66	9,628	4,734	4,894	2,050	2,844
Schöfflisdorf . . . . .	58	10,501	732	9,769	1,224	8,545

\*\*) Unter Abrechnung der Passivzinsen.



Vom Restbetrag der Armenausgaben wird durch weitere Halbe- <sup>0</sup> / <sub>100</sub> Steuer gedeckt und es entfallen hierauf an Staatsbeiträgen						Über 2,5 <sup>0</sup> / <sub>100</sub> Steuer erfordernder Rest bezw. Staats- beitrag 100 <sup>0</sup> / <sub>100</sub>	Total des ordent- lichen Staats- bei- trages
Von 1—1 <sup>1</sup> / <sub>2</sub> <sup>0</sup> / <sub>100</sub>		Von 1 <sup>1</sup> / <sub>2</sub> —2 <sup>0</sup> / <sub>100</sub>		Von 2—2 <sup>1</sup> / <sub>2</sub> <sup>0</sup> / <sub>100</sub>			
Betrag bezw. Rest Fr.	Staats- beitrag 10 <sup>0</sup> / <sub>100</sub> Fr.	Betrag bezw. Rest Fr.	Staats- beitrag 35 <sup>0</sup> / <sub>100</sub> Fr.	Betrag bezw. Rest Fr.	Staats- beitrag 73 <sup>0</sup> / <sub>100</sub> Fr.	Fr.	Fr.
538	54	538	188	538	393	3,628	4,263
860	86	860	301	579	423	—	810
2,030	203	2,030	710	1,472	1,075	—	1,988
477	48	477	167	477	348	559	1,122
1,426	143	89	31	—	—	—	174
467	47	467	163	467	341	1,637	2,188
2,140	214	2,140	749	2,140	1,562	2,935	5,460
1,000	100	1,000	350	1,000	730	353	1,533
1,015	101	1,015	355	1,015	741	709	1,906
424	42	424	148	424	310	1,789	2,289
278	28	278	97	278	203	338	666
478	48	478	167	478	349	560	1,124
2,048	205	1,574	551	—	—	—	756
745	74	616	216	—	—	—	290
752	75	752	263	752	549	3,387	4,274
560	56	560	196	560	409	1,758	2,419
1,520	152	1,520	532	1,520	1,110	501	2,295
111	11	—	—	—	—	—	11
632	63	632	221	632	461	3,417	4,162
534	53	534	187	534	390	1,089	1,719
—	—	—	—	—	—	—	—
881	88	881	308	717	523	—	919
855	85	843	295	—	—	—	380
19,771	1,976	17,708	6,195	13,583	9,917	22,660	40,748
							37,044
573	57	573	201	573	418	1,767	2,443
446	45	446	156	446	326	2,183	2,710
278	28	278	97	278	203	1,284	1,612
425	42	425	149	425	310	853	1,354
30	—	—	—	—	—	—	—
153	15	153	54	153	112	2,843	3,024
883	88	883	309	775	566	—	963
—	—	—	—	—	—	—	—
1,215	122	1,215	425	1,215	887	3,629	5,063
862	86	862	302	862	629	2,095	3,112
699	70	699	245	699	510	1,648	2,473
—	—	—	—	—	—	—	—
385	38	385	135	254	185	—	358
1,613	161	1,613	565	28	20	—	746
1,025	102	1,025	359	794	580	—	1,041
612	61	612	214	612	447	6,709	7,431



Armen- Gemeinden	Zahl der unter- stütz- ten Armen	Gesamt- betrag der Armen- unter- stützungen	In Abzug fallende Einnahmen (Armen- guts- Ertrag,**) Rücker- stattungen, Steuer- nach- zahlungen etc.)	Überschuss der Armen- ausgaben	Total der Steuer- faktoren (bezw. Ertrag von 1 <sup>0</sup> / <sub>100</sub> Steuer)	Nach Abzug von 1 <sup>0</sup> / <sub>100</sub> Steuer für Staats- beiträge in Betracht fallender Rest der Armen- ausgaben
		Fr.	Fr.	Fr.	Fr.	Fr.
Stadel . . . . .	108	16,892	1,312	15,580	1,781	13,799
Steinmaur . . . . .	95	14,567	2,447	12,120	2,282	9,838
Weiach . . . . .	68	8,247	2,387	5,860	1,049	4,811
Bezirk Dielsdorf	1909	853	136,366	34,987	101,379	26,193
	1908	860	133,361	29,535	103,826	26,073

## Zusammen-

Bezirke						
Zürich . . . . .	2,767	648,578	288,527	375,610	661,702	50,876
Affoltern . . . . .	599	108,049	37,800	70,644	32,614	47,120
Horgen . . . . .	1,274	235,566	105,476	143,614	117,685	61,835
Meilen . . . . .	818	152,969	43,792	109,177	71,216	40,887
Hinwil . . . . .	1,162	214,964	38,121	176,843	60,481	116,675
Uster . . . . .	655	122,863	37,488	85,375	38,555	50,453
Pfäffikon . . . . .	902	149,147	23,911	125,236	37,789	87,559
Winterthur . . . . .	1,926	415,594	132,169	283,425	189,147	105,541
Andelfingen . . . . .	681	115,511	40,138	75,484	36,810	42,812
Bülach . . . . .	917	148,294	35,007	113,445	40,160	73,722
Dielsdorf . . . . .	853	136,366	34,987	101,379	26,193	76,941
Kanton	1909	12,554	2,447,901	817,416	1,660,232	1,312,352
	1908	12,279	2,311,573	683,777	1,635,325	1,317,618

\*\*\*) Unter Abrechnung der Passivzinsen.



Vom Restbetrag der Armenausgaben wird durch weitere Halbe- $\frac{0}{100}$ Steuer gedeckt und es entfallen hierauf an Staatsbeiträgen						Über 2,5 $\frac{0}{100}$ Steuer erfordernder Rest bezw. Staats- beitrag 100 $\frac{0}{100}$	Total des ordent- lichen Staats- bei- trages
Von 1—1 $\frac{1}{2}$ $\frac{0}{100}$		Von 1 $\frac{1}{2}$ —2 $\frac{0}{100}$		Von 2—2 $\frac{1}{2}$ $\frac{0}{100}$			
Betrag bezw. Rest Fr.	Staats- beitrag 10 $\frac{0}{100}$ Fr.	Betrag bezw. Rest Fr.	Staats- beitrag 35 $\frac{0}{100}$ Fr.	Betrag bezw. Rest Fr.	Staats- beitrag 73 $\frac{0}{100}$ Fr.		
890	89	890	311	890	650	11,129	12,179
1,141	114	1,141	399	1,141	833	6,415	7,761
525	53	525	184	525	383	3,236	3,856
11,755	1,171	11,725	4,105	9,670	7,059	43,791	56,126 60,961

zug.

12,539	1,253	11,927	4,174	8,260	6,029	18,150	29,606
9,066	908	7,864	2,752	6,332	4,623	23,858	32,141
27,261	2,726	21,543	7,541	7,661	5,593	5,370	21,230
25,573	2,558	10,600	3,710	4,714	3,441	—	9,709
25,426	2,544	24,650	8,627	22,124	16,151	44,475	71,797
10,085	1,001	9,714	3,399	8,376	6,113	22,278	32,791
16,704	1,671	16,179	5,663	12,914	9,427	41,762	58,523
22,452	2,245	19,898	6,962	16,109	11,759	47,082	68,048
15,056	1,499	12,785	4,475	7,375	5,382	7,596	18,952
19,771	1,976	17,708	6,195	13,583	9,917	22,660	40,748
11,755	1,171	11,725	4,105	9,670	7,059	43,791	56,126
195,688	19,552	164,593	57,603	117,118	85,494	277,022	439,671 442,140







## 2. Berechnung der Spezialbeiträge, Total der Staatsbeiträge.

Armen- Gemeinden	Total des ordent- lichen Staats- bei- trages  Fr.	Ge- samt- armen- steuer im Jahr- fünft 1905 bis 1909  ‰	Berechnung der Beiträge an				Total der Staats- bei- träge  Fr.
			die Stammgut- Defizite		die Ausgaben für bessere Aus- bildung armer junger Leute		
			Betrag des Stammgut- Defizites  Fr.	Staats- beitrag  Fr.	Unter- stüt- zungs- betrag  Fr.	Staats- beitrag  Fr.	
Zürich . . . . .	—	3 <sub>,10</sub>	97,803	—	36,500	1,095	1,095
Aesch . . . . .	636	11 <sub>,50</sub>	—	—	—	—	636
Albisrieden . . . . .	—	2 <sub>,50</sub>	—	—	—	—	—
Altstetten . . . . .	28	3	—	—	—	—	28
Birmensdorf . . . . .	4,261	11 <sub>,50</sub>	—	—	—	—	4,261
Dietikon, kathol. . . . .	2,478	12	810	81	—	—	2,559
„ reform. . . . .	1,218	11 <sub>,50</sub>	—	—	—	—	1,218
Höngg . . . . .	5,761	9 <sub>,80</sub>	10,249	—	—	—	5,761
Oerlikon . . . . .	569	6 <sub>,80</sub>	—	—	—	—	569
Schlieren . . . . .	—	7	—	—	—	—	—
Schwamendingen . . . . .	3,182	12 <sub>,20</sub>	—	—	8	1	3,183
Seebach . . . . .	2,848	10	5,136	—	100	10	2,858
Utikon . . . . .	—	1 <sub>,10</sub>	—	—	—	—	—
Urdorf . . . . .	3,522	12	1,676	168	—	—	3,690
Weiningen . . . . .	3,144	10	—	—	350	35	3,179
Witikon . . . . .	199	9 <sub>,30</sub>	—	—	500	50	249
Zollikon . . . . .	1,760	10 <sub>,80</sub>	—	—	—	—	1,760
Bezirk Zürich 1909	29,606	—	115,674	249	37,458	1,191	31,046
1908	36,275	—	151,851	466	34,146	1,317	38,058
Aeugst . . . . .	4,198	10	2,042	—	—	—	4,198
Affoltern . . . . .	11,519	12 <sub>,50</sub>	2,938	294	—	—	11,813
Bonstetten . . . . .	5,149	11	2,796	—	—	—	5,149
Hausen . . . . .	—	8	—	—	—	—	—
Hedingen . . . . .	3,232	12	1,028	103	—	—	3,335
Kappel . . . . .	74	6 <sub>,50</sub>	—	—	—	—	74
Knonau . . . . .	—	2 <sub>,50</sub>	—	—	50	—	—
Maschwanden . . . . .	—	5 <sub>,50</sub>	—	—	502	50	50
Metmenstetten . . . . .	1,505	11 <sub>,50</sub>	—	—	—	—	1,505
Obfelden . . . . .	—	2	—	—	—	—	—
Ottenbach . . . . .	688	11	—	—	—	—	688
Rifferswil . . . . .	47	4 <sub>,40</sub>	—	—	—	—	47
Stallikon . . . . .	5,729	12 <sub>,50</sub>	—	—	240	24	5,753
Bezirk Affoltern 1909	32,141	—	8,804	397	792	74	32,612
1908	33,617	—	4,890	425	1,037	104	34,146



Armen- Gemeinden	Total des ordent- lichen Staats- bei- trages	Ge- sam- t- armen- steuer im Jahr- fünft 1905 bis 1909	Berechnung der Beiträge an				Total der Staats- bei- träge
			die Stammgut- Defizite		die Ausgaben für bessere Aus- bildung armer junger Leute		
			Betrag des Stammgut- Defizites	Staats- beitrag	Unter- stüt- zungsbetrag	Staats- beitrag	
			Fr.	Fr.	Fr.	Fr.	
Adliswil . . . . .	522	10 <sup>,50</sup>	—	—	—	—	522
Hirzel . . . . .	665	7 <sup>,50</sup>	3,014	—	—	—	665
Horgen . . . . .	—	8 <sup>,25</sup>	—	—	3,397	340	340
Hütten . . . . .	3,492	10 <sup>,75</sup>	525	—	—	—	3,492
Kilchberg . . . . .	—	3	—	—	369	11	11
Langnau . . . . .	1,084	9	1,981	—	—	—	1,084
Oberrieden . . . . .	—	3 <sup>,90</sup>	—	—	—	—	—
Richterswil . . . . .	6,555	8 <sup>,00</sup>	31,969	—	2,300	230	6,785
Rüschlikon . . . . .	2,687	7 <sup>,50</sup>	3,533	—	200	20	2,707
Schönenberg . . . . .	2,834	10 <sup>,50</sup>	914	—	—	—	2,834
Thalwil . . . . .	—	4 <sup>,10</sup>	—	—	225	—	—
Wädenswil . . . . .	3,391	7	—	—	1,231	123	3,514
Bezirk Horgen 1909	21,230	—	41,936	—	7,722	724	21,954
1908	14,418	—	11,098	—	7,256	694	15,112
Erlenbach . . . . .	4	9 <sup>,10</sup>	—	—	955	95	99
Herrliberg . . . . .	—	3 <sup>,90</sup>	—	—	257	—	—
Hombrechtikon . . . . .	2,800	10	—	—	237	24	2,824
Küsnacht . . . . .	1,176	8 <sup>,40</sup>	1,135	—	—	—	1,176
Männedorf . . . . .	482	7 <sup>,10</sup>	—	—	—	—	482
Meilen . . . . .	4,076	6 <sup>,60</sup>	—	—	—	—	4,076
Oetwil . . . . .	323	9	275	—	—	—	323
Stäfa . . . . .	848	8 <sup>,70</sup>	—	—	774	77	925
Uetikon . . . . .	—	2 <sup>,50</sup>	—	—	—	—	—
Zumikon . . . . .	—	6 <sup>,90</sup>	—	—	—	—	—
Bezirk Meilen 1909	9,709	—	1,410	—	2,223	196	9,905
1908	11,142	—	2,415	—	1,445	138	11,280
Bäretswil . . . . .	13,181	11	5,053	—	360	36	13,217
Bubikon . . . . .	3,413	12	2,327	233	—	—	3,646
Dürnten . . . . .	3,915	10	1,227	—	—	—	3,915
Fiscenthal . . . . .	4,382	11	509	—	1,951	195	4,577
Gossau . . . . .	14,999	12	1,126	113	2,114	211	15,323
Grüningen . . . . .	3,078	12	—	—	—	—	3,078
Hinwil . . . . .	5,394	10 <sup>,50</sup>	6,251	—	595	59	5,453
Rüti . . . . .	78	4 <sup>,10</sup>	—	—	—	—	78
Seegräben . . . . .	—	3 <sup>,30</sup>	—	—	—	—	—
Wald . . . . .	7,002	11	—	—	2,121	212	7,214
Wetzikon . . . . .	16,355	12	6,880	688	2,123	212	17,255
Bezirk Minwil 1909	71,797	—	23,373	1,034	9,264	925	73,756
1908	68,899	—	24,926	941	6,630	663	70,503



Armen- Gemeinden	Total des ordent- lichen Staats- bei- trages	Ge- sam- armen- steuer im Jahr- fünft 1905 bis	Berechnung der Beiträge an				Total der Staats- bei- träge
			die Stammgut- Defizite		die Ausgaben für bessere Aus- bildung armer junger Leute		
			Betrag des Stammgut- Defizites	Staats- beitrag	Unter- stüt- zungsbetrag	Staats- beitrag	
			Fr.	Fr.	Fr.	Fr.	
Dübendorf . . . . .	9,654	12	1,122	112	291	29	9,795
Egg . . . . .	7,854	10 <sub>,50</sub>	6,152	—	—	—	7,854
Fällanden . . . . .	696	8 <sub>,70</sub>	—	—	—	—	696
Greifensee . . . . .	2,194	11 <sub>,50</sub>	—	—	—	—	2,194
Maur . . . . .	1,268	10	1,861	—	487	49	1,317
Mönchaltorf . . . . .	5,621	11 <sub>,20</sub>	4,397	440	—	—	6,061
Schwerzenbach . . . . .	—	5	1,046	—	—	—	—
Uster . . . . .	—	7 <sub>,80</sub>	—	—	2,917	292	292
Volketswil . . . . .	5,474	12 <sub>,50</sub>	—	—	—	—	5,474
Wangen . . . . .	30	7 <sub>,50</sub>	—	—	119	12	42
Bezirk Uster 1909	32,791	—	14,578	552	3,814	382	33,725
1908	26,376	—	9,744	—	4,024	402	26,778
Bauma . . . . .	8,007	10 <sub>,50</sub>	12,940	—	3,117	312	8,319
Fehraltorf . . . . .	—	5 <sub>,20</sub>	—	—	59	—	—
Hittnau . . . . .	3,923	10	6,417	—	—	—	3,923
Illnau . . . . .	16,421	12	14,545	1,454	510	51	17,926
Kyburg . . . . .	675	10	653	—	—	—	675
Lindau . . . . .	3,137	10 <sub>,50</sub>	404	—	—	—	3,137
Pfäffikon . . . . .	1,518	10 <sub>,20</sub>	7,151	—	70	7	1,525
Russikon . . . . .	8,086	10 <sub>,50</sub>	3,465	—	—	—	8,086
Sternenberg . . . . .	8,765	10	4,540	—	—	—	8,765
Weisslingen . . . . .	5,203	11 <sub>,50</sub>	2,421	242	636	64	5,509
Wila . . . . .	1,124	10	1,319	—	813	81	1,205
Wildberg . . . . .	1,664	7 <sub>,50</sub>	—	—	1,092	109	1,773
Bezirk Pfäffikon 1909	58,523	—	53,855	1,696	6,297	624	60,843
1908	54,333	—	41,434	1,243	5,332	520	56,096
Altikon . . . . .	203	11 <sub>,50</sub>	1	—	—	—	203
Bertschikon . . . . .	2,139	13 <sub>,50</sub>	—	—	—	—	2,139
Brütten . . . . .	354	5 <sub>,60</sub>	1,691	—	—	—	354
Dägerlen . . . . .	477	10 <sub>,50</sub>	—	—	—	—	477
Dättlikon . . . . .	1,916	12 <sub>,50</sub>	1,306	131	—	—	2,047
Dinhard . . . . .	460	10	951	—	—	—	460
Elgg . . . . .	451	7 <sub>,50</sub>	—	—	—	—	451
Ellikon a. d. Th. . . . .	1,412	12 <sub>,50</sub>	1,772	177	—	—	1,589
Elsau . . . . .	1,100	9 <sub>,50</sub>	—	—	376	38	1,138
Hagenbuch . . . . .	2,730	12 <sub>,50</sub>	—	—	—	—	2,730
Hettlingen . . . . .	28	5 <sub>,60</sub>	—	—	190	19	47
Hofstetten . . . . .	2,754	11 <sub>,50</sub>	1,495	149	—	—	2,903



Armen- Gemeinden	Total des ordent- lichen Staats- bei- trages	Gesamt- armen- steuer im Jahr- fünft 1905 bis 1909	Berechnung der Beiträge an				Total der Staats- bei- träge
			die Stammgut- Defizite		die Ausgaben für bessere Aus- bildung armer junger Leute		
			Betrag des Stammgut- Defizites	Staats- beitrag	Unter- stüt- zungs- betrag	Staats- beitrag	
Neftenbach . . . . .	2,663	12	20	2	—	—	2,665
Oberwinterthur . . . . .	12,051	11 <sup>,30</sup>	20,934	2,093	291	29	14,173
Pfungen . . . . .	1,223	8 <sup>,50</sup>	1,623	—	132	13	1,236
Rickenbach . . . . .	156	8 <sup>,90</sup>	—	—	—	—	156
Schlatt . . . . .	2,061	12 <sup>,50</sup>	616	62	—	—	2,123
Schottikon . . . . .	1,355	10	—	—	—	—	1,355
Seen . . . . .	1,624	12	—	—	347	35	1,659
Seuzach . . . . .	3,453	10 <sup>,50</sup>	2,637	—	180	18	3,471
Toess . . . . .	7,932	11 <sup>,40</sup>	4,033	403	611	61	8,396
Turbenthal . . . . .	10,321	11 <sup>,25</sup>	14,887	1,489	—	—	11,810
Veltheim . . . . .	1,454	8 <sup>,60</sup>	2,838	—	368	37	1,491
Wiesendangen . . . . .	1,112	10 <sup>,50</sup>	2,680	—	—	—	1,112
Winterthur . . . . .	—	3 <sup>,90</sup>	—	—	12,373	371	371
Wülflingen . . . . .	6,570	12	—	—	1,178	118	6,688
Zell . . . . .	2,049	11 <sup>,50</sup>	1,990	199	—	—	2,248
Bezirk Winterthur 1909	68,048	—	59,474	4,705	16,046	739	73,492
1908	70,243	—	54,175	2,916	13,366	684	73,843
Andelfingen . . . . .	2,083	10	5,933	—	—	—	2,083
Benken . . . . .	—	3	—	—	—	—	—
Berg . . . . .	138	10	611	—	—	—	138
Buch . . . . .	29	9	—	—	—	—	29
Dachsen . . . . .	605	10 <sup>,50</sup>	—	—	—	—	605
Dorf . . . . .	—	5 <sup>,50</sup>	1,978	—	—	—	—
Ellikon a. Rh. . . . .	—	13 <sup>,50</sup>	—	—	—	—	—
Feuerthalen . . . . .	488	8 <sup>,50</sup>	28	—	—	—	488
Flaach . . . . .	3,913	12 <sup>,50</sup>	—	—	100	10	3,923
Flurlingen . . . . .	833	10 <sup>,20</sup>	—	—	—	—	833
Henggart . . . . .	—	1 <sup>,50</sup>	—	—	—	—	—
Laufen-Uhwiesen . . . . .	—	8 <sup>,50</sup>	—	—	—	—	—
Marthalen . . . . .	411	7	—	—	631	63	474
Ossingen . . . . .	1,111	11 <sup>,50</sup>	—	—	—	—	1,111
Rheinau . . . . .	900	13 <sup>,50</sup>	—	—	—	—	900
Stammheim, Ober-	834	12	—	—	—	—	834
„ Unter-	2,031	11	1,955	—	—	—	2,031
Thalheim . . . . .	1,168	9	1,450	—	—	—	1,168
Trüllikon . . . . .	1,631	12 <sup>,50</sup>	—	—	290	29	1,660
Truttikon . . . . .	416	9	1,556	—	—	—	416
Waltalingen . . . . .	2,361	11 <sup>,50</sup>	—	—	25	2	2,363
Bezirk Andelfingen 1909	18,952	—	13,511	—	1,046	104	19,056
1908	28,832	—	14,043	162	1,189	119	29,113



Armen- Gemeinden	Total des ordent- lichen Staats- bei- trages	Ge- samt- armen- steuer im Jahr- fünft 1905 bis 1909	Berechnung der Beiträge an				Total der Staats- bei- träge
			die Stammgut- Defizite		die Ausgaben für bessere Aus- bildung armer junger Leute		
			Betrag des Stammgut- Defizites	Staats- beitrag	Unter- stüt- zungs- betrag	Staats- beitrag	
Bachenbülach	4,263	12	211	21	—	—	4,284
Bassersdorf	810	10	249	—	—	—	820
Bülach	1,988	11,70	—	—	101	10	1,988
Dietlikon	1,122	11,50	2,428	243	—	—	1,365
Eglisau	174	6	—	—	225	22	196
Embrach, Ober-	2,188	12	—	—	—	—	2,188
„ Unter-	5,460	10	3,599	—	371	37	5,497
Freienstein	1,533	9,50	—	—	—	—	1,533
Glattfelden	1,906	10,50	—	—	—	—	1,906
Hochfelden	2,289	12,50	836	84	—	—	2,373
Höri	666	12,50	—	—	—	—	666
Hüntwangen	1,124	10,50	1,321	—	—	—	1,124
Kloten	756	10	—	—	—	—	756
Lufingen	290	7,20	—	—	—	—	290
Nürensdorf	4,274	12,50	1,235	123	—	—	4,397
Opfikon	2,419	11,10	2,994	299	—	—	2,718
Rafz	2,295	10,50	5,140	—	—	—	2,295
Rieden	11	7,50	—	—	—	—	11
Rorbas	4,162	12	—	—	150	15	4,177
Wallisellen	1,719	11	—	—	—	—	1,719
Wasterkingen	—	15	—	—	—	—	—
Wil	919	9,50	—	—	—	—	919
Winkel	380	7	—	—	186	19	399
<b>Bezirk Bülach 1909</b>	<b>40,748</b>	—	<b>18,013</b>	<b>770</b>	<b>1,033</b>	<b>103</b>	<b>41,621</b>
<b>1908</b>	<b>37,044</b>	—	<b>16,248</b>	<b>693</b>	<b>2,023</b>	<b>201</b>	<b>37,938</b>
Affoltern	2,443	12	261	26	—	—	2,469
Bachs	2,710	13	—	—	—	—	2,710
Boppelsen	1,612	12	—	—	—	—	1,612
Buchs	1,354	12,50	712	71	—	—	1,425
Dällikon	—	11,50	—	—	—	—	—
Dänikon	3,024	15	586	59	—	—	3,083
Dielsdorf	963	11	—	—	—	—	963
Hüttikon	—	7	3	—	—	—	—
Niederhasli	5,063	14,30	—	—	—	—	5,063
Niederweningen	3,112	14	—	—	—	—	3,112
Oberglatt	2,473	14,50	—	—	—	—	2,473
Otelfingen	—	5,10	—	—	—	—	—
Regensberg	358	10,50	79	—	—	—	358
Regensdorf	746	8,20	—	—	—	—	746
Rümlang	1,041	13,80	—	—	—	—	1,041
Schöfflisdorf	7,431	14,50	2,564	256	—	—	7,687



Armen- Gemeinden	Total des ordent- lichen Staats- bei- trages  Fr.	Ge- samt- armen- steuer im Jahr- fünft 1905 bis 1909 ‰	Berechnung der Beiträge an				Total der Staats- bei- träge  Fr.
			die Stammgut- Defizite		die Ausgaben für bessere Aus- bildung armer junger Leute		
			Betrag des Stammgut- Defizites Fr.	Staats- beitrag Fr.	Unter- stüt- zungs- betrag Fr.	Staats- beitrag Fr.	
Stadel . . . . .	12,179	12,79	3,181	318	450	45	12,542
Steinmaur . . . . .	7,761	12,50	—	—	582	58	7,819
Weiach . . . . .	3,856	12,50	55	5	70	7	3,868
Bezirk Dielsdorf 1909	56,126	—	7,441	735	1,102	110	56,971
1908	60,961	—	11,897	1,119	2,471	247	62,327


### Zusammenzug.

Bezirke	Total des ordent- lichen Staats- bei- trages  Fr.	Berechnung der Beiträge an				Total der Staats- bei- träge  Fr.
		die Stammgut- Defizite		die Ausgaben für bessere Aus- bildung armer junger Leute		
		Betrag des Stammgut- Defizites Fr.	Staats- beitrag Fr.	Unter- stüt- zungs- betrag Fr.	Staats- beitrag Fr.	
Zürich . . . . .	29,606	115,674	249	37,458	1,191	31,046
Affoltern . . . . .	32,141	8,804	397	792	74	32,612
Horgen . . . . .	21,230	41,936	—	7,722	724	21,954
Meilen . . . . .	9,709	1,410	—	2,223	196	9,905
Hinwil . . . . .	71,797	23,373	1,034	9,264	925	73,756
Uster . . . . .	32,791	14,578	552	3,814	382	33,725
Pfäffikon . . . . .	58,523	53,855	1,696	6,297	624	60,843
Winterthur . . . . .	68,048	59,474	4,705	16,046	739	73,492
Andelfingen . . . . .	18,952	13,511	—	1,046	104	19,056
Bülach . . . . .	40,748	18,013	770	1,033	103	41,621
Dielsdorf . . . . .	56,126	7,441	735	1,102	110	56,971
Kanton 1909	439,671	358,069	10,138	86,797	5,172	454,981
1908	442,140	342,721	7,965	78,919	5,089	455,194











## Heft

34. Gemeindefinanzstatistik 1885.
35. Ergebnisse der Vieh-, Güter- und Obstbaumzählung 1886.
36. Landwirtschaftliche Statistik 1886.
37. Gemeindefinanzstatistik 1886.
38. Bevölkerungsstatistik 1886.
39. Landwirtschaftliche Statistik 1887.
40. Gemeindefinanzstatistik 1887.
41. Bevölkerungsstatistik 1887.
42. Landwirtschaftliche Statistik 1888.
43. Ergebnisse der Irrenzählung 1888.
44. Gemeindefinanzstatistik 1888.
45. Bevölkerungsstatistik 1888.
46. Vereinigung von Zürich und Ausgemeinden. Die Verhältnisse der politischen Gemeinden. Zürich 1888.
47. Vereinigung von Zürich und Ausgemeinden. Die Verhältnisse der Primarschul-, Sekundarschulkreis- u. Bürgergemeinden. Zürich 1888.
48. Landwirtschaftliche Statistik 1889.
49. Hauptergebnisse der Volkszählung vom 1. Dezember 1888 mit Ortsverzeichnis.
50. Gemeindefinanzstatistik 1889.
51. Bevölkerungsstatistik 1889.
52. Landwirtschaftliche Statistik 1890.
53. Gemeindefinanzstatistik 1890.
54. Bevölkerungsstatistik 1890.
55. Ergebnisse der Rechtsstatistik 1885/91.
56. Arealstatistik 1891. 4 Karten.
57. Landwirtschaftliche Statistik 1891. 2 Karten.
58. Gemeindefinanzstatistik 1891.
59. Bevölkerungsstatistik 1891.
60. Bodenwertstatistik 1892, mit 3 Waser'schen Tabellen und 2 Karten.
61. Landwirtschaftliche Statistik 1892, mit 2 Waser'schen Tabellen und 1 Karte.
62. Gemeindefinanzstatistik 1892. 1 Karte.
63. Bevölkerungsstatistik 1892.
64. Ertrag und Geldwert der Weinernte in den Jahren 1892 und 1893.
65. Landwirtschaftliche Statistik 1893.
66. Gemeindefinanzstatistik 1893 mit Kärtchen.
67. Bevölkerungsstatistik 1893.
68. Gemeindefinanzstatistik 1894 mit Kärtchen.
69. Ertrag und Geldwert der Weinernte in den Jahren 1894 und 1895.
70. Gemeindefinanzstatistik 1895 mit Kärtchen betr. die gemeindeweisen prozent. Aenderungen des Staatssteuerkapitals 1871/95.
71. Gemeindefinanzstatistik 1896.
72. Ertrag und Geldwert der Weinernte in den Jahren 1896 und 1897.
73. Viehversicherungsstatistik 1896 und 1897 mit Kärtchen.
74. Gemeindefinanzstatistik 1897.
75. Viehversicherungsstatistik 1898.
76. Gemeindefinanzstatistik 1898.
77. Ertrag und Geldwert der Weinernte in den Jahren 1898 und 1899.
78. Viehversicherungsstatistik 1899.
79. Gemeindefinanzstatistik 1899.
80. Viehversicherungsstatistik 1900.
81. Gemeindefinanzstatistik 1900, mit Beilage und graphischer Darstellung betr. die Armenunterstützungsverhältnisse 1836—1900.
82. Ertrag und Geldwert der Weinernte im Jahre 1900.



## Heft

83. Hauptergebnisse der Volkszählung vom 1. Dezember 1900, mit Ortsverzeichnis und zwei Kärtchen.
  84. Gemeindefinanzstatistik 1901.
  85. Ertrag und Geldwert der Weinernte im Jahre 1901.
  86. Gemeindefinanzstatistik 1902.
  87. Ertrag und Geldwert der Weinernte im Jahre 1902.
  88. Gemeindefinanzstatistik 1903.
  89. Ertrag und Geldwert der Weinernte im Jahre 1903.
  90. Gemeindefinanzstatistik 1904.
  91. Ertrag und Geldwert der Weinernte im Jahre 1904.
  92. Diverse Beiträge zur Bevölkerungs-Statistik und zur Wirtschafts-Statistik der Jahre 1900—1905.  
Inhalt: 1. Der Bevölkerungsaustausch zwischen dem Kanton Zürich und den andern Kantonen nach den Volkszählungsergebnissen von 1888 und 1900. 2. Die Bevölkerungsbewegung in den Jahren 1904 und 1905. 3. Landwirtschaftliche Arbeitslöhne im Kanton Zürich für das Wirtschaftsjahr 1902/1903. 4. Die Ernte-Erträge für das Jahr 1904. 5. Die Weinernte im Jahre 1905. 6. Die Akkordlöhne bei Bearbeitung der Reben für das Jahr 1902. 7. Die Milchwirtschaft für das Jahr 1905.
  93. Gemeindefinanzstatistik 1905.
  94. Diverse Beiträge zur Wirtschafts- und Bevölkerungs-Statistik der Jahre 1905 und 1906.  
Inhalt: 1. Die Milchwirtschaft für das Jahr 1906. 2. Die Weinernte im Jahre 1906. 3. Die Ernte-Erträge für die Jahre 1905 und 1906. 4. Die landwirtschaftliche Bevölkerung nach der Zählung vom 1. Dezember 1900. 5. Die Bevölkerungsbewegung im Jahre 1906.
  95. Die Ergebnisse der Vieh- und Güterzählung von 1896, sowie der Viehzählungen von 1901 und 1906.
  96. Gemeindefinanzstatistik 1906.
  97. Beiträge zur Wirtschafts-Statistik: Inhalt: 1. Die Milchwirtschaft in den Jahren 1894—1907. 2. Die Milchwirtschaft des Jahres 1907. 3. Die Weinernte im Jahre 1907.
  98. Die Hauptergebnisse der Gemeindefinanzstatistik von 1879—1906.
  99. Beiträge zur Bevölkerungs- und Wirtschafts-Statistik. Inhalt: 1. Wohnort und Arbeitsort der erwerbstätigen Bevölkerung von Winterthur und Vororten 1900. Eine bevölkerungs- und steuerstatistische Untersuchung. 2. Die Ernte-Erträge nach Quantum und Geldwert im Kanton Zürich für das Jahr 1907.
  100. Der Arbeitstarifvertrag im Kanton Zürich 1908.
  101. Gemeindefinanzstatistik 1907.
  102. Die Wasser-, Gas- und Elektrizitäts-Versorgungsanlagen in den Gemeinden des Kantons Zürich. I. Abteilung: Die Wasserversorgungs-Anlagen im Jahre 1908 (mit einem Kärtchen).
  103. Gemeindefinanzstatistik 1908.
  104. Die Wasser-, Gas- und Elektrizitäts-Versorgungsanlagen in den Gemeinden des Kantons Zürich. II. Abteilung: Die Gas- und Elektrizitäts-Versorgungsanlagen im Jahr 1908 (mit einem Kärtchen).
  105. Beiträge zur Wirtschafts-Statistik: 1. Die Weinernte in den Jahren 1908 und 1909. 2. Die Milchwirtschaft in den Jahren 1908 und 1909.
  106. Gemeindefinanzstatistik 1909.
-