

3.

Statistische Mitteilungen

betreffend den

Kanton Zürich.

Herausgegeben

vom

Kantonalen statistischen Bureau.


Jahr 1905.

Zweites Heft.

Gemeindefinanz-Statistik

Nebst Anhang:


Staatsbeiträge an die Armenausgaben der Gemeinden vom
Jahre 1905.



WINTERTHUR.

Buchdruckerei Geschwister Ziegler.
1907.

2



Statistische Mitteilungen

betreffend den

Kanton Zürich.

Herausgegeben

vom

Kantonalen statistischen Bureau.

Jahr 1905.

Zweites Heft.

Gemeindefinanz-Statistik

Nebst Anhang:

Staatsbeiträge an die Armenausgaben der Gemeinden vom
Jahre 1905.




WINTERTHUR.

Buchdruckerei Geschwister Ziegler.

1907.

6729

114



Inhalt.

Bemerkungen zu den Gesamt-Ergebnissen der Gemeindefinanz-Statistik pro 1905.

Hauptrechnungs-Resultate	V—IX
Steuerverhältnisse im allgemeinen	IX—XIV
Steuerverhältnisse der Gemeinden mit über 12 ⁰ / ₁₀₀ Gesamtsteuer pro 1905	XV—XXIV

Erster Teil.

Ergebnisse der Gemeindefinanz-Rechnungen auf Ende 1905 nach den Gemeinden und Bezirken

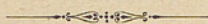
	1—208
A. Gemeindefinanz-Zusammenstellungen	1—192
I. Politische Gemeinden	1—31
II. Zivil-Gemeinden	32—51
III. Kirch-Gemeinden	52—77
IV. Armen-Gemeinden	78—115
V. Primarschul-Gemeinden	116—157
VI. Sekundarschulkreis-Gemeinden	158—168
VII. Stiftungs- und Separatgüter	169—192
B. Bezirksweise Übersichten	194—208

Zweiter Teil.

Übersicht der Gesamt-Ergebnisse	210—240
A. Die Hauptrechnungsresultate nach den verschiedenen Gütern	210—215
B. Die Steuerverhältnisse	216—240

Anhang:

Die Staatsbeiträge an die Armenausgaben der Gemeinden vom Jahr 1905.



Gemeindefinanz-Statistik

für das

Jahr 1905.

Die *Gesamtergebnisse* der vorliegenden Statistik über die Finanzen der Gemeinden des Kantons Zürich, II. Teil, Abschnitt A: „*Hauptrechnungsergebnisse*“ (Seite 210/11) weisen für das Berichtsjahr (1905) und das Vorjahr an Korrent-Einnahmen und Korrent-Ausgaben der verschiedenen Gemeindegüter folgende Totalbeträge auf:

Korrent-Einnahmen . . .	Fr. 33,369,630	Fr. 32,919,614
Korrent-Ausgaben . . .	„ 30,606,881	„ 30,892,612
Überschuß der Einnahmen	<u>Fr. 2,762,749</u>	<u>Fr. 2,027,002</u>

Das Berichtsjahr 1905 weist also im Vergleich zum Vorjahr ein um Fr. 2,762,749 — Fr. 2,027,002 = Fr. 735,747 günstigeres Gesamtergebnis auf.

Am Total der Einnahmen und Ausgaben für das Jahr 1905 von 33,369,630 Fr. und 32,919,614 Fr. sind die verschiedenen Güter- bzw. Gemeindegüterkategorien mit folgenden absoluten und Prozentbeträgen (in der Rangordnung nach dem Maße der Einnahmen- und Ausgaben-summen) beteiligt:

Güter-, bzw. Gemeinde-Kategorien	Einnahmen		Ausgaben	
	Fr.	%	Fr.	%
Politische Gemeindegüter	22,141,075	66,4	18,028,293	58,9
Primar- und Sekundar- schulgüter	4,281,418	12,8	6,848,507	22,4
Stiftungs- und Separat- güter	2,698,272	8,1	1,561,929	5,1
Armengüter	2,334,821	7,0	2,336,214	7,6
Kirchengüter	1,178,517	3,5	1,081,062	3,5
Zivilgemeinde- u. Nutz- ungsgüter	735,527	2,2	750,876	2,5
Total	<u>33,369,630</u>	<u>100</u>	<u>30,606,881</u>	<u>100</u>

Die wesentlichsten Änderungen in den Zahlen der vorstehenden Tabelle gegenüber dem Vorjahr ist die Vermehrung der Einnahmen der Stiftungs- und Separatgüter von 2,261,223 Fr. auf 2,698,272 Fr., also um 437,049 Fr. oder von der Verhältniszahl 6,9 % der Gesamteinnahmen (hierin im Vorjahr übereinstimmend mit den Armengütern) auf 8,1 %, so daß der Einnahmenbetrag der Stiftungs- und Separatgüter nun denjenigen der Armengüter übertrifft.

Diese Übersicht nach Gütern in deren kategorienweisen Spezialbeträgen je für die gesamten Gemeinden des ganzen Kantons, wie dieselbe in den tabellarischen Darstellungen auf Seite 211/211 gegeben ist, ergänzen wir nachstehend durch eine Übersicht der Einnahmen und Ausgaben in den Beträgen nach den Bezirken, d. h. durch Zusammenfassung der Ergebnisse je für die sämtlichen Güter, bezw. Gemeinden eines Bezirks.

Bezirkweise Übersicht der Korrent-Einnahmen und Korrent-Ausgaben sämtlicher öffentlicher Gemeindegüter 1905.

Bezirke	Korrent-Einnahmen		Korrent-Ausgaben		Überschuss der	
	Betrag Fr.	% des kanton- nalen Total	Betrag Fr.	% des kanton- nalen Total	Einnahmen Fr.	Ausgaben Fr.
Zürich . . .	21,185,438	63,5	19,336,069	63,2	1,849,369	—
Affoltern . .	466,513	1,4	466,751	1,5	—	238
Horgen . . .	1,561,605	4,7	1,408,668	4,6	152,937	—
Meilen . . .	1,104,026	3,3	904,739	3,0	199,287	—
Hinwil . . .	1,154,698	3,5	994,620	3,3	160,078	—
Uster . . .	673,366	2,0	622,645	2,0	50,721	—
Pfäffikon . .	590,034	1,8	522,806	1,7	67,228	—
Winterthur .	4,272,631	12,8	4,158,589	13,6	114,042	—
Andelfingen .	825,032	2,5	739,773	2,4	85,259	—
Bülach . . .	920,175	2,7	840,338	2,7	79,837	—
Dielsdorf . .	616,112	1,8	611,883	2,0	4,229	—
Kanton 1905	33,369,630	100	30,606,881	100	2,762,997 (2,762,759)	238
1904	32,919,614	—	30,892,612	—	2,096,104 (2,027,002)	69,102

Danach erscheinen am Überschuß der Einnahmen sämtlicher Gemeinden bzw. Güter für das Jahr 1905 die Bezirke in nachstehender Rangordnung beteiligt:

Zürich Fr. 1,849,369; Meilen 199,287; Hinwil 160,078; Horgen 152,937; Winterthur 114,042; Andelfingen 85,259; Bülach 79,837; Pfäffikon 67,228; Uster 50,721; Dielsdorf 4229; Affoltern —238 (Überschuß der Ausgaben).

In den Brutto-Ausgaben für das Primar- und Sekundarschulwesen von 6,848,507 Fr. sind 1,618,908 Fr. Einnahmen an Staatsbeiträgen enthalten. Die nachstehende Tabelle gibt eine Übersicht der Gesamtleistungen von Staat und Gemeinden für die Volksschule (Primar- und Sekundarschule) vom Jahr 1905, sowohl nach absoluten Beträgen als nach Betreffnissen pro Kopf der Wohnbevölkerung.

Ausgaben des Staates und der Gemeinden im Kanton Zürich für das Primar- und Sekundarschulwesen pro 1905.

Bezirke	Ausgaben des Staates		Ausgaben der Primar- und Sekundarschul-Gemeinden				Ausgaben von Staat und Gemeinden	
	absolut*	pro Einwohner	Brutto	Staatsbeiträge in Einnahmen	Netto		absolut	pro Einwohner
					absolut	pro Einwohner		
Fr.	Fr.	Fr.	Fr.	Fr.	Fr.	Fr.	Fr.	
			**	**				
Zürich	1,027,130	5,117	3,923,566	1,112,730	2,810,836	14,113	3,837,966	19,322
Affoltern	77,609	5,172	116,852	19,838	97,014	7,114	174,623	12,186
Horgen	203,566	4,711	465,222	47,107	418,115	9,167	621,681	14,388
Meilen	123,636	5,163	251,725	28,669	223,056	10,117	346,692	15,180
Hinwil	254,328	7,186	378,383	58,033	320,350	9,127	574,678	16,163
Uster	154,522	8,107	210,872	31,149	179,723	9,139	334,245	17,146
Pfäffikon	132,705	7,555	161,186	30,749	130,437	7,142	263,142	14,197
Winterthur	391,123	6,130	835,727	203,867	631,860	10,118	1,022,983	16,148
Andelfingen	119,708	6,176	179,822	26,810	153,012	8,164	272,720	15,140
Bülach	138,073	6,134	204,451	35,998	168,453	7,173	306,526	14,107
Dielsdorf	102,141	7,124	120,701	23,958	96,743	6,186	198,884	14,110
Summa der Ausgaben nach Bezirken	2,724,541	5,187	6,848,507	1,618,908	5,229,599	11,126	7,954,140	17,113
Thurg. Grenzschnulen	840	—	—	—	—	—	840	—
Vikariatsbesoldungen	42,079	0,109	—	—	—	—	42,079	0,109
Ruhegehälter	86,949	0,119	—	—	—	—	86,949	0,119
Total 1905	2,854,409	6,115	6,848,507	1,618,908	5,229,599	11,126	8,084,008	17,141
1094	2,872,973	6,129	7,332,207	1,842,839	5,489,368	12,102	8,362,341	18,131

* Vergl. Rechenheftsbericht des Regierungsrates (bzw. der Erziehungsdirektion) 1905, Seite 181 Tabelle b, Rubrik Total.

** Bezüglich der Lehrerbesoldungen der Städte Zürich und Winterthur und der Staatsbeiträge an dieselben vergl. Anmerk. 1, Seite 117.

Die Verhältnisse in bezug auf Bruttovermögen, Passiven und Nettovermögen (bezw. Schulden) der öffentlichen Güter sind in den Tabellen III, IV und V (Seite 212—215) sowohl nach Bezirken als nach den Güter-, bezw. Gemeindegütern dargestellt. Das Nettovermögen aller öffentlichen Gemeindegüter vermehrte sich im Jahr 1905 nach Tabelle V, Seite 214—215, um 3,454,634 Fr. und erreichte damit den Betrag von 90,160,650 Fr., woran die einzelnen Güter-, bezw. Gemeindegüter einerseits, die Bezirke andererseits in nachstehender Rangordnung mit folgenden absoluten und Relativ-Anteilen partizipieren:

1. Beträge des Nettovermögens der öffentlichen Gemeindegüter nach den Betreffnissen für die Arten derselben bezw. für die Gemeindegüterkategorien pro 1905:

Primar- und Sekundarschulgüter	Fr. 22,036,219	24,4 %
Stiftungs- und Separatgüter	„ 21,639,941	24,0 „
Kirchengüter	„ 16,670,764	18,5 „
Politische Gemeindegüter	„ 14,001,172	15,5 „
Armengüter	„ 8,648,750	9,6 „
Zivilgemeindegüter	„ 7,163,804	8,0 „
Total		Fr. 90,160,650 100 %

2. Beträge des Nettovermögens der öffentlichen Gemeindegüter nach Gesamtbetreffnissen für die Bezirke, pro 1905.

Zürich	Fr. 28,875,298	32,0 %
Winterthur	„ 11,421,784	12,7 „
Horgen	„ 8,881,665	9,9 „
Bülach	„ 7,492,000	8,3 „
Andelfingen	„ 7,384,857	8,2 „
Meilen	„ 5,581,938	6,2 „
Dielsdorf	„ 5,263,637	5,8 „
Hinwil	„ 5,080,682	5,6 „
Uster	„ 3,707,657	4,1 „
Affoltern	„ 3,225,396	3,6 „
Pfäffikon	„ 3,245,736	3,6 „
Total		Fr. 90,160,650 100 %

Der Stammgut-Gesamtbetrag der verschiedenen Güter ist im Berichtsjahre (nach Tab. II, S. 211) um 1,456,969 Fr. vermehrt worden; er beläuft sich danach auf 58,066,404 Fr. und es sind daran die verschiedenen Güter-Kategorien in nachstehender Rangordnung folgendermaßen beteiligt:

Stiftungs- und Separatgüter	Fr. 18,619,575	32,1 %
Politische Gemeindegüter	„ 16,942,573	29,2 „
Armengüter	„ 8,201,108	14,1 „
Primar- und Sekundarschul- güter	„ 5,968,853	10,3 „
Zivilgemeindegüter	„ 5,581,746	9,6 „
Kirchengüter	„ 2,752,549	4,7 „
Total	Fr. 58,066,404	100 %

* * *

Nach dem Abschnitte „*Steuerverhältnisse*“ (B, Seite 216 ff.) beläuft sich der Betrag aller Gemeindesteuern im Jahre 1905 auf 14,512,974 Fr. gegen 13,890,989 Fr. im Vorjahre, was eine Vermehrung von 621,985 Fr. oder um 4,5 % ergibt (Vermehrung von 1903 auf 1904: 7,9 %, Verminderung von 1902 auf 1903: 1,9 %; Vermehrungen von 1901 auf 1902: 1,4 % von 1900 auf 1901: 6,05 %). Das Steuerbetreffnis auf den Kopf der Wohnbevölkerung hat sich im kantonalen Durchschnitt von 30,41 Fr. pro 1904 auf 31,25 Fr. oder um 0,84 Fr. erhöht. Die Veränderung desselben in den Bezirken zeigt folgende Zusammenstellung:

Bezirke	Gemeindesteuer-Betreffnis pro Kopf der Wohnbevölkerung		Änderung des Betreffnisses 1904/05
	1905 Fr.	1904 Fr.	
Zürich	42,94	41,73	+1,21
Affoltern	16,76	15,50	+1,26
Horgen	22,69	22,69	—
Meilen	32,55	31,49	+1,06
Hinwil	20,35	20,39	—0,04
Uster	21,42	20,45	+0,97
Pfäffikon	19,93	19,66	+0,27
Winterthur	29,07	29,03	+0,04
Andelfingen	15,01	14,15	+0,86
Bülach	15,13	14,06	+1,07
Dielsdorf	13,77	14,23	—0,46
Kanton	31,25	30,41	+0,84

Das höchste Betreffnis weist, wie zum voraus anzunehmen, der Bezirk Zürich mit Fr. 42.94 auf; das zweithöchste (wie schon im Vorjahr) Meilen mit Fr. 32.55; das dritthöchste der Bezirk Winterthur. Eine Aenderung des Betreffnisses gegenüber dem Vorjahr hat in allen Bezirken stattgefunden, außer in Horgen. Diese Aenderung ist in zwei Bezirken eine Abnahme (Hinwil und Dielsdorf; 4 Rp. und 46 Rp.), in den übrigen 8 Bezirken eine Zunahme (von 4 Rp. für Winterthur bis Fr. 1.26 für Affoltern).

Die Belastung auf einen verfügbaren Steuerfaktor (vergl. Fußnote zu Tab. I, Seite 217, und zu Tab. VI, Seite 235) beträgt im kantonalen Durchschnitt Fr. 8.78 gegen Fr. 8.53 im Vorjahre. Das Maximum hiebei weist der Bezirk Hinwil auf mit Fr. 11.09 (im Vorjahr Fr. 11.14; 1903: Fr. 10.75; 1902: Fr. 10.96), dann folgen Uster, Pfäffikon und Winterthur mit den Betreffnissen Fr. 10.11, Fr. 9.69 und Fr. 9.30, Meilen und Zürich mit Fr. 9.14 und Fr. 8.83.

Von den drei hauptsächlichsten Einnahmequellen lieferten nach Tab. I, Seite 216/217, außer den Steuern auch die Kapitalzinse und die Liegenschaften Mehrerträge gegenüber dem Vorjahre, die Steuern (wie schon erwähnt) ein Plus von Fr. 62,985, die beiden andern Quellen Mehrbeträge von Fr. 115,815 und 173,802, zusammen Fr. 289,617, so daß in Prozenten der Einnahmen pro 1905 ausmachen: die Kapitalzinse 11,6 (Durchschnittszinsfuß 4,04% gegen 3,86% im Vorjahre), die Liegenschaftenerträge 7,6 und die Steuern 43,5. Die entsprechenden Quoten für das Vorjahr betragen 11,4%, 7,2 und 42,2%.

Die Klassifikation der politischen Gemeinden nach der jährlichen Gesamtsteuer im Durchschnitt der 5 letzten Jahre (1901—1905) gestaltet sich auf Grund der Angaben in Tab. VI, Seite 235—240, folgendermaßen:

1. Fünfjährige Durchschnittssteuer 1,1—2%₀₀. Eine Gemeinde (wie in den vier Vorjahren):

Benken 1,76 (1900/04: 1,68; 1899/03: 1,56; 1898/02: 1,48).

2. Fünfjährige Durchschnittssteuer 2,1—3 ‰. Keine Gemeinde, wie in den beiden Vorjahren (anno 1902 und 1901 die eine Gemeinde Marthalen, 1898/1902 mit 2,90, 1897/1901 mit 2,70 ‰).
3. Fünfjährige Durchschnittssteuer 3,1—4 ‰; 5 Gemeinden wie in den beiden Vorjahren (1902 und 1901 deren je 6):
 Marthalen 3,36, Dällikon 3,50, Groß-Andelfingen 3,74, Rifferswil 3,86, Wil 3,90.
4. Fünfjährige Durchschnittssteuer 4,1—5 ‰; 14 Gemeinden (1904 deren 17, im Jahre 1903 deren 16; vorher einige Jahre hindurch 17):
 Dorf 4,10, Unterembrach 4,13, Rickenbach 4,26, Lufingen 4,30, Rafz 4,50, Hochfelden 4,62, Kappel 4,64, Brütten 4,70, Truttikon 4,70, Boppelsen 4,82, Neerach 4,90, Weiach 4,90, Otelfingen 4,92, Schleinikon 4,95.
5. Fünfjährige Durchschnittssteuer 5,1—7 ‰; 43 Gemeinden (1904 deren 44, 1903 und 1902 deren je 48, 1901 deren 49).
- a) Steuer 5,1—6 ‰; 20 Gemeinden (im Vorjahre 18) 1903 deren 19, 1902 deren 21):
 Uetikon 5,10, Knonau 5,18, Oberrieden 5,18, Hütten 5,20, Ossingen 5,20, Hüntwangen 5,20, Bachenbülach 5,30, Bülach 5,50, Henggart 5,50, Trüllikon 5,50, Kilchberg 5,60, Bachs 5,70, Stadel 5,80, Hausen 5,88, Höri 5,90, Humlikon 5,94, Rheinau 5,94, Winkel 5,94, Fehraltorf 6,00, Maschwanden 6,00.
- b) Steuer 6,1—7 ‰; 23 Gemeinden (im Vorjahre 26, 1903 deren 29, 1902 deren 27):
 Obfelden 6,10, Dänikon 6,20, Schwerzenbach 6,30, Schönenberg 6,31, Hettlingen 6,46, Laufen-Uhwiesen 6,46, Berg 6,47, Richterswil 6,48, Wädenswil 6,53, Rüslikon 6,55, Eglisau 6,59, Schöfflisdorf 6,72, Wasterkingen 6,80, Regensdorf 6,82, Klein-Andelfingen 6,85, Thalwil 6,85, Rorbas 6,86, Oetwil a. S. 6,88, Buchs 6,90, Hedingen 6,90, Elgg 6,97, Ottenbach 7,00, Unterengstringen 7,00.
6. Fünfjährige Durchschnittssteuer 7,1—10 ‰; 83 Gemeinden (im Vorjahre 86, 1903 deren 85, 1902 deren 84).
- a) Steuer 7,1—8 ‰; 20 Gemeinden (im Vorjahre 24, 1903 und 1902 deren je 25):

Hirzel 7,04, Volketswil 7,04, Niederhasli 7,06, Hüttikon 7,12, Bonstetten 7,20, Steinmaur 7,24, Dachsen 7,30, Geroldswil 7,36, Männedorf 7,37, Aeugst 7,46, Russikon 7,47, Niederglatt 7,50, Mettmenssetten 7,60, Oetwil a. d. L. 7,60, Rümlang 7,60, Bassersdorf 7,62, Niederweningen 7,62, Weiningen 7,66, Oberweningen 7,72, Pfungen 8,00.

- b) Steuer 8,1—9 0/00; 33 Gemeinden wie im Vorjahre (1903 deren 39, im Jahre 1902 deren 44):

Erlenbach 8,02, Stäfa 8,02, Ellikon 8,10, Unterstammheim 8,10, Küsnacht 8,12, Greifensee 8,17, Oberstammheim 8,17, Kyburg 8,27, Winterthur 8,35, Seegräben 8,36, Flach 8,40, Dielsdorf 8,40, Thalheim 8,42, Zürich 8,43, Kloten 8,53, Freienstein 8,56, Windlach 8,60, Horgen 8,62, Meilen 8,66, Mönchaltorf 8,67, Bubikon 8,70, Oberengstringen 8,72, Neftenbach 8,73, Pfäffikon 8,74, Langnau 8,75, Hittnau 8,76, Oberglatt 8,77, Flurlingen 8,78, Uitikon 8,83, Maur 8,84, Lindau 8,86, Rüti 8,88, Glattfelden 9.

- c) Steuer 9,1—10 0/00; 30 Gemeinden (im Vorjahre 29; 1903 deren 21, 1902 deren 15):

Affoltern a. A. 9,03, Elgg 9,07, Albisrieden 9,10, Adliswil 9,15, Elsau 9,17, Fischenthal 9,17, Uster 9,19, Waltalingen 9,21, Adlikon 9,23, Schlatt 9,25, Illnau 9,26, Wiesendangen 9,35, Oberembrach 9,39, Wettwil 9,40, Witikon 9,40, Dietlikon 9,42, Herrliberg 9,46, Altstetten 9,48, Regensberg 9,50, Altikon 9,52, Bertschikon 9,60, Dättlikon 9,60, Seuzach 9,72, Hombrechtikon 9,76, Höngg 9,87, Zumikon 9,87, Schlieren 9,90, Fällanden 9,92, Raat 9,92, Wangen 9,99.

7. Fünfjährige Durchschnittssteuer 10,1—14 0/00; 42 Gemeinden (im Vorjahre 36, im Jahre 1903 deren 34, im Jahre 1902 deren 32, im Jahre 1901 deren 28).

- a) Steuer 10,1—11 0/00; 18 Gemeinden (in den beiden Vorjahren je 15, 1902 deren 16, 1901 deren 15):

Gossau 10,04, Grüningen 10,07, Nürensdorf 10,07, Rieden 10,09, Weißlingen 10,24, Bäretswil 10,31, Zollikon 10,34, Wallisellen 10,36, Hagenbuch 10,39, Feuerthalen 10,43, Dietikon 10,57, Niederurdorf 10,70, Buch 10,71, Oerlikon 10,74, Wildberg 10,74, Veltheim 10,80, Bauma 10,88, Turbenthal 10,88.

- b) Steuer 11,1—12 0/00; 15 Gemeinden (im Vorjahre 12, im Jahre 1903 deren 13, im Jahre 1902 deren 11, im Jahre 1901 deren 8):

Dübendorf 11,06, Dürnten 11,15, Oberwinterthur 11,19, Opfikon 11,19, Seen 11,26, Aesch 11,40, Oberurdorf 11,50, Dägerlen 11,64, Wald 11,66, Schwamendingen 11,69, Stallikon 11,73, Töß 11,76, Wetzikon 11,87, Schottikon 11,92, Seebach 12,00.

- c) Steuer 12,1—13 ‰; 6 Gemeinden (im Vorjahre 8 Gemeinden, in den Jahren 1903, 1902 und 1901 deren je 5):

Birmensdorf 12,15, Volken 12,20, Hofstetten 12,21, Hinwil 12,34, Zell 12,74, Wila 12,78.

- d) Steuer 13,1—14 ‰; 3 Gemeinden (in den beiden Vorjahren je eine Gemeinde, 1902 keine Gemeinde mit über 13 ‰):

Sternenberg 13,08, Affoltern b. Zürich 13,24, Dinhard 13,40.

8. Fünfjährige Durchschnittssteuer über 14 ‰; eine Gemeinde (im Vorjahre keine Gemeinde, 1903 deren 3, 1902 keine Gemeinde):

Wülflingen 14,70.

Für die sieben Klassen ergibt sich in den 9 Jahren 1897—1905, in bezug auf welche diese Zusammenstellungen gemacht wurden, nachstehende Gruppierung der politischen Gemeinden:

Fünfjähriger Durchschnitts-Promillesatz der Steuern:

	1—2	2—3	3—4	4—5	5—7	7—10	10—14
1905	1	—	5	14	43	83	42
1904	1	—	5	17	44	86	36
1903	1	—	5	16	48	85	34
1902	1	1	6	17	48	84	32
1901	1	1	6	17	49	87	28
1900	1	1	8	17	52	85	25
1899	1	2	7	21	47	91	20
1898	1	3	8	21	51	89	16
1897	1	3	10	23	47	91	14

Die beiden Klassen von 5—7 und 7—10 ‰ Steuer im fünfjährigen Durchschnitt zählen zusammen 126 Gemeinden im Berichtsjahre gegen 130 im Vorjahre, 133 für 1903, 132 für 1902, 136 für 1901, 137 für 1900, 138 für 1899, 140 für 1898 und 138 für 1897. Der gemeinsame Bestand dieser beiden Klassen ist in den 9 Jahren um 12 Gemeinden zurückgegangen, im Durchschnitt um $1\frac{1}{3}$ Gemeinden jährlich. Die Zahl der Gemeinden mit den niedrigeren Steuersätzen von 1—5 ‰

ist in den 9 Jahren von 37 auf 20, also um 17 zurückgegangen; diejenige der Gemeinden mit den höchsten Steuersätzen (über 10^{0/00}) ist von 14 auf 42 gestiegen, hat sich also verdreifacht.

So die Verhältnisse hinsichtlich der Höhe des jährlichen Durchschnitts-Steuersatzes für die politischen Gemeinden. Die Verhältnisse in bezug auf die Gesamtzahl aller (435) Gemeinden der verschiedenen Kategorien sind in Tab. IV b, Seite 220/221, bezirkweise dargestellt, auf Seite 221 mit Unterscheidung von vier Abstufungen: nach Steuersätzen von 1—5^{0/00}, 5—8,5^{0/00}, 8,5—12^{0/00} und über 12^{0/00}, sowie mit Gegenüberstellung der Verhältnisse für die beiden Jahrfünfte 1896/1900 einerseits, 1901/1905 andererseits. Danach hat die prozentweise Anzahl der Gemeinden mit den tieferen Steuersätzen von 1—8,5^{0/00} vom ersten Jahrfünft zum zweiten sich von 52,6 auf 39,8^{0/0} vermindert, die Zahl der Gemeinden mit den höheren Steuersätzen von 8,5^{0/00} an aufwärts sich von 47,4 auf 60,2^{0/0} vermehrt. Speziell in der Abteilung mit den höchsten Steuersätzen von über 12^{0/00} ist die Anzahl der Gemeinden absolut von 13 auf 45 angestiegen, hat sich also relativ von 2,9 auf 10,3^{0/0} vermehrt, oder sich mehr als verdreifacht.

In Tabelle IV a, Seite 220/221, ist eine bezirkweise Darstellung enthalten über die Verteilung der (435) Gemeinden jeder Art nach Größenklassen der Gesamtsteuersätze für das Berichtsjahr 1905 in Vergleich zu den entsprechenden Verhältnissen des Vorjahres. Wir ersehen daraus, dass von den 437 Gemeinden des Jahres 1904 deren 57 in die höchste Steuerklasse von über 12^{0/00} gehörten, von den (durch Gemeindeverschmelzung auf die Zahl von 435 reduzierten) Gemeinden des Jahres 1905 deren 68 sich in der nämlichen (höchsten) Steuerklasse von über 12^{0/00} sich befinden. Bei Reduktion der Gesamtgemeindefzahl um 2 hat also die Anzahl der Gemeinden dieser höchsten Steuerklasse (über 12^{0/00}) absolut um 11 Gemeinden, relativ von 13,1 auf 15,6^{0/0} zugenommen. Es wäre das ein ge-

nügender Grund, die Steuerverhältnisse speziell dieser Klasse von Gemeinden — also der *Gemeinden mit über 12‰ Gemeindesteuer im Berichtsjahre 1905* — einer besondern Untersuchung zu unterziehen. Dazu kommt, dass ein Postulat des Kantonsrates (Postulat Nr. 476 vom 12. Dezember 1905) besteht, womit der Regierungsrat eingeladen wird, „zu prüfen und darüber Bericht und Antrag einzubringen:

1. Ob und unter welchen Voraussetzungen außerordentliche Staatsbeiträge an notleidende Gemeinden gewährt werden können;

2. Ob nicht ein gesetzlicher Steuerausgleich zwischen industriellen Zentren und deren Vororten zu schaffen sei.“

Die beiden Abteilungen des Postulates Nr. 476 (Ziffer 1 und Ziffer 2) sind sehr verschiedener Art; die Verhältnisse, worauf Ziffer 2 sich bezieht, stehen nicht ohne weiteres in Verbindung mit unsern Betrachtungen zur Gemeindefinanzstatistik; wohl aber ist dies mit Ziffer 2, betr. die „notleidenden Gemeinden“ der Fall; denn als notleidende Gemeinden im Sinne des kantonsrätlichen Postulates werden ohne weiteres eben solche Gemeinden zu betrachten sein, welche sehr hohe Steuern erheben müssen, bzw. solche, welche bei sparsamer Verwaltung und sehr hoher Gesamtsteuer den sich steigern den Anforderungen des Gemeindehaushalts nicht zu genügen vermögen.

Wie schon bemerkt, sind es (nach dem bezirksweisen Zusammenzug in Tab. IV a, Seite 220/21) nicht weniger als 68 Gemeinden, welche für das Berichtsjahr 1905 Gemeindesteuern im Gesamtbetrage von über 12‰ bezogen haben, das sind 15,6‰ aller in Tab. V, Seite 222 ff. aufgeführten Gemeinden mit selbständiger Organisation. Im weitern hat eine noch größere Anzahl von Gemeinden (deren 109 oder 25‰ sämtlicher Gemeinden) Steuern von über 10‰ bis 12‰ erhoben. Es ist aber nicht anzunehmen, daß es sich darum handeln könnte, die außerordentliche Fürsorge des Staates, wovon das kantonsrätliche Postulat spricht, eventuell auf eine so große Anzahl von Gemeinden anzuwenden, wie diese beiden Gruppen zusammen sie repräsentieren (177 Ge-

meinden, 37 % der Gesamtzahl). Wir beschränken deshalb die nachfolgende Untersuchung auf die Gemeinden mit über 12 ‰ Gesamtgemeindesteuer.

Auch diese Klasse von Gemeinden (mit über 12 ‰ Gesamtgemeindesteuer pro 1905) enthält in sich verschiedene Gruppen von Gemeinden, welche sich weniger durch die Höhe der Steuerquote von einander unterscheiden, als nach den größern oder kleinern Gegenleistungen des Gemeinwesens gegenüber den Steuerzahlern, bzw. nach dem Maße der Gemeindetätigkeit auf wirtschaftlichem Gebiet. Es ist das ein Moment, der bei Beurteilung der Steuerlast der Gemeinden nicht außer Acht gelassen werden darf. Wenn z. B. eine Gemeinde die Kosten der Erstellung einer Wasserversorgung, d. h. die Verzinsung und Amortisation von Wasserversorgungsschulden, aus dem Ertrag von direkten Steuern bestreitet, statt entsprechende Wasserzinse zu beziehen und das Unternehmen sich selbst erhalten zu lassen, so ist die Steuerquote dieser Gemeinde gewiß anders zu bewerten als die Quote einer Gemeinde mit dem letztern Modus oder auch von Gemeinden oder Gemeindeteilen, in welchen die Wasserversorgung genossenschaftlich erstellt wird. Ähnliche Wahrnehmungen können wir auf anderen Gebieten gemeinwirtschaftlicher Betätigung (wie bei Erstellung und Betrieb von Elektrizitätswerken, Anschaffung landwirtschaftlicher Maschinen usw.) machen. Trotz der Wegleitung der Direktion des Innern vom 19. Dezember 1903, betr. die Rechnungsstellung über gewerbliche Gemeindebetriebe, besteht auf diesem Gebiete noch die größte Verschiedenheit, ist es doch z. B. schon vorgekommen, daß die gesamten Kosten der Wasserversorgungsanlage einer Zivilgemeinde, in einer Quote, zahlbar beliebig innert fünf Jahren auf die Steuerpflichtigen verlegt wurden.

Zur Beurteilung der Verhältnisse der Gemeinden mit über 12 ‰ Gesamtsteuer geben wir nachstehend eine Uebersicht dieser Gemeinden mit den Einwohnerzahlen nach der eidgen. Zählung von 1900 und mit den Steuerquoten pro 1905 für die Bedürfnisse der einzelnen Gemeindearten.

Gemeinden *	Einwohnerzahl 1900	Steuern erhoben pro 1905 per Faktor (1000 Fr. Vermögen, Haushaltung oder Mann) in Franken für das					Gesamtsteuerquote ‰	Durchschnittl. Gesamtsteuer im Jahrfünft 1901/05 ‰
		polit. Gemeinde-gut	Zivil-Gemeinde-gut	Kirchen-gut	Armen-gut	Schulgut (Primar- und Sekundar-schule)		
Dietikon, kath. K.	1,401	4	—	2	2,50	4	12,50	11
Schwamendingen P.	1,042	4,30	—	1	3	4,65	12,95	11,69
Buchegg-Dägerst Z. & S.	232	5	0,50	1	2,50	4	13	12,50
Bärenswil . Z. & S.	1,039	5,50	0,60	—	2,50	3,50	12,10	11,18
Tamm . . . Z. & S.	1,546	3	1	1	2	7,50	14,50	12,56
Hörnli S.	96	5	—	0,50	2,50	6	14	11,75
Hinwil Z.	1,024	4,50	2,60	0,80	2	3,20	13,10	13,12
Unterbach . S.tw.	122	4,50	—	0,80	2	5,40	12,70	12,26
Unterholz . S.tw.	152	4,50	—	0,80	2	5,40	12,70	12,16
Wernetshausen Z. {	394	4,50	1	0,80	2	5,40	13,70	12,26
	34	4,50	1	0,80	2	5	13,30	13,06
Laupen S.	1,003	2,50	—	1	2,50	6,50	12,50	13,52
Wetzikon, Ober-Z. {	1,721	3,50	0,80	2,50	2	3,50	12,30	11,44
	202	3,50	0,80	2,50	2	5,50	14,30	12,14
„ Unter-Z.	895	3,50	—	2,50	2	5,50	13,50	11,82
Ettenhausen Z. & S.	454	3,50	1	2,50	2	4	13	12,62
Kempten . . . Z.	1,381	3,50	—	2,50	2	5	13	12,17
Robenhausen Z. & S.	707	3,50	0,50	2,50	2	4,50	13	12,62
Dübendorf, Berg Z.tw.	85	5	0,30	0,50	2,50	4	12,30	12,56
Gfenn Z.	165	5	—	0,50	2,50	5	13	12,20
Hermikon . . . Z.	85	5	—	0,50	2,50	5	13	13,40
Wil-Berg . . S.tw.	85	5	0,30	0,50	2,50	4	12,30	12,56
Bauma Z.	473	5,30	2	0,70	2,50	2	12,50	11,90
Gfell S.	108	5	—	2	2	6	15	15,20
Kohltofel . . . S.	188	5	—	2	2	4	13	13,20
Kohlwies . . . S.	248	5	—	2	2	4	13	12,60
Wila P.	887	7	—	1	2	3,50	13,50	12,80
Schalchen . Z. & S.	230	4,50	—	1	1,50	7	14	13,80
Gündlikon . . . Z.	64	3	3	0,70	2,50	5	14,20	13,54
Zünikon Z.	99	3	1,50	0,70	2,50	5	12,70	11,36
Dägerlen Z.	63	3	1,50	1	2	4,90	12,40	11,84
Berg Z.	107	3	4	1	2	4,90	14,90	13,84
Rutschwil . . . Z.	120	3	2	1	2	4,90	12,90	12,34
Dättlikon . . . P.	354	4	—	1	2,50	5	12,50	9,60
Dinhard Z.	190	8	2	—	2	2	14	13,38
Eschlikon . . . Z.	135	8	5	—	2	2,40	17,40	16,76

* P. = Politische Gemeinde, Z. = Zivilgemeinde, S. = Schulgemeinde.
K. = Kirchengemeinde, tw. = die bezeichnete Gemeinde nur teilweise.

Gemeinden	Einwohnerzahl 1900	Steuern erhoben pro 1905 per Faktor (1000 Fr. Vermögen, Haushaltung oder Mann) in Franken für das					Gesamtsteuerquote 0/00	Durchschnittl. Gesamtsteuer im Jahresfünft 1901/05 0/00
		polit. Gemeinde-gut	Zivil-(Gemeinde-)gut	Kirchen-gut	Armen-gut	Schulgut (Primar- und Sekundar-schule)		
Sulz Z.	154	8	3	—	2	2	15	12,38
Welsikon Z.	118	8	2	—	2	2,40	14,40	13,06
Schneit Z.	195	4,50	0,50	0,70	3	4	12,70	11,18
Dickbuch Z.	204	5	3,50	0,70	2,50	6,60	18,30	17,62
Huggenberg . . . Z.	37	5	2,50	0,70	2,50	3,10	13,80	12,74
Aesch Z.	163	1,50	1,50	1	2,50	6,50	13	10,22
Oberwinterthur . Z.	1,972	3,80	1	0,50	2,30	4,50	12,10	11,58
Reutlingen . Z. & S.	285	3,80	2	0,50	2,30	4	12,60	11,54
Ricketwil Z.	133	3,80	3	0,50	2,30	2,60	12,20	11,88
Schottikon, Ober-Z.	88	4	1,20	0,70	1,50	5,80	13,20	12,70
Seen Z.	1,569	4	—	0,70	2,50	5	12,20	11,10
Iberg Z. {	313	4	2	0,70	2,50	5,10	14,30	13,82
	104	4	2	0,70	2,50	3	12,20	12,20
Oberseen Z.	207	4	—	0,70	2,50	5	12,20	11,10
Sennhof {	Z. 296	4	0,50	0,70	2,50	5	12,70	11,60
	tw. 50	4	0,50	0,70	2,50	5,10	12,80	12,32
Turbenthal . . . Z.	427	5	2	1	2,25	2,30	12,55	11,93
Neubrunn Z.	110	5	2,50	1	2,25	2,20	12,95	12,25
Schmidrüti Z. & S.	161	5	0,50	3	2,25	4	14,75	12,65
Sitzberg K.tw.	161	5	0,50	3	2,25	4	14,75	12,65
Steinenbach Z.tw.	30	5	—	1	2,25	4	12,25	11,27
Tablat Z.	81	5	0,50	1	2,25	3,50	12,25	11,77
Wülflingen . . . S.	3,560	5	—	—	2,50	8,50	16	14,70
Au-Kollbrunn Z. {	333	5	3	0,50	2,50	3	14	13,90
	134	5	3	0,50	2,50	4,50	15,50	15,50
Langenhard, Ober-Z.	201	5	1	0,50	2,50	4,40	13,40	12,40
„ Unter-Z.	144	5	1,50	0,50	2,50	4,40	13,90	12,90
Rikon Z.	426	5	3	0,50	2,50	4,50	15,50	15,20
Alten Z. & S.	239	2,50	2	0,70	2	5	12,20	9,76
Buch S.	500	1	—	2,50	2	8	13,50	10,76
Volken P.	248	3	—	1	2,50	6,50	13	12,20
Teufen Z. & S.	352	1,20	1	0,50	2,50	7	12,20	11,34
Baltenswil . . . Z.	272	2	3	1	2,50	5,50	14	13,50
Oberwil Z.	156	2	1,50	1	2,50	5,50	12,50	11,70
Opfikon Z.	438	4	1	1,50	2,50	4	13	11,49
Oberhausen . . . Z.	268	4	1	1,50	2,50	4	13	10,85
Affoltern b. Z. . . P.	1,424	4,30	—	0,30	2,50	7,40	14,50	13,24

Aus der vorstehenden Übersicht ergibt sich zunächst, was auch aus Tabelle IV a, Seite 221 hervorgeht, daß beinahe die Hälfte der 68 Gemeinden mit über 12‰ Gesamtsteuer, nämlich 33, dem Bezirk Winterthur angehören; der Bezirk Hinwil hat deren 13, Pfäffikon 6, Bülach 5, Uster 4, Andelfingen 3, Zürich 2, Affoltern und Dielsdorf je 1 Gemeinde, während in den Seebezirken Horgen und Meilen keine Gemeinde über 12‰ Steuern bezogen hat. In 5 Fällen (Schwamendingen, Wila, Dättlikon, Volken und Affoltern b. Z.) handelt es sich um politische Gemeinden, in 2 Fällen (kath. Dietikon und Sitzberg) um Kirchengemeinden. Die große Mehrzahl (41) sind bloße Zivilgemeinden und in 10 Fällen sind Zivilgemeinde- und Schulverband identisch, während in 10 weiteren Fällen die Angaben auf den Schulverband allein Bezug haben. Man ersieht hieraus, daß bei der Frage der Steuerüberlastung die Zersplitterung im Gemeinwesen eine große Rolle spielt. Nur 12 der angeführten Gemeinden hatten nach der Zählung von 1900 eine Bevölkerung von über 1000 Seelen, 3 eine solche von über 500 bis 1000, 15 eine Einwohnerzahl von 250 bis 500 und 38 bleiben unter 250, 11 davon sogar unter 100 Einwohnern.

Vorortsgemeinden, für welche Art. 2 des kantonsrätlichen Postulates einen Steuerausgleich in Aussicht nimmt, befinden sich darunter nur fünf, nämlich Schwamendingen und Affoltern b. Z. als Vorortsgemeinden von Oerlikon, Oberwinterthur und Seen als Vororte von Winterthur, Wülflingen als Vorort von Töß und Winterthur.

Hinsichtlich der Anforderungen von Seite der einzelnen Gemeindegüter an die Steuerpflichtigen, d. h. der Steuerquoten für die einzelnen Güter ist zunächst zu bemerken, daß die Kirchengemeinden mit Ausnahme von kath. Dietikon 2‰, Wetzikon (5 Zivilgemeinden) mit 2,50‰, Sternenberg (3 Schulgemeinden) mit 2‰, Sitzberg mit 3‰ und Buch a. I. mit 2,50‰, keine nennenswerten Anforderungen an die Steuerpflichtigen stellten. Auch die Armensteuerquote erreicht, dank der bedeutenden Staatsbeiträge an die Armen-

ausgaben, nur in Schwamendingen und Schneit (Hagenbuch) die Höhe von 3⁰/₁₀₀, während sie in den übrigen Gemeinden auf der immerhin noch beträchtlichen Höhe von 2 bis 2¹/₂ ⁰/₁₀₀ bleibt.

Erheblich, zum Teil unverhältnismäßig stark belastet werden die Steuerpflichtigen der 68 Gemeinden durch die politische Gemeindesteuer. Nur in 14 derselben beträgt die Gemeindesteuerquote nicht über 3⁰/₁₀₀. In 47 Gemeinden aber stellt sich die Steuerbelastung durch die politische Gemeinde auf über 3 bis 5⁰/₁₀₀; in Bauma beziffert sie sich auf 5,30 in Bäretswil auf 5,50 ⁰/₁₀₀ in Wila auf 7⁰/₁₀₀ und in den zur politischen Gemeinde Dinhard gehörenden 4 Zivilgemeinden sogar auf 8⁰/₁₀₀.

Das Gesetz betreffend die Zivilgemeinden vom 19. Mai 1878 bestimmt in § 2: „Den Zivilgemeinden kommt vor allen die Besorgung solcher speziellen und örtlichen Angelegenheiten zu, welche von den politischen Gemeinden nicht übernommen werden, wie z. B. Wasserversorgung (inbegriffen das Brunnenwesen) und Strassenbeleuchtung.“

Angesichts dieser beschränkten Wirksamkeit der Zivilgemeinden muß es auffallen, daß einzelne der in Frage kommenden Gemeinden neben erheblichen politischen Gemeindesteuern noch namhafte Steueransätze für die Zwecke der Zivilgemeinden aufweisen. So bezogen Eschlikon (Dinhard) 5⁰/₁₀₀, Berg (Dägerlen) 4⁰/₁₀₀, Dickbuch (Hofstetten) 3,50 ⁰/₁₀₀, Gündlikon (Bertschikon), Sulz (Dinhard), Ricketwil (Oberwinterthur), Au-Kollbrunn und Rikon (Zell) sowie Baltenswil (Nürens Dorf) je 3⁰/₁₀₀, Hinwil 2,6 ⁰/₁₀₀, Huggenberg (Hofstetten) und Neubrunn (Turbenthal) je 2,50 ⁰/₁₀₀. Von 8 Gemeinden (Bauma, Rutschwil (Dägerlen), Dinhard, Welsikon (Dinhard), Reutlingen (Oberwinterthur), Iberg (Seen), Turbenthal und Alten (Kleinandelfingen) wurden 2⁰/₁₀₀ bezogen. Weitere 5 Gemeinden erhoben 1,50, eine 1,20, acht 1⁰/₁₀₀ und 11 eine Zivilgemeindesteuer unter 1⁰/₁₀₀. 23 von den 68 Gemeinden bezogen keine Zivilgemeindesteuer, sei es, daß sie sich mit den übrigen Steuern begnügten, oder daß sie keinem Zivilgemeindevorband angehören.

Ein bedeutender Anteil an der konstatierten starken Gesamtsteuerbelastung der 68 Gemeinden kommt der Schulsteuer zu. Hier finden wir Gemeinden, welche mit 8 und mehr ‰ Schulsteuer belastet waren (Wülflingen 8,50 ‰, Buch a. I. 8 ‰). In zwei Fällen halten sich die Schulsteuern auf 7,50 (Tann-Dürnten) und 7,40 ‰ (Affoltern b. Z.), in weitem zwei Fällen auf 7 ‰ (Schalchen-Wildberg und Teufen-Freienstein). In vier Gemeinden (Laupen-Wald, Dickbuch-Hofstetten, Aesch-Neftenbach und Volken) beträgt die Schulsteuerbelastung über 6 bis 7 ‰, in 12 Gemeinden (Hörnli-Fischenthal, Unterbach-, Unterholz- und Wernetshausen-Hinwil, Ober-Wetzikon, Unter-Wetzikon, Gfell-Sternenberg, Ober-Schottikon, Iberg- und Sennhof-Seen, Baltenswil- und Oberwil-Nürens Dorf) über 5—6 ‰, in 21 Gemeinden über 4 bis 5 ‰, in 27 Gemeinden über 2 bis 4 ‰ und endlich in 3 Gemeinden nur 2 ‰. Es ist zu bemerken, daß Teile von fünf in Frage kommenden Gemeinden nicht je ein und demselben, sondern verschiedenen Schulverbänden angehören und in sieben Fällen die Angaben sich nur auf einem Teil der Gemeinde mit besonderen Steuerverhältnissen beziehen.

Die Gesamt-Gemeindesteuerquote (Summation der Quoten der einzelnen Gemeindegüter) stellt sich in den in Betracht fallenden 68 Gemeinden: auf 12,1—13 ‰ in 39 Gemeinden, auf 13,1—14 ‰ in 14 Gemeinden, auf 14,1—15 ‰ in 9 Gemeinden, auf 15,1—16 ‰ in 2 Gemeinden. Zwei Gemeinden (Eschlikon-Dinhard und Dickbuch-Hofstetten) bezogen 17,4 bzw. 18,3 ‰ Gesamtsteuer. In der Zivilgemeinde Ober-Wetzikon hatte ein Teil der Steuerpflichtigen 12,3, der andere Teil 14,3 ‰, in Iberg ein Teil 12,2, der andere 14,3 ‰ Gesamtgemeindesteuer zu entrichten.

Bei der Beurteilung der finanziellen Situation der Gemeinden fühlt man sich versucht, einen Hauptanteil an der konstatierten Steuerüberlastung der in Frage kommenden Gemeindegüter zu geringer Steuerkraft zuzuschreiben. Der nachstehenden Übersicht der Steuerkapitalien absolut, wie pro Kopf der Bevölkerung, ist zu entnehmen, wieweit diese Ansicht berechtigt ist.

Gemeinden	Steuerkapital		Gemeinden	Steuerkapital	
	absolut Tau- sende Fr.	per Ein- wohner Fr.		absolut Tau- sende Fr.	per Ein- wohner Fr.
Dietikon, kathol. . .	907	647	Sulz	183	1,188
Schwamendingen . .	896	860	Welsikon	222	1,881
Buchenegg-Dägerst	116	500	Schneit	182	933
Bäretswil	790	760	Dickbuch	97	475
Tann	1,227	794	Huggenberg	117	3,162
Hörnli	14	146	Aesch	235	1,441
Hinwil	1,944	1,898	Oberwinterthur . .	3,177	1,611
Unterbach	83	680	Reutlingen	133	467
Unterholz	111	730	Ricketwil	129	970
Wernetshausen . . .	420	981	Schottikon, Ober-	50	568
Laupen	550	548	Seen	1,752	1,116
Wetzikon, Ober-	3,127	1,626	Iberg	231	554
„ Unter-	1,722	1,924	Oberseen	154	744
Ettenhausen	167	368	Sennhof	196	566
Kempton	2,356	1,706	Turbenthal	616	1,442
Robenhausen	585	827	Neubrunn	112	1,018
Dübendorf, Berg . .	65	765	Schmidrüti	46	286
Gfenn	117	709	Sitzberg	46	286
Hermikon	200	2,353	Steinenbach	6	200
Wil-Berg	65	765	Tablat	56	691
Bauma	1,860	3,933	Wülflingen	2,034	571
Gfell	98	907	Au-Kollbrunn	697	1,492
Kohltofel	88	468	Langenhard, Ober-	86	428
Kohlwies	138	556	„ Unter-	59	410
Wila	709	799	Rikon	241	566
Schalchen	165	717	Alten	117	489
Gündlikon	86	1,344	Buch	576	1,152
Zünikon	113	1,141	Volken	133	536
Dägerlen	153	2,429	Teufen	493	1,400
Berg	74	692	Baltenswil	260	956
Rutschwil	135	1,125	Oberwil	73	468
Dättlikon	439	1,240	Opfikon	517	1,180
Dinhard	202	1,063	Oberhausen	519	1,936
Eschlikon	120	889	Affoltern b. Z. . . .	1,292	907

Aus der vorstehenden Übersicht ergibt es sich, wenn wir das Steuerkapital pro Kopf ins Auge fassen, daß wir es nicht durchwegs mit steuerschwachen Gemeinden zu tun haben. Nicht weniger als 25 Gemeinden oder 36,8% weisen Betreffnisse von über 1000 Fr. pro Kopf auf. 30 Gemeinden bleiben dann allerdings nur zwischen 500 bis 1000 Fr. und 13 Gemeinden sind mit 500 Fr. und weniger als im höchsten Grade steuerschwach zu bezeichnen. Die Bedeutung dieser letztern Zahl ergibt sich, wenn man in Betracht zieht, daß von den 189 politischen Gemeinden des Kantons nur eine ein Steuerkapitalbetreffnis von unter 500 Fr. aufweist. Diese eine politische Gemeinde (Raat) besteht übrigens zur Stunde nicht mehr. Auch die Zahl der 30 Gemeinden mit Betreffnissen über 500 bis 1000 Fr. ist eine hohe; politische Gemeinden in ähnlicher Situation finden sich im Kanton nur 29. Durch die aufs äußerste getriebene Dezentralisation — um nicht zu sagen Zersplitterung — im Gemeindewesen werden — es geht das aus diesen Zahlen deutlich hervor — eine Reihe von steuerschwachen Gemeinden geschaffen, denen jede Betätigung auf öffentlichem Gebiet mit Naturnotwendigkeit eine große Steuerbelastung verursachen muß. In einer Reihe von Gemeinden wie Hermikon (Dübendorf), Gündlikon und Zünikon (Bertschikon), Dägerlen, Rutschwil, Dättlikon, Dinhard, Sulz, Welsikon (Dinhard) Huggenberg (Hofstetten), Aesch (Neftenbach) und Neubrunn (Turbenthal) ist die Ursache der hohen Belastung weniger im Mangel an Steuerkapital als ebenfalls in der Zwerghaftigkeit der Gemeinde zu suchen.

Was endlich die weitem Ursachen der hohen Steuerbelastung betrifft, welche in intensiverer Betätigung auf öffentlichem Gebiete bestehen, so ist zu bemerken, daß verschiedene der in Betracht fallenden politischen Gemeinden sich an der Erstellung von Eisenbahnen mit namhaften Subventionen beteiligt haben, so z. B. Bäretswil, Fischenthal (Hörnli), Hinwil (4 Gemeinden), Wetzikon (5 Gemeinden), Bauma, Wila, Dinhard (4 Gemeinden), Oberwinterthur (3 Gemeinden), Seen (4 Gemeinden), Turbenthal (6 Gemeinden),

Zell (4 Gemeinden). Ursache hoher Zivilgemeindesteuern sind hauptsächlich die Wasserversorgungsanlagen. In kathol. Dietikon, Wetzikon und Buch a. I. dient die verhältnismäßig hohe Kirchensteuer der Bestreitung von Kirchenschulden. Eine bedeutende Rolle in der Frage der Steuerüberlastung spielen die Schulhausschulden. Nicht weniger als 48 der 68 Gemeinden haben in ihrem Schulverband an die Amortisation von Schulhausschulden beizutragen.

Auf weitere Angaben über die Finanzgebarung der Gemeinden, ihre Leistungen auf den verschiedenen Gebieten und die Verwendung der Steuergelder glauben wir verzichten zu sollen, weil eine bezügliche Untersuchung für die Aufnahme an dieser Stelle zu umfangreich werden müßte.

Erster Teil.

Ergebnisse

der

Gemeinde-Rechnungen

auf

Ende 1905

nach den Gemeinden und Bezirken.

A. Gemeindeweise Zusammenstellungen.

I. Politische Gemeinden; II. Zivilgemeinden; III. Kirchengemeinden; IV. Armengemeinden; V. Primarschulgemeinden; VI. Sekundarschulgemeinden; VII. Stiftungs- und Separatgüter; — je in nachstehender Reihenfolge: 1. Einnahmen und Ausgaben; 2. Aktiven, Passiven und Stammgut; 3. Steuernachzahlungen; 4. Legate und Geschenke; 5. (bei III.): Ausweis über die Deckung der Stammgutdefizite; 5. (bei II. und VI. mit Bezirkszusammenzählung): Steuerverhältnisse, separat für die Gemeinden sub II und VI, in welchen Steuern erhoben wurden; 5. (bei IV.): Spezifikation der Armenunterstützungen. 6. (bei II. und IV.): Ausweis über die Deckung der Stammgut-Defizite.

B. Bezirksweise Übersichten.

Gleiche Reihenfolge der Gemeinden, bezw. der Güter, wie unter A.

← →

A. Gemeindeweise

I. Finanzen der

1. Einnahmen und Ausgaben

Ordnungsnummer	Politische Gemeinden	Steuerfaktoren, wofern solche für erhöhte Steuern benutzt wurden			Steuerquote 0/00	Korrent-Einnahmen			
		Steuerkapital Tausende Fr.	Steuerpflichtige			Total Fr.	Steuern (inkl. Nachzahlungen) Fr.	Zinse von Kapitalien Fr.	Ertrag der Liegenschaften Fr.
			Haushaltungen	Männer					
		Fr.					Fr.	Fr.	Fr.
1	Zürich ¹								
	ordentlicher Verkehr	810,301	--	50,405	6	13,556,827	7,024,212 ²	1,759,530	429,390
1a	ausserord. "	—	—	—	—	2,180,414	—	—	—
2	Aesch . . .	364	50	79	5	3,891	2,518	769	1
3	Albisrieden . . .	2,848	352	501	4	22,863	14,806	3,120	2,945
4	Altstetten . . .	8,629	843	1,068	4,150	113,594	47,431	13,908	2,743
5	Birmensdorf . . .	1,043	210	295	3,150	9,453	5,418	378	—
6	Dietikon . . .	3,374	499	766	4	31,639	18,555	3,959	445
7	Engstringen, Ober- . . .	834	77	122	4	9,078	4,132	2,090	—
8	" Unter- . . .	1,302	59	100	3,150	7,334	5,374	278	3
9	Geroldswil . . .	143	28	41	3,150	954	743	49	8
10	Höngg . . .	6,610	765	922	3,140	107,776	26,970	10,399	20
10a	" -Ober-Engstringen, Friedhofgut	—	—	—	0,15	9,857	4,627	—	—
11	Oerlikon . . .	10,317	905	1,252	4,25	163,596	53,867	46,920	4,178
12	Oetwil . . .	424	40	63	3	1,981	1,581	191	—
13	Schlieren . . .	2,655	375	626	2	39,150	7,313	12,606	4,202
14	Schwamendingen . . .	896	203	283	4,30	12,088	6,570	442	155
15	Seebach . . .	3,638	610	843	3,150	49,595	24,830	13,053	976
16	Uitikon . . .	456	58	94	3	2,346	1,824	110	—
17	Urdorf, Nieder- . . .	245	40	59	3	2,296	1,030	1,004	—
18	" Ober- . . .	511	88	130	3	4,147	2,187	1,362	32
19	Weiningen . . .	811	132	189	2	5,553	2,264	1,409	937
20	Witikon . . .	742	81	97	3,150	4,166	3,218	464	45
21	Zollikon . . .	8,377	444	542	4,80	76,772	47,792	11,768	2,351
	Zürich 1905	864,520	5,859	58,477		16,415,370	7,307,262	1,883,809	448,431
	1904	848,032	5,579	55,185		16,099,095	6,940,323	1,843,544	361,123

¹ Korrentverkehr des zentralen Gemeindegutes mit Ausscheidung der Einnahmen und Ausgaben für Schulzwecke und Einstellung dieser unter Titel A. V. (Finanzen der Primarschulgemeinden). Eine Ausscheidung der für Schulzwecke nötigen Steuern und des auf die ehemaligen Schulgüter entfallenden Zinsbetrages etc. ist seit der Stadtvereinigung (1893) nicht mehr möglich.

² Gesamtsteuer-Ertrag (Vermögens-, Einkommens-, Manns- und Liegenschaftsteuer). Steuerpflichtiges Einkommen Fr. 90,421,820. Die Verteilung auf steuerpflichtiges Vermögen, Haushaltungen und Männer ergibt einen Steuerfuß von 7,51 0/00.

Zusammenstellungen.

politischen Gemeinden.

der politischen Gemeinden 1905.

Ordnungsnummer	Korrent-Ausgaben						Überschuss der	
	Total	Besoldungen, allgemeine Verwaltung	Zinse von Passiven	Erstellung und Unterhalt von		Polizei-, Bestattungs- und Löschwesen	Einnahmen	Ausgaben
				Gebäuden u. Liegenschaften	Straßen			
Fr.	Fr.	Fr.	Fr.	Fr.	Fr.	Fr.	Fr.	
1	11,260,320	1,739,062	2,979,509	266,651	1,380,820	1,079,449	2,296,507 ¹	—
1a	1,166,625	—	—	73,294	950,923	—	1,013,789 ²	—
2	1,551	853	131	5	63	285	2,340	—
3	21,022	4,541	5,249	1,007	5,039	2,161	1,841	—
4	105,991	12,843	32,333	294	22,770	8,329	7,603	—
5	8,953	2,270	109	4	754	4,583	500	—
6	24,242	4,244	5,950	955	1,395	5,953	7,397	—
7	6,340	963	3,062	—	236	791	2,738	—
8	18,659	895	1,492	1	15,238	150	—	11,325
9	755	329	148	—	64	89	199	—
10	173,155	6,022	13,479	23	121,815	8,448	—	65,379
10a	4,924	—	1,216	—	—	3,708	4,933	—
11	154,603	38,770	59,477	3,019	35,666	11,317	8,993	—
12	1,299	409	281	22	147	159	682	—
13	31,065	4,419	7,773	2,930	1,500	3,938	8,085	—
14	9,503	2,406	2,199	14	1,768	1,598	2,585	—
15	35,121	5,163	15,464	674	4,033	6,450	14,474	—
16	2,563	1,300	—	79	104	455	—	217
17	3,514	335	969	5	302	1,310	—	1,218
18	3,625	1,100	991	16	259	1,004	522	—
19	4,371	989	1,016	117	1,002	573	1,182	—
20	3,223	903	636	1	688	667	943	—
21	66,305	9,494	20,925	2,991	15,744	5,566	10,467	—
	13,107,729	1,837,310	3,152,409	352,102	2,560,330	1,146,983	3,385,780	78,139
	12,811,434	1,755,489	3,151,127	346,955	2,758,445	1,095,083	3,336,421	48,760

¹ Wird kompensiert durch den Ausgaben-Überschuß bei Titel A. V. „Primarschulgemeinden“ (vergl. Anmerkung 1, Seite 2). Die Korrentrechnung der Stadt Zürich im ordentlichen Verkehr schließt nach Zuwendung eines Beitrages von Fr. 1,529,944 an den außerordentlichen Verkehr ab mit einem Einnahmen-Überschuß von Fr. 6915. —

² Der außerordentliche Verkehr erzeugt im Total einen Vorschlag von Fr. 920,889.

Einnahmen und Ausgaben

Ordnungsnummer	Politische Gemeinden	Steuerfaktoren, wofern solche für er- höbete Steuern benutzt wurden			Steuerquote ‰	Korrent-Einnahmen			
		Steuer- kapital Tausende	Steuer- pflichtige			Total	Steuern (inkl. Nachzahl- ungen)	Zinse von Kapi- talien	Ertrag der Liegen- schaften
			Haus- halt- ungen	Män- ner					
		Fr.					Fr.	Fr.	Fr.
22	Aeugst	677	112	141	1,50	2,039	1,394	26	—
23	Affoltern	4,054	625	724	2	18,852	11,072	57	3,364
24	Bonstetten	779	142	190	2,50	4,344	2,778	485	—
25	Hausen	3,515	344	397	2,50	15,032	11,274	782	439
26	Hedingen	1,300	183	246	2	5,907	3,457	383	356
27	Kappel	905	110	153	1	2,216	1,432	—	—
28	Knonau	988	108	157	2	3,444	2,506	255	11
29	Maschwanden	925	107	123	3	6,635	3,466	79	852
30	Mettmensstetten	2,960	290	389	2,50	11,823	9,268	23	1,052
31	Obfelden	3,474	324	355	3	14,202	12,280	61	454
32	Ottenbach	1,536	230	272	2	5,235	4,077	141	14
33	Rifferswil	1,474	110	134	1	2,528	1,750	188	—
34	Stallikon	538	108	162	5	4,851	4,040	118	—
35	Wettswil	483	55	83	2,50	9,142	1,622	340	6,225
	Bez. Affoltern 1905	23,608	2,848	3,526		106,250	70,416	2,938	12,767
	1904	23,769	2,831	3,546		112,359	70,571	2,962	13,512
36	Adliswil	5,328	1,028	1,022	3	29,470	22,133	478	786
37	Hirzel	1,528	212	263	3,50	12,398	7,075	1,492	—
38	Horgen	17,346	1,408	1,648	3,50	135,313	73,823	23,439	10,947
39	Hütten	—	—	—	—	3,643	—	1,236	1,591
40	Kilchberg ¹	16,952	462	522	2,75	102,404	55,513	7,035	736
41	Langnau	1,999	373	465	2	12,323	5,498	32	200
42	Oberrieden	8,372	255	326	1,70	19,233	15,226	1,458	138
43	Richterswil	14,123	1,010	1,086	1,85	39,506	30,415	836	1,129
44	Rüschlikon	7,067	340	371	3,50	34,901	27,425	942	1,978
45	Schönenberg	1,738	223	311	2	7,995	4,666	324	1,654
46	Thalwil	18,650	1,476	1,755	1,58	60,210	34,470	955	8,467
47	Wädenswil	24,612	1,749	2,207	2,60	130,321	87,142	11,482	3,121
	Bez. Horgen 1905	117,715	8,536	9,976		587,717	363,386	49,709	30,747
	1904	116,686	8,379	9,712		587,574	378,425	31,537	34,021
48	Erlenbach	3,872	286	372	2,80	17,007	11,628	2,022	26
49	Herrliberg	3,072	215	302	6	35,407	23,276	41	—
50	Hombrechtikon	5,472	449	586	5,50	46,745	42,800	1,002	150
51	Küsnacht	13,106	776	954	3,40	87,097	50,313	5,422	1,415

¹ Wasser- und Gasversorgung inbegriffen.

der politischen Gemeinden 1905.

Ordnungsnummer	Korrent-Ausgaben					Überschuss der		
	Total	Besoldungen, allgemeine Verwaltung	Zinse von Passiven	Erstellung und Unterhalt von		Polizei-, Bestattungs- und Löschwesen	Einnahmen	Ausgaben
				Gebäuden u. Liegenschaften	Straßen			
	Fr.	Fr.	Fr.	Fr.	Fr.	Fr.	Fr.	
22	1,966	554	—	—	849	489	73	—
23	18,018	2,794	400	2,802	5,548	4,598	834	—
24	6,101	938	340	2,936	882	413	—	1,757
25	12,685	1,743	—	2,107	3,367	2,207	2,347	—
26	10,605	846	86	5,549	1,185	1,533	—	4,698
27	2,251	585	—	—	681	477	—	35
28	3,483	1,154	—	—	777	688	—	39
29	3,212	685	144	180	1,187	546	3,423	—
30	15,591	1,546	69	853	1,719	9,884	—	3,768
31	22,557	1,489	11	952	764	5,379	—	8,355
32	3,767	1,117	71	169	843	1,295	1,468	—
33	2,861	859	—	—	563	1,045	—	333
34	3,543	950	300	—	785	546	1,308	—
35	10,544	620	204	1,977	1,192	984	—	1,402
	117,184	15,880	1,625	17,525	20,342	30,084	9,453	20,387
	96,958	15,924	2,068	9,229	27,041	17,547	16,419	1,018
36	21,484	5,243	3,821	60	3,366	7,209	7,986	—
37	7,931	2,607	1,081	—	2,117	1,369	4,467	—
38	129,437	15,035	33,106	16,162	33,700	14,698	5,876	—
39	4,441	679	252	584	1,070	970	—	798
40	72,244	7,329	18,312	478	12,599	6,183	30,160	—
41	9,059	3,124	803	—	2,097	2,705	3,264	—
42	24,299	2,322	1,445	11,396	2,306	3,177	—	5,066
43	38,487	7,122	—	1,136	5,082	12,503	1,019	—
44	28,325	3,426	3,060	652	4,529	5,093	6,576	—
45	9,136	1,376	—	6	3,451	3,323	—	1,141
46	55,216	16,844	741	3,310	13,015	17,066	4,994	—
47	97,889	16,528	10,080	5,889	20,724	19,329	32,432	—
	497,948	81,635	72,701	39,673	104,056	93,625	96,774	7,005
	598,145	76,340	59,528	46,509	139,837	106,267	36,270	46,841
48	13,604	2,535	429	16	2,190	3,419	3,403	—
49	17,558	2,188	4,157	—	2,969	2,494	17,849	—
50	31,290	5,201	2,682	1,235	6,702	6,885	15,455	—
51	101,202	13,786	12,974	785	45,471	9,148	—	14,105

Einnahmen und Ausgaben

Ordnungsnummer	Politische Gemeinden	Steuerfaktoren, wofür solche für erhöhte Steuern benutzt wurden			Steuerquote 0/00	Korrent-Einnahmen			
		Steuerkapital Tausende Fr.	Steuerpflichtige			Total Fr.	Steuern (inkl. Nachzahlungen) Fr.	Zinse von Kapitalien Fr.	Ertrag der Liegenschaften Fr.
			Hauhaltungen	Männer					
52	Männedorf . . .	11,299	662	770	3,50	86,285	42,515	19,811	318
53	Meilen	9,464	660	880	4,50	99,466	72,699	2,459	3,668
54	Oetwil	1,398	221	268	3,50	8,247	6,748	679	—
55	Stäfa	11,744	917	1,020	3,60	69,005	60,555	2,049	1,205
56	Uetikon	7,867	295	381	3,20	38,649	29,370	201	309
57	Zumikon	583	149	158	4	4,846	3,412	292	20
	Bez. Meilen 1905	67,877	4,630	5,691		492,754	343,316	33,978	7,111
	1904	67,427	4,551	5,545		463,854	312,568	12,874	15,149
58	Bäretswil	2,593	538	628	2,50	25,718	9,437	770	—
58a	„ Eisenbahngut	—	—	—	3	12,342	11,342	—	—
59	Bubikon	2,365	360	436	3	11,660	9,812	400	119
60	Dürnten	2,601	677	764	2,50	14,399	10,105	828	80
60a	„ Eisenbahngut	—	—	—	0,50	2,031	2,021	10	—
61	Fiscenthal	1,891	405	516	5	21,825	14,615	649	—
61a	„ Eisenbahngut	—	—	—	—	4,049	—	—	—
62	Goßau	2,712	508	610	2,50	12,981	10,304	24	47
62a	„ Eisenbahngut	—	—	—	2	8,923	7,914	9	—
63	Grünigen	1,714	302	353	3,20	10,205	7,840	945	99
63a	„ Eisenbahngut	—	—	—	2,50	6,248	6,198	50	—
64	Hinwil	3,336	614	772	3	20,507	14,390	—	—
64a	„ Eisenbahngut	—	—	—	1,50	7,189	7,189	—	—
65	Rüti	9,817	1,029	1,168	2,50	103,190	33,166	20,711	—
66	Seegräben	1,454	165	220	5	10,478	9,196	324	—
67	Wald	10,205	1,583	1,772	2,50	68,492	36,225	9,725	624
68	Wetzikon	8,563	1,262	1,452	3,50	55,180	40,161	355	—
	Bez. Hinwil 1905	47,251	7,443	8,691		395,417	229,915	34,800	969
	1904	46,600	7,555	8,836		455,819	252,816	25,306	939
69	Dübendorf	3,266	547	658	5	27,674	23,345	—	788
70	Egg	2,410	523	603	2,50	12,033	9,314	—	—
71	Fällanden	877	170	176	4,50	7,140	5,809	—	517
72	Greifensee	800	57	75	2,50	3,196	2,510	429	3
73	Maur	1,682	311	383	3	9,751	8,152	—	—
74	Mönchaltorf	955	171	204	2,50	5,129	3,325	66	300
75	Schwerzenbach	455	44	56	3	2,249	1,682	381	32
76	Uster	16,803	1,752	2,104	1,80	58,897	39,102	337	2,113

der politischen Gemeinden 1905.

Ordnungsnummer	Korrent-Ausgaben					Überschuss der		
	Total	Besoldungen, allgemeine Verwaltung	Zinse von Passiven	Erstellung und Unterhalt von		Polizei-, Bestattungs- und Löschwesen	Einnahmen	Ausgaben
				Gebäuden u. Liegenschaften	Straßen			
	Fr.	Fr.	Fr.	Fr.	Fr.	Fr.	Fr.	Fr.
52	58,547	7,542	13,759	4,635	9,069	8,138	27,738	—
53	53,765	7,973	8,323	4,900	4,618	7,630	45,701	—
54	14,711	1,585	1,007	6	1,219	1,220	—	6,464
55	54,118	10,458	333	1,875	6,815	9,068	14,887	—
56	25,711	3,539	487	244	2,667	3,932	12,938	—
57	10,319	891	36	33	506	7,523	—	5,473
	380,825	55,698	44,187	13,729	82,226	59,457	137,971	26,042
	455,648	52,998	35,613	7,107	48,923	56,462	84,910	76,704
58	20,769	4,462	1,440	183	3,830	2,023	4,949	—
58a	10,255	182	6,973	—	—	—	2,087	—
59	11,511	2,919	—	64	2,901	2,964	149	—
60	10,734	4,081	551	304	1,323	3,706	3,665	—
60a	603	86	517	—	—	—	1,428	—
61	19,342	3,054	751	44	2,029	6,204	2,483	—
61a	3,104	—	2,957	—	—	—	945	—
62	12,606	3,009	58	359	707	2,250	375	—
62a	3,903	—	2,748	—	—	—	5,020	—
63	8,869	1,901	868	15	991	1,635	1,336	—
63a	2,599	—	2,495	—	—	—	3,649	—
64	17,641	4,858	293	62	3,064	8,091	2,866	—
64a	4,709	183	4,526	—	—	—	2,480	—
65	72,478	7,017	25,667	809	3,688	7,299	30,712	—
66	4,609	1,406	1,555	—	198	768	5,869	—
67	59,555	11,571	9,376	285	13,882	13,757	8,937	—
68	54,311	11,593	3,926	21	11,157	10,115	869	—
	317,598	56,322	64,701	2,146	43,770	58,812	77,819	—
	375,591	56,319	67,715	5,528	60,354	65,062	92,096	11,868
69	24,035	3,339	2,331	1,048	5,283	3,450	3,639	—
70	22,427	2,137	429	109	1,379	3,355	—	10,394
71	4,450	1,210	111	159	924	1,094	2,690	—
72	2,710	465	—	63	168	572	486	—
73	8,843	1,734	332	—	2,030	1,684	908	—
74	13,641	1,264	—	—	491	1,316	—	8,512
75	1,709	380	97	—	88	481	540	—
76	72,305	22,240	791	867	7,187	11,445	—	13,408

Einnahmen und Ausgaben

Ordnungsnummer	Politische Gemeinden	Steuerfaktoren, wofür solche für er- höhere Steuern benutzt wurden			Steuerquote 0/100	Korrent-Einnahmen			
		Steuer- kapital Tausende Fr.	Steuer- pflichtige			Total	Steuern (inkl. Nachzahl- ungen) Fr.	Zinse von Kapi- talien Fr.	Ertrag der Liegen- schaften Fr.
			Haus- halt- ungen	Män- ner					
		Fr.				Fr.	Fr.	Fr.	Fr.
77	Volketswil . . .	2,437	332	430	1,150	6,741	4,848	224	43
78	Wangen . . .	1,757	207	297	1	3,649	2,261	34	2
	Bez. Uster 1905	31,442	4,114	4,986		136,459	100,348	1,471	3,798
	1904	31,584	4,057	4,940		141,302	96,740	1,395	4,565
79	Bauma . . .	3,887	646	731	5,130	40,489	30,720	190	—
80	Fehraltorf . . .	2,788	196	241	1,150	7,759	4,838	601	1,275
80a	„ Wasserversorgung	—	—	—	2	9,294	9,254	—	—
81	Hittnau . . .	1,359	293	356	2	7,420	4,126	172	1,955
82	Illnau . . .	3,990	545	719	3	19,064	15,878	—	50
83	Kyburg . . .	1,550	70	102	2	4,012	3,444	—	—
84	Lindau . . .	3,647	273	397	1	6,235	4,290	—	—
85	Pfäffikon . . .	5,689	633	776	2,150	20,483	17,763	6	490
86	Russikon . . .	1,761	295	350	3	8,230	7,343	21	42
87	Sternenberg . . .	445	137	173	5	5,343	3,776	573	—
88	Weisslingen . . .	1,492	281	312	3	8,935	6,255	—	30
89	Wila . . .	709	201	233	7	10,114	8,904	67	7
90	Wildberg . . .	555	139	193	4,150	4,695	3,991	88	13
	Bez. Pfäffikon 1905	27,872	3,709	4,583		152,073	120,582	1,718	3,862
	1904	28,411	3,706	4,544		157,281	119,933	1,742	3,263
91	Altikon . . .	589	91	117	4	20,622	3,187	220	15,414
92	Bertschikon . . .	862	132	177	3	4,268	3,718	—	—
93	Brütten . . .	—	—	—	—	26,260	—	133	23,431
94	Dägerlen . . .	700	83	117	3	4,709	2,700	62	73
95	Dättlikon . . .	439	71	83	4	3,892	2,373	41	645
96	Dinhard . . .	826	133	168	8	10,454	9,154	123	72
97	Elgg . . .	3,777	275	362	1,180	13,820	7,946	3,543	420
98	Ellikon . . .	420	67	93	3	23,630	1,741	23	18,325
99	Elsau . . .	806	170	220	2,130	4,275	2,926	256	—
100	Hagenbuch . . .	571	117	147	4,150	4,636	3,757	—	23
101	Hettlingen . . .	723	94	130	1	6,803	947	118	4,097
102	Hofstetten . . .	664	87	111	5	4,958	4,466	3	4
103	Neftenbach . . .	3,108	330	496	1,150	10,467	5,902	2,776	28
104	Oberwinterthur . . .	4,656	735	956	3,180	37,451	24,648	174	15
105	Pfungen . . .	1,287	176	288	2	16,599	3,673	57	5,414
106	Rickenbach . . .	1,331	86	111	1	11,461	1,528	1,399	6,518
107	Schlatt . . .	813	102	148	2,150	3,238	2,712	—	—
108	Schottikon . . .	137	41	56	4	1,122	935	—	—

der politischen Gemeinden 1905.

Ordnungsnummer	Korrent-Ausgaben						Überschuss der	
	Total	Besoldungen, allgemeine Verwaltung,	Zinse von Passiven	Erstellung und Unterhalt von		Polizei-, Bestattungs- und Löschwesen	Einnahmen	Ausgaben
				Gebäuden u. Liegenschaften	Straßen			
				Fr.	Fr.		Fr.	Fr.
77	7,853	2,599	—	—	1,172	1,548	—	1,112
78	3,876	1,037	—	811	1,050	801	—	227
	161,849	36,405	4,591	3,057	19,772	25,746	8,263	33,653
	121,008	35,906	5,525	5,229	18,794	23,789	23,571	3,277
79	45,349	3,237	12,417	—	13,498	12,939	—	4,860
80	14,653	1,337	344	473	648	2,245	—	6,894
80a	2,424	30	2,215	—	—	—	6,870	—
81	4,607	1,202	120	202	1,058	1,105	2,813	—
82	12,734	2,921	715	265	1,983	3,007	6,330	—
83	3,511	696	393	—	1,270	799	501	—
84	7,017	1,237	—	—	1,335	1,510	—	782
85	13,833	4,536	1,341	603	2,063	2,661	6,650	—
86	5,886	2,033	80	4	1,065	856	2,344	—
87	3,196	1,113	—	—	839	761	2,147	—
88	9,745	1,735	146	—	2,885	1,171	—	810
89	6,528	1,135	3,065	—	836	809	3,586	—
90	3,125	1,101	103	—	317	1,333	1,570	—
	132,608	22,313	20,939	1,547	27,797	29,196	32,811	13,346
	132,634	22,749	18,433	6,511	32,722	23,840	30,992	6,345
91	15,457	2,154	1,120	2,334	263	464	5,165	—
92	3,218	1,248	64	—	836	843	1,050	—
93	9,904	2,023	327	2,636	171	437	16,356	—
94	7,602	645	76	13	6,174	564	—	2,893
95	3,033	671	423	375	140	310	859	—
96	9,119	724	2,745	10	3,650	1,906	1,335	—
97	10,375	2,927	260	590	2,550	1,785	3,445	—
98	9,575	1,073	3,287	1,450	617	551	14,055	—
99	4,148	974	10	142	1,420	626	127	—
100	3,412	900	32	4	1,342	15	1,224	—
101	5,139	829	—	742	572	922	1,664	—
102	3,410	1,103	281	—	1,304	337	1,548	—
103	9,055	2,418	304	—	2,059	2,008	1,412	—
104	31,390	4,740	1,731	—	15,150	4,506	6,061	—
105	14,764	1,001	2,570	4,337	2,440	716	1,835	—
106	6,985	1,615	1,547	1,916	520	374	4,476	—
107	2,858	925	—	—	690	549	380	—
108	955	286	52	—	222	167	167	—

Einnahmen und Ausgaben

Ordnungsnummer	Politische Gemeinden	Steuerfaktoren, wofür solche für er- höbete Steuern benutzt wurden			Steuerquote 0/00	Korrent-Einnahmen							
		Steuer- kapital Tausende	Steuer- pflichtige			Total	Steuern (inkl. Nachzahl- ungen)	Zinse von Kapi- talen	Ertrag der Liegens- schaften				
			Haus- halt- ungen	Män- ner						Fr.	Fr.	Fr.	Fr.
109	Seen	3,121	586	744	4	24,535	18,157	121	80				
110	Seuzach	1,323	180	235	1,50	3,912	2,667	360	80				
111	Töb	5,998	1,088	1,421	3	71,997	25,690	7,815	12,567				
112	Turbenthal	2,507	440	538	5	21,988	18,723	234	—				
113	Veltheim	3,552	967	1,216	3	43,330	17,205	2,715	12,460				
114	Wiesendangen	1,610	186	241	2,50	6,346	5,190	10	18				
115	Winterthur ¹	120,646	—	6,460	6	2,469,790	1,004,585 ²	498,958	320,688				
116	Wülflingen	2,041	676	836	5	54,531	17,919	5,188	18,037				
117	Zell	1,864	371	439	5	29,640	13,917	4	—				
	Winterth. 1905	164,371	7,284	15,910		2,934,734	1,206,366	524,333	438,409				
	1904	164,309	7,192	15,588		3,031,668	1,210,370	541,314	422,625				
118	Adlikon	541	87	126	2	1,902	1,509	86	15				
119	Andelfingen, Gross-	—	—	—	—	17,008	930	390	11,483				
120	„ Klein-	1,633	210	269	2,50	6,549	5,938	—	—				
120a	„ Friedhofgut	—	—	—	—	1,283	554	73	—				
121	Benken	—	—	—	—	20,000	—	374	18,136				
122	Berg	—	—	—	—	1,275	—	211	—				
123	Buch	592	109	143	1	8,397	844	113	6,715				
124	Dachsen	632	132	153	2	6,903	1,835	454	2,590				
125	Dorf	—	—	—	—	8,818	—	603	5,350				
126	Feuerthalen	2,303	444	537	2	10,134	6,806	75	469				
127	Flaach	800	196	220	2	40,703	3,035	568	9,374				
127a	„ -Volken, Friedhofgut	—	—	—	—	941	—	—	—				
128	Flurlingen	1,460	195	235	1,80	32,541	3,509	236	12,146				
129	Henggart	641	75	96	3,50	6,892	2,843	155	965				
130	Humlikon	289	59	75	1	7,354	423	629	4,482				
131	Laufen-Uhwiesen	—	—	—	—	33,126	—	1,722	20,786				
131a	„ „ Friedhoferemig. mit Dachsen-Flurlingen ³	1,242	176	213	0,20	997	900	22	—				

¹ Korrentverkehr des zentralen Stadtgutes unter Ausscheidung des Primar- und Sekundarschulwesens (vide Titel A. V. und VI.), aber mit Inbegriff des gewerblichen und höhern städtischen Schulwesens. Eine Ausscheidung der für Schulzwecke nötigen Steuern ist nicht möglich, wohl aber des Zinsbetrages der Kapitalien, da die Schulfonds separat verwaltet werden.

² Gesamtsteuer-Ertrag inkl. Einkommenssteuer. Steuerpflichtiges Einkommen nach Abzug der steuerfreien Beträge Fr. 12,161,200. Die Verteilung auf Vermögen, Haushaltungen und Männer ergibt eine Steuerquote von 7,779/00.

³ Um doppelte Zählung der Steuerfaktoren von Dachsen und Flurlingen zu vermeiden, sind hier nur diejenigen von Laufen-Uhwiesen eingesetzt.

der politischen Gemeinden 1905.

Ordnungsnummer	Korrent-Ausgaben					Überschuss der		
	Total	Besoldungen, allgemeine Verwaltung	Zinse von Passiven	Erstellung und Unterhalt von		Polizei-, Bestattungs- und Löschwesen	Einnahmen	Ausgaben
				Gebäuden u. Liegenschaften	Straßen			
	Fr.	Fr.	Fr.	Fr.	Fr.	Fr.	Fr.	
109	23,302	3,953	6,315	1,424	2,332	3,438	1,233	—
110	6,999	968	—	6	606	617	—	3,087
111	73,812	10,708	11,624	14,011	7,655	11,801	—	1,815
112	15,342	3,123	7,674	32	2,343	1,548	6,646	—
113	43,172	7,042	4,614	6,927	11,917	6,772	158	—
114	4,854	1,609	94	—	586	589	1,492	—
115	2,118,990	381,182	829,376	51,752	98,715	176,668	350,800	—
116	39,593	6,492	7,262	10,859	2,931	6,081	14,938	—
117	18,399	2,591	8,014	—	1,324	2,517	11,241	—
	2,494,862	443,924	889,802	99,560	168,529	227,111	447,667	7,795
	2,474,443	432,234	937,517	93,861	143,908	235,811	561,322	4,097
118	987	577	275	—	—	53	915	—
119	29,436	2,655	3,687	6,444	2,745	1,973	—	12,428
120	3,215	1,509	440	—	4	396	3,334	—
120a	2,014	262	—	—	—	1,752	—	731
121	18,239	1,706	—	3,443	3,386	3,232	1,761	—
122	1,333	732	—	—	—	601	—	58
123	7,030	938	55	911	2,586	1,197	1,367	—
124	6,985	1,059	818	588	1,800	492	—	82
125	9,349	1,210	655	1,907	910	437	—	531
126	9,109	4,462	632	518	193	2,598	1,025	—
127	22,585	2,174	4,948	2,501	935	1,331	18,118	—
127a	898	153	1	—	—	744	43	—
128	15,123	2,601	1,783	3,966	1,859	3,271	17,418	—
129	5,043	844	1,561	225	285	713	1,849	—
130	13,808	1,221	832	1,043	1,443	151	—	6,454
131	36,044	2,864	3,016	7,504	2,562	3,687	—	2,918
131a	403	—	—	—	—	403	594	—

¹ Wird kompensiert durch die beim Primar- und Sekundarschulwesen sich ergebenden Ausgaben-Überschüsse. Die Betriebsrechnung des zentralisierten Stadtgutes verzeichnet einen Einnahmen-Überschuß von Fr. 77,906, welcher mit einer weitem, der Steuerreserve entnommenen Summe von Fr. 46,872 zur plangemäßen Schuldentilgung im Gesamtbetrage von Fr. 124,778 verwendet wurde.

Einnahmen und Ausgaben

Ordnungsnummer	Politische Gemeinden	Steuerfaktoren, wofern solche für er- höhere Steuern benutzt wurden			Steuerquote ‰/00	Korrent-Einnahmen			
		Steuer- kapital Tausende Fr.	Steuer- pflichtige			Total	Steuern (inkl. Nachzahl- ungen) Fr.	Zinse von Kapi- talien Fr.	Ertrag der Liegen- schaften Fr.
			Haus- halt- ungen	Män- ner					
		Fr.	Fr.	Fr.		Fr.	Fr.	Fr.	Fr.
132	Marthalen . . .	—	—	—	—	2,803	—	38	—
133	Ossingen . . .	1,829	195	231	1	21,972	2,255	764	17,717
134	Rheinau . . .	593	130	203	1	11,356	926	610	8,799
135	Stammheim, Ober- . . .	1,157	164	210	2	24,413	3,063	853	16,279
136	„ Unter- . . .	1,395	140	178	2	26,489	3,410	465	19,783
136a	„ Friedhofgut . . .	—	—	—	—	611	—	8	200
137	Thalheim . . .	610	94	127	3	2,963	2,535	16	5
138	Trüllikon . . .	1,703	196	250	0,160	1,926	1,290	11	—
139	Truttikon . . .	701	73	90	1,150	11,314	1,296	833	8,113
140	Volken . . .	133	51	63	3	2,346	741	84	976
141	Waltalingen . . .	595	110	141	2	2,592	1,769	—	—
	Andelfingen 1905	18,849	2,836	3,560		313,608	46,411	9,393	164,383
	1904	22,478	3,108	3,767		309,700	48,484	10,559	154,166
142	Bachenbülach . . .	—	—	—	—	15,101	—	1,718	12,809
143	Bassersdorf . . .	1,247	223	258	1,150	15,370	3,282	1,136	9,840
143a	„ -Nürens Dorf, Friedhofgut . . .	—	—	—	—	1,592	—	—	—
144	Bülach . . .	—	—	—	—	48,398	—	7,171	37,533
145	Dietlikon . . .	—	—	—	—	29,186	—	808	13,693
145a	„ -Rieden, Friedhofgut ¹ . . .	826	115	138	1	1,707	1,523	—	—
146	Eglisau . . .	2,241	249	311	1,775	25,170	4,919	893	11,786
147	Embrach, Ober- . . .	496	102	167	3,150	3,297	2,677	—	1
148	„ Unter- . . .	—	—	—	—	28,409	—	2,682	22,959
149	Freienstein . . .	1,862	256	334	0,770	2,682	1,716	19	—
150	Glattfelden . . .	2,002	308	360	2,225	8,354	6,068	16	234
151	Hochfelden . . .	—	—	—	—	12,782	—	1,213	10,996
152	Höri . . .	—	—	—	—	10,387	—	395	7,233
153	Hüntwangen . . .	—	—	—	—	10,277	—	1,333	8,331
154	Kloten . . .	3,023	304	395	2,150 ²	13,040	4,220	1,274	14
154a	„ Eisenbahngut . . .	—	—	—	3	11,998	11,402	596	—
154b	„ -Opfikon, Friedhofgut . . .	—	—	—	—	2,050	—	125	—
155	Lufingen . . .	—	—	—	—	7,132	—	517	6,050
156	Nürens Dorf . . .	940	185	234	2	3,530	2,717	25	—
157	Opfikon . . .	1,077	162	217	4	8,248	6,302	24	2
158	Rafz . . .	—	—	—	—	34,447	—	1,497	30,468

¹ Um doppelte Zählung der Steuerfaktoren von Rieden zu vermeiden, sind hier nur diejenigen von Dietlikon eingesetzt.

² Für die Steuerpflichtigen der Zivilgemeinde Kloten wurden 1 1/2 ‰/00 des Ansatzes von 2 1/2 ‰/00 aus dem Zivilgemeindegut entrichtet, der volle Ansatz von 2 1/2 ‰/00 kam nur für die Pflichtigen von Eggetswil und Gerlisberg in Betracht.

der politischen Gemeinden 1905.

Ordnungsnummer	Korrent-Ausgaben					Überschuss der		
	Total	Besoldungen, allgemeine Verwaltung	Zinse von Passiven	Erstellung und Unterhalt von		Polizei-, Bestattungs- und Löschwesen	Ein-nahmen	Aus-gaben
				Gebäuden u. Liegen-schaften	Straßen			
	Fr.	Fr.	Fr.	Fr.	Fr.	Fr.	Fr.	
132	2,814	1,982	—	—	3	825	—	11
133	13,254	2,311	909	3,046	3,344	1,766	8,718	—
134	8,656	1,773	78	1,560	1,174	1,633	2,700	—
135	18,806	2,860	5,133	4,939	1,466	1,458	5,607	—
136	19,880	2,552	4,456	6,196	2,921	1,229	6,609	—
136a	502	26	15	—	—	461	109	—
137	2,298	569	928	—	—	—	665	—
138	2,055	1,180	—	94	—	519	—	129
139	7,605	1,266	2,815	1,249	566	419	3,709	—
140	2,349	552	81	534	130	861	—	3
141	1,933	1,055	97	—	284	424	659	—
	261,753	41,093	33,215	46,668	28,596	32,626	75,200	23,345
	252,018	42,553	37,006	47,972	19,361	26,382	91,503	33,821
142	17,135	2,523	1,334	7,289	1,450	792	—	2,034
143	15,038	2,670	160	4,412	2,964	1,785	332	—
143a	1,632	170	—	—	—	1,462	—	40
144	44,298	6,287	8,404	9,718	5,520	5,584	4,100	—
145	7,805	1,975	896	1,767	617	445	21,381	—
145a	773	34	114	—	—	625	934	—
146	24,870	2,418	4,085	4,541	3,809	2,287	300	—
147	2,595	930	75	—	844	477	702	—
148	26,269	3,585	4,356	5,334	2,804	2,891	2,140	—
149	2,347	1,384	20	—	41	698	335	—
150	7,140	1,437	1,500	—	—	3,080	1,214	—
151	7,291	1,598	1,178	1,113	735	1,012	5,491	—
152	8,453	1,273	3,872	855	374	589	1,934	—
153	10,430	1,162	—	2,714	1,193	765	—	153
154	10,383	2,455	1,165	75	1,360	—	2,657	—
154a	3,597	50	3,395	—	—	—	8,401	—
154b	1,403	120	—	—	—	1,283	647	—
155	7,111	880	—	2,711	604	1,168	21	—
156	3,435	1,532	—	—	897	674	95	—
157	7,305	1,575	964	—	2,362	714	943	—
158	28,069	3,179	2,804	6,702	6,960	2,309	6,378	—

Einnahmen und Ausgaben

Ordnungsnummer	Politische Gemeinden	Steuerfaktoren, wofern solche für er- höbete Steuern benutzt wurden			Steuerquote ‰	Korrent-Einnahmen			
		Steuer- kapital Tausende	Steuer- pflichtige			Total	Steuern (inkl. Nachzahl- ungen)	Zinse von Kapi- talien	Ertrag der Lieg- schaften
			Haus- halt- ungen	Män- ner					
		Fr.					Fr.	Fr.	Fr.
159	Rieden	288	72	84	1,150	9,125	665	24	8,133
160	Rorbas	1,740	280	343	1	12,932	2,363	1,349	7,120
160a	„ -Freienstein, Friedhofgut	—	—	—	0,150	2,773	2,573	199	—
161	Wallisellen	2,463	218	268	3,140	15,427	10,828	928	56
161a	„ Wasserversorgung	—	—	—	1,150	9,409	5,288	—	—
162	Wasterkingen . . .	—	—	—	—	9,381	—	612	6,703
163	Wil	—	—	—	—	18,854	—	2	12,389
164	Winkel	—	—	—	—	1,992	—	—	—
	Bez. Bülach 1905	18,205	2,474	3,109		373,050	66,543	24,556	206,350
	1904	15,624	2,053	2,632		352,918	55,500	26,689	195,906
165	Affoltern	1,292	294	381	4,130	19,423	8,457	290	152
166	Bachs	—	—	—	—	8,054	—	1,172	5,530
167	Boppelsen	—	—	—	—	4,383	—	276	3,576
168	Buchs	418	91	129	2	17,668	1,278	60	14,848
169	Dällikon	—	—	—	—	8,922	—	92	5,980
170	Dänikon	—	—	—	—	2,612	—	20	2,258
171	Dielsdorf	—	—	—	—	12,980	—	777	7,386
172	Hüttikon	203	22	35	2	732	519	15	—
173	Neerach	—	—	—	—	2,696	—	3	—
174	Niederglatt	507	112	152	3	6,208	2,307	549	2,679
175	Niederhasli	1,204	157	219	2	4,447	3,160	57	12
176	Niederweningen . .	—	—	—	—	18,528	—	958	15,726
177	Oberglatt	914	128	170	3	5,574	3,636	38	34
178	Oberweningen . . .	—	—	—	—	26,396	—	200	9,495
179	Otelfingen	—	—	—	—	11,540	—	32	10,620
180	Raat	59	37	53	2	575	297	—	—
181	Regensberg	906	53	62	2,150	11,018	2,551	585	7,544
182	Regensdorf	1,800	211	310	2	6,211	4,725	—	—
183	Rümlang	1,419	171	231	3	18,066	5,463	75	11,597
184	Schleinikon	—	—	—	—	12,245	—	534	10,348
185	Schöfflisdorf	—	—	—	—	10,440	—	69	9,500
186	Stadel	—	—	—	—	6,390	—	1,252	3,545
187	Steinmaur	1,182	141	214	2,150	4,950	3,955	—	—
188	Weiach	—	—	—	—	10,958	—	1,232	8,934
189	Windlach	298	46	69	2	2,627	825	—	1,546
	Bez. Dielsdorf 1905	10,202	1,463	2,025		233,643	37,173	8,286	131,310
	1904	10,758	1,570	2,163		212,559	39,117	8,207	129,735

der politischen Gemeinden 1905.

Ordnungsnummer	Korrent-Ausgaben					Überschuss der		
	Total	Besoldungen, allgemeine Verwaltung	Zinse von Passiven	Erstellung und Unterhalt von		Polizei-, Bestattungs- und Löschwesen	Einnahmen	Ausgaben
				Gebäuden u. Liegenschaften	Straßen			
	Fr.	Fr.	Fr.	Fr.	Fr.	Fr.	Fr.	
159	4,526	1,092	88	1,130	759	513	4,599	—
160	12,275	2,853	611	2,868	2,560	1,126	657	—
160a	548	22	—	—	—	526	2,225	—
161	12,840	2,390	268	550	741	2,169	2,587	—
161a	5,297	—	1,652	—	—	—	4,112	—
162	7,542	1,243	1,729	1,927	1,030	275	1,839	—
163	15,140	1,321	3,758	1,630	3,562	1,033	3,714	—
164	1,963	956	168	—	—	783	29	—
	297,510	47,114	42,596	55,336	41,186	35,065	77,767	2,227
	341,692	47,943	43,773	59,940	43,612	41,916	39,012	27,786
165	13,469	3,972	2,105	98	1,038	1,827	5,954	—
166	7,740	1,556	3,251	584	401	231	314	—
167	4,167	633	1,383	209	665	466	216	—
168	14,243	1,113	8,681	710	1,199	924	3,425	—
169	8,602	1,095	2,124	262	1,390	618	320	—
170	3,065	666	551	28	590	280	—	453
171	16,562	2,591	2,640	4,060	825	1,445	—	3,582
172	2,204	203	8	3	18	1,916	—	1,472
173	3,155	770	—	—	996	400	—	459
174	5,582	900	2,571	171	585	592	626	—
175	5,324	1,119	340	—	1,000	47	—	877
176	14,515	2,507	2,212	1,546	3,202	1,615	4,013	—
177	4,784	1,428	1,211	—	1,343	366	790	—
178	57,708	973	1,254	1,882	922	675	—	31,312
179	10,464	1,591	3,405	641	587	1,315	1,076	—
180	780	375	—	—	71	234	—	205
181	8,165	1,189	3,680	1,614	457	529	2,853	—
182	5,054	2,077	640	—	249	1,225	1,157	—
183	16,258	2,835	5,032	876	3,320	2,354	1,808	—
184	7,690	1,044	2,170	635	616	527	4,555	—
185	9,852	1,196	1,215	1,254	1,097	686	588	—
186	24,560	1,223	782	906	253	362	—	18,170
187	2,639	1,277	9	20	731	436	2,311	—
188	10,315	1,235	600	2,074	2,805	567	643	—
189	1,530	322	493	64	141	192	1,097	—
	258,427	33,890	46,357	17,637	24,501	19,829	31,746	56,530
	205,140	32,373	43,042	19,255	24,195	20,086	28,760	21,341

2. Aktiven, Passiven und Stammgut

Ordnungsnummer	Politische Gemeinden	Aktiven				Total aller Aktiven	Pas-siven	Über-schuss der Aktiven (- Passiven)
		Realisierbare			Nicht realisierbare Aktiven			
		Total (realisierbare)	Zins-tragende Kapitalien	Liegen-schaften				
Fr.	Fr.	Fr.	Fr.	Fr.	Fr.	Fr.		
1	Zürich ¹							
	ordentlich. Verkehr	70,061,781	40,949,801	27,624,111	19,947,334	90,009,115	86,588,998	3,420,117
1a	ausserord. "	—	—	—	—	—	—	—
2	Aesch . . .	22,944	19,661	2,700	21,760	44,704	1,100	43,604
3	Albisrieden . . .	116,712	94,513	15,850	65,312	182,024	142,426	39,598
4	Altstetten . . .	466,960	362,311	95,855	59,665	526,625	779,930	-253,305
5	Birmensdorf . . .	12,061	9,300	—	10,372	22,433	1,800	20,633
6	Dietikon . . .	156,991	113,810	29,454	40,180	197,121	126,292	70,829
7	Engstringen, Ober-	55,996	52,988	483	19,734	75,730	75,179	551
8	" Unter-	27,234	26,452	300	3,251	30,485	40,492	-10,007
9	Geroldswil . . .	1,621	1,260	—	3,352	4,973	3,450	1,523
10	Höngg . . .	305,222	264,654	930	21,183	326,405	346,434	-20,029
10a	" -Ober-Engstringen, Friedhofgut	280	—	—	49,833	50,113	26,500	23,613
11	Oerlikon . . .	1,274,455	1,061,616	176,544	204,305	1,478,760	1,420,504	58,256
12	Oetwil . . .	6,579	4,870	1,500	7,301	13,880	6,396	7,484
13	Schlieren . . .	390,652	319,500	67,784	25,600	416,252	189,325	226,927
14	Schwamendingen . . .	57,135	50,498	4,357	15,365	72,500	52,800	19,700
15	Seebach . . .	343,417	317,158	18,800	36,416	379,833	361,663	18,170
16	Uitikon . . .	3,332	3,332	—	4,846	8,178	96	8,082
17	Urdorf, Nieder-	22,550	21,617	—	2,624	25,174	21,230	3,944
18	" Ober-	34,735	31,772	830	11,320	46,055	23,675	22,380
19	Weiningen . . .	50,709	34,753	12,728	4,500	55,209	22,350	32,859
20	Witikon . . .	13,834	9,779	2,445	9,190	23,024	13,025	9,999
21	Zollikon . . .	371,977	290,821	75,000	25,900	397,877	546,000	-148,123
	Zürich 1905	73,797,177	44,040,466	28,129,671	20,589,293	94,386,470	90,789,665	3,596,805
	1904	73,590,990	45,898,750	25,886,879	20,544,840	94,135,830	91,500,738	2,635,092
22	Aeugst . . .	1,343	765	—	75	1,418	—	1,418
23	Affoltern . . .	58,644	298	56,120	15,124	73,768	10,000	63,768
24	Bonstetten . . .	12,499	12,159	340	17,818	30,317	9,666	20,651
25	Hausen . . .	22,139	18,025	—	34,651	56,790	—	56,790
26	Hedingen . . .	13,741	8,722	1,500	27,441	41,182	3,500	37,682
27	Kappel . . .	18	—	—	1,048	1,066	—	1,066
28	Knonau . . .	7,072	6,772	250	8,307	15,379	—	15,379
29	Maschwanden	16,656	3,282	11,800	5,877	22,533	2,100	20,433

¹ Zentralisiertes Gemeindegut der Stadt Zürich für Zwecke der politischen und Schulgemeinde.

der politischen Gemeinden 1905.

Ordnungsnummer	Stammgut			Deckung des Stammgutes		Passiven, im Berichtsjahre			
	Ein- nahmen	Ausgaben resp. Abschreib- ungen	Bestand Ende des Jahres	(§ 7, Schlussatz und § 8 der Verordnung)		neu ge- macht	getilgt	Ver- mehr- ung	Ver- minder- ung
				Über- schuss	Defizit				
1	5,100	—	4,658,308	—	21,185,525 ¹	3,364,112	4,132,672	—	768,560
1a	—	—	—	—	—	—	—	—	—
2	—	—	22,361	—	517	—	2,200	—	2,200
3	—	—	56,348	—	82,062	20,459	9,233	11,226	—
4	400	—	73,455	—	386,425	1,197	25,441	—	24,244
5	—	—	43,631	—	33,370	—	1,000	—	1,000
6	30	—	73,152	—	42,453	92	13,400	—	13,308
7	—	—	2,066	—	21,249	1,906	4,155	—	2,249
8	—	—	7,419	—	20,677	11,572	1,800	9,772	—
9	—	—	1,044	—	2,873	—	400	—	400
10	50	—	64,407	—	105,619	88,404	18,500	69,904	—
10a	—	—	—	—	—	—	4,590	—	4,590
11	40	—	6,666	—	152,715	39,598	15,402	24,196	—
12	—	—	7,312	—	7,129	—	1,004	—	1,004
13	221	—	245,090	—	43,763	938	9,000	—	8,062
14	—	—	9,354	—	5,019	—	3,100	—	3,100
15	220	—	40,342	—	58,588	17,027	20,800	—	3,773
16	—	—	2,842	394	—	96	—	96	—
17	—	—	1,725	—	405	7,300	6,070	1,230	—
18	—	—	35,360	—	24,300	—	—	—	—
19	—	—	29,898	—	1,539	—	3,607	—	3,607
20	—	—	9,099	—	8,290	—	2,400	—	2,400
21	—	—	41,619	—	215,642	15,000	4,000	11,000	—
	6,061	—	5,431,498	394	22,398,160	3,567,701	4,278,774	127,424	838,497
	7,653	50	5,425,437	1,423	23,305,676	3,431,537	3,105,375	381,577	55,415
22	—	—	683	660	—	—	—	—	—
23	—	—	28,705	19,939	—	—	—	—	—
24	20	—	16,931	—	14,098	1,666	500	1,166	—
25	—	—	16,030	6,109	—	—	—	—	—
26	—	—	8,841	1,400	—	4,500	1,000	3,500	—
27	—	—	—	—	—	—	—	—	—
28	—	—	7,031	41	—	—	—	—	—
29	—	—	15,583	—	1,027	—	1,500	—	1,500

¹ Von dieser Summe ist der unter den Passiven enthaltene Amortisationsfond zur Tilgung der alten Schuld, Fr. 4,240,795 betragend, abzurechnen, so daß das wirkliche Defizit sich auf Fr. 16,944,730 reduziert. Davon sind durch den außerordentlichen Verkehr seit der Stadtvereingung (1893) verursacht Fr. 4,374,215.

Aktiven, Passiven und Stammgut

Ordnungsnummer	Politische Gemeinden	Aktiven					Pas-siven	Über-schuss der Aktiven (- Passiven)
		Realisierbare			Nicht realisierbare Aktiven	Total aller Aktiven		
		Total (realisierbare)	Zins-tragende Kapitalien	Liegen-schaften				
					Fr.	Fr.		
30	Mettmensteden . . .	1,742	452	1,220	35,098	36,840	3,102	33,738
31	Obfelden . . .	11,039	1,293	9,450	68,512	79,551	10,690	68,861
32	Ottenbach . . .	12,617	11,790	—	17,242	29,859	7,000	22,859
33	Rifferswil . . .	4,789	4,732	—	9,261	14,050	—	14,050
34	Stallikon . . .	4,659	3,256	—	2,669	7,328	7,500	— 172
35	Wettswil . . .	20,833	6,817	12,340	3,600	24,433	5,100	19,333
	Affoltern 1905	187,791	78,863	93,020	246,723	434,514	58,658	375,856
	1904	180,199	73,997	92,621	235,762	415,961	41,136	374,825
36	Adliswil . . .	66,663	12,308	—	101,723	168,386	90,336	78,050
37	Hirzel . . .	38,450	36,524	—	18,035	56,485	22,864	33,621
38	Horgen . . .	761,426	579,476	179,200	313,937	1,075,363	829,320	246,043
39	Hütten . . .	67,961	30,805	37,000	7,300	75,261	6,550	68,711
40	Kilchberg . . .	509,814	198,716	6,950	116,100	625,914	460,159	165,755
41	Langnau . . .	1,856	817	—	16,811	18,667	17,005	1,662
42	Oberrieden . . .	37,230	32,691	3,040	21,928	59,158	43,500	15,658
43	Richterswil . . .	40,938	18,634	14,400	39,061	79,999	—	79,999
44	Rüschlikon . . .	91,334	28,723	49,853	170,392	261,726	105,290	156,436
45	Schönenberg . . .	9,270	8,500	200	16,191	25,461	900	24,561
46	Thalwil . . .	112,359	5,000	68,000	259,330	371,689	18,517	353,172
47	Wädenswil . . .	302,583	222,927	68,438	195,450	498,033	255,350	242,683
	Horgen 1905	2,039,884	1,175,121	427,081	1,276,258	3,316,142	1,849,791	1,466,351
	1904	1,632,335	811,564	429,066	1,254,484	2,886,819	1,536,137	1,350,682
48	Erlenbach . . .	56,573	54,784	300	57,513	114,086	8,167	105,919
49	Herrliberg . . .	72,487	1,100	69,125	16,374	88,861	99,262	— 10,401
50	Hombrechtikon . . .	32,628	23,500	—	44,060	76,688	60,000	16,688
51	Künsnacht . . .	185,496	169,105	12,300	37,399	222,895	351,874	— 128,979
52	Männedorf . . .	485,839	485,839	—	70,951	556,790	503,350	53,440
53	Meilen . . .	65,990	65,197	—	127,000	192,990	190,000	2,990
54	Oetwil . . .	18,871	18,511	—	18,871	37,742	32,500	5,242
55	Stäfa . . .	54,999	52,849	2,150	123,225	178,224	509	177,715
56	Uetikon . . .	119,579	4,129	350	38,760	158,339	122,900	35,439
57	Zumikon . . .	4,597	4,482	—	19,780	24,377	5,900	18,477
	Meilen 1905	1,097,059	879,496	84,225	553,933	1,650,992	1,374,462	276,530
	1904	652,681	424,537	84,225	859,953	1,512,634	1,332,813	179,821

der politischen Gemeinden 1905.

Ordnungsnummer	Stammgut			Deckung des Stammgutes		Passiven, im Berichtsjahre			
	Einnahmen	Ausgaben resp. Abschreibungen	Bestand Ende des Jahres	(§ 7, Schlusssatz und § 8 der Verordnung)		neu gemacht	getilgt	Vermehrung	Verminderung
				Überschuss	Defizit				
30	—	—	1,040	—	2,400	3,102	3,483	—	381
31	—	—	9,133	—	8,784	10,963	1,673	9,290	—
32	—	—	9,028	—	3,411	7,000	—	7,000	—
33	—	—	3,777	1,012	—	—	53	—	53
34	—	—	4,435	—	7,276	—	1,500	—	1,500
35	400	—	21,522	—	5,789	—	—	—	—
	420	—	142,739	29,161	42,785	27,231	9,709	20,956	3,434
	990	200	142,319	31,762	35,072	1,936	13,580	—	11,644
36	80	—	11,572	—	35,245	216	6,923	—	6,707
37	—	—	34,965	—	19,379	18,000	23,496	—	5,496
38	120	—	52,176	—	120,070	365,720	38,342	327,378	—
39	1,000	1,000	64,383	—	2,972	250	—	250	—
40	117	—	40,836	8,819	—	5,881	6,000	—	119
41	—	—	2,213	—	17,362	198	4,000	—	3,802
42	30	—	17,512	—	23,782	7,000	2,000	5,000	—
43	1,464	—	25,993	14,945	—	—	—	—	—
44	—	—	28,852	—	42,808	—	6,000	—	6,000
45	—	—	10,600	—	2,230	900	—	900	—
46	297	—	31,231	62,611	—	—	—	—	—
47	100	—	79,350	—	32,117	2,250	—	2,250	—
	3,208	1,000	399,683	86,375	295,965	400,415	86,761	335,778	22,124
	1,406	—	397,475	71,545	372,822	75,963	92,006	23,285	39,328
48	—	—	45,761	2,645	—	—	2,000	—	2,000
49	—	—	11,829	—	38,604	—	19,520	—	19,520
50	—	—	21,197	—	48,569	—	14,000	—	14,000
51	58	—	29,663	—	196,041	30,181	5,693	24,488	—
52	80	—	33,504	—	51,015	145,588	38,738	106,850	—
53	—	—	64,867	—	188,877	—	42,278	—	42,278
54	—	—	17,584	—	31,213	8,000	1,500	6,500	—
55	1,040	—	45,463	9,027	—	509	11,900	—	11,391
56	10	—	4,129	—	7,450	—	12,000	—	12,000
57	—	—	5,175	—	6,478	5,000	—	5,000	—
	1,188	—	279,172	11,672	568,247	189,278	147,629	142,838	101,189
	1,750	978	277,984	—	958,116	99,227	162,087	26,000	88,860

Aktiven, Passiven und Stammgut

Ordnungsnummer	Politische Gemeinden	Aktiven					Pas-siven	Über-schuss der Aktiven (- Passiven)
		Realisierbare			Nicht realisierbare Aktiven	Total aller Aktiven		
		Total (realisierbare)	Zins-tragende Kapitalien	Liegen-schaften				
					Fr.	Fr.		
58	Bäretswil	28,031	26,000	—	20,970	49,001	36,000	13,001
58a	„ Eisenbahngut	280,478	280,000	—	—	280,478	220,516	59,962
59	Bubikon	199,777	11,937	900	14,188	213,965	139,100	74,865
60	Dürnten	28,784	27,600	—	33,220	62,004	12,500	49,504
60a	„ Eisenbahngut	25,402	25,000	—	—	25,402	11,400	14,002
61	Fiscenthal	19,877	19,663	80	9,412	29,289	19,000	10,289
61a	„ Eisenbahngut	18,755	18,700	—	—	18,755	77,500	-58,745
62	Goßau	5,852	2,524	1,734	24,886	30,738	1,300	29,438
62a	„ Eisenbahngut	101,094	99,008	—	—	101,094	63,641	37,453
63	Grüningen	28,378	22,000	1,100	2,382	30,760	22,000	8,760
63a	„ Eisenbahngut	81,534	80,000	—	—	81,534	59,000	22,534
64	Hinwil	3,152	—	—	72,100	75,252	7,500	67,752
64a	„ Eisenbahngut	100,784	100,000	—	—	100,784	111,500	-10,716
65	Rüti	564,808	564,467	—	60,689	625,497	658,388	-32,891
66	Seegräben	10,044	2,193	—	14,090	24,134	38,350	-14,216
67	Wald	268,075	233,000	9,000	46,400	314,475	223,000	91,475
68	Wetzikon	11,911	—	—	47,364	59,275	90,000	-30,725
	Hinwil 1905	1,776,736	1,512,092	12,814	345,701	2,122,437	1,790,695	331,742
	1904	1,576,705	1,270,632	229,814	472,426	2,049,131	1,711,405	337,726
69	Dübendorf	9,887	—	3,500	51,000	60,887	71,650	-10,763
70	Egg	1,723	—	1,100	20,700	22,423	23,006	— 583
71	Fällanden	26,563	—	25,450	9,142	35,705	1,500	34,205
72	Greifensee	12,256	12,150	—	21,067	33,323	—	33,323
73	Maur	8,361	7,406	—	12,331	20,692	7,000	13,692
74	Mönchaltorf	3,164	16	2,000	14,382	17,546	6,800	10,746
75	Schwerzenbach	10,814	9,750	300	5,317	16,131	1,800	14,331
76	Uster	55,822	326	49,400	48,778	104,600	20,000	84,600
77	Volketswil	6,696	5,846	500	9,177	15,873	—	15,873
78	Wangen	1,481	—	40	3,455	4,936	—	4,936
	Uster 1905	136,767	35,494	82,290	195,349	332,116	131,756	200,360
	1904	154,613	50,273	81,790	187,538	342,151	122,720	219,431

der politischen Gemeinden 1905.

Ordnungsnummer	Stammgut			Deckung des Stammgutes		Passiven, im Berichtsjahre			
	Ein- nahmen	Ausgaben resp. Abschreib- ungen	Bestand Ende des Jahres	(§ 7, Schlusssatz und § 8 der Verordnung)		neu ge- macht	getilgt	Ver- mehr- ung	Ver- minder- ung
				Über- schuss	Defizit				
Fr.	Fr.	Fr.	Fr.	Fr.	Fr.	Fr.	Fr.	Fr.	Fr.
58	—	—	22,060	—	30,029	—	—	—	—
58a	—	—	—	—	—	10,500	12,000	—	1,500
59	30	—	9,046	51,631	—	139,100	—	139,100	—
60	—	—	23,538	—	7,254	—	1,250	—	1,250
60a	—	—	—	—	—	—	1,500	—	1,500
61	—	—	14,057	—	13,180	—	1,153	—	1,153
61a	—	—	—	—	—	—	1,000	—	1,000
62	—	—	60	4,492	—	1,000	1,000	—	—
62a	—	—	—	—	—	2,300	7,275	—	4,975
63	—	—	20	6,358	—	22,000	—	22,000	—
63a	—	—	—	—	—	—	4,000	—	4,000
64	—	—	2,415	—	6,763	2,000	4,000	—	2,000
64a	—	—	—	—	—	—	3,000	—	3,000
65	358	—	19,158	—	112,738	46,865	85,897	—	39,032
66	—	—	1,703	—	30,009	—	5,000	—	5,000
67	180	—	16,812	28,263	—	—	11,400	—	11,400
68	—	—	1,358	—	79,447	19,670	25,670	—	6,000
	568	—	110,227	90,744	279,420	243,435	164,145	161,100	81,810
	250	—	109,659	19,744	330,836	97,142	134,989	28,903	66,750
69	20	—	1,360	—	63,123	2,000	6,600	—	4,600
70	—	—	11,675	—	32,958	17,200	6,800	10,400	—
71	—	—	27,024	—	1,961	—	1,764	—	1,764
72	—	—	11,284	972	—	—	—	—	—
73	—	—	384	977	—	3,100	4,400	—	1,300
74	—	—	2,080	—	5,716	6,800	—	6,800	—
75	—	—	10,968	—	1,954	—	500	—	500
76	40	—	2,492	33,330	—	—	—	—	—
77	—	—	566	6,130	—	—	—	—	—
78	—	—	20	1,461	—	—	—	—	—
	60	—	67,853	42,870	105,712	29,100	20,064	17,200	8,164
	100	—	67,793	60,572	96,472	4,300	15,969	—	11,669

Aktiven, Passiven und Stammgut

Ordnungsnummer	Politische Gemeinden	Aktiven					Pas-siven	Über-schuss der Aktiven (- Passiven)
		Realisierbare			Nicht realisierbare Aktiven	Total aller Aktiven		
		Total (realisierbare)	Zins-tragende Kapitalien	Liegen-schaften				
					Fr.	Fr.		
79	Bauma . . .	44,873	42,100	200	20,971	65,844	326,000	-260,156
80	Fehraltorf . . .	50,771	14,311	35,000	16,815	67,586	9,400	58,186
80a	„ Wasserversorg.	356	—	—	61,300	61,656	54,400	7,256
81	Hittnau . . .	11,830	7,038	4,100	2,238	14,068	3,000	11,068
82	Illnau . . .	4,509	200	2,380	21,329	25,838	11,274	14,564
83	Kyburg . . .	1,206	—	—	4,359	5,565	9,236	- 3,671
84	Lindau . . .	903	—	—	6,249	7,152	—	7,152
85	Pfäffikon . . .	20,931	150	20,200	14,318	35,249	27,600	7,649
86	Russikon . . .	2,882	118	—	6,213	9,095	2,000	7,095
87	Sternenberg . . .	20,081	19,030	—	2,419	22,500	—	22,500
88	Weißlingen . . .	258	—	—	4,655	4,913	3,670	1,243
89	Wila . . .	16,384	15,148	190	2,631	19,015	79,433	- 60,418
90	Wildberg . . .	5,140	4,503	—	3,137	8,277	2,741	5,536
	Pfäffikon 1905	180,124	102,598	62,070	166,634	346,758	528,754	-181,996
	1904	187,451	109,307	62,870	168,560	356,011	554,092	-198,081
91	Altikon . . .	142,280	4,991	125,756	7,136	149,416	39,020	110,396
92	Bertschikon . . .	467	—	50	1,817	2,284	800	1,484
93	Brütten . . .	238,024	523	209,060	48,689	286,713	19,000	267,713
94	Dägerlen . . .	4,091	2,355	1,000	3,560	7,651	4,530	3,121
95	Dättlikon . . .	18,326	872	14,614	12,940	31,266	10,000	21,266
96	Dinhard . . .	7,482	3,000	2,180	4,084	11,566	71,200	- 59,634
97	Elgg . . .	103,770	88,487	13,000	1,284	105,054	4,000	101,054
98	Ellikon . . .	118,721	386	111,600	48,191	166,912	73,513	93,399
99	Elsau . . .	7,732	7,444	100	4,069	11,801	310	11,491
100	Hagenbuch . . .	1,102	—	—	1,860	2,962	450	2,512
101	Hettlingen . . .	66,934	4,454	61,000	4,200	71,134	—	71,134
102	Hofstetten . . .	1,378	80	59	632	2,010	6,350	- 4,340
103	Neftenbach . . .	78,489	77,369	405	5,948	84,437	6,000	78,437
104	Oberwinterthur . . .	11,116	3,898	1,050	18,036	29,152	37,220	- 8,068
105	Pfungen . . .	114,056	1,848	96,300	5,937	119,993	50,900	69,093
106	Rickenbach . . .	110,236	43,686	64,700	36,422	146,658	38,900	107,758
107	Schlatt . . .	1,172	—	—	1,570	2,742	—	2,742
108	Schottikon . . .	448	—	—	523	971	1,300	- 329
109	Seen . . .	65,058	61,256	—	10,345	75,403	180,672	-105,269
110	Seuzach . . .	11,689	9,750	1,000	1,463	13,152	3,000	10,152
111	Töb . . .	543,965	232,139	291,676	67,866	611,831	313,128	298,703
112	Turbenthal . . .	33,423	31,500	—	4,618	38,041	193,339	-155,298

der politischen Gemeinden 1905.

Ordnungsnummer	Stammgut			Deckung des Stammgutes		Passiven, im Berichtsjahre			
	Einnahmen	Ausgaben resp. Abschreibungen	Bestand Ende des Jahres	§ 7, Schlusssatz und § 8 der Verordnung		neu gemacht	getilgt	Vermehrung	Verminderung
				Überschuss	Defizit				
79	—	—	—	—	—	2,000	4,260	—	2,260
80	—	—	31,647	9,724	—	1,000	—	1,000	—
80a	—	—	—	—	—	—	7,000	—	7,000
81	—	—	1,630	7,200	—	—	—	—	—
82	—	—	20	—	6,785	3,226	9,100	—	5,874
83	—	—	110	—	8,140	—	578	—	578
84	—	—	648	255	—	—	—	—	—
85	—	—	221	—	6,890	—	6,623	—	6,623
86	—	—	100	782	—	—	—	—	—
87	—	—	11,247	8,834	—	—	—	—	—
88	—	—	—	—	—	1,000	1,000	—	—
89	—	—	60	—	63,109	511	4,516	—	4,005
90	—	—	40	2,359	—	2	—	2	—
	—	—	45,723	29,154	84,924	7,739	33,077	1,002	26,340
	90	—	45,723	27,520	103,542	11,329	71,483	4,623	64,777
91	—	—	165,483	—	62,223	7,000	7,950	—	950
92	—	—	60	—	393	—	800	—	800
93	440	—	203,352	15,672	—	—	5,900	—	5,900
94	300	—	2,295	—	2,734	4,000	1,370	2,630	—
95	—	—	11,786	—	3,460	—	500	—	500
96	—	—	13,380	—	77,098	—	—	—	—
97	—	15	103,038	—	3,268	—	2,500	—	2,500
98	—	—	106,661	—	61,453	400	12,890	—	12,490
99	—	—	7,331	91	—	80	—	80	—
100	—	—	100	552	—	—	300	—	300
101	—	—	66,314	620	—	—	—	—	—
102	—	—	836	—	5,808	—	1,000	—	1,000
103	—	—	77,220	—	4,731	—	3,369	—	3,369
104	65	—	4,414	—	30,518	—	6,000	—	6,000
105	—	—	74,085	—	10,929	—	—	—	—
106	—	—	73,061	—	1,725	—	—	—	—
107	—	—	523	649	—	—	9	—	9
108	—	—	—	—	—	—	—	—	—
109	—	—	620	—	116,234	168,840	168,500	340	—
110	90	—	12,850	—	4,161	3,000	—	3,000	—
111	3,168	—	339,832	—	108,995	40,000	12,147	27,853	—
112	20	—	626	—	160,542	339	7,718	—	7,379

Aktiven, Passiven und Stammgut

Ordnungsnummer	Politische Gemeinden	Aktiven					Pas-siven	Über-schuss der Aktiven (- Passiven)
		Realisierbare			Nicht realisierbare Aktiven	Total aller Aktiven		
		Total (realisierbare)	Zins-tragende Kapitalien	Liegen-schaften				
		Fr.	Fr.	Fr.	Fr.	Fr.		
113	Veltheim . . .	217,004	66,195	134,200	39,350	256,354	110,800	145,554
114	Wiesendangen . . .	1,741	302	500	4,398	6,139	1,050	5,089
115	Winterthur ¹ . . .	19,848,996	10,887,574	6,813,837	3,814,718	23,663,714	23,208,987	454,727
116	Wülflingen . . .	355,635	127,480	207,798	18,600	374,235	170,800	203,435
117	Zell . . .	73,488	70,300	980	5,150	78,638	200,562	-121,924
	Winterth. 1905	22,176,823	11,725,889	8,150,865	4,173,406	26,350,229	24,745,831	1,604,398
	1904	21,994,348	11,741,495	8,234,349	4,111,849	26,106,197	24,694,636	1,411,561
118	Adlikon . . .	3,542	2,011	276	542	4,084	7,000	-2,916
119	Andelfingen, Gross-	285,711	8,922	261,500	8,172	293,883	64,800	229,083
120	" Klein-	1,552	—	320	1,153	2,705	7,482	-4,777
120a	" Friedhofgut	2,137	2,070	—	21,580	23,717	—	23,717
121	Benken . . .	222,464	13,983	201,850	49,285	271,749	—	271,749
122	Berg . . .	5,988	5,845	—	959	6,947	187	6,760
123	Buch . . .	75,978	1,774	67,170	14,670	90,648	1,380	89,268
124	Dachsen . . .	46,854	10,026	34,773	6,261	53,115	17,600	35,515
125	Dorf . . .	70,953	13,886	42,608	6,941	77,894	14,866	63,028
126	Feuerthalen . . .	23,663	1,217	21,978	16,649	40,312	16,000	24,312
127	Flaach . . .	145,568	8,573	86,700	28,700	174,268	107,067	67,201
127a	" -Volken, Friedhofgut	776	—	722	1,560	2,336	—	2,336
128	Flurlingen . . .	154,783	5,291	146,715	7,357	162,140	37,498	124,642
129	Henggart . . .	44,700	4,500	21,266	3,063	47,763	42,016	5,747
130	Humlikon . . .	60,852	15,856	42,398	6,163	67,015	19,433	47,582
131	Laufen-Uhwiesen	212,981	35,064	160,440	30,400	243,381	77,961	165,420
131a	" Friedhofvereinig. m. Dachsen-Flurlingen	868	200	—	4,237	5,105	—	5,105
132	Marthalen . . .	2,340	2,000	—	250	2,590	—	2,590
133	Ossingen . . .	169,642	19,456	141,350	28,326	197,968	18,700	179,268
134	Rheinau . . .	152,068	18,485	124,874	75,328	227,396	1,962	225,434
135	Stammheim, Ober-	297,981	19,178	268,125	42,950	340,931	132,000	208,931
136	" Unter-	186,050	44,088	131,698	26,014	212,064	105,500	106,564
136a	" Friedhofgut	364	—	—	2,880	3,244	227	3,017
137	Thalheim . . .	1,879	—	200	665	2,544	21,790	-19,246
138	Trüllikon . . .	533	339	100	2,990	3,523	—	3,523
139	Truttikon . . .	137,584	17,752	107,000	13,413	150,997	64,300	86,697

¹ Zentralisiertes Gemeindegut mit Inbegriff der Schulfonds und Separatfonds (vide Titel A V., VI. und VII.) in Aktiven und Passiven.

der politischen Gemeinden 1905.

Ordnungsnummer	Stammgut			Deckung des Stammgutes		Passiven, im Berichtsjahre			
	Ein- nahmen	Ausgaben resp. Ab- schrei- bungen	Bestand Ende des Jahres	(§ 7, Schlussatz und § 8 der Verordnung)		neu ge- macht	getilgt	Ver- mehr- ung	Ver- minder- ung
				Über- schuss	Defizit				
113	690	—	145,395	—	39,191	300	5,125	—	4,825
114	—	—	302	389	—	—	1,300	—	1,300
115	157	—	3,454,427	—	6,814,418	174,042	87,002	87,040	—
116	260	—	196,032	—	11,197	—	11,091	—	11,091
117	40	—	2,297	—	129,371	7,904	19,239	—	11,335
	5,230	15	5,062,320	17,973	7,648,449	405,905	354,710	120,943	69,748
	1,633	—	5,057,105	426	7,756,799	242,321	4,393,310	37,290	4,188,279
118	—	—	653	—	4,111	—	8,000	—	8,000
119	7,682	—	226,957	—	6,046	595	595	—	—
120	—	—	930	—	6,860	397	3,566	—	3,169
120a	—	—	—	—	—	—	—	—	—
121	—	—	178,860	43,604	—	—	—	—	—
122	—	—	6,020	—	219	—	—	—	—
123	—	—	68,820	5,778	—	—	—	—	—
124	—	—	39,848	—	10,594	—	2,900	—	2,900
125	—	—	57,441	—	1,354	—	—	—	—
126	—	—	690	6,973	—	—	1,000	—	1,000
127	—	—	111,200	—	72,699	5,500	31,527	—	26,027
127a	—	—	—	—	—	—	—	—	—
128	—	—	108,062	9,223	—	—	16,000	—	16,000
129	40	—	9,320	—	6,636	250	1,600	—	1,350
130	—	—	51,550	—	10,131	6,200	—	6,200	—
131	—	—	169,815	—	34,795	18,051	9,470	8,581	—
131a	—	—	22	846	—	—	—	—	—
132	2,000	—	2,120	220	—	—	—	—	—
133	—	—	166,239	—	15,297	105	7,905	—	7,800
134	—	—	151,292	—	1,186	—	—	—	—
135	—	—	216,154	—	50,173	—	7,000	—	7,000
136	—	—	129,488	—	48,938	—	9,500	—	9,500
136a	—	—	—	—	—	15	200	—	185
137	—	—	2,015	—	21,926	—	1,320	—	1,320
138	—	—	236	297	—	—	—	—	—
139	—	—	68,020	5,264	—	—	3,800	—	3,800

¹ Hievon fällt der in Passiven eingestellte Amortisationsfond von Fr. 174,750 in Abrechnung.

Aktiven, Passiven und Stammgut

Ordnungsnummer	Politische Gemeinden	Aktiven					Pas-siven	Über-schuss der Aktiven (- Passiven)
		Realisierbare			Nicht realisierbare Aktiven	Total aller Aktiven		
		Total (realisierbare)	Zins-tragende Kapitalien	Liegen-schaften				
					Fr.	Fr.		
140	Volken . . .	12,706	1,792	10,510	3,930	16,636	1,762	14,874
141	Waltalingen .	569	—	—	251	820	1,400	— 580
	Andelfing. 1905	2,321,086	252,308	1,872,573	404,689	2,725,775	760,931	1,964,844
	1904	2,325,114	263,493	1,865,823	399,825	2,724,939	834,271	1,890,668
142	Bachenbülach	134,017	34,193	86,668	26,311	160,328	33,017	127,311
143	Bassersdorf .	99,714	27,252	70,205	5,176	104,890	1,500	103,390
143a	„ -Nürensdorf, Friedhofgut	161	—	—	5,331	5,492	—	5,492
144	Bülach	825,885	159,744	637,883	64,017	889,902	206,078	683,824
145	Dietlikon . .	154,675	20,096	113,868	15,976	170,651	21,500	149,151
145a	„ -Rieden, Friedhofgut	252	—	—	6,200	6,452	2,100	4,352
146	Eglisau . . .	163,392	88,611	63,720	102,423	265,815	98,500	167,315
147	Embrach, Ober-	298	—	—	1,364	1,662	1,200	462
148	„ Unter-	481,389	77,388	396,255	12,429	493,818	111,500	382,318
149	Freienstein .	635	500	—	800	1,435	185	1,250
150	Glattfelden .	7,242	400	5,350	8,134	15,376	38,000	— 22,624
151	Hochfelden .	126,105	19,514	87,590	38,800	164,905	27,007	137,898
152	Höri	109,560	52,583	48,094	14,489	124,049	93,133	30,916
153	Hüntwangen .	138,383	34,278	100,900	19,450	157,833	—	157,833
154	Kloten	33,584	26,560	130	2,291	35,875	26,100	9,775
154a	„ Eisenbahngut	13,251	10,583	—	—	13,251	76,282	— 63,031
154b	„ -Opfikon, Friedhofgut	3,638	3,638	—	17,897	21,535	100	21,435
155	Lufingen . . .	45,536	13,591	31,325	3,041	48,577	—	48,577
156	Nürensdorf .	1,856	1,000	—	871	2,727	—	2,727
157	Opfikon . . .	2,492	—	600	364	2,856	23,500	— 20,644
158	Rafz	352,963	36,671	294,131	47,822	400,785	60,000	340,785
159	Rieden	50,681	1,075	46,350	21,220	71,901	5,000	66,901
160	Rorbas	121,385	30,870	86,515	30,300	151,685	11,895	139,790
160a	„ -Freienstein, Friedhofgut	7,087	5,101	—	2,020	9,107	—	9,107
161	Wallisellen .	34,320	24,538	6,000	59,413	93,733	44,656	49,077
161a	„ Wasserversorg.	—	—	—	—	—	—	—
162	Wasterkingen	62,377	14,193	39,590	38,100	100,477	41,135	59,342
163	Wil	201,135	90,000	94,850	8,902	210,037	90,000	120,037
164	Winkel	64	—	—	580	644	955	— 311
	Bülach 1905	3,172,077	772,379	2,210,024	553,721	3,725,798	1,013,343	2,712,455
	1904	3,135,855	744,540	2,213,625	537,028	3,672,883	1,018,154	2,654,729

der politischen Gemeinden 1905.

Ordnungsnummer	Stammgut			Deckung des Stammgutes		Passiven, im Berichtsjahre			
	Einnahmen	Ausgaben resp. Abschreibungen	Bestand Ende des Jahres	§ 7, Schlusssatz und § 8 der Verordnung)		neuge-macht	getilgt	Ver-mehrung	Ver-minderung
				Über-schuss	Defizit				
140	1,000	—	6,840	4,104	—	700	270	430	—
141	—	—	—	—	—	—	500	—	500
	10,722	—	1,772,592	76,309	290,965	31,813	105,153	15,211	88,551
	620	—	1,761,870	64,353	337,520	48,186	119,640	31,046	102,500
142	—	—	98,878	2,122	—	—	250	—	250
143	—	—	96,138	2,076	—	—	3,023	—	3,023
143a	—	—	—	—	—	—	—	—	—
144	—	—	583,672	36,135	—	—	6,101	—	6,101
145	—	—	100,467	32,708	—	—	1,100	—	1,100
145a	—	—	—	—	—	—	1,300	—	1,300
146	180	—	58,647	6,245	—	—	5,000	—	5,000
147	—	—	—	—	—	400	973	—	573
148	300	—	313,943	55,946	—	22,300	1,500	20,800	—
149	10	—	134	316	—	185	506	—	321
150	10	—	956	—	31,714	40,000	2,000	38,000	—
151	—	—	104,160	—	5,062	—	3,800	—	3,800
152	60	15,000	31,430	—	15,003	—	4,800	—	4,800
153	42,670	—	127,551	10,832	—	—	—	—	—
154	20	—	2,734	4,750	—	—	2,900	—	2,900
154a	—	—	—	—	—	—	8,399	—	8,399
154b	—	—	—	—	—	100	200	—	100
155	—	—	42,754	2,782	—	—	—	—	—
156	—	—	90	1,766	—	—	—	—	—
157	—	—	276	—	21,284	1,200	1,993	—	793
158	—	—	283,795	9,168	—	—	10,000	—	10,000
159	—	—	50,968	—	5,287	—	1,439	—	1,439
160	—	—	103,322	6,168	—	—	3,105	—	3,105
160a	—	—	5,050	2,037	—	—	300	—	300
161	50	10	32,320	—	42,656	—	5,800	—	5,800
161a	—	—	—	—	—	—	—	—	—
162	—	—	38,461	—	17,219	1,100	2,620	—	1,520
163	—	—	89,720	21,415	—	—	5,000	—	5,000
164	—	—	—	—	—	—	1,387	—	1,387
	43,300	15,010	2,165,466	194,466	138,225	65,285	73,496	58,800	67,011
	4,450	800	2,137,176	193,504	140,945	106,483	81,988	85,878	61,383

Aktiven, Passiven und Stammgut

Ordnungsnummer	Politische Gemeinden	Aktiven				Total aller Aktiven	Pas-siven	Über-schuss der Aktiven (- Passiven)
		Realisierbare			Nicht realisierbare Aktiven			
		Total (realisierbare)	Zins-tragende Kapitalien	Liegen-schaften				
Fr.	Fr.	Fr.	Fr.	Fr.	Fr.	Fr.		
165	Affoltern . . .	28,449	13,130	—	70,771	99,220	50,000	49,220
166	Bachs . . .	155,648	28,450	116,280	4,642	160,290	80,900	79,390
167	Boppelsen . . .	73,789	7,705	63,175	2,032	75,821	23,045	52,776
168	Buchs . . .	314,580	2,002	304,950	2,710	317,290	213,350	103,940
169	Dällikon . . .	140,203	4,138	126,746	4,750	144,953	62,300	82,653
170	Dänikon . . .	46,694	450	44,300	5,434	52,128	15,100	37,028
171	Dielsdorf . . .	156,332	19,915	130,360	14,184	170,516	69,975	100,541
172	Hüttikon . . .	776	400	125	4,970	5,746	1,400	4,346
173	Neerach . . .	119	63	—	1,165	1,284	—	1,284
174	Niederglatt . . .	47,143	6,345	37,610	4,985	52,128	21,800	30,328
175	Niederhasli . . .	1,300	800	—	1,147	2,447	7,780	-5,333
176	Niederweningen . . .	249,623	22,510	217,234	3,015	252,638	47,920	204,718
177	Oberglatt . . .	5,808	1,000	—	3,995	9,803	30,600	-20,797
178	Oberweningen . . .	103,787	5,352	90,200	1,940	105,727	39,410	66,317
179	Otelfingen . . .	245,437	965	234,390	10,517	255,954	92,350	163,604
180	Raat . . .	275	—	—	189	464	252	212
181	Regensberg . . .	135,053	18,775	105,090	9,697	144,750	80,900	63,850
182	Regensdorf . . .	1,560	442	—	1,330	2,890	14,400	-11,510
183	Rümlang . . .	132,046	950	127,000	20,628	152,674	83,100	69,574
184	Schleinikon . . .	149,293	13,757	131,140	40,571	189,864	47,640	142,224
185	Schöfflisdorf . . .	119,041	2,200	110,900	2,648	121,689	32,500	89,189
186	Stadel . . .	84,335	16,210	64,050	46,400	130,735	34,700	96,035
187	Steinmaur . . .	4,711	700	—	2,045	6,756	—	6,756
188	Weiach . . .	236,512	32,805	200,665	10,390	246,902	15,000	231,902
189	Windlach . . .	23,075	—	21,650	3,355	26,430	10,850	15,580
	Dielsdorf 1905	2,455,589	199,064	2,125,865	273,510	2,729,099	1,075,272	1,653,827
	1904	2,480,192	214,963	2,127,507	273,009	2,753,201	1,085,506	1,667,695

der politischen Gemeinden 1905.

Ordnungsnummer	Stammgut			Deckung des Stammgutes		Passiven, im Berichtsjahre			
	Einnahmen	Ausgaben resp. Abschreibungen	Bestand Ende des Jahres	(§ 7, Schlussatz und § 8 der Verordnung)		neu gemacht	getilgt	Vermehrung	Verminderung
				Überschuss	Defizit				
Fr.	Fr.	Fr.	Fr.	Fr.	Fr.	Fr.	Fr.	Fr.	Fr.
165	20	—	6,676	—	28,227	—	2,500	—	2,500
166	—	—	72,563	2,185	—	—	—	—	—
167	—	—	49,795	949	—	—	—	—	—
168	—	—	130,170	—	28,940	—	5,000	—	5,000
169	—	—	87,700	—	9,797	—	700	—	700
170	—	—	29,000	2,594	—	—	—	—	—
171	3	—	90,200	—	3,843	2,000	67	1,933	—
172	—	—	815	—	1,439	1,400	200	1,200	—
173	—	—	785	—	666	—	—	—	—
174	7	—	30,980	—	5,637	—	12,255	—	12,255
175	—	—	1,780	—	8,260	—	600	—	600
176	—	—	183,312	18,391	—	—	7,500	—	7,500
177	—	—	1,222	—	26,014	—	1,000	—	1,000
178	—	—	86,940	—	22,563	40,100	13,440	26,660	—
179	14	—	131,700	21,387	—	—	1,005	—	1,005
180	—	—	190	—	167	252	—	252	—
181	7,000	—	52,603	1,550	—	—	11,300	—	11,300
182	15	—	442	—	13,282	—	1,500	—	1,500
183	—	—	82,068	—	33,122	300	3,590	—	3,290
184	—	—	121,930	—	20,277	—	4,500	—	4,500
185	—	—	83,070	3,471	—	—	—	—	—
186	20	—	39,200	10,435	—	17,500	5,000	12,500	—
187	1	—	440	4,271	—	—	629	—	629
188	—	—	164,018	57,494	—	—	—	—	—
189	—	—	17,701	—	5,476	—	1,000	—	1,000
	7,080	—	1,465,300	122,727	207,710	61,552	71,786	42,545	52,779
	197	—	1,458,220	139,237	202,771	21,257	35,771	17,726	32,240

3. Steuernachzahlungen für das politische Gemeindegut 1905.

(§ 147 des Gemeinde-Gesetzes.)

Politische Gemeinden	Fälle	Betrag Fr.	Politische Gemeinden	Fälle	Betrag Fr.
Zürich	147	512,105	Bäretswil	1	40
Aesch	1	55	„ Eisenbahngut	—	60
Engstringen, Unter-	1	261	Bubikon	6	328
Högg	1	39	Fiscenthal	3	554
„ Friedhofgut . . .	—	3	Goßau	3	729
Oerlikon	2	848	„ Eisenbahngut . .	—	253
Schwamendingen . .	1	126	Grünigen	3	259
Seebach	2	7,011	„ Eisenbahngut	3	276
Zollikon	1	4,720	Hinwil	2	225
Bezirk Zürich 1905	156	525,168	„ Eisenbahngut . .	2	106
1904	156	406,743	Rüti	6	3,132
Affoltern	1	264	Wald	3	2,713
Hausen	1	635	Wetzikon	2	690
Kappel	2	265	Bezirk Hinwil 1905	34	9,365
Mettmenstetten . . .	2	170	1904	24	12,840
Rifferswil	1	32	Dübendorf	4	990
Wettswil	1	69	Egg	2	475
Bezirk Affoltern 1905	8	1,435	Fällanden	1	320
1904	9	3,330	Greifensee	1	180
Hirzel	1	65	Maur	1	1,024
Horgen	4	544	Schwerzenbach	1	18
Kilchberg	5	3,964	Uster	4	1,916
Langnau	1	168	Volketswil	2	50
Richterswil	2	410	Bezirk Uster 1905	16	4,973
Rüschlikon	1	1,141	1904	13	3,279
Schönenberg	1	272	Bauma	4	2,823
Wädenswil	5	13,383	Hittnau	1	121
Bezirk Horgen 1905	20	19,947	Illnau	2	115
1904	38	44,631	Pfäffikon	1	19
Erlenbach	1	155	Russikon	1	126
Herrliberg	5	1,739	Wila	1	900
Hombrechtikon	4	7,013	Bezirk Pfäffikon 1905	10	4,104
Küsnacht	4	1,084	1904	16	6,664
Männedorf	3	636	Bertschikon	1	206
Meilen	4	23,181	Dinhard	1	140
Oetwil	1	152	Elsau	1	176
Stäfa	10	11,305	Hofstetten	2	153
Uetikon	2	2,033	Oberwinterthur	3	532
Bezirk Meilen 1905	34	47,298	Pfungen	3	168
1904	28	22,487	Schlatt	1	55

Steuernachzahlungen für das politische Gemeindegut 1905.

(§ 147 des Gemeinde-Gesetzes.)

Politische Gemeinden	Fälle	Betrag Fr.	Politische Gemeinden	Fälle	Betrag Fr.
Seen	2	351	Regensdorf	1	82
Seuzach	2	60	Steinmaur	3	112
Töb	3	168	Bezirk Dielsdorf 1905	4	194
Turbenthal	2	1,300	1904	11	1,081
Wiesendangen	1	98			
Winterthur	18	18,030			
Wülflingen	1	158			
Zell	2	575			
Bezirk Winterthur 1905	43	22,170	Rekapitulation.		
1904	30	27,216	Bezirke		
Andelfingen, Groß- . .	3	930	Zürich	156	525,168
„ Klein- . .	1	658	Affoltern	8	1,435
„ Friedhofgut	—	554	Horgen	20	19,947
Feuerthalen	2	302	Meilen	34	47,298
Flaach	1	600	Hinwil	34	9,365
Flurlingen	1	108	Uster	16	4,973
Laufen-Uhwies., Friedhofgut	2	13	Pfäffikon	10	4,104
Thalheim	1	42	Winterthur	43	22,170
Waltalingen	1	76	Andelfingen	12	3,233
Bezirk Andelfingen 1905	12	3,233	Bülach	10	3,228
1904	13	2,765	Dielsdorf	4	194
Bassersdorf	3	690	Kanton 1905	347	641,165
Glattfelden	1	60	1904	349	533,149
Kloten	2	99			
„ Eisenbahngut .	—	238			
Opfikon	3	477			
Wallisellen	1	800			
„ Wasserversorg.	—	864			
Bezirk Bülach 1905	10	3,228			
1904	11	2,113			

4. Legate und Geschenke an das politische Gemeindegut 1905.

Hütten	Fr. 1,000. —
Stäfa	„ 1,000. —
Volken	„ 1,000. —
Kanton 1905	Fr. 3,000. —
1904	„ 525. —

II. A. Finanzen der

1. Einnahmen und Ausgaben der Zivil-Gemeinden 1905.

Ordnungsnummer	Zivil-Gemeinden	Korrent-Einnahmen				Korrent-Ausgaben			Überschuss der		Tilgung von Passiven
		Total	Steuern (inkl. Nachzahlungen)	Zinse von Kapitalien	Ertrag der Liegenschaften	Total	Zinse von Passiven	Erstellung u. Unterh. von Strassen u. Liegenschaften	Einnahmen	Ausgaben	
1	Zürich, allgemeines Bürgergut	43,627	—	14,740	28,862	17,413	—	14,603	26,214	—	—
2	Dietikon, Nutzungsgut	2,481	—	7	1,557	1,981	840	40	500	—	519
3	Höngg, Bürgergut	11,201	—	1,662	9,501	9,864	4,299	1,892	1,337	—	1,050
4	Schwamendingen, Nutzungsgut	2,151	—	387	1,764	1,872	740	—	279	—	5,000
5	Uitikon, Zivilgut	2,035	—	1,861	174	2,620	882	314	—	585	1,257
6	Ringlikon, „	958	402	514	—	1,713	244	218	—	755	355
	Zürich 1905	62,453	402	19,171	41,858	35,463	7,005	17,067	28,330	1,340	8,181
	1904	69,003	415	18,283	41,650	40,185	7,300	19,545	33,094	4,276	8,647
7	Aeugst	705	—	263	442	542	—	59	163	—	—
8	Aeugsterthal	722	306	75	—	2,397	—	—	—	1,675	—
9	Wengi	97	87	10	—	11	7	—	86	—	—
10	Kappel	1,793	745	70	—	3,131	11	63	—	1,338	—
11	Hauptikon	54	—	48	—	62	—	9	—	8	—
12	Uerzlikon	537	172	122	230	377	—	7	160	—	—
13	Mettmenstetten	2,375	2,051	9	301	1,255	—	—	1,120	—	—
14	Dachelsen	423	393	—	—	410	—	23	13	—	—
15	Hefferswil	172	125	32	—	56	—	—	116	—	—
16	Rossau	10	—	2	2	48	—	10	—	38	—
17	Stallikon	67	—	59	—	191	—	—	—	124	—
18	Bachenege-Dägerst	115	109	6	—	19	—	—	96	—	—
19	Gamlikon	21	—	16	—	17	—	—	4	—	—
20	Medikon-Baldern	765	—	65	—	812	—	790	—	47	—
21	Sellenbüren	37	—	37	—	12	—	—	25	—	—
	Affoltern 1905	7,893	3,988	814	975	9,340	18	961	1,783	3,230	—
	1904	3,738	1,564	763	593	3,446	7	993	715	423	126

Zivil-Gemeinden.

2. Aktiven, Passiven und Stammgut der Zivil-Gemeinden 1905.

Ordnungsnummer	Aktiven					Pas- siven	Über- schuss der Aktiven (- Pas- siven)	Stammgut		Deckung des Stamm- gutes (realisier- bar) — Über- schuss (- Defizit) Fr.
	Realisierbare			Nicht reali- sierbare Aktiven	Total aller Aktiven			Ein- nah- men	Bestand Ende des Jahres	
	Total (realisier- bare)	Zins- trag- ende Kapi- talien	Liegen- schaften							
1	1,370,119	407,214	960,417	415	1,370,534	—	1,370,534	2,550	1,069,172	300,947
2	83,190	39	80,990	—	83,190	21,000	62,190	50	69,295	- 7,105
3	315,885	41,548	270,800	50	315,935	107,926	208,009	—	216,997	- 9,038
4	38,755	8,083	29,575	—	38,755	16,000	22,755	—	—	—
5	46,502	45,732	710	580	47,082	20,852	26,230	—	26,180	- 530
6	13,115	6,284	6,800	222	13,337	5,695	7,642	—	6,189	1,231
	1,867,566	508,900	1,349,292	1,267	1,868,833	171,473	1,697,360	2,600	1,387,833	285,505
	1,846,209	470,110	1,357,583	1,267	1,847,476	179,654	1,667,822	3,337	1,385,233	258,846
7	11,094	7,900	2,950	1,155	12,249	—	12,249	—	8,296	2,798
8	1,083	1,000	—	2,970	4,053	—	4,053	500	1,987	- 904
9	398	373	—	1,632	2,030	170	1,860	—	460	- 232
10	1,828	1,750	—	3,598	5,426	1,350	4,076	—	1,750	- 1,272
11	1,266	1,250	—	225	1,491	—	1,491	—	1,215	51
12	8,586	3,348	4,700	1,113	9,699	—	9,699	—	8,208	378
13	3,243	262	1,683	5,794	9,037	—	9,037	—	1,460	1,733
14	481	—	300	3,352	3,833	—	3,833	—	300	181
15	1,069	1,000	—	1,650	2,719	—	2,719	—	659	410
16	295	62	200	3,642	3,937	—	3,937	—	325	- 30
17	1,553	1,553	—	603	2,156	105	2,051	—	1,626	- 178
18	311	213	—	3,178	3,489	—	3,489	—	587	- 276
19	505	505	—	37	542	11	531	—	499	- 5
20	1,731	1,718	—	—	1,731	—	1,731	—	1,604	127
21	967	932	—	143	1,110	—	1,110	—	864	103
	34,410	21,866	9,833	29,092	63,502	1,636	61,866	500	29,840	2,934
	33,891	21,466	10,033	22,990	56,881	100	56,781	27	29,340	4,451

Einnahmen und Ausgaben der Zivil-Gemeinden 1905.

Ordnungsnummer	Zivil-Gemeinden	Korrent-Einnahmen				Korrent-Ausgaben			Überschuss der		Tilgung von Passiven
		Total	Steuern (inkl. Nachzahlungen)	Zinse von Kapitalien	Ertrag der Liegenschaften	Total	Zinse von Passiven	Erstellung u. Unterh. von Strassen u. Liegenschaften	Einnahmen	Ausgaben	
		Fr.	Fr.	Fr.	Fr.	Fr.	Fr.	Fr.	Fr.	Fr.	
22	Horgen . . .	4,852	3,736	746	—	5,825	198	448	—	973	—
23	Arn . . .	122	—	122	—	3	—	—	119	—	—
24	Horgerberg . .	201	—	47	154	121	—	—	80	—	—
25	Richterswil-Langenegg, Nutzungsgut .	25,812	—	628	25,156	25,586	241	5,280	226	—	—
	Horgen 1905	30,987	3,736	1,543	25,310	31,535	439	5,728	425	973	—
	1904	36,009	4,748	1,049	29,853	29,889	456	6,013	9,887	3,767	2,000
26	Uerikon . . .	3,064	2,951	—	—	1,149	1,087	—	1,915	—	2,100
	Meilen 1905	3,064	2,951	—	—	1,149	1,087	—	1,915	—	2,100
	1904	3,217	2,748	—	—	1,907	1,157	—	1,310	—	1,250
27	Bäretswil . . .	1,034	716	290	—	1,059	—	—	—	25	—
28	Dürnten, Unter-	2,670	2,248	—	—	1,147	1,027	—	1,523	—	—
29	Tann . . .	1,980	1,975	3	—	720	80	—	1,260	—	1,220
30	Goßau . . .	1,772	1,772	—	—	783	—	—	989	—	600
31	Grünigen . . .	259	—	208	51	83	5	—	176	—	120
31a	„ Spritzengut	45	—	45	—	66	—	1	—	21	—
32	Binzikon, „	892	892	—	—	98	—	—	794	—	—
33	Itzikon, „	—	—	—	—	29	—	—	—	29	—
34	Hinwil . . .	6,259	6,259	—	—	4,525	2,735	—	1,734	—	1,720
35	Werneishausen . .	1,033	612	117	—	290	2	—	743	—	55
36	Wetzikon, Ober-	4,136	3,273	100	—	2,028	—	—	2,108	—	—
37	„ Unter-	175	—	175	—	208	—	—	—	33	—
38	Ettenhausen . . .	367	348	19	—	72	—	—	295	—	—
39	Kempten . . .	53	—	33	—	108	—	—	—	55	—
39a	„ Spritzengut	8	—	8	—	144	—	—	—	136	—
40	Robank . . .	356	—	104	252	355	—	8	1	—	—
41	Robenhausen . . .	675	445	8	—	146	54	59	529	—	455
	Hinwil 1905	21,714	18,540	1,110	303	11,861	3,903	68	10,152	299	4,170
	1904	18,606	14,666	1,014	263	18,359	4,043	3,011	5,148	4,901	4,326

Aktiven, Passiven und Stammgut der Zivil-Gemeinden 1905.

Ordnungsnummer	Aktiven					Pas- siven	Über- schuss der Aktiven (— Pas- siven)	Stammgut		Deckung des Stamm- gutes (realisier- bar) — Über- schuss (— Defizit) Fr.
	Realisierbare			Nicht realisier- bare Aktiven	Total aller Aktiven			Ein- nah- men	Bestand Ende des Jahres	
	Total (realisier- bare) Fr.	Zins- trag- ende Kapi- talien Fr.	Liegen- schaften Fr.							
22	16,482	15,459	—	7,638	24,120	7,160	16,960	60	15,790	— 6,468
23	2,714	2,704	—	—	2,714	—	2,714	—	1,558	1,156
24	3,857	1,439	2,300	52	3,909	—	3,909	—	1,333	2,524
25	169,070	12,188	132,500	182	169,252	7,026	162,226	3,023	150,651	11,393
	192,123	31,790	134,800	7,872	199,995	14,186	185,809	3,083	169,332	8,605
	189,894	30,394	132,200	7,872	197,766	12,360	185,406	3,066	166,479	11,055
26	65	—	—	—	65	26,000	—25,935	—	—	—
	65	—	—	—	65	26,000	—25,935	—	—	—
	158	—	—	—	158	28,100	—27,942	—	—	—
27	8,469	7,777	—	759	9,228	—	9,228	—	8,000	469
28	71,620	71,542	—	10,000	81,620	46,350	35,270	—	—	—
29	66	26	—	1,534	1,600	1,000	600	—	—	—
30	429	—	—	1,819	2,248	300	1,948	—	—	—
31	5,613	5,460	50	40	5,653	—	5,653	—	5,049	564
31a	1,204	1,200	—	2,497	3,701	—	3,701	—	1,200	4
32	1,012	—	—	3,540	4,552	—	4,552	—	—	—
33	1	—	—	2,483	2,484	—	2,484	—	—	—
34	70,351	70,000	—	6,075	76,426	63,861	12,565	—	95	6,395
35	3,625	2,941	—	991	4,616	—	4,616	—	2,985	640
36	5,516	2,642	—	8,516	14,032	—	14,032	—	2,642	2,874
37	4,582	4,549	—	9,472	14,054	—	14,054	—	4,187	395
38	905	778	—	2,760	3,665	—	3,665	—	1,000	— 95
39	1,467	857	600	26	1,493	50	1,443	—	1,632	—215
39a	260	243	—	12,392	12,652	—	12,652	—	—	—
40	5,734	2,605	3,034	3,331	9,065	—	9,065	—	4,816	918
41	300	210	—	4,020	4,320	980	3,340	—	470	—1,150
	181,154	170,830	3,684	70,255	251,409	112,541	138,868	—	32,076	10,799
	155,385	147,421	5,583	68,750	224,135	96,161	127,974	120	32,076	5,053

Einnahmen und Ausgaben der Zivil-Gemeinden 1905.

Ordnungsnummer	Zivil-Gemeinden	Korrent-Einnahmen				Korrent-Ausgaben			Überschuss der		Tilgung von Passiven
		Total	Steuern (inkl. Nachzahlungen)	Zinse von Kapitalien	Ertrag der Liegenschaften	Total	Zinse von Passiven	Erstellung u. Unterh. von Strassen u. Liegenschaften	Einnahmen	Ausgaben	
42	Dübendorf	1,321	—	1,204	5	2,083	—	—	—	762	—
43	Berg	139	70	65	—	124	—	—	15	—	—
44	Gfenn	31	—	15	13	20	—	—	11	—	—
45	Hermikon	133	—	97	36	144	—	2	—	11	—
46	Egg	571	555	—	—	319	91	178	252	—	—
47	Bad	117	—	99	—	42	—	—	75	—	—
48	Eblingen	4	—	4	—	—	—	—	4	—	—
49	Lieburg	79	—	78	—	60	—	—	19	—	—
50	Maur	3,021	2,476	10	287	1,365	320	106	1,656	—	1,500
51	Aesch	588	521	56	—	470	—	—	118	—	—
52	Binz	697	481	40	1	2,613	44	—	—	1,916	—
53	Ebmatingen	158	—	114	44	106	—	8	52	—	—
54	Uebikon	80	—	67	—	261	—	—	—	181	—
55	Mönchaltorf	1,475	—	498	73	1,329	—	—	146	—	—
55a	„ Wasser- versorgung	770	—	—	—	309	216	—	461	—	—
56	Brand	85	—	79	—	82	—	—	3	—	—
57	Lindhof-Währe	64	—	14	—	56	—	—	8	—	—
58	Uster, Kirch-	39,276	16,549	15,413	77	37,087	14,424	5,374	2,189	—	31,875
58a	„ Eisenbahngut	763	—	763	—	763	—	—	—	—	—
59	Uster, Nieder-	5,357	4,310	123	34	4,263	39	1,099	1,094	—	1,038
60	„ Ober-	4,945	4,527	181	72	3,794	—	644	1,151	—	1,500
61	Freudwil	171	112	57	2	130	—	—	41	—	—
62	Nänikon	7,462	—	12	7,339	6,203	261	2,775	1,259	—	616
63	Nossikon	289	140	75	34	293	—	138	—	4	—
64	Riedikon	1,513	1,291	78	—	1,781	130	124	—	268	—
65	Sulzbach	649	422	1	—	311	1	—	338	—	50
66	Wermatswil	934	—	181	687	884	—	215	50	—	—
67	Werrikon	468	185	233	—	237	—	—	231	—	—
68	Winikon	222	172	50	—	70	—	—	152	—	—
69	Volketswil	455	—	440	5	567	—	3	—	112	1,092
70	Gutenswil	1,543	1,522	—	—	616	296	—	927	—	2,000
71	Hegnau	592	—	575	17	763	—	—	—	171	—
72	Kindhausen	95	95	—	—	74	—	—	21	—	20
73	Zimikon	2	—	—	—	88	—	—	—	86	—
74	Wangen	1,044	636	636	15	2,114	—	—	—	1,070	—
75	Brüttisellen	4,060	1,970	253	402	2,231	133	1,586	1,329	—	—
	Uster 1905	79,173	36,034	21,511	9,143	71,652	15,955	12,252	12,102	4,581	39,691
	1904	61,313	30,928	7,688	7,805	59,759	4,184	17,162	9,333	7,779	8,954

Aktiven, Passiven und Stammgut der Zivil-Gemeinden 1905.

Ordnungsnummer	Aktiven					Pas- siven	Über- schuss der Aktiven (- Pas- siven)	Stammgut		Deckung des Stamm- gutes (realisier- bar) — Über- schuss (- Defizit)
	Realisierbare			Nicht realisier- bare Aktiven	Total aller Aktiven			Ein- nah- men	Bestand Ende des Jahres	
	Total (realisier- bare)	Zins- trag- ende Kapi- talien	Liegen- schaften							
	Fr.	Fr.	Fr.	Fr.	Fr.			Fr.	Fr.	
42	30,890	30,366	420	—	30,890	—	30,890	40	30,480	410
43	1,879	1,878	—	185	2,064	—	2,064	—	2,024	— 145
44	882	410	373	—	882	—	882	—	783	99
45	2,998	2,633	350	239	3,237	—	3,237	—	3,235	— 237
46	2,533	—	1,900	438	2,971	2,000	971	—	494	39
47	2,730	2,663	—	40	2,770	—	2,770	—	2,302	428
48	128	122	—	—	128	—	128	—	233	— 105
49	1,529	1,522	—	40	1,569	—	1,569	—	1,100	429
50	4,006	250	3,500	13,936	17,942	6,000	11,942	—	5,345	— 7,339
51	1,678	1,438	—	1,572	3,250	—	3,250	—	1,782	— 104
52	1,277	864	75	3,223	4,500	2,000	2,500	—	1,057	— 1,780
53	3,997	2,971	969	3,298	7,295	—	7,295	—	4,157	— 160
54	2,324	2,320	—	2,145	4,469	95	4,374	—	2,142	87
55	13,449	11,972	631	40	13,489	—	13,489	—	13,228	221
55a	553	—	—	—	553	5,400	— 4,847	—	—	—
56	2,158	2,158	—	350	2,508	—	2,508	—	1,135	1,023
57	380	380	—	70	450	—	450	—	185	195
58	352,151	350,158	—	13,754	365,905	321,257	44,648	30	30,020	874
58a	13,500	13,500	—	—	13,500	—	13,500	—	—	—
59	4,997	3,517	—	9,543	14,540	—	14,540	10	2,560	2,437
60	7,115	4,598	1,050	11,600	18,715	—	18,715	10	3,695	3,420
61	1,776	1,500	200	1,900	3,676	—	3,676	—	1,510	266
62	166,867	—	162,440	36,330	203,197	5,384	197,813	—	162,712	— 1,229
63	2,544	2,000	456	1,277	3,821	—	3,821	—	2,626	— 82
64	3,143	2,000	933	4,827	7,970	3,400	4,570	—	2,000	— 2,257
65	354	136	—	227	581	—	581	—	358	— 4
66	24,387	4,350	16,650	5,078	29,465	—	29,465	—	24,629	— 242
67	6,368	6,173	—	316	6,684	—	6,684	—	5,810	558
68	1,566	1,400	—	326	1,892	—	1,892	—	1,400	166
69	43,374	11,112	2,000	4,676	48,050	28,076	19,974	—	13,134	2,164
70	28,300	—	—	1,861	30,161	34,575	— 4,414	—	—	—
71	15,300	15,065	235	7,778	23,078	215	22,863	—	12,742	2,343
72	152	—	150	111	263	—	263	—	150	2
73	125	103	—	693	818	50	768	—	100	— 25
74	8,541	8,059	200	7,796	16,337	—	16,337	—	8,210	331
75	9,453	6,780	50	26,341	35,794	3,332	32,462	—	7,367	— 1,246
	763,404	492,398	192,582	160,010	923,414	411,784	511,630	90	348,705	537
	795,023	205,565	545,049	158,817	953,840	449,008	504,832	70	348,689	— 8,664

Einnahmen und Ausgaben der Zivil-Gemeinden 1905.

Ordnungsnummer	Zivil-Gemeinden	Korrent-Einnahmen				Korrent-Ausgaben			Überschuss der		Tilgung von Passiven
		Total	Steuern (inkl. Nachzahlungen)	Zinse von Kapitalien	Ertrag der Liegenschaften	Total	Zinse von Passiven	Erstellung u. Unterh. von Strassen u. Liegenschaften	Einnahmen	Ausgaben	
76	Bauma	5,314	4,615	122	15	3,254	120	705	2,060	—	2,168
77	Hittnau, Ober-	1,703	1,165	135	111	680	—	1	1,023	—	250
78	„ Unter-	2,183	1,472	21	—	1,609	225	4	574	—	700
79	Dürstelen	337	117	134	1	275	—	—	62	—	—
80	Hasel	132	75	30	27	140	—	—	—	8	—
81	Isikon	105	—	30	5	103	—	31	2	—	—
81a	„ Wasserversorgung	354	225	129	—	303	224	—	51	—	400
82	Illnau, Ober-	657	275	382	—	557	—	120	100	—	—
82a	„ Wasserversorgung	1,578	550	—	—	825	804	—	753	—	753
83	„ Unter-	1,758	1,140	481	—	1,797	—	20	—	39	—
84	Bisikon	409	—	395	—	548	—	—	—	139	—
85	Effretikon	487	343	82	—	252	—	—	235	—	—
86	Oberhofgemeinde	449	403	22	—	281	—	—	168	—	—
87	Ottikon	1,610	1,185	331	8	1,012	60	—	598	—	449
88	Rikon	500	—	452	10	571	—	2	—	71	—
88a	„ Effretikon, Wasserversorgung	5,748	2,697	—	—	3,291	2,528	—	2,457	—	2,300
89	Kyburg	422	—	200	—	583	—	—	—	161	—
89a	„ Eitenhausen, Wasserversorgung	2,134	2,064	—	—	346	241	—	1,788	—	1,856
89b	Kyburg, Bürgergut	1,431	—	101	1,030	999	—	435	432	—	—
90	Lindau	596	246	222	127	654	90	11	—	58	800
91	Grafstall	331	—	371	10	511	—	—	—	130	—
92	Tagelswangen	1,116	—	447	7	918	92	194	198	—	1,427
93	Winterberg	2,526	977	—	—	1,045	691	1	1,481	—	6,800
94	Pfäffikon	8,602	7,602	—	547	6,892	—	857	1,710	—	3,619
95	Auslikon	166	—	34	131	133	—	1	33	—	—
96	Balm, Ober-	4	—	3	—	5	—	—	—	1	—
97	„ Unter-	113	—	36	77	54	—	16	59	—	—
98	Faichrüti	11	—	11	—	5	—	—	6	—	—
99	Hermatswil	368	233	49	56	175	—	—	193	—	—
100	Irgenhausen	893	420	182	278	678	80	184	215	—	1,000
101	Oberwil	19	218	19	—	48	—	—	—	29	—
102	Sulzberg	17	—	4	—	14	—	—	—	—	—
103	Wallikon	99	87	—	7	56	—	—	43	—	—
104	Russikon	389	—	—	287	446	—	73	—	57	—
105	Gündisau	493	276	213	—	397	—	—	96	—	—
106	Ludetswil	2	—	—	—	16	—	—	—	14	—
107	Madetswil	1,714	952	112	630	4,347	5	738	—	2,633	—
108	Rumlikon	458	432	—	—	198	39	—	260	—	200
109	Sennhof	164	154	10	—	85	—	—	79	—	—

Aktiven, Passiven und Stammgut der Zivil-Gemeinden 1905.

Ordnungsnummer	Aktiven					Pas- siven	Über- schuss der Aktiven (— Pas- siven)	Stammgut		Deckung des Stamm- gutes (realisier- bar) Über- schuss (— Defizit)
	Realisierbare			Nicht realisier- bare Aktiven	Total aller Aktiven			Ein- nah- men	Bestand Ende des Jahres	
	Total (realisier- bare)	Zins- trag- ende Kapi- talien	Liegen- schaften							
76	42,502	6,716	1,510	1,586	44,088	36,601	7,487	—	1,960	3,941
77	30,766	4,270	2,500	7,646	38,412	25,120	13,292	—	5,000	646
78	1,007	540	462	6,428	7,435	5,000	2,435	—	757	4,750
79	3,701	3,685	—	2,461	6,162	—	6,162	—	3,835	134
80	1,216	838	315	1,659	2,875	—	2,875	—	1,219	3
81	914	866	46	1,242	2,156	—	2,156	—	913	1
81a	2,967	2,966	—	—	2,967	5,200	2,233	—	—	—
82	10,201	9,737	—	3,649	13,850	—	13,850	—	9,827	374
82a	—	—	—	19,500	19,500	19,659	159	—	—	—
83	11,277	10,643	—	11,195	22,472	—	22,472	—	11,935	658
84	10,202	9,951	164	150	10,352	200	10,152	—	10,250	248
85	2,622	2,128	—	2,197	4,819	—	4,819	—	2,000	622
86	801	600	—	1,350	2,151	—	2,151	—	620	181
87	8,634	8,435	—	6,272	14,906	1,200	13,706	235	10,560	3,126
88	12,624	12,357	—	7,456	20,080	—	20,080	—	11,000	1,624
88a	777	—	—	35,000	35,777	61,600	25,823	—	—	—
89	5,256	5,058	—	2,272	7,528	—	7,528	—	5,000	256
89a	—	—	—	20,000	20,000	5,711	14,289	—	—	—
89b	18,895	3,000	15,300	—	18,895	—	18,895	—	18,105	790
90	8,423	5,983	1,930	4,025	12,448	1,400	11,048	—	7,295	272
91	10,481	10,107	—	4,641	15,122	—	15,122	—	9,542	939
92	13,908	11,751	150	4,886	18,794	1,840	16,954	—	11,915	153
93	402	—	—	47,808	48,210	16,625	31,585	—	5,300	21,523
94	102,273	—	5,010	46,530	148,803	98,403	50,400	—	9,741	5,871
95	20,057	15,607	4,423	760	20,817	14,500	6,317	—	5,000	557
96	69	66	—	—	69	—	69	—	50	19
97	1,565	1,040	437	627	2,192	—	2,192	—	1,361	204
98	417	339	—	—	417	—	417	—	—	—
99	2,087	1,496	485	1,882	3,969	—	3,969	—	1,772	315
100	10,475	3,870	6,400	5,480	15,955	1,000	14,955	—	5,648	3,827
101	674	640	—	485	1,159	—	1,159	—	565	109
102	128	110	—	220	348	—	348	—	110	18
103	220	—	150	317	537	—	537	—	150	70
104	9,294	—	8,927	5,191	14,485	—	14,485	—	8,966	328
105	6,234	5,554	515	7,220	13,454	—	13,454	—	6,204	30
106	42	—	40	117	159	—	159	—	—	—
107	3,155	3,000	—	2,880	6,035	2,650	3,385	—	3,000	2,495
108	60	—	—	6,605	6,665	783	5,882	—	—	—
109	386	300	—	350	736	—	736	—	—	—

Einnahmen und Ausgaben der Zivil-Gemeinden 1905.

Ordnungsnummer	Zivil-Gemeinden	Korrent-Einnahmen				Korrent-Ausgaben			Überschuss		Tilgung von Passiven
		Total	Steuern (inkl. Nachzahlungen)	Zinse von Kapitalien	Ertrag der Liegenschaften	Total	Zinse von Passiven	Erstellung u. Unterh. von Strassen u. Liegenschaften	der		
									Einnahmen	Ausgaben	
Fr.	Fr.	Fr.	Fr.	Fr.	Fr.	Fr.	Fr.	Fr.	Fr.		
110	Wilhof	69	—	64	—	38	—	—	31	—	—
111	Weißlingen	307	—	291	—	732	—	—	—	425	—
111a	„ Wasserversorg.	4,747	1,218	—	—	1,230	1,015	—	3,517	—	3,049
112	Dettenried	17	—	—	—	41	—	—	—	24	—
113	Lendikon	—	—	—	—	35	—	7	—	35	—
114	Neschwil	3,233	—	—	3,195	2,480	64	498	753	—	600
115	Theilingen	530	337	167	26	286	8	—	244	—	200
116	Wila	801	—	602	187	635	—	85	166	—	—
117	Wildberg	333	—	312	1	381	—	—	—	48	—
118	Ehrikon	10	—	6	1	29	—	—	—	19	—
119	Schalchen	113	—	98	—	86	—	1	27	—	—
	Pfäffikon 1905	55,602	29,478	6,300	6,774	40,076	6,286	3,984	19,417	3,891	26,571
	1904	62,574	27,193	6,568	6,608	54,401	8,462	3,881	18,990	10,817	15,101
120	Bertschikon	50	37	5	8	53	—	—	—	3	—
121	Gündlikon	365	358	6	1	63	48	—	302	—	334
122	Gundetswil	1,795	92	22	88	968	630	3	827	—	860
123	Kefikon ¹	—	—	—	—	—	—	—	—	—	—
124	Libensberg	179	—	44	7	296	—	—	—	117	—
125	Stegen	41	—	41	—	15	—	—	26	—	49
126	Zünikon	260	242	15	3	204	—	—	56	—	—
127	Dägerlen	730	262	9	28	280	242	—	450	—	3,000
128	Benk	169	137	8	24	65	4	2	104	—	100
129	Berg	2,524	468	111	12	1,404	36	—	1,120	—	1,140
130	Oberwil	534	439	78	12	136	20	22	398	—	300
131	Rutschwil	1,091	377	24	114	479	222	120	612	—	900
132	Dinhard	877	632	—	71	714	45	31	163	—	370
133	Eschlikon	912	903	—	—	426	122	89	486	—	700
134	Grüt, Vorder-	39	—	35	—	17	—	—	22	—	—
135	Sulz	16,337	764	567	83	29,531	293	52	—	13,194	—
136	Welsikon	649	580	49	—	866	—	—	—	217	—
137	Elgg	28,657	—	1,564	17,056	55,428	6,444	16,987	—	26,771	—
138	Hagenbuch	3,139	—	122	2,987	2,093	320	957	1,046	—	3,132
139	Schneit	154	136	3	—	189	—	—	—	35	—
140	Hofstetten	60	47	11	—	20	—	—	40	—	—
141	Dickbuch	3,566	595	43	7	949	639	43	2,617	—	2,570
142	Geretswil	22	—	22	—	15	—	—	7	—	—

¹ In den Kanton Thurgau rechnungspflichtig.

Aktiven, Passiven und Stammgut der Zivil-Gemeinden 1905.

Ordnungsnummer	Aktiven					Pas- siven	Über- schuss der Aktiven (— Pas- siven)	Stammgut		Deckung des Stamm- gutes (realisier- bar) Über- schuss (— Defizit)
	Realisierbare			Nicht realisier- bare Aktiven	Total aller Aktiven			Ein- nah- men	Bestand Ende des Jahres	
	Total (realisier- bare)	Zins- trag- ende Kapi- talen	Liegen- schaften							
110	1,722	1,650	—	170	1,892	—	1,892	—	1,650	72
111	7,334	7,334	—	5,135	12,469	—	12,469	—	7,223	111
111a	605	—	—	20,000	20,605	22,330	—1,725	—	—	—
112	4	—	—	1,624	1,628	10	1,618	—	—	—
113	—	—	—	675	675	26	649	—	—	—
114	33,449	—	33,000	3,790	37,239	800	36,439	—	32,640	9
115	4,779	4,382	350	3,118	7,897	—	7,897	—	5,374	—595
116	24,921	15,658	8,840	4,060	28,981	7,500	21,481	—	16,808	613
117	8,127	8,102	25	3,314	11,441	182	11,259	—	7,614	331
118	206	192	—	1,805	2,011	—	2,011	—	168	38
119	2,807	2,790	—	3,640	6,447	—	6,447	—	2,850	—43
	438,666	181,761	90,979	317,418	756,084	328,340	427,744	235	243,927	—23,540
	428,748	171,399	90,564	326,067	754,815	337,479	417,336	50	243,692	—54,039
120	680	140	540	334	1,014	—	1,014	—	675	5
121	180	140	20	76	256	750	—494	—	314	—884
122	3,254	630	1,900	19,951	23,205	14,367	8,838	—	3,030	—14,143
123	—	—	—	—	—	—	—	—	—	—
124	1,334	1,234	100	141	1,475	—	1,475	—	1,380	—46
125	1,105	1,089	—	68	1,173	—	1,173	—	991	114
126	1,898	425	1,355	244	2,142	—	2,142	—	1,767	131
127	1,563	234	1,147	366	1,929	7,300	—5,371	—	1,081	—6,318
128	233	208	—	8,399	8,632	—	8,632	—	202	31
129	3,863	2,770	300	1,602	5,465	16,640	—11,175	—	2,824	—15,601
130	2,308	2,144	—	3,510	5,818	200	5,618	200	2,427	—319
131	2,674	600	1,800	6,700	9,374	5,050	4,324	—	2,795	—5,171
132	1,136	—	742	—	1,136	900	236	—	742	—506
133	2,122	—	1,942	45	2,167	2,450	—283	—	1,942	—2,270
134	1,009	1,009	—	313	1,322	—	1,322	—	700	309
135	18,860	13,315	2,910	347	19,207	12,600	6,607	—	21,290	—15,030
136	1,689	1,461	—	144	1,833	—	1,833	—	2,267	—578
137	673,685	156,277	482,370	37,060	710,745	276,496	434,249	—	349,853	47,336
138	32,029	786	30,550	6,859	38,888	5,068	33,820	—	37,076	—10,115
139	270	70	100	1,785	2,055	—	2,055	—	165	105
140	415	365	—	1,258	1,673	—	1,673	2	366	49
141	68	—	—	26,325	26,393	15,600	10,793	—	—	—
142	622	591	—	79	701	—	701	—	427	195

Einnahmen und Ausgaben der Zivil-Gemeinden 1905.

Ordnungsnummer	Zivil-Gemeinden	Korrent-Einnahmen				Korrent-Ausgaben			Überschuss der		Tilgung von Passiven
		Total	Steuern (inkl. Nachzahlungen)	Zinse von Kapitalien	Ertrag der Liegenschaften	Total	Zinse von Passiven	Erstellung u. Unterh. von Strassen u. Liegenschaften	Einnahmen	Ausgaben	
143	Huggenberg	624	349	—	—	151	106	—	473	—	711
144	Wenzikon	57	33	—	—	79	—	—	—	22	—
145	Neftenbach	30,497	4,628	78	19,169	16,288	4,388	5,490	14,209	—	15,000
146	Aesch	1,369	481	155	729	907	245	273	462	—	108
147	Hünikon	2,644	1,022	20	151	1,837	904	61	807	—	592
148	Ried	—	—	—	—	100	—	33	—	100	—
149	Oberwinterth.	9,668	4,372	461	4,011	7,256	24	754	2,412	—	1,300
150	Grundhof	232	71	48	—	189	—	—	43	—	—
151	Hegi	2,775	715	47	1,385	3,857	548	582	—	1,082	—
152	Reutlingen	626	541	21	10	560	44	—	66	—	200
153	Ricketwil	1,908	544	6	—	1,129	623	—	779	—	900
154	Stadel	3,391	874	4	263	2,655	1,037	887	736	—	600
155	Zinzikon	34	—	—	28	116	—	99	—	82	—
156	Schlatt, Unter-	34	—	2	—	86	—	—	—	52	—
157	Waltenstein	231	213	10	—	164	—	—	67	—	—
158	Scholikon, Ober-	154	100	45	—	25	12	—	129	—	100
159	" Unter-	54	—	48	—	20	—	—	34	—	—
160	Seen	23,691	—	800	17,898	80,423	5,544	4,871	—	56,732	—
161	Eidberg	3,136	—	146	2,725	6,986	—	605	—	3,850	—
162	Iberg	925	816	—	—	623	23	7	302	—	300
163	Oberseen	3,479	—	109	2,338	1,641	781	452	1,838	—	3,200
164	Sennhof	714	476	—	—	516	24	—	198	—	200
165	Seuzach	9,937	1,181	29	6,633	9,430	4,663	1,353	507	—	1,500
166	Ohringen, Ober-	1,454	808	81	—	398	259	1	1,056	—	1,250
167	" Unter-	488	389	6	—	270	119	—	218	—	155
168	Tnrbenthal	5,627	1,686	17	—	15,251	2,782	11,200	—	9,624	—
169	Hutzikon	1,270	1,144	116	—	1,656	—	1	—	386	—
170	Landenberg	17	—	17	—	6	—	—	11	—	—
171	Neubrunn	999	454	—	12	621	511	—	378	—	310
172	Oberhofen	122	104	12	—	89	—	1	33	—	—
173	Ramsberg	26	—	26	—	8	—	—	18	—	—
174	Schmidrüti	61	61	—	—	77	—	—	—	16	—
175	Seelmatten	24	—	21	—	18	—	—	6	—	—
176	Steinenbach	24	—	24	—	14	—	—	10	—	—
177	Tablat	97	50	27	—	187	—	—	—	90	—
178	Wiesendangen	15,878	—	33	12,759	11,980	2,012	3,622	3,898	—	4,000
179	Attikon-Wallikon	261	183	55	20	195	—	46	66	—	—
180	Buch	125	124	—	—	91	2	27	34	—	70
181	Menzengrüt	242	171	—	32	142	—	76	100	—	80
182	Zell	1,295	—	22	964	1,266	—	266	29	—	—
183	Au-Kollbrunn	5,052	3,054	4	—	5,770	1,280	—	—	718	—

Aktiven, Passiven und Stammgut der Zivil-Gemeinden 1905.

Ordnungsnummer	Aktiven					Pas-siven	Über-schuss der Aktiven (— Pas-siven)	Stammgut		Deckung des Stamm-gutes (realisier-bar) Über-schuss (— Defizit)
	Realisierbare			Nicht realisier-bare Aktiven	Total aller Aktiven			Ein-nah-men	Bestand Ende des Jahres	
	Total (realisier-bare)	Zins-trag-ende Kapitalien	Liegen-schaften							
143	273	—	200	4,051	4,324	1,950	2,374	—	3,265	— 4,942
144	331	—	309	116	447	—	447	—	309	— 22
145	159,849	1,950	136,147	142,334	302,183	109,000	193,183	—	87,458	— 36,609
146	12,248	4,430	7,594	451	12,699	7,000	5,699	—	5,493	— 245
147	12,942	500	10,185	29,600	42,542	23,120	19,422	—	5,554	— 15,732
148	2	—	—	1,242	1,244	—	1,244	—	20	— 18
149	62,166	12,020	48,990	1,480	63,646	—	63,646	1,603	65,809	— 3,643
150	1,244	1,200	—	28	1,272	—	1,272	—	1,247	— 3
151	21,610	200	20,700	400	22,010	13,700	8,310	30	8,527	— 617
152	735	520	200	1,076	1,811	1,000	811	—	840	— 1,105
153	484	150	100	—	484	11,260	10,776	—	150	— 10,926
154	4,275	24	3,900	22,455	26,730	25,300	1,430	5	3,765	— 24,790
155	642	—	600	130	772	—	772	—	600	— 42
156	107	55	—	1,847	1,954	—	1,954	—	70	— 37
157	426	410	—	2,002	2,428	—	2,428	—	609	— 183
158	1,230	1,212	—	26	1,256	200	1,056	—	1,169	— 139
159	1,298	1,282	—	305	1,603	—	1,603	—	1,000	— 298
166	151,996	20,183	113,800	259,647	411,643	197,697	213,946	—	130,346	— 176,047
161	23,277	3,685	17,100	6,650	29,927	3,000	26,927	—	21,560	— 1,283
162	194	—	—	1,000	1,194	200	994	—	—	—
163	10,262	—	8,002	18,348	28,610	16,300	12,310	—	10,100	— 16,138
164	260	—	—	3,838	4,098	400	3,698	—	—	—
165	128,890	—	124,030	54,420	183,310	123,000	60,310	540	61,377	— 55,487
166	2,496	2,150	—	20,828	23,324	5,500	17,824	—	2,000	— 5,004
167	309	150	—	6,627	6,936	2,810	4,126	—	151	— 2,652
168	50,631	26	25,500	23,700	74,331	71,800	2,531	—	5,010	— 26,179
169	2,937	2,900	—	3,990	6,927	—	6,927	10	2,930	— 7
170	462	428	—	65	527	—	527	—	350	— 112
171	781	500	150	13,855	14,636	12,490	2,146	—	300	— 12,009
172	464	350	—	1,394	1,858	—	1,858	—	450	— 14
173	809	700	—	23	832	—	832	—	533	— 276
174	528	500	—	100	628	—	628	500	520	— 8
175	642	599	—	179	821	—	821	—	631	— 11
176	675	600	—	766	1,441	—	1,441	—	600	— 75
177	755	750	—	64	819	4	815	—	750	— 1
178	147,128	470	145,610	57,688	204,816	70,800	134,016	400	108,414	— 32,086
179	10,228	9,486	540	200	10,428	8,000	2,428	—	1,627	— 601
180	555	—	500	511	1,066	30	1,036	—	500	— 25
181	857	—	800	83	940	660	280	—	605	— 408
182	14,993	5,300	9,500	4,405	19,398	—	19,398	—	11,534	— 3,459
183	497	59	—	32,452	32,949	32,700	249	—	380	— 32,583

Einnahmen und Ausgaben der Zivil-Gemeinden 1905.

Ordnungsnummer	Zivil-Gemeinden	Korrent-Einnahmen				Korrent-Ausgaben			Überschuss der		Tilgung von Passiven
		Total	Steuern (inkl. Nachzahlungen)	Zinse von Kapitalien	Ertrag der Liegenschaften	Total	Zinse von Passiven	Erstellung u. Unterh. von Strassen u. Liegenschaften	Einnahmen	Ausgaben	
184	Langenhard Ober-	213	171	—	2	43	3	—	170	—	110
185	„ Unter-	237	225	—	12	65	14	—	172	—	160
186	Rikon	3,247	1,267	41	—	2,399	1,514	—	848	—	1,200
	Winterth. 1905	195,089	32,376	5,310	89,642	269,795	36,527	49,013	38,385	113,091	45,501
	1904	220,931	32,844	5,579	108,331	168,099	38,975	30,488	67,673	14,841	66,774
187	Adlikon	1,308	1,097	53	119	590	80	8	718	—	500
188	Dätwil	307	254	48	5	207	—	40	100	—	—
189	Niederwil	637	570	24	23	6,295	136	573	—	5,658	—
190	Andelfingen, Klein-	16,371	—	790	14,258	6,533	1,034	2,384	9,838	—	10,250
191	Alten	6,432	457	693	4,185	3,925	809	841	2,507	—	2,500
192	Oerlingen	9,263	—	607	8,216	5,188	1,192	1,949	4,075	—	7,150
193	Berg a. I.	8,086	—	171	7,141	10,860	634	7,037	—	2,774	—
194	Gräslikon	5,122	1,082	135	1,177	5,584	1,608	1,410	—	462	—
195	Feuerthalen	15,261	2,765	990	3,365	15,796	1,088	2,619	—	535	7,300
196	Langwiesen	4,504	—	758	3,322	3,735	—	1,130	769	—	—
197	Marthalen	25,426	—	6,586	16,876	28,291	1,520	4,856	—	2,865	5,000
198	Ellikon a. Rh.	4,320	—	352	2,779	2,973	115	914	1,347	—	—
199	Thalheim	3,213	465	38	1,371	1,787	51	598	1,426	—	—
200	Gütlikhausen	3,823	396	227	2,942	2,054	521	864	1,769	—	3,000
201	Trüllikon	6,757	1,621	1,271	3,382	5,027	1,748	1,290	1,730	—	4,290
202	Rudolfingen	6,829	—	—	6,603	2,581	83	705	4,248	—	2,000
203	Wildensbuch	6,196	—	334	5,666	8,379	44	4,965	—	2,183	—
204	Waltalingen	3,567	—	66	2,425	2,437	761	790	1,130	—	1,000
205	Guntalingen	4,423	—	887	3,446	2,661	1,342	456	1,762	—	3,200
	Andelfing. 1905	131,845	8,707	14,030	87,301	114,903	12,766	33,429	31,419	14,477	46,190
	1904	135,833	12,247	14,832	77,735	92,524	15,090	25,209	46,589	3,280	56,740
206	Embrach, Ober-	2,872	—	30	2,704	2,677	244	1,139	195	—	—
207	Wagenburg, Unter-	49	—	19	—	67	—	—	—	18	—
208	Freienstein	9,949	2,559	45	5,196	9,693	144	5,900	256	—	1,000
209	Teufen	1,699	648	8	1,036	1,796	—	1,191	—	97	—
210	Glattfelden	16,419	1,283	1,376	13,256	11,197	990	3,510	5,222	—	2,000
211	Zweidlen	632	388	—	238	406	31	239	226	—	100
212	Kloten	31,978	—	911	25,013	45,272	4,508	23,186	—	13,294	—
213	Nürensdorf	9,569	—	68	6,759	6,870	758	565	2,699	—	2,000

Aktiven, Passiven und Stammgut der Zivil-Gemeinden 1905.

Ordnungsnummer	Aktiven					Pas- siven	Über- schuss der Aktiven (- Pas- siven)	Stammgut		Deckung des Stamm- gutes (realisier- bar) Über- schuss (- Defizit)
	Realisierbare			Nicht realisier- bare Aktiven	Total aller Aktiven			Ein- nah- men	Bestand Ende des Jahres	
	Total (realisier- bare)	Zins- trag- ende Kapi- talien	Liegen- schaften							
184	137	—	—	2,140	2,277	—	2,277	65	115	22
185	321	—	300	450	771	150	621	—	180	— 9
186	2,473	1,000	—	54,054	56,527	37,200	19,327	20	5,707	— 40,434
	1,584,416	257,277	1,200,533	890,626	2,475,042	1,132,692	1,342,350	3,375	984,869	— 517,467
	1,433,650	137,744	1,175,126	864,395	2,298,045	959,483	1,338,562	43	981,578	— 488,620
187	3,163	1,640	1,250	3,030	6,193	1,500	4,693	3	7,670	— 6,007
188	2,427	1,368	886	533	2,960	—	2,960	—	2,393	— 34
189	1,862	110	1,520	3,237	5,099	5,800	— 701	—	1,462	— 5,400
190	158,109	27,996	123,908	38,072	196,181	15,700	180,481	—	130,107	— 12,302
191	50,378	14,678	31,526	6,787	57,165	17,800	39,365	—	25,430	— 7,148
192	113,258	12,872	98,530	16,956	130,214	25,229	104,985	—	91,656	— 3,627
193	122,776	3,133	111,700	8,564	131,340	17,858	113,482	—	116,000	— 11,082
194	34,322	3,350	20,750	33,260	67,582	42,710	24,872	—	18,100	— 26,488
195	77,292	28,133	28,577	17,260	94,552	27,400	67,152	—	45,040	— 4,852
196	56,719	19,658	34,430	13,091	69,810	—	69,810	—	53,215	— 3,504
197	496,371	157,060	321,713	116,460	612,831	33,000	579,831	—	450,969	— 12,402
198	50,307	9,331	39,400	6,850	57,157	2,650	54,507	—	48,950	— 1,293
199	23,895	1,081	18,520	2,490	26,385	1,000	25,385	—	23,681	— 786
200	25,008	2,835	18,990	6,882	31,890	10,665	21,225	—	10,955	— 3,388
201	54,445	27,396	24,966	7,522	61,967	38,430	23,537	—	32,547	— 16,532
202	25,527	—	21,940	7,016	32,543	—	32,543	—	24,382	— 1,145
203	82,718	7,665	73,200	23,159	105,877	—	105,877	—	75,000	— 7,718
204	42,097	724	29,945	14,162	56,259	18,000	38,259	140	28,804	— 4,707
205	48,548	17,918	28,435	10,935	59,483	30,700	28,783	—	21,940	— 4,092
	1,469,222	336,948	1,030,186	336,266	1,805,488	288,442	1,517,046	143	1,208,301	— 27,521
	1,484,847	357,654	1,026,796	335,288	1,820,135	327,337	1,492,798	80	1,208,158	— 50,648
206	38,745	49	37,212	3,590	42,335	6,100	36,235	—	31,132	— 1,513
207	537	500	—	105	642	—	642	—	505	— 32
208	56,562	1,125	51,390	11,200	67,762	2,450	65,312	80	57,094	— 2,982
209	14,740	200	13,670	1,400	16,140	—	16,140	—	13,162	— 1,578
210	131,636	39,337	78,725	20,598	152,234	23,000	129,234	40	72,367	— 36,269
211	2,228	—	1,845	1,295	3,523	655	2,868	—	2,840	— 1,267
212	408,921	17,175	376,186	36,699	445,620	115,404	330,216	—	305,652	— 12,135
213	76,425	1,638	68,558	19,398	95,823	18,000	77,823	—	70,086	— 11,661

Einnahmen und Ausgaben der Zivil-Gemeinden 1905.

Ordnungsnummer	Zivil-Gemeinden	Korrent-Einnahmen				Korrent-Ausgaben			Überschuss der		Tilgung von Passiven
		Total	Steuern (inkl. Nachzahlungen)	Zinse von Kapitalien	Ertrag der Liegenschaften	Total	Zinse von Passiven	Erstellung u. Unterh. von Strassen u. Liegenschaften	Einnahmen	Ausgaben	
214	Baltenswil	1,827	1,038	56	39	950	632	147	877	—	800
215	Birchwil	25	—	16	—	23	—	—	2	—	19
216	Breite-Hakab	834	—	488	346	643	—	359	191	—	—
217	Oberwil	544	211	36	297	508	—	391	36	—	—
218	Opfikon	1,681	835	646	73	594	—	140	1,087	—	—
219	Oberhausen	771	664	10	25	226	—	2	545	—	—
220	Winkel	6,951	—	321	4,762	7,347	786	2,056	—	396	—
221	Eschenmosen	1,732	368	—	1,028	1,480	240	321	252	—	300
222	Rüti	2,138	987	41	1,107	1,844	56	325	294	—	—
	Bülach 1905	89,670	8,981	4,071	61,879	91,593	8,389	39,471	11,882	13,805	6,219
	1904	90,003	9,187	4,497	54,579	99,269	8,683	28,883	13,988	23,254	19,160
223	Neerach	6,084	—	107	5,615	4,919	365	753	1,165	—	2,750
224	Ried	1,611	—	157	1,410	1,157	212	—	454	—	400
225	Niederhasli	3,646	—	8	2,426	19,252	1,224	464	—	15,606	—
226	Mettmenhasli	3,712	—	—	929	1,436	546	72	2,276	—	2,025
227	Nassenwil	688	161	6	—	261	222	—	427	—	150
228	Oberhasli	5,365	—	218	4,557	4,465	778	736	900	—	1,300
229	Oberglatt	4,334	—	239	3,359	4,986	1,830	569	—	652	—
230	Hofstetten	1,060	—	327	648	1,013	300	7	47	—	—
231	Raat, Ober-Korporationsgut	—	—	—	—	2	—	2	—	2	—
232	Raat, Unter-Korporationsgut	78	—	—	67	278	147	69	—	200	—
233	Schüpfheim	209	68	—	141	140	—	90	69	—	—
234	Regensdorf	15,741	—	—	14,295	16,204	8,491	2,969	—	463	—
235	Adlikon	691	546	—	145	5,920	345	11	—	5,229	—
236	Watt	4,221	1,000	—	3,099	2,955	1,366	485	1,266	—	1,000
237	Schleinikon, Korporationsgut	213	—	82	131	119	—	—	94	—	—
238	Steinmaur, Nieder-	2,106	—	258	1,491	2,007	874	348	99	—	1,775
239	" Ober-	6,678	—	51	4,909	6,869	1,980	656	—	191	—
240	Sünikon	1,600	—	21	1,409	1,526	326	365	74	—	350
	Dielsdorf 1905	58,037	1,775	1,474	44,631	73,509	19,006	7,596	6,871	22,343	9,750
	1904	73,050	1,817	1,605	41,542	81,570	18,791	10,008	8,494	17,014	17,241

Aktiven, Passiven und Stammgut der Zivil-Gemeinden 1905.

Ordnungsnummer	Aktiven					Pas- siven	Über- schuss der Aktiven (— Pas- siven)	Stammgut		Deckung des Stamm- gutes (realisier- bar) Über- schuss (— Defizit)
	Realisierbare			Nicht realisier- bare Aktiven	Total aller Aktiven			Ein- nah- men	Bestand Ende des Jahres	
	Total (realisier- bare)	Zins- trag- ende Kapi- talien	Liegen- schaften							
214	2,038	1,400	—	28,420	30,458	15,630	14,828	—	1,410	—15,002
215	400	400	—	156	556	—	556	—	513	—113
216	21,633	13,087	7,920	5,760	27,393	—	27,393	—	21,041	592
217	13,169	900	12,000	4,378	17,547	—	17,547	—	13,040	129
218	23,827	17,335	5,000	18,960	42,787	—	42,787	—	25,874	—2,047
219	1,162	610	350	272	1,434	—	1,434	—	610	552
220	134,099	43,952	85,245	8,429	142,528	49,830	92,698	100	82,821	1,448
221	4,341	—	2,994	7,026	11,367	5,750	5,617	—	3,271	—4,680
222	9,246	1,100	7,657	272	9,518	1,500	8,018	15	8,803	—1,057
	939,709	138,808	748,752	167,958	1,107,667	238,319	869,348	235	710,221	—8,831
	930,441	118,449	763,652	142,052	1,072,493	212,251	860,242	60	710,406	7,784
223	75,985	9,190	59,000	3,930	79,915	18,020	61,895	—	55,100	2,865
224	19,100	3,671	14,000	69	19,169	6,850	12,319	—	11,985	265
225	42,825	189	39,800	1,933	44,758	31,400	13,358	—	21,805	—10,380
226	4,020	1,557	1,305	1,471	5,491	10,150	—4,659	—	1,863	—7,993
227	635	178	—	790	1,425	5,730	—4,305	—	288	—5,383
228	86,991	5,952	79,207	1,776	88,767	17,000	71,767	—	73,412	—3,421
229	90,616	4,000	81,537	4,224	94,840	30,000	64,840	105	60,234	382
230	21,150	8,378	11,838	348	21,498	7,500	13,998	—	9,662	3,988
231	369	—	360	—	369	—	369	—	300	69
232	8,266	—	7,800	—	8,266	3,600	4,666	—	6,200	—1,534
233	1,092	—	1,000	—	1,092	—	1,092	—	1,000	92
234	273,692	15,730	249,940	3,922	277,614	210,800	66,814	1	110,824	—47,932
235	4,657	—	4,450	1,016	5,673	6,272	—599	—	2,275	—3,890
236	34,051	—	31,860	3,430	37,481	33,000	4,481	—	2,054	—1,003
237	3,830	2,217	1,600	800	4,630	—	4,630	—	4,000	—170
238	40,590	5,832	32,550	11,451	52,041	17,625	34,416	—	22,530	435
239	103,282	2,843	93,999	4,136	107,418	49,280	58,138	4	49,950	4,052
240	47,450	360	44,500	498	47,948	13,450	34,498	—	33,160	840
	858,601	60,097	754,746	39,794	893,395	460,677	437,718	110	466,642	—68,718
	861,892	63,101	754,849	38,266	900,158	449,575	450,583	—	466,532	—54,215

3. Steuernachzahlungen für das Zivil-Gemeindegut 1905.

(§ 147 des Gemeinde-Gesetzes.)

Zivil-Gemeinden	Fälle	Betrag Fr.	Zivil-Gemeinden	Fälle	Betrag Fr.
Bezirk Zürich 1905	—	—	Ohringen, Ober-	1	60
1904	—	—	Hutzikon	1	222
Mettmenstetten	2	41	Au-Kollbrunn	1	287
Bezirk Affoltern 1905	2	41	Langenhard, Unter-	1	54
1904	1	18	Bezirk Winterthur 1905	11	864
Horgen	3	27	1904	3	215
Bezirk Horgen 1905	3	27	Feuerthalen	1	173
1904	8	300	Gütikhausen	1	30
Uerikon	2	603	Bezirk Andelfingen 1905	2	203
Bezirk Meilen 1905	2	603	1904	2	139
1904	2	358	Glattfelden	1	14
Goßau	1	41	Opfikon	2	107
Hinwil	2	392	Bezirk Büllach 1905	3	121
Bezirk Hinwil 1905	3	433	1904	3	197
1904	6	1,137	Adlikon	1	7
Egg	1	50	Bezirk Dielsdorf 1905	1	7
Uster, Kirch-	2	1,045	1904	2	25
„ Ober-	1	333	Rekapitulation.		
Bezirk Uster 1905	4	1,428	Bezirke.		
1904	3	35	Zürich	—	—
Bauma	2	346	Affoltern	2	41
Hittnau, Ober-	1	76	Horgen	3	27
Gündisau	1	5	Meilen	2	603
Madetswil	1	99	Hinwil	3	433
Bezirk Pfäffikon 1905	5	526	Uster	4	1,428
1904	5	447	Pfäffikon	5	526
Dinhard	1	40	Winterthur	11	864
Oberwinterthur	3	133	Andelfingen	2	203
Schlatt, Unter-	1	20	Rüschlikon	3	121
Sennhof	1	28	Dielsdorf	1	7
Seuzach	1	20	Kanton 1905	36	4,253
			1904	35	2,871

4. Legate und Geschenke der Zivil-Gemeinden 1905.

Aegsterthal	Fr. 700. —
Ottikon (Illnau)	„ 235. —
Oberwil (Dägerlen)	„ 100. —
Schmidrüti	„ 500. —
Oberglatt	„ 105. —
Kanton 1905	Fr. 1,640. —
1904	„ —. —

5. Steuerverhältnisse der Zivil-Gemeinden, in denen Steuern erhoben wurden, 1905.

Zivil-Gemeinden	Steuerkapital, Tausende Fr.	Steuerpflichtige		Steuerquote ‰	Zivil-Gemeinden	Steuerkapital, Tausende Fr.	Steuerpflichtige		Steuerquote ‰
		Haushaltungen	Männer				Haushaltungen	Männer	
Ringlikon . . .	95	15	24	3	Berg	149	37	47	0,30
Zürich 1905	95	15	24		Egg	358	75	72	1
1904	99	15	24		Maur	716	127	148	2,50
Aeugsterthal . . .	200	49	57	1	Aesch	357	72	92	1
Wengi	68	9	11	1	Binz	167	36	38	2
Kappel	289	29	54	2	Uster, Kirch- . . .	6,907	762	940	1,80
Uerzlikon	290	63	77	0,40	„ Nieder-	2,975	290	325	1,20
Mettnenstetten . . .	2,252	158	241	0,75	„ Ober-	4,080	272	308	0,90
Dachelsen	426	37	61	0,75	Freudwil	307	29	37	0,30
Hefferswil	59	27	39	1	Nossikon	218	64	69	0,40
Buchenegg-Dägerst .	116	40	63	0,50	Riedikon	294	56	80	3
Affoltern 1905	3,700	412	603		Sulzbach	208	53	64	1,30
1904	2,895	297	412		Werrikon	309	28	34	0,50
Horgen	15,883	1,231	1,431	0,20	Winikon	280	27	36	0,50
Horgen 1905	15,883	1,231	1,431		Gutenswil	580	80	101	2
1904	15,175	1,218	1,410		Kindhausen	114	31	46	0,50
Uerikon	1,501	83	97	1,40	Wangen	1,017	104	151	0,50
Meilen 1905	1,501	83	97		Brüttsellen	736	102	146	2
1904	1,540	77	90		Uster 1905	19,772	2,245	2,734	
Bäretswil	790	190	214	0,60	1904	18,667	2,057	2,495	
Dürnten, Unter- . . .	769	162	192	2	Bauma	1,860	128	146	2
Tann	1,227	355	393	1	Hittnau, Ober- . . .	503	98	125	1,50
Goßau	887	124	143	1,50	„ Unter-	548	88	100	2
Binzikon,					Dürstelen	131	46	58	0,50
Spritzengut	635	120	137	1	Hasel	71	34	44	0,50
Hinwil	1,944	228	276	2,60	Isikon,				
Wernetshausen . . .	420	82	111	1	Wasserversorgung . . .	95	26	29	1,50
Wetzikon, Ober- . . .	3,127	447	517	0,80	Illnau, Ober-	409	64	77	0,50
Ettenhausen	167	91	90	1	„ „	—	—	—	1
Robenhausen	585	146	160	0,50	Wasserversorgung . . .	—	—	—	1
Hinwil 1905	10,551	1,945	2,233		Illnau Unter-	886	113	141	1
1904	8,342	1,609	1,821		Effretikon	566	51	69	0,50
					Oberhofgemeinde . . .	624	71	112	0,50
					Ottikon	586	93	129	1,50
					Rikon-Effretikon, . . .				
					Wasserversorgung . . .	*497	*74	*91	2
					Kyburg-Ettenhausen, . .				
					Wasserversorgung . . .	605	38	45	3

* Faktoren nur von Rikon; Effretikon
vergl. diese Gemeinde.

Steuerverhältnisse der Zivil-Gemeinden,

Zivil-Gemeinden	Steuerkapital, Tausende Fr.	Steuerpflichtige		Steuerquote ‰	Zivil-Gemeinden	Steuerkapital, Tausende Fr.	Steuerpflichtige		Steuerquote ‰
		Haushaltungen	Männer				Haushaltungen	Männer	
Lindau	372	54	67	0,50	Stadel	320	52	68	2
Winterberg	364	58	74	2	Waltenstein	133	36	44	1
Pfäffikon	4,377	317	374	1,50	Schottikon, Ober-	50	16	17	1,20
Hermatswil	151	34	48	1	Iberg	231	77	100	2
Irgenhausen	266	76	79	1	Sennhof	667	94	134	0,50
Oberwil	385	21	29	0,50	Seuzach	883	124	154	1
Wallikon	98	32	45	0,50	Ohringen, Ober-	178	29	42	3
Gündisau	198	41	33	1	„ Unter-	203	25	31	1,50
Madetswil	328	45	54	2	Turbenthal	616	104	123	2
Rumlikon	78	28	38	3	Hutzikon	1,273	127	137	0,60
Sennhof	101	23	31	1	Neubrunn	112	32	38	2,50
Weißlingen, Wasserversorgung	962	123	133	1	Oberhofen	137	27	44	0,50
Theilingen	193	66	78	1	Schmidrüti	46	35	42	0,50
					Tablat	56	20	24	0,50
Pfäffikon 1905	15,254	1,842	2,249		Attikon-Wallikon	134	19	30	1
1904	15,688	1,842	2,202		Buch	99	10	15	1
					Menzengrüt	78	16	20	1,50
					Au-Kollbrunn	697	106	119	3
Bertschikon	111	17	21	0,25	Langenhard, Ober-	86	42	43	1
Gündlikon	86	14	19	3	„ Unter-	59	23	27	1,50
Gundetswil	280	36	53	0,25	Rikon	241	85	96	3
Zünikon	113	21	27	1,50	Winterthur 1905	16,044	2,495	3,196	
Dägerlen	153	10	12	1,50	1904	16,448	2,469	3,194	
Benk	117	7	13	1					
Berg	74	18	25	4	Adlikon	327	49	62	2,50
Oberwil	232	26	35	1,50	Dätwil	75	20	32	2
Rutschwil	135	21	28	2	Niederwil	139	19	32	3
Dinhard	202	39	55	2	Alten	117	44	67	2
Eschlikon	120	26	35	5	Gräslikon	200	31	39	4
Sulz	184	32	39	3	Feuerthalen	1,808	360	425	1
Welsikon	222	28	40	2	Thalheim	310	63	90	1
Schneit	182	42	49	0,50	Gütikhausen	299	30	37	1
Hofstetten	185	19	29	0,20	Trüllikon	877	101	114	1,50
Dickbuch	97	35	38	3,50	Andelfingen 1905	4,152	717	898	
Huggenberg	117	10	13	2,50	1904	4,749	764	957	
Wenzikon	128	15	19	0,20					
Neftenbach	2,511	230	345	1,50	Freienstein	1,327	172	206	1,50
Aesch	235	33	52	1,50	Teufen	493	62	92	1
Hünikon	190	46	56	3,50	Glattfelden	1,917	286	336	0,50
Oberwinterthur	3,177	467	595	1	Zweidlen	86	21	23	3
Grundhof	139	17	21	0,40	Baltenswil	260	39	47	3
Hegi	493	99	123	1	Oberwil	73	29	38	1,50
Reutlingen	133	60	77	2					
Ricketwil	129	23	29	3					

in denen Steuern erhoben wurden, 1905.

Zivil-Gemeinden	Steuerkapital, Tausende Fr.	Steuerpflichtige		Steuerquote ‰	Rekapitulation Bezirke	Steuerkapital, Tausende Fr.	Steuerpflichtige	
		Haushaltungen	Männer				Haushaltungen	Männer
Opfikon	517	92	120	1	Zürich	95	15	24
Oberhausen	519	61	84	1	Affoltern	3,700	412	603
Eschenmosen	178	28	39	1,50	Horgen	15,883	1,231	1,431
Rüti	402	34	57	2	Meilen	1,501	83	97
Bülach 1905	5,772	824	1,042		Hinwil	10,551	1,945	2,233
1904	5,155	763	968		Uster	19,772	2,245	2,734
Nassenwil	52	14	19	2	Pfäffikon	15,254	1,842	2,249
Schüpfheim	24	12	15	1,50	Winterthur	16,044	2,495	3,196
Adlikon	114	25	40	3	Andelfingen	4,152	717	898
Watt	805	77	122	1	Bülach	5,772	824	1,042
Dielsdorf 1905	995	128	196		Dielsdorf	995	128	196
1904	997	126	196		Kanton 1905	93,719	11,937	14,703
					1904	89,755	11,237	13,769

6. Ausweis über die Deckung der Stammgutdefizite der Zivil-Gemeinden 1905.

Von den 106 Zivil-Gemeinden, welche Stammgutdefizite im Gesamtbetrage von Fr. 865,587 (vide kursive Zahlen der letzten Kolonne von A. II. 2) aufweisen, bestehen Amortisationsbestimmungen in folgenden Gemeinden:

Zivil-Gemeinden	Betrag des Stammgutdefizites Fr.	Amortisation des Stammgutdefizites in den Jahren				
		1906 bis 1910	1911 bis 1915	1916 bis 1920	1921 bis 1925	nach 1925
		Fr.	Fr.	Fr.	Fr.	Fr.
Eschlikon	2,270	2,270	—	—	—	—
Huggenberg	4,942	2,500	2,442	—	—	—
Neftenbach	36,609	36,609	—	—	—	—
Aesch	245	245	—	—	—	—
Seen	176,047	28,000	35,000	35,000	35,000	43,047
Au-Kollbrunn	32,583	5,000	6,000	5,000	6,000	10,583
Gräslikon	26,488	5,900	6,000	7,100	7,488	—
Thalheim	786	786	—	—	—	—
Trüllikon	16,532	5,000	5,000	5,000	1,532	—
Guntalingen	4,092	1,150	1,800	1,142	—	—
Freienstein	2,982	1,500	1,482	—	—	—
Regensdorf	47,932	5,000	5,000	5,000	5,000	27,932
Total 1905	351,508	93,960	62,724	58,242	55,020	81,562
1902	399,457	66,173	130,809		148,860	

A. III. Finanzen der

1. Einnahmen und Ausgaben

Ordnungsnummer	Kirch-Gemeinden und Filialen	Steuerfaktoren, wofern solche für er- hobene Steuern benutzt wurden			Steuerquote ‰	Korrent-Einnahmen			
		Steuer- kapital Tausende Fr.	Steuer- pflichtige			Total	Steuern (inkl. Nachzahl- ungen) Fr.	Zinse von Kapi- talien Fr.	Ertrag der Liegen- schaften Fr.
			Haus- halt- ungen	Män- ner					
1	Großmünster . . .	—	—	—	—	5,239	725	2,278	2,000
2	Fraumünster . . .	22,379	126	146	0,50	19,823	11,309	1,346	2,650
3	St. Peter . . .	146,333	1,333	1,772	0,50	78,122	74,327	3,695	100
4	Predigern . . .	23,744	1,047	1,374	1	30,988	27,194	3,341	—
5	Außersihl . . .	39,576	5,211	6,751	1,50	87,552	78,746	7,377	—
6	Enge . . .	126,500	1,601	1,755	0,50	72,927	68,252	424	—
7	Fluntern . . .	27,131	513	553	0,50	17,061	15,288	1,254	120
7a	„ Kirchenbaufond	—	—	—	—	1,544	—	1,129	—
8	Neumünster . . .	178,200	4,879	5,380	0,50	126,598	107,972	15,104	—
9	Obersträß . . .	12,647	952	1,063	0,50	12,844	7,330	442	—
9a	„ Kirchenbaufond	—	—	—	0,40	7,650	5,913	1,256	—
10	Untersträß . . .	18,293	1,077	1,162	0,70	15,641	14,428	113	—
11	Wiedikon . . .	20,000	2,400	2,750	1,50	48,536	44,192	2,189	1,765
12	Wipkingen . . .	6,822	836	916	1,50	14,901	12,959	1,812	130
13	Wollishofen . . .	15,629	550	605	0,50	8,741	8,397	344	—
14	Kathol. Zürich . . .	8,642	1,162	1,280	1	27,522	13,935	208	7,808
	Stadt Zürich	645,896	21,687	25,507		575,689	490,967	42,312	14,573
15	Albisrieden . . .	2,815	223	255	0,75	3,382	2,471	734	125
16	Altstetten . . .	8,985	916	1,187	0,25	3,456	2,635	261	—
17	Birmensdorf . . .	1,233	236	328	1	2,140	1,797	340	—
18	Dietikon, kath. . .	907	245	312	2	3,671	2,929	360	122
19	Höngg . . .	7,211	828	1,007	0,40	4,175	3,623	442	—
20	Schlieren . . .	2,654	375	626	0,50	2,733	1,828	627	—
21	Schwamendingen . . .	11,775	879	1,260	1	15,317	14,082	230	900
22	Seebach . . .	3,638	610	843	0,20	1,376	1,339	37	—
23	Uitikon . . .	421	57	88	3,10	2,203	1,756	93	—
24	Urdorf-Dietikon . . .	*	*	*	*	1,513	*1,400	113	—
24a	Dietikon (Separatkirchengut)	—	—	—	—	28	—	18	—
24b	Urdorf („)	734	125	181	1,50	1,647	1,625	22	—
25	Weiningen . . .	—	—	—	—	300	140	160	—
26	Witikon . . .	742	81	97	0,50	752	459	168	—
27	Zollikon . . .	8,377	444	541	0,80	9,140	8,213	307	—
	Bez. Zürich 1905	695,388	26,706	32,232		627,522	535,264	46,224	15,720
	1904	579,168	25,122	29,468		589,736	470,716	54,968	14,477

* Beiträge der zugehörigen Gemeinden (einschließlich von drei aargauischen Ortschaften) nach früher getroffener Übereinkunft.

Kirch-Gemeinden.

der Kirch-Gemeinden 1905.

Kirch-Gemeinden und Filialen	Korrent-Ausgaben				Überschuss der	
	Total	Besoldungen, allgem. Ver- waltung	Zinse von Passiven	Erstel- lung und Unterhalt von Gebäuden u. Liegen- schaften	Ein- nahmen	Aus- gaben
Großmünster	25,588	8,445	—	15,218	—	20,349
Fraumünster	8,778	5,216	—	996	11,045	—
St. Peter	23,928	18,806	480	3,640	54,194	—
Predigern	19,963	7,132	7,721	655	11,025	—
Außersihl	56,639	21,325	21,365	3,434	30,913	—
Enge	46,225	11,400	21,839	4,183	26,702	—
Fluntern	9,524	4,387	3,412	896	7,537	—
„ Kirchenbaufond .	35	—	—	—	1,509	—
Neumünster	230,578	26,890	27,500	165,093	—	103,980
Oberstraß	7,847	3,901	2,700	541	4,997	—
„ Kirchenbaufond	5,532	—	—	—	2,118	—
Unterstraß	18,570	4,893	4,719	6,131	—	2,929
Wiedikon	30,779	8,657	17,341	2,032	17,757	—
Wipkingen	4,728	3,501	560	333	10,173	—
Wollishofen	5,276	2,578	221	83	3,465	—
Katholisch Zürich	28,281	11,106	3,267	1,076	—	759
Stadt Zürich	522,271	138,237	111,125	204,311	181,435	128,017
Albisrieden	3,570	633	398	1,116	—	188
Altstetten	3,576	1,780	20	419	—	120
Birmensdorf	1,485	945	51	26	655	—
Dietikon, katholisch	3,405	1,245	28	1,760	266	—
Höngg	3,241	1,997	241	95	934	—
Schlieren	1,224	891	—	102	1,509	—
Schwamendingen	11,664	4,183	1,729	1,054	3,653	—
Seebach	1,716	1,134	—	141	—	340
Uitikon	1,336	482	456	257	867	—
Urdorf-Dietikon	2,862	79	—	1,805	—	1,349
Dietikon(Separatkirchengt.)	470	4	—	—	—	442
Urdorf („)	1,153	139	230	44	494	—
Weiningen	1,093	752	—	125	—	793
Witikon	745	340	52	172	7	—
Zollikon	5,649	2,372	1,068	602	3,491	—
Bezirk Zürich 1905	565,460	155,213	115,398	212,029	193,311	131,249
1904	702,285	148,847	121,101	341,585	148,746	261,295

Einnahmen und Ausgaben

Ordnungsnummer	Kirch-Gemeinden und Filialen	Steuerfaktoren, wofern solche für er- höbete Steuern benutzt wurden			Steuerquote ‰	Korrent-Einnahmen			
		Steuer- kapital Tausende Fr.	Steuer- pflichtige			Total Fr.	Steuern (inkl. Nachzahl- ungen) Fr.	Zinse von Kapi- talien Fr.	Ertrag der Liegen- schaften Fr.
			Haus- halt- ungen	Män- ner					
28	Aegst	631	111	125	1	915	867	48	—
29	Affoltern	4,054	625	724	0,150	3,409	2,756	151	—
30	Bonstetten	734	141	188	0,150	615	531	84	—
31	Hausen	3,490	317	331	1	5,522	4,328	588	—
32	Hedingen	—	—	—	—	337	—	337	—
33	Kappel	—	—	—	—	473	—	163	—
34	Knonau	881	92	110	0,150	854	541	313	—
35	Maschwanden	925	100	110	0,150	724	567	149	—
36	Mettmenstetten	2,966	264	336	1	4,813	3,566	496	—
37	Obfelden	3,318	267	284	1	4,491	3,869	430	—
38	Ottenbach	1,440	209	249	1	2,178	1,898	280	—
39	Rifferswil	1,468	105	121	0,150	1,113	853	260	—
40	Stallikon	970	150	218	1	2,967	1,366	335	—
	Bez. Affoltern 1905	20,877	2,381	2,796		28,411	21,142	3,634	—
	1904	15,711	1,759	2,103		18,280	11,904	3,423	—
41	Adliswil	5,175	836	789	0,175	6,828	5,102	1,371	—
42	Hirzel	1,503	193	233	0,140	878	780	98	—
43	Horgen	17,002	1,180	1,360	0,155	14,000	10,827	868	—
44	Hütten	1,180	87	111	0,150	1,667	840	731	—
45	Kilchberg	16,952	462	522	0,125	9,546	9,117	118	—
46	Langnau	1,969	291	349	0,175	1,460	1,132	128	—
47	Oberrieden	8,372	255	326	0,145	4,466	4,029	407	—
48	Richterswil	13,659	805	829	0,120	4,808	3,072	456	—
49	Rüschlikon	7,067	340	371	0,125	2,084	1,877	180	—
50	Schönenberg	1,638	198	271	1	2,837	2,107	197	—
51	Thalwil	18,638	1,464	1,737	0,125	7,485	5,500	985	—
52	Wädenswil	24,149	1,460	1,697	0,140	12,175	11,687	488	—
	Bez. Horgen 1905	117,304	7,571	8,595		68,234	56,070	6,027	—
	1904	116,302	7,512	8,662		61,200	52,323	5,986	—
53	Erlenbach	3,372	286	372	1,180	8,588	8,032	95	440
54	Herrliberg	3,072	215	302	0,140	1,883	1,540	343	—
54a	Wetzwil (Filiale)	(289)	(32)	(49)	1,150	813	616	172	8
55	Hombrechtikon	5,464	435	569	0,140	3,658	3,450	208	—
56	Küsnacht	13,106	776	954	0,125	4,691	3,680	310	200

der Kirch-Gemeinden 1905.

Kirch-Gemeinden und Filialen	Korrent-Ausgaben				Überschuss der	
	Total	Besoldungen, allgem. Ver- waltung	Zinse von Passiven	Erstel- lung und Unterhalt von Gebäuden u. Liegen- schaften	Ein- nahmen	Aus- gaben
Aeugst	464	352	21	7	451	—
Affoltern	2,429	1,546	257	22	980	—
Bonstetten	535	125	—	80	80	—
Hausen	3,459	1,112	—	572	2,063	—
Hedingen	909	427	—	283	—	572
Kappel	479	405	—	—	—	6
Knonau	803	490	—	23	51	—
Maschwanden	820	648	—	149	—	96
Mettmenstetten	6,103	1,233	—	181	—	1,290
Obfelden	2,749	1,093	—	1,119	1,742	—
Ottenbach	1,328	905	—	35	850	—
Rifferswil	547	358	—	—	566	—
Stallikon	2,694	681	48	1,403	273	—
Bezirk Affoltern 1905	23,319	9,375	326	3,874	7,056	1,964
1904	21,186	9,073	373	4,279	2,455	5,361
Adliswil	5,692	1,454	2,949	336	1,136	—
Hirzel	746	488	—	—	132	—
Horgen	26,028	4,890	—	16,117	—	12,028
Hütten	2,944	550	69	2,051	—	1,277
Kilchberg	10,557	2,190	—	3,441	—	1,011
Langnau	1,254	732	—	434	206	—
Oberrieden	4,906	1,549	—	3,217	—	440
Richterswil	4,895	3,378	—	633	—	87
Rüschlikon	1,947	1,117	—	443	137	—
Schönenberg	1,741	710	120	142	1,096	—
Thalwil	6,858	4,730	—	1,165	627	—
Wädenswil	8,875	5,918	54	1,856	3,300	—
Bezirk Horgen 1905	76,443	27,706	3,192	29,835	6,634	14,843
1904	57,542	26,697	3,332	15,365	12,020	8,362
Erlenbach	3,088	1,652	803	205	5,500	—
Herrliberg	1,632	930	—	570	251	—
Wetzwil (Filiale)	894	437	—	314	—	81
Hombrechtikon	3,924	2,783	—	1,141	—	266
Küsnacht	3,469	2,228	—	598	1,222	—

Einnahmen und Ausgaben

Ordnungsnummer	Kirch-Gemeinden und Filialen	Steuerfaktoren, wofür solche für er- höhte Steuern benutzt wurden			Steuerquote ‰	Korrent-Einnahmen			
		Steuer- kapital Tausende Fr.	Steuer- pflichtige			Total Fr.	Steuern (inkl. Nachzahl- ungen) Fr.	Zinse von Kapi- talien Fr.	Ertrag der Liegen- schaften Fr.
			Haus- halt- ungen	Män- ner					
57	Männedorf . . .	11,299	662	770	0,30	6,993	3,600	224	—
58	Meilen	9,464	660	880	0,320	3,660	3,365	277	—
59	Oetwil	1,380	211	255	0,150	1,542	937	605	—
60	Stäfa	11,726	893	981	0,40	9,304	7,007	742	—
61	Uetikon	7,851	274	351	0,130	2,996	2,814	182	—
62	Zumikon	583	140	143	1	1,337	853	370	—
	Bez. Meilen 1905	67,817	4,552	5,577		45,465	35,894	3,528	648
	1904	66,206	4,516	5,517		43,953	37,764	3,557	660
63	Bäretswil	—	—	—	—	808	10	798	—
64	Bubikon	2,325	348	419	2,110	7,732	6,760	495	—
65	Dürnten	2,510	574	643	1	4,402	3,727	406	—
66	Fischenthal	1,891	383	474	0,150	1,834	1,374	453	—
67	Göbau	2,641	476	555	1	4,548	3,913	630	—
68	Grüningen	1,699	300	349	0,180	2,158	1,964	194	—
69	Hinwil	3,358	580	713	0,180	4,240	3,722	508	—
70	Rüti	9,568	833	925	0,180	10,481	9,694	309	—
71	Seegräben	—	—	—	—	853	—	853	—
72	Wald	10,059	1,305	1,400	1	13,965	13,124	783	46
73	Wetzikon	8,240	1,079	1,190	2,160	31,685	26,701	1,075	60
	Bez. Hinwil 1905	42,291	5,878	6,668		82,706	70,989	6,504	106
	1904	33,663	4,473	5,007		70,825	59,666	6,025	20
74	Dübendorf	3,123	500	553	0,150	2,842	2,459	383	—
75	Egg	2,410	522	603	1,220	4,613	4,459	117	—
76	Fällanden	—	—	—	—	592	50	477	15
76a	Kirchenbau fond	—	—	—	—	325	—	149	—
77	Greifensee	800	55	72	0,150	846	509	165	—
78	Maur	1,679	311	382	0,30	1,523	1,186	210	—
79	Mönchaltorf	955	170	203	0,80	1,529	797	226	96
80	Schwerzenbach	435	40	53	1	758	536	222	—
81	Uster	16,226	1,483	1,733	0,70	15,092	13,609	1,084	—
82	Volketswil	2,436	331	430	1	3,486	3,197	263	—
83	Wangen	1,757	204	293	1	2,788	2,255	151	—
	Bez. Uster 1905	29,821	3,616	4,322		34,394	29,057	3,447	111
	1904	29,228	3,429	4,064		35,335	27,538	3,424	115

der Kirch-Gemeinden 1905.

Kirch-Gemeinden und Filialen	Korrent-Ausgaben				Überschuss der	
	Total	Besoldungen, allgem. Ver- waltung	Zinse von Passiven	Erstel- lung und Unterhalt von Gebäuden u. Liegen- schaften	Ein- nahmen	Aus- gaben
		Fr.	Fr.			
Männedorf	6,004	1,492	236	3,321	989	—
Meilen	3,202	1,224	15	558	458	—
Oetwil	1,533	1,076	—	71	9	—
Stäfa	6,643	3,207	265	143	2,661	—
Uetikon	2,897	1,362	40	1,112	99	—
Zumikon	1,366	490	96	287	—	29
Bezirk Meilen 1905	34,652	16,881	1,455	8,320	11,189	376
1904	37,135	16,220	1,537	6,644	11,939	5,121
Bäretswil	2,582	195	8	459	—	1,774
Bubikon	4,144	1,619	1,162	482	3,588	—
Dürnten	3,077	1,944	172	145	1,325	—
Fischenthal	1,555	112	5	522	279	—
Goßau	3,519	1,665	89	474	1,029	—
Grüningen	1,897	1,265	—	—	261	—
Hinwil	3,648	2,349	59	245	592	—
Rüti	4,756	3,122	513	—	5,725	—
Seegräben	1,300	1,099	—	—	—	447
Wald	13,303	4,913	2,631	3,344	662	—
Wetzikon	27,712	4,661	15,647	921	3,973	—
Bezirk Hinwil 1905	67,493	22,944	20,286	6,592	17,434	2,221
1904	126,623	19,595	14,703	72,340	15,556	71,354
Dübendorf	3,175	1,298	3	645	—	333
Egg	3,279	62	750	36	1,334	—
Fällanden	1,155	389	—	415	—	563
„ Kirchenbaufond .	—	—	—	—	325	—
Greifensee	936	361	—	148	—	90
Maur	964	537	—	76	559	—
Mönchaltorf	1,013	511	19	44	516	—
Schwerzenbach	629	382	—	5	129	—
Uster	17,098	5,547	679	8,873	—	2,006
Volketswil	2,579	587	151	458	907	—
Wangen	1,362	622	203	62	1,426	—
Bezirk Uster 1905	32,190	10,296	1,805	10,762	5,196	2,992
1904	39,124	10,882	1,188	14,337	5,337	9,126

Einnahmen und Ausgaben

Ordnungsnummer	Kirch-Gemeinden und Filialen	Steuerfaktoren, wofern solche für er- höbete Steuern benutzt wurden			Steuerquote ‰	Korrent-Einnahmen			
		Steuer- kapital Tausende Fr.	Steuer- pflichtige			Total Fr.	Steuern (inkl. Nachzahl- ungen) Fr.	Zinse von Kapi- talien Fr.	Ertrag der Liegen- schaften Fr.
			Haus- halt- ungen	Män- ner					
		Fr.				Fr.	Fr.	Fr.	Fr.
84	Bauma	3,887	645	731	0,70	3,971	3,684	283	—
85	Fehraltorf	2,788	195	241	1	3,513	3,226	287	—
85a	„ Kirchenbaufond	—	—	—	—	1,620	—	299	—
86	Hittnau	1,364	301	365	1	2,927	2,058	863	—
87	Illnau	3,834	527	702	0,150	2,942	2,538	401	—
87a	Rikon (Filiale)	—	—	—	—	241	—	40	—
88	Kyburg	—	—	—	—	906	—	488	18
89	Lindau	2,521	226	294	2	6,470	6,082	118	—
90	Pfäffikon	5,678	631	774	0,150	5,419	3,560	1,559	—
91	Russikon	—	—	—	—	624	11	537	—
92	Sternenberg	447	137	172	2	1,900	1,512	388	—
93	Weisslingen	1,468	264	305	0,150	1,610	1,018	592	—
94	Wila	719	198	229	1	2,146	1,146	851	94
95	Wildberg	528	138	189	1	1,170	855	224	—
	Bez. Pfäffikon 1905	23,234	3,262	4,002		35,459	25,690	6,930	112
	1904	14,502	1,983	2,369		29,387	16,638	7,118	2,757
96	Altikon	586	91	116	2,150	2,147	1,983	164	—
97	Brütten	825	88	116	2	2,380	2,171	203	—
97a	„ Kirchenbaufond	—	—	—	—	2,140	—	925	—
98	Dägerlen	713	83	116	1	1,071	912	155	—
99	Dättlikon	437	69	85	1	860	591	269	—
100	Dinhard	—	—	—	—	731	—	525	—
101	Elgg	4,961	489	608	0,70	4,813	4,359	400	—
102	Ellikon a. d. Th.	510	65	92	0,150	924	330	576	—
103	Elsau	806	165	214	0,150	851	634	217	—
104	Hettlingen	736	93	126	1	1,170	955	188	—
105	Neftenbach	3,085	316	459	1	4,195	3,860	320	—
106	Oberwinterthur	4,347	664	812	0,150	3,117	2,977	97	—
107	Pfungen	1,249	160	197	0,120	818	338	341	101
108	Rickenbach	1,331	85	110	0,150	1,367	762	594	—
109	Schlatt	782	98	124	1	1,572	1,026	546	—
110	Seen	3,055	510	636	0,170	3,208	3,018	181	—
111	Seuzach	1,221	164	204	1	2,836	1,610	191	—
112	Sitzberg	67	47	55	3	1,144	507	361	—
113	Töß	5,934	929	1,165	0,150	13,059	4,039	434	—
114	Turbenthal	2,320	345	415	1	9,090	3,340	283	—

der Kirch-Gemeinden 1905.

Kirch-Gemeinden und Filialen	Korrent-Ausgaben				Überschuss der	
	Total	Besoldungen, allgem. Ver- waltung	Zinse von Passiven	Erstel- lung und Unterhalt von Gebäuden u. Liegen- schaften	Ein- nahmen	Aus- gaben
Bauma	3,195	1,880	—	231	776	—
Fehraltorf	2,524	652	—	119	989	—
„ Kirchenbaufond	—	—	—	—	1,620	—
Hittnau	1,294	657	11	—	1,633	—
Illnau	2,211	190	47	76	731	—
Rikon (Filiale)	241	156	—	—	—	—
Kyburg	1,057	646	—	282	—	151
Lindau	5,168	1,650	2,069	221	1,302	—
Pfäffikon	5,969	3,059	—	390	—	550
Russikon	889	449	—	—	—	265
Sternenberg	817	445	—	45	1,083	—
Weißlingen	1,751	557	104	577	—	141
Wila	1,222	650	132	307	924	—
Wildberg	2,439	440	—	1,231	—	1,269
Bezirk Pfäffikon 1905	28,777	11,431	2,363	3,479	9,058	2,376
1904	26,497	11,095	2,603	2,738	8,990	6,100
Altikon	1,154	555	396	48	993	—
Brütten	1,641	378	—	—	739	—
„ Kirchenbaufond .	10	—	—	—	2,130	—
Dägerlen	736	420	114	7	335	—
Dättlikon	775	378	—	12	85	—
Dinhard	1,299	477	—	213	—	568
Elgg	3,269	1,976	317	314	1,544	—
Ellikon a. d. Th.	957	413	—	395	—	33
Elsau	762	567	2	130	89	—
Hettlingen	702	328	16	134	468	—
Neftenbach	7,274	1,427	—	4,801	—	3,079
Oberwinterthur	3,704	1,890	40	1,280	—	587
Pfungen	826	46	78	127	—	8
Rickenbach	1,682	627	—	980	—	315
Schlatt	1,486	1,103	—	304	86	—
Seen	2,736	2,068	37	354	472	—
Seuzach	7,317	625	96	6,178	—	4,481
Sitzberg	3,424	347	36	2,861	—	2,280
Töb	23,975	2,779	23	20,220	—	10,916
Turbenthal	3,976	168	1,420	313	5,114	—

Einnahmen und Ausgaben

Ordnungsnummer	Kirch-Gemeinden und Filialen	Steuerfaktoren, wofür solche für erhöhte Steuern benutzt wurden			Steuerquote ‰	Korrent-Einnahmen			
		Steuerkapital Tausende Fr.	Steuerpflichtige			Total Fr.	Steuern (inkl. Nachzahlungen) Fr.	Zinsen von Kapitalien Fr.	Ertrag der Liegenschaften Fr.
			Haus- haltungen	Män- ner					
		Fr.				Fr.	Fr.	Fr.	Fr.
115	Veltheim	3,236	770	1,013	0,775	4,020	3,764	179	5
116	Wiesendangen	1,607	183	239	0,150	1,325	1,041	284	—
117	Winterthur	115,506	4,154	5,015	0,320	39,777	25,600	8,643	400
117a	„ Kirchenbauhof	—	—	—	0,310	21,646	12,665	2,219	—
118	„ katholisch	4,826	1,343	2,048	1	13,456	8,217	1,621	—
119	Wülflingen	—	—	—	—	2,063	2	592	927
120	Zell	1,820	315	342	0,190	1,705	1,296	409	—
	Winterthur 1905	159,960	11,226	14,307		141,485	85,997	20,917	1,433
	1904	161,980	11,802	15,058		143,664	86,867	19,696	2,479
121	Andelfingen	5,288	540	658	0,120	6,176	4,931	1,061	—
122	Benken	—	—	—	—	1,529	—	1,373	—
123	Berg	775	108	117	1	2,070	1,000	877	—
124	Buch	536	102	136	2,150	2,531	1,893	394	—
125	Dorf	771	65	95	1	1,269	953	313	—
126	Feuerthalen	2,111	327	352	0,170	2,466	2,121	203	29
127	Flaach	890	234	270	1	3,901	1,694	160	—
128	Henggart	644	71	92	0,150	598	403	192	—
129	Laufen	3,211	452	547	0,180	4,977	3,457	298	—
129a	Uhwiesen-Dachsen (Filiale)	—	—	—	—	180	—	180	—
130	Marthalen	—	—	—	—	1,128	10	523	—
130a	Ellikon a Rh. (Filiale)	—	—	—	—	77	—	77	—
131	Ossingen	1,826	194	230	1	2,662	2,250	400	—
132	Rheinau	—	—	—	—	1,575	—	1,264	—
133	Stammheim	3,012	398	505	1	5,164	3,890	467	—
133a	Ober- Unter-Stammheim, Separatkirchengut	—	—	—	—	82	18	64	—
133b	Waltalingen (Filiale)	—	—	—	—	256	—	256	—
134	Thalheim	—	—	—	—	269	8	185	—
135	Trüllikon	2,252	266	339	0,150	2,226	1,429	762	—
135a	Truttikon (Filiale)	—	—	—	—	316	—	46	—
	Andelfingen 1905	21,316	2,757	3,341		39,452	24,057	9,095	29
	1904	22,502	2,814	3,365		36,300	22,468	9,285	1,090

der Kirch-Gemeinden 1905.

Kirch-Gemeinden und Filialen	Korrent-Ausgaben				Überschuss der	
	Total	Besoldungen, allgem. Verwaltung	Zinse von Passiven	Erstellung und Unterhalt von Gebäuden u. Liegen- schaften	Ein- nahmen	Aus- gaben
Veltheim	3,650	1,927	—	329	370	—
Wiesendangen	1,638	15	—	45	—	313
Winterthur	39,777	26,132	—	1,468	—	—
„ Kirchenbau fond	—	—	—	—	21,646	—
„ katholisch	11,974	4,816	834	1,111	1,482	—
Wülflingen	3,079	1,801	—	906	—	1,016
Zell	1,667	592	—	283	38	—
Bezirk Winterthur 1905	129,490	51,855	3,409	42,813	35,591	23,596
1904	141,621	50,541	2,157	44,167	43,427	41,384
Andelfingen	3,224	816	11	295	2,952	—
Benken	1,317	75	—	458	212	—
Berg	1,169	390	489	33	901	—
Buch	905	93	138	44	1,626	—
Dorf	868	98	1	321	401	—
Feuerthalen	2,003	181	—	765	463	—
Flaach	2,812	207	225	99	1,089	—
Henggart	520	33	—	32	78	—
Laufen	2,766	280	546	361	2,211	—
Uhwiesen-Dachsen (Filiale)	124	17	—	4	56	—
Marthalen	11,580	82	—	10,146	—	10,452
Ellikon a. Rh. (Filiale) . .	145	18	—	—	—	68
Ossingen	1,052	101	90	55	1,610	—
Rheinau	1,671	70	—	—	—	96
Stammheim	4,418	369	—	1,215	746	—
Ober-Unter-Stammheim, Separatkirchengut	222	45	—	7	—	140
Waltalingen (Filiale) . . .	262	33	—	12	—	6
Thalheim	670	40	—	87	—	401
Trüllikon	5,067	102	28	4,195	—	2,841
Truttikon (Filiale)	334	270	12	52	—	18
Bezirk Andelfingen 1905	41,129	3,320	1,540	18,181	12,345	14,022
1904	28,645	4,201	1,753	7,574	12,889	5,234

Einnahmen und Ausgaben

Ordnungsnummer	Kirch-Gemeinden und Filialen	Steuerfaktoren, wofern solche für er- höbete Steuern benutzt wurden			Steuerquote ‰	Korrent-Einnahmen			
		Steuer- kapital Tausende Fr.	Steuer- pflichtige			Total	Steuern (inkl. Nachzahl- ungen) Fr.	Zinse von Kapi- talien Fr.	Ertrag der Liegen- schaften Fr.
			Haus- halt- ungen	Män- ner					
		Fr.				Fr.	Fr.	Fr.	Fr.
136	Bassersdorf . . .	2,097	383	459	1	3,539	3,005	534	—
137	Bülach	—	—	—	—	1,633	110	1,016	—
138	Dietlikon	1,118	177	215	2,150	4,915	4,450	220	—
139	Eglisau	2,069	246	318	1	3,179	2,634	543	—
140	Embrach	3,843	405	533	0,150	3,716	2,504	617	—
141	Glattfelden . . .	2,015	295	338	0,775	2,134	2,004	124	—
142	Kloten	4,050	430	547	1,150	17,105	8,419	1,030	9
143	Lufingen	—	—	—	—	431	—	388	—
144	Rafz	2,084	394	335	1	3,406	2,768	376	—
145	Rorbas	3,890	567	690	0,150	2,706	2,573	126	—
146	Wallisellen . . .	1,916	187	232	0,140	1,211	1,063	148	—
146a	„ Kirchenbaufond	—	—	—	—	1,006	—	721	—
147	Wil	—	—	—	—	583	—	547	36
	Bez. Bülach 1905	23,082	3,084	3,667		45,564	29,530	6,390	45
	1904	24,963	3,120	3,968		36,944	28,400	6,311	32
148	Affoltern	1,190	297	326	0,130	994	544	443	—
149	Bachs	500	88	123	1	852	711	125	—
149a	„ Kirchenbaufond	—	—	—	—	460	—	107	—
150	Buchs	418	90	128	1	996	638	282	75
151	Dällikon	648	98	136	0,150	691	441	60	—
152	Dielsdorf	1,320	129	161	3	5,909	4,832	505	—
153	Niederhasli . . .	1,663	250	354	0,160	1,763	1,360	403	—
154	Niederweningen .	896	118	180	0,160	1,144	716	428	—
155	Oberglatt	915	122	162	1	1,513	1,198	63	14
156	Otelfingen	1,745	146	218	0,136	1,377	1,054	322	—
157	Regensberg	906	53	62	1,150	1,689	1,530	159	—
158	Regensdorf	1,801	211	310	0,150	1,378	1,161	108	—
159	Rümlang	1,419	171	231	0,130	1,149	546	603	—
160	Schöfflisdorf . .	719	144	187	0,180	1,466	840	615	—
161	Stadel	1,243	169	239	2	4,346	3,303	60	—
162	Steinmaur	1,576	223	325	1	2,594	2,124	449	—
163	Weiach	646	111	148	0,150	1,504	451	656	397
	Bez. Dielsdorf 1905	17,605	2,420	3,290		29,825	21,449	5,388	486
	1904	14,473	2,061	2,832		36,207	22,082	5,241	391

der Kirch-Gemeinden 1905.

Kirch-Gemeinden und Filialen	Korrent-Ausgaben				Überschuss der	
	Total	Besoldungen, allgem. Ver- waltungg	Zinse von Passiven	Erstel- lung und Unterhalt von Gebäuden u. Liegen- schaften	Ein- nahmen	Aus- gaben
Bassersdorf	2,180	1,012	—	58	1,359	—
Bülach	5,111	2,305	—	1,917	—	3,478
Dietlikon	2,212	185	650	294	2,703	—
Eglisau	1,943	1,274	243	93	1,236	—
Embrach	2,428	890	63	108	1,288	—
Glattfelden	2,220	509	34	345	—	86
Kloten	35,011	2,100	28	31,516	—	17,906
Lufingen	373	294	—	—	58	—
Rafz	4,521	969	29	1,492	—	1,115
Rorbas	2,841	1,293	20	913	—	135
Wallisellen	1,579	808	—	220	—	368
„ Kirchenbaufond	12	12	—	—	994	—
Wil	819	77	—	103	—	236
Bezirk Bülach 1905	61,250	11,728	1,067	37,059	7,638	23,324
1904	26,744	10,389	1,354	4,060	13,431	3,231
Affoltern	979	625	—	133	15	—
Bachs	1,216	475	—	564	—	364
„ Kirchenbaufond . .	7	7	—	—	453	—
Buchs	882	514	—	110	114	—
Dällikon	683	292	—	—	8	—
Dielsdorf	2,066	710	714	194	3,843	—
Niederhasli	2,849	193	—	1,894	—	1,086
Niederweningen	1,437	516	—	467	—	293
Oberglatt	947	508	—	111	566	—
Oteltingen	1,186	853	—	146	191	—
Regensberg	703	433	—	171	986	—
Regensdorf	1,283	585	—	74	95	—
Rümliang	916	516	—	73	233	—
Schöfflisdorf	1,129	720	—	183	337	—
Stadel	2,481	777	977	479	1,865	—
Steinmaur	1,212	452	—	396	1,382	—
Weiach	883	508	—	71	621	—
Bezirk Dielsdorf 1905	20,859	8,684	1,691	5,066	10,709	1,743
1904	26,676	8,686	1,948	8,370	11,932	2,401

2. Aktiven, Passiven und Stammgut

Ordnungsnummer	Kirch- Gemeinden und Filialen	Aktiven				Total aller Aktiven	Pas- siven	Über- schuss der Aktiven (- Passiven)
		Realisierbare		Nicht realisierbare				
		Total	Zins- tragende Kapi- talien	Total	Liegen- schaften			
		Fr.	Fr.	Fr.	Fr.			
1	Großmünster	41,629	40,799	361,700	350,650	403,329	—	403,329
2	Fraumünster	120,702	44,943	61,550	53,250	182,252	3,400	178,852
3	St. Peter . .	259,498	125,328	225,000	225,000	484,498	—	484,498
4	Predigern . .	90,723	90,335	398,737	393,800	489,460	187,000	302,460
5	Außersihl . .	200,468	175,137	1,088,476	1,075,932	1,288,944	692,968	595,976
6	Enge	31,500	—	761,800	759,000	793,300	458,840	334,460
7	Fluntern . .	132,771	41,703	35,500	34,700	168,271	90,000	78,271
7a	„ Kirchenbaufond	36,543	36,500	—	—	36,543	—	36,543
8	Neumünster .	303,816	299,915	1,071,857	1,050,802	1,375,673	659,484	716,189
9	Oberstraß . .	111,147	10,604	30,260	28,000	141,407	85,000	56,407
9a	„ Kirchenbaufond	37,667	36,363	—	—	37,667	—	37,667
10	Unterstraß .	3,352	1,271	265,970	262,700	269,322	132,440	136,882
11	Wiedikon . .	124,543	63,897	326,632	323,500	451,175	428,490	22,685
12	Wipkingen . .	62,003	59,751	181,730	179,414	243,733	16,000	227,733
13	Wollishofen .	9,248	9,229	115,039	111,600	124,287	—	124,287
14	Kath. Zürich .	100,342	5,420	217,877	205,600	318,219	80,340	237,879
	Stadt Zürich	1,665,952	1,041,195	5,142,128	5,053,948	6,808,080	2,833,962	3,974,118
15	Albisrieden .	20,415	18,430	83,135	80,750	103,550	8,900	94,650
16	Altstetten . .	6,924	6,536	49,145	47,270	56,069	500	55,569
17	Birmensdorf .	9,774	8,500	44,900	44,200	54,674	200	54,474
18	Dietikon, katholisch	16,237	8,925	59,580	46,050	75,817	5,600	70,217
19	Höngg	12,015	10,840	138,496	137,150	150,511	5,000	145,511
20	Schlieren . .	18,475	16,686	64,635	63,416	83,110	—	83,110
21	Schwamendingen	56,804	5,351	100,179	95,650	156,983	40,000	116,983
22	Seebach . . .	1,078	1,043	81,909	79,750	82,987	70	82,917
23	Utikon	3,000	2,565	44,978	44,500	47,978	10,500	37,478
24	Urdorf-Dietikon .	2,951	2,600	37,577	34,650	40,528	787	39,741
24a	Dietikon, Separatkirchengut	165	138	—	—	165	—	165
24b	Urdorf, Separatkirchengut	2,422	550	18,050	17,500	20,472	5,099	15,373
25	Weiningen . .	5,080	3,983	50,706	49,850	55,786	—	55,786
26	Witikon . . .	4,129	4,084	27,550	26,000	31,679	700	30,979
27	Zollikon . . .	9,249	7,806	143,000	141,350	152,249	24,200	128,049
	Zürich 1905	1,834,670	1,139,232	6,085,968	5,962,034	7,920,638	2,935,518	4,985,120
	1904	1,991,196	1,275,003	6,060,364	5,946,984	8,051,560	3,153,532	4,898,028

der Kirch-Gemeinden 1905.

Ordnungsnummer	Stammgut			Deckung des Stammgutes		Passiven, im Berichtsjahre			
	Einnahmen	Ausgaben resp. Abschreibungen	Bestand Ende des Jahres	(§ 7, Schlusssatz und § 8 der Verordnung)		neu gemacht	getilgt	Vermehrung	Verminderung
				Überschuss	Defizit				
Fr.	Fr.	Fr.	Fr.	Fr.	Fr.	Fr.	Fr.	Fr.	Fr.
1	—	—	40,000	1,629	—	—	—	—	—
2	—	—	87,730	29,572	—	—	—	—	—
3	—	—	176,552	82,946	—	—	15,000	—	15,000
4	—	—	77,453	—	173,730	—	6,000	—	6,000
5	—	—	127,447	—	619,947	7,770	47,045	—	39,275
6	—	100	32,945	—	460,285	11,340	47,750	—	36,410
7	—	—	23,886	18,885	—	—	5,000	—	5,000
7a	—	—	—	—	—	—	—	—	—
8	—	—	58,450	—	414,118	—	94,005	—	94,005
9	—	—	11,650	14,497	—	—	5,000	—	5,000
9a	—	—	—	—	—	—	—	—	—
10	—	—	11,657	—	140,745	6,400	3,500	2,900	—
11	—	—	71,084	—	375,031	—	5,031	—	5,031
12	—	—	4,150	41,853	—	—	—	—	—
13	—	—	8,966	282	—	850	4,305	—	3,455
14	—	—	67,057	—	47,055	340	190	150	—
	—	100	799,027	189,664	2,230,911	26,700	232,826	3,050	209,176
15	—	—	20,539	—	9,024	—	800	—	800
16	100	—	7,932	—	1,508	—	—	—	—
17	—	—	9,022	552	—	—	1,300	—	1,300
18	—	—	12,703	—	2,066	2,300	1,000	1,300	—
19	2,600	—	14,206	—	7,191	—	1,000	—	1,000
20	20	—	16,777	1,698	—	—	—	—	—
21	20	—	10,351	6,453	—	—	5,000	—	5,000
22	100	—	3,782	—	2,774	70	—	70	—
23	200	—	4,224	—	11,724	—	800	—	800
24	—	—	3,162	—	998	1,810	1,023	787	—
24a	10	—	40	125	—	—	—	—	—
24b	—	—	5,405	—	8,082	104	719	—	615
25	—	—	3,113	1,967	—	—	—	—	—
26	—	—	4,556	—	1,127	—	700	—	700
27	18	—	10,841	—	25,792	1,500	5,330	—	3,830
	3,068	100	925,680	200,459	2,301,197	32,484	250,498	5,207	223,221
	155	—	922,712	128,461	2,284,092	171,059	252,941	74,442	156,324

Aktiven, Passiven und Stammgut

Ordnungsnummer	Kirch-Gemeinden und Filialen	Aktiven				Total aller Aktiven	Pas- siven	Über- schuss der Aktiven (- Passiven)
		Realisierbare		Nicht realisierbare				
		Total	Zins- tragende Kapi- talien	Total	Liegen- schaften			
		Fr.	Fr.	Fr.	Fr.			
28	Aeugst	1,571	1,373	26,719	24,750	28,290	—	28,290
29	Affoltern	4,409	4,096	108,817	106,700	113,226	5,500	107,726
30	Bonstetten	2,301	2,133	43,072	41,450	45,373	—	45,373
31	Hausen	15,410	15,050	71,060	58,000	86,470	—	86,470
32	Hedingen	9,184	8,184	47,500	45,900	56,684	255	56,429
33	Kappel	4,337	4,333	1,472	—	5,809	—	5,809
34	Knonau	8,266	8,088	21,297	19,600	29,563	—	29,563
35	Maschwanden	3,990	3,909	43,284	42,000	47,274	—	47,274
36	Mettmenstetten	11,525	10,637	106,461	100,600	117,986	—	117,986
37	Obfelden	12,460	12,336	102,436	100,566	114,896	—	114,896
38	Ottensbach	7,961	7,088	47,400	45,000	55,361	—	55,361
39	Rifferswil	7,588	7,184	32,963	29,000	40,551	—	40,551
40	Stallikon	9,934	8,936	42,398	40,400	52,332	600	51,732
	Affoltern 1905	98,936	93,347	694,879	653,966	793,815	6,355	787,460
	1904	95,431	88,026	690,982	644,666	786,413	8,100	778,313
41	Adliswil	33,930	33,198	216,240	191,600	250,170	71,500	178,670
42	Hirzel	2,800	2,719	4,000	—	6,800	—	6,800
43	Horgen	15,409	15,281	286,231	201,445	301,640	3,000	298,640
44	Hütten	19,689	18,750	74,160	63,200	93,849	2,949	90,900
45	Kilchberg	12,939	2,500	94,853	92,600	107,792	—	107,792
46	Langnau	4,011	3,367	75,250	73,100	79,261	—	79,261
47	Oberrieden	8,691	8,587	89,157	74,800	97,848	200	97,648
48	Richterswil	11,915	11,370	28,776	26,400	40,691	—	40,691
49	Rüschlikon	5,126	4,479	94,377	90,400	99,503	—	99,503
50	Schönenberg	5,602	5,210	64,292	61,500	69,894	2,000	67,894
51	Thalwil	27,554	24,464	182,300	182,200	209,854	—	209,854
52	Wädenswil	16,146	15,839	273,400	269,400	289,546	1,352	288,194
	Horgen 1905	163,812	145,764	1,483,036	1,326,645	1,646,848	81,001	1,565,847
	1904	169,875	152,583	1,544,035	1,388,345	1,713,910	79,852	1,634,058
53	Erlenbach	12,120	4,883	140,476	138,000	152,596	16,358	136,238
54	Herrliberg	10,233	9,833	64,446	60,900	74,679	—	74,679
54a	Wetzwil (Fil.)	4,765	4,255	19,717	18,600	24,482	—	24,482
55	Hombrechlikon	6,250	5,414	124,250	122,900	130,500	—	130,500
56	Küsnacht	19,721	9,511	59,966	40,000	79,687	—	79,687
57	Männedorf	6,215	5,817	154,004	150,900	160,219	1,000	159,219

der Kirch-Gemeinden 1905.

Ordnungsnummer	Stammgut			Deckung des Stammgutes		Passiven, im Berichtsjahre			
	Einnahmen	Ausgaben resp. Abschreibungen	Bestand Ende des Jahres	(§ 7, Schlussatz und § 8 der Verordnung)		neu gemacht	getilgt	Vermehrung	Verminderung
				Überschuss	Defizit				
Fr.	Fr.	Fr.	Fr.	Fr.	Fr.	Fr.	Fr.	Fr.	Fr.
28	—	—	3,666	—	2,095	—	400	—	400
29	—	—	5,918	—	7,009	—	1,000	—	1,000
30	5	—	2,455	—	154	—	—	—	—
31	—	—	9,404	6,006	—	—	—	—	—
32	—	—	8,732	197	—	255	—	255	—
33	—	—	4,333	4	—	—	—	—	—
34	—	—	7,880	386	—	—	—	—	—
35	—	—	4,024	—	34	—	—	—	—
36	—	—	12,735	—	1,210	—	—	—	—
37	—	—	10,156	2,304	—	—	—	—	—
38	—	—	7,360	601	—	—	—	—	—
39	—	—	6,897	691	—	—	—	—	—
40	20	—	8,573	761	—	—	600	—	600
	25	—	92,133	10,950	10,502	255	2,000	255	2,000
	90	—	92,108	6,348	11,125	—	1,000	—	1,100
41	20	—	4,744	—	42,314	—	3,000	—	3,000
42	—	—	1,844	956	—	—	—	—	—
43	30	—	9,673	2,736	—	3,000	—	3,000	—
44	1,000	—	19,498	—	2,758	1,949	—	1,949	—
45	17	700	2,032	10,907	—	—	—	—	—
46	—	—	4,629	—	618	—	—	—	—
47	10	—	8,400	91	—	200	—	200	—
48	23	—	11,022	893	—	—	—	—	—
49	—	—	4,971	155	—	—	—	—	—
50	—	—	5,560	—	1,958	—	1,000	—	1,000
51	20	—	22,812	4,742	—	—	—	—	—
52	50	—	17,529	—	2,735	—	—	—	—
	1,170	700	112,714	20,480	50,383	5,149	4,000	5,149	4,000
	770	—	112,244	32,622	54,843	2,352	4,852	2,084	4,584
53	—	—	5,070	—	9,308	—	6,500	—	6,500
54	—	—	9,045	1,188	—	—	—	—	—
54a	—	—	4,875	—	110	—	—	—	—
55	—	—	4,891	1,359	—	—	—	—	—
56	10	—	17,650	2,071	—	—	—	—	—
57	27	—	6,838	—	1,623	—	3,000	—	3,000

Aktiven, Passiven und Stammgut

Ordnungsnummer	Kirch- Gemeinden und Filialen	Aktiven					Pas- siven	Über- schuss der Aktiven (- Passiven)
		Realisierbare		Nicht realisierbare		Total aller Aktiven		
		Total	Zins- tragende Kapi- talien	Total	Liegen- schaften			
58	Meilen . . .	7,242	7,219	141,270	140,000	148,512	—	148,512
59	Oetwil . . .	16,452	16,150	52,281	51,000	68,733	—	68,733
60	Stäfa . . .	18,159	17,561	171,300	166,300	189,459	6,350	183,109
61	Uetikon . . .	5,790	4,887	76,860	53,000	82,650	—	82,650
62	Zumikon . . .	9,316	9,250	83,115	82,600	92,431	2,500	89,931
	Meilen 1905	116,263	94,780	1,087,685	1,024,200	1,203,948	26,208	1,177,740
	1904	118,386	91,786	1,081,074	1,017,600	1,199,460	39,197	1,160,263
63	Bäretswil . .	18,964	18,964	110,579	107,600	129,543	218	129,325
64	Bubikon . . .	13,836	12,688	82,131	52,000	95,967	26,404	69,563
65	Dürnten . . .	8,902	8,550	75,713	74,500	84,615	2,800	81,815
66	Fiscenthal . .	11,554	11,540	59,906	56,600	71,460	—	71,460
67	Goßau . . .	16,543	16,245	140,649	138,000	157,192	1,400	155,792
68	Grünigen . . .	5,483	4,900	7,295	—	12,778	—	12,778
69	Hinwil . . .	12,964	12,770	106,500	103,500	119,464	900	118,564
70	Rüti . . .	10,250	8,588	39,114	—	49,364	5,155	44,209
71	Seegräben . .	21,075	21,000	31,856	30,500	52,931	—	52,931
72	Wald . . .	19,146	18,780	207,984	206,500	227,130	62,000	165,130
73	Wetzikon . . .	16,982	12,389	339,122	332,150	356,104	285,000	71,104
	Hinwil 1905	155,699	146,414	1,200,849	1,101,350	1,356,548	383,877	972,671
	1904	155,758	149,749	1,140,774	1,044,750	1,296,532	399,338	897,194
74	Dübendorf . .	14,148	10,100	73,229	71,100	87,377	200	87,177
75	Egg . . .	4,278	2,750	118,336	116,300	122,614	17,770	104,844
76	Fällanden . .	13,845	11,690	17,900	17,100	31,745	—	31,745
76a	„ Kirchenbauhof	4,921	4,921	—	—	4,921	—	4,921
77	Greifensee . .	4,325	4,067	25,640	24,900	29,965	—	29,965
78	Maur . . .	6,579	5,600	42,350	40,700	48,929	—	48,929
79	Mönchaltorf . .	8,444	5,940	47,404	44,800	55,848	500	55,348
80	Schwerzenbach .	6,463	6,000	9,138	500	15,601	—	15,601
81	Uster . . .	54,145	28,603	225,400	221,600	279,545	18,000	261,545
82	Volketswil . .	6,100	5,600	37,200	33,700	43,300	2,830	40,470
83	Wangen . . .	5,976	4,318	50,014	48,350	55,990	5,070	50,920
	Uster 1905	129,224	89,589	646,611	619,050	775,835	44,370	731,465
	1904	117,128	87,822	599,600	562,550	716,728	43,270	673,458

der Kirch-Gemeinden 1905.

Ordnungsnummer	Stammgut			Deckung des Stammgutes		Passiven, im Berichtsjahre			
	Ein- nahmen	Ausgaben resp. Ab- schrei- bungen	Bestand Ende des Jahres	(§ 7, Schlusssatz und § 8 der Verordnung)		neu ge- macht	getilgt	Ver- mehr- ung	Ver- minder- ung
				Über- schuss	Defizit				
58	—	—	7,111	131	—	—	256	—	256
59	—	—	16,193	259	—	—	—	—	—
60	10	—	16,999	—	5,190	850	3,183	—	2,333
61	5	—	4,804	986	—	—	1,000	—	1,000
62	—	—	8,900	—	2,084	100	—	100	—
	52	—	102,376	5,994	18,315	950	13,939	100	13,089
	80	—	102,324	4,547	27,682	3,640	9,775	383	6,518
63	—	—	17,189	1,557	—	1	—	1	—
64	—	—	12,678	—	25,246	—	3,526	—	3,526
65	—	—	9,121	—	3,019	—	1,500	—	1,500
66	—	—	11,609	—	55	—	291	—	291
67	—	—	16,200	—	1,057	600	1,400	—	800
68	—	—	4,532	951	—	—	—	—	—
69	30	—	12,768	—	704	—	500	—	500
70	70	—	9,565	—	4,470	155	5,000	—	4,845
71	—	—	22,000	—	925	—	—	—	—
72	60	—	18,967	—	61,821	3,000	5,000	—	2,000
73	—	—	14,889	—	282,907	—	2,000	—	2,000
	160	—	149,518	2,508	380,204	3,756	19,217	1	15,462
	155	—	149,358	4,020	396,958	7,508	21,073	4,053	17,618
74	—	—	10,909	3,039	—	—	—	—	—
75	—	—	10,474	—	23,966	—	2,075	—	2,075
76	—	—	14,299	—	454	—	—	—	—
76a	—	—	—	—	—	—	—	—	—
77	—	—	4,273	52	—	—	—	—	—
78	—	—	6,818	—	239	—	—	—	—
79	—	—	6,980	964	—	—	—	—	—
80	—	—	5,912	551	—	—	—	—	—
81	40	—	27,121	9,024	—	7,200	2,700	4,500	—
82	—	—	6,676	—	3,406	500	1,825	—	1,325
83	—	—	6,541	—	5,635	—	—	—	—
	40	—	100,003	13,630	33,700	7,700	6,600	4,500	3,400
	30	—	99,963	6,772	37,473	18,705	1,146	18,259	700

Aktiven, Passiven und Stammgut

Ordnungsnummer	Kirch- Gemeinden und Filialen	Aktiven					Pas- siven	Über- schuss der Aktiven (- Passiven)
		Realisierbare		Nicht realisierbare		Total aller Aktiven		
		Total	Zins- tragende Kapi- talien	Total	Liegen- schaften			
84	Bauma	8,326	7,081	156,300	116,800	164,626	—	164,626
85	Fehraltorf	8,953	8,542	24,700	23,700	33,653	—	33,653
85a	„ Kirchenbaufond	9,615	9,615	—	—	9,615	—	9,615
86	Hittnau	23,276	23,221	36,750	22,000	60,026	—	60,026
87	Illnau	11,197	10,644	85,947	85,300	97,144	1,343	95,801
87a	Rikon (Fil.)	1,013	1,013	5,786	5,200	6,799	—	6,799
88	Kyburg	21,157	12,500	39,920	39,000	61,077	200	60,877
89	Lindau	3,388	3,310	106,299	105,200	109,687	55,200	54,487
90	Pfäffikon	43,038	41,796	49,250	48,000	92,288	—	92,288
91	Russikon	14,302	13,782	62,044	60,400	76,346	100	76,246
92	Sternenberg	11,355	10,910	30,735	30,100	42,090	—	42,090
93	Weißlingen	15,527	15,446	38,298	38,000	53,825	2,699	51,126
94	Wila	33,980	21,838	73,254	72,100	107,234	3,296	103,938
95	Wildberg	5,267	5,087	29,812	29,400	35,079	—	35,079
	Pfäffikon 1905	210,394	184,785	739,095	675,200	949,489	62,838	886,651
	1904	206,313	180,565	735,509	671,700	941,822	65,442	876,380
96	Altikon	5,136	4,120	50,100	49,100	55,236	10,000	45,236
97	Brütten	6,365	5,781	16,053	12,000	22,418	—	22,418
97a	„ Kirchenbaufond	26,538	26,348	—	—	26,538	—	26,538
98	Dägerlen	4,657	4,331	27,000	26,950	31,657	2,500	29,157
99	Dättlikon	7,927	7,589	20,800	19,500	28,727	—	28,727
100	Dinhard	13,756	13,689	23,360	23,300	37,116	—	37,116
101	Elgg	12,027	8,840	131,422	130,400	143,449	7,020	136,429
102	Ellikon a. d. Th.	15,885	14,600	46,245	44,600	62,130	—	62,130
103	Élsau	5,716	5,664	30,950	25,000	36,666	50	36,616
104	Hettlingen	5,304	4,700	28,875	26,500	34,179	—	34,179
105	Neftenbach	7,157	6,938	69,564	67,050	76,721	822	75,899
106	Obervinterthur	3,310	2,420	96,622	88,100	99,932	1,000	98,932
107	Pfungen	11,471	8,700	32,840	32,100	44,311	1,900	42,411
108	Rickenbach	15,094	15,013	20,900	20,300	35,994	—	35,994
109	Schlatt	12,579	12,300	31,844	31,300	44,423	—	44,423
110	Seen	5,534	4,702	64,199	62,350	69,733	1,400	68,333
111	Seuzach	5,756	5,000	27,300	26,900	33,056	5,200	27,856
112	Sitzberg	9,635	9,000	44,200	36,200	53,835	3,150	50,685
113	TöB	11,355	10,809	30,065	28,000	41,420	10,000	31,420
114	Turbenthal	7,718	7,332	130,001	127,000	137,719	20,468	117,251

der Kirch-Gemeinden 1905.

Ordnungsnummer	Stammgut			Deckung des Stammgutes		Passiven, im Berichtsjahre			
	Einnahmen	Ausgaben resp. Abschreibungen	Bestand Ende des Jahres	§ 7, Schlusssatz und § 8 der Verordnung		neuge-macht	getilgt	Ver-mehrung	Ver-minderung
				Überschuss	Defizit				
84	—	—	7,880	446	—	—	—	—	—
85	—	—	8,541	412	—	—	—	—	—
85a	—	—	—	—	—	—	—	—	—
86	—	—	22,741	535	—	—	478	—	478
87	—	—	11,723	—	1,869	1,547	1,726	—	179
87a	—	—	—	—	—	—	—	—	—
88	—	—	21,089	—	132	200	—	200	—
89	—	—	3,370	—	55,182	200	2,500	—	2,300
90	—	—	43,204	—	166	—	—	—	—
91	—	—	14,113	89	—	100	—	100	—
92	—	—	9,890	1,465	—	—	—	—	—
93	—	—	12,150	678	—	103	—	103	—
94	—	—	32,910	—	2,226	—	—	—	—
95	—	—	6,734	—	1,467	—	50	—	50
	—	—	194,345	3,625	61,042	2,150	4,754	403	3,007
	20	—	194,345	1,958	64,439	2,572	8,173	1,672	7,273
96	—	—	5,348	—	10,212	—	1,000	—	1,000
97	20	—	5,480	885	—	—	—	—	—
97a	—	—	—	—	—	—	—	—	—
98	200	—	4,567	—	2,410	50	350	—	300
99	1,000	—	7,868	59	—	—	—	—	—
100	—	—	14,263	—	507	—	—	—	—
101	—	—	11,325	—	6,318	220	1,000	—	780
102	—	—	16,506	—	621	—	—	—	—
103	—	—	5,659	7	—	—	—	—	—
104	—	—	5,100	204	—	—	300	—	300
105	—	—	8,076	—	1,741	822	—	822	—
106	32	—	3,073	—	763	—	—	—	—
107	—	—	12,305	—	2,734	—	—	—	—
108	100	—	15,452	—	358	—	—	—	—
109	—	—	12,656	—	77	—	—	—	—
110	—	—	10,729	—	6,595	—	—	—	—
111	45	6	5,068	—	4,512	5,000	500	4,500	—
112	—	—	9,371	—	2,886	2,450	200	2,250	—
113	10	—	11,171	—	9,816	10,000	—	10,000	—
114	20	—	8,894	—	21,644	2,268	6,751	—	4,483

Aktiven, Passiven und Stammgut

Ordnungsnummer	Kirch- Gemeinden und Filialen	Aktiven					Pas- siven	Über- schuss der Aktiven (- Passiven)
		Realisierbare		Nicht realisierbare		Total aller Aktiven		
		Total	Zins- tragende Kapi- talien	Total	Liegen- schaften			
115	Veltheim . . .	5,929	4,672	43,223	42,500	49,152	—	49,152
116	Wiesendangen . . .	7,512	7,486	22,150	20,000	29,662	—	29,662
117	Winterthur . . .	248,764	213,317	388,400	283,500	637,164	—	637,164
117a	„ Kirchenbaufond	83,752	83,752	—	—	83,752	—	83,752
118	„ katholisch	70,825	24,791	270,100	250,100	340,925	20,600	320,325
119	Wülflingen . . .	35,800	15,604	69,530	67,900	105,330	—	105,330
120	Zell . . .	10,262	9,354	40,613	30,700	50,875	—	50,875
	Winterth. 1905	655,764	536,852	1,756,356	1,571,350	2,412,120	84,110	2,328,010
	1904	631,018	514,734	1,733,507	1,547,550	2,364,525	73,401	2,291,124
121	Andelfingen . . .	32,578	32,432	123,659	121,800	156,237	—	156,237
122	Benken . . .	39,084	36,159	93,347	83,300	132,431	—	132,431
123	Berg . . .	22,035	21,620	56,315	54,500	78,350	11,000	67,350
124	Buch . . .	11,897	9,846	34,837	32,700	46,734	1,450	45,284
125	Dorf . . .	9,139	8,524	30,708	29,000	39,847	—	39,847
126	Feuerthalen . . .	5,528	5,411	58,921	56,600	64,449	—	64,449
127	Flaach . . .	4,885	4,006	41,232	41,000	46,117	3,900	42,217
128	Henggart . . .	5,256	4,800	21,614	20,500	26,870	—	26,870
129	Laufen . . .	19,027	7,697	69,694	67,900	88,721	8,500	80,221
129a	Uhwiesen-Dachsen (Fil.)	4,781	4,612	6,300	6,300	11,081	—	11,081
130	Marthalen . . .	11,277	10,952	62,777	61,800	74,054	6,400	67,654
130a	Ellikon a. Rh. (Fil.)	2,604	2,522	83	—	2,687	—	2,687
131	Ossingen . . .	10,113	9,226	57,945	57,000	68,058	—	68,058
132	Rheinau . . .	31,303	31,146	28,080	—	59,383	—	59,383
133	Stammheim . . .	14,758	13,382	89,720	74,260	104,478	—	104,478
133a	Ober-Unter-Stammheim Separatkirchengut	2,449	2,431	12,100	12,100	14,549	—	14,549
133b	Waltalingen (Fil.) . . .	6,601	6,457	8,204	8,200	14,805	—	14,805
134	Thalheim . . .	4,477	4,440	16,818	16,300	21,295	—	21,295
135	Trüllikon . . .	20,538	20,118	85,361	81,600	105,899	3,161	102,738
135a	Truttikon (Fil.)	2,015	2,000	39,019	38,000	41,034	280	40,754
	Andelfing. 1905	260,345	237,781	936,734	862,860	1,197,079	34,691	1,162,388
	1904	262,662	238,928	936,297	862,660	1,198,959	35,547	1,163,412

der Kirch-Gemeinden 1905.

Ordnungsnummer	Stammgut			Deckung des Stammgutes		Passiven, im Berichtsjahre			
	Ein- nahmen	Ausgaben resp. Abschreib- ungen	Bestand Ende des Jahres	(§ 7, Schlusssatz und § 8 der Verordnung)		neu ge- macht	getilgt	Ver- mehr- ung	Ver- minder- ung
				Über- schuss	Defizit				
115	—	—	4,087	1,842	—	—	—	—	—
116	133	—	8,310	—	798	—	—	—	—
117	260	—	211,318	37,446	—	—	—	—	—
117a	—	—	—	—	—	—	—	—	—
118	113	—	41,700	8,525	—	—	—	—	—
119	60	—	36,663	—	863	—	—	—	—
120	10	—	10,721	—	459	—	—	—	—
	2,003	6	485,710	48,968	73,314	20,810	10,101	17,572	6,863
	2,124	134	483,713	48,256	60,866	26,951	7,750	26,951	7,750
121	—	—	29,106	3,472	—	—	660	—	660
122	—	—	38,850	234	—	—	—	—	—
123	50	—	22,272	—	11,237	—	1,200	—	1,200
124	—	—	10,518	—	71	1,450	3,450	—	2,000
125	—	—	9,370	—	231	—	—	—	—
126	—	—	4,710	818	—	—	—	—	—
127	—	—	6,816	—	5,831	—	1,750	—	1,750
128	—	—	4,831	425	—	—	—	—	—
129	—	—	20,232	—	9,705	—	2,300	—	2,300
129a	—	—	4,350	431	—	—	—	—	—
130	—	—	13,744	—	8,867	6,400	—	6,400	—
130a	—	—	2,682	—	78	—	—	—	—
131	—	—	11,210	—	1,097	—	2,000	—	2,000
132	—	—	31,301	2	—	—	—	—	—
133	300	—	14,518	240	—	—	—	—	—
133a	—	10	2,741	—	292	—	507	—	507
133b	—	—	6,588	13	—	—	—	—	—
134	—	130	4,349	128	—	—	—	—	—
135	—	—	20,020	—	2,643	3,161	—	3,161	—
135a	—	—	2,000	—	265	—	—	—	—
	350	140	260,208	5,763	40,317	11,011	11,867	9,561	10,417
	290	300	259,998	4,049	36,932	7,031	15,340	2,806	11,115

Aktiven, Passiven und Stammgut

Ordnungsnummer	Kirch- Gemeinden und Filialen	Aktiven					Pas- siven	Über- schuss der Aktiven (- Passiven)
		Realisierbare		Nicht realisierbare		Total aller Aktiven		
		Total	Zins- tragende Kapi- talien	Total	Liegen- schaften			
136	Bassersdorf	14,642	14,580	78,560	66,700	93,202	—	93,202
137	Bülach	24,540	24,462	164,010	101,500	188,550	—	188,550
138	Dietlikon	5,690	3,100	89,407	88,050	95,097	14,176	80,921
139	Eglisau	14,144	12,945	134,580	134,300	148,724	4,200	144,524
140	Embrach	15,532	15,532	1,017	—	16,549	513	16,036
141	Glattfelden	3,354	3,030	57,536	36,000	60,890	200	60,690
142	Kloten	32,117	30,403	159,864	157,600	191,981	22,600	169,381
143	Lufingen	10,580	10,357	37,330	37,000	47,910	—	47,910
144	Rafz	10,386	8,960	40,881	36,000	51,267	600	50,667
145	Rorbas	3,527	3,500	52,925	52,400	56,452	100	56,352
146	Wallisellen	3,429	3,353	43,732	42,085	47,161	—	47,161
146a	„ Kirchenbaufond	19,806	19,738	—	—	19,806	—	19,806
147	Wil	14,590	13,536	115,127	115,000	129,717	—	129,717
	Bülach 1905	172,337	163,496	974,969	866,635	1,147,306	42,389	1,104,917
	1904	172,024	165,187	956,780	861,295	1,128,804	26,463	1,102,341
148	Affoltern	12,195	12,156	47,898	45,540	60,093	—	60,093
149	Bachs	3,707	3,187	27,653	27,360	31,360	—	31,360
149a	„ Kirchenbaufond	3,381	3,381	—	—	3,381	—	3,381
150	Buchs	8,495	7,128	52,691	51,840	61,186	496	60,690
151	Dällikon	3,022	1,552	22,570	21,950	25,592	—	25,592
152	Dielsdorf	15,889	12,720	100,975	100,300	116,864	14,720	102,144
153	Niederhasli	12,453	9,616	38,706	37,400	51,159	—	51,159
154	Niederweningen	10,655	10,092	39,884	38,100	50,539	—	50,539
155	Oberglatt	3,201	1,821	43,435	42,000	46,636	—	46,636
156	Otelfingen	9,339	8,574	59,329	53,700	68,668	—	68,668
157	Regensberg	6,094	4,806	31,000	29,475	37,094	—	37,094
158	Regensdorf	4,168	3,550	38,977	38,100	43,145	—	43,145
159	Rümlang	15,878	15,510	52,387	42,025	68,265	—	68,265
160	Schöfflisdorf	16,745	15,543	45,160	44,100	61,905	—	61,905
161	Stadel	5,202	1,500	143,942	141,300	149,144	23,500	125,644
162	Steinmaur	13,516	12,311	50,530	40,500	64,046	—	64,046
163	Weiach	26,743	16,810	41,391	40,300	68,134	—	68,134
	Dielsdorf 1905	170,683	140,257	836,528	793,990	1,007,211	38,716	968,495
	1904	166,164	137,816	836,144	793,990	1,002,308	43,645	958,663

der Kirch-Gemeinden 1905.

Ordnungsnummer	Stammgut			Deckung des Stammgutes		Passiven, im Berichtsjahre			
	Einnahmen	Ausgaben resp. Abschreibungen	Bestand Ende des Jahres	(§ 7, Schlusssatz und § 8 der Verordnung)		neu gemacht	getilgt	Vermehrung	Verminderung
				Überschuss	Defizit				
	Fr.	Fr.	Fr.	Fr.	Fr.	Fr.	Fr.	Fr.	Fr.
136	—	—	15,034	—	392	—	—	—	—
137	40	—	24,298	242	—	—	—	—	—
138	—	—	10,120	—	18,606	—	3,724	—	3,724
139	40	—	16,233	—	6,289	—	1,900	—	1,900
140	—	—	15,425	—	406	513	1,796	—	1,283
141	10	—	9,350	—	6,196	200	567	—	367
142	—	—	29,777	—	20,260	22,600	—	22,600	—
143	—	—	10,200	380	—	—	—	—	—
144	—	—	12,070	—	2,284	1,850	1,250	600	—
145	—	—	3,308	119	—	1,430	1,330	100	—
146	10	—	3,406	23	—	—	100	—	100
146a	—	—	—	—	—	—	—	—	—
147	—	—	14,600	—	10	—	—	—	—
	100	—	163,821	764	54,443	26,593	10,667	23,300	7,374
	40	—	163,721	4,950	41,922	546	9,824	—	9,278
148	666	—	12,820	—	625	—	—	—	—
149	3	—	3,750	—	43	—	—	—	—
149a	—	—	—	—	—	—	—	—	—
150	7	—	8,279	—	280	—	29	—	29
151	—	—	2,950	72	—	—	—	—	—
152	—	—	11,240	—	10,071	—	3,400	—	3,400
153	—	—	13,055	—	602	—	—	—	—
154	—	—	10,953	—	298	—	—	—	—
155	—	—	4,206	—	1,005	—	—	—	—
156	—	—	8,810	529	—	—	—	—	—
157	—	—	5,248	846	—	—	—	—	—
158	—	—	3,565	603	—	—	—	—	—
159	—	—	16,160	—	282	—	—	—	—
160	—	—	16,845	—	100	—	—	—	—
161	—	—	6,670	—	24,968	—	1,500	—	1,500
162	—	—	12,640	876	—	—	—	—	—
163	—	—	28,850	—	2,107	—	—	—	—
	676	—	166,041	2,926	40,381	—	4,929	—	4,929
	14	156	165,365	1,757	47,528	2,032	10,320	512	8,800

3. Steuernachzahlungen für das Kirchengut 1905.

(§ 147 des Gemeinde-Gesetzes.)

Kirch-Gemeinden	Fälle	Betrag Fr.	Kirch-Gemeinden	Fälle	Betrag Fr.	Kirch-Gemeinden	Fälle	Betrag Fr.
Großmünster	2	725	Meilen . . .	4	1,165	Wülfigen . . .	1	2
St. Peter . . .	4	455	Oetwil . . .	1	32	Zell	2	57
Predigern . . .	4	1,701	Stäfa	9	1,567	Winterthur 1905	41	1,606
AuBersihl . . .	10	1,440	Uetikon . . .	2	271	1904	27	1,400
Enge	13	3,324	Meilen 1905	33	4,307	Andelfingen . .	5	391
Fluntern	7	1,190	1904	31	4,082	Dorf	1	22
Neumünster . .	24	15,761	Bäretswil . . .	1	10	Feuerthalen . .	4	169
Oberstraß, Kirchenbaufond	2	49	Bubikon . . .	5	205	Flaach	1	300
Unterstraß . . .	2	55	Goßau	3	241	Laufen	2	89
Wiedikon	6	5,448	Grünigen . . .	3	86	Marthalen . . .	1	10
Wipkingen . . .	1	98	Hinwil	2	45	Stammheim . . .	1	19
Wollishofen . .	1	5	Rüti	5	549	Thalheim	1	8
Katholisch Zürich	3	2,850	Wald	3	490	Andelfing. 1905	16	1,008
Höngg	1	5	Wetzikon . . .	2	426	1904	15	1,782
Schwamendingen	2	167	Hinwil 1905	24	2,052	Bassersdorf . .	2	66
Seebach	2	320	1904	18	2,417	Bülach	1	110
Urdorf, Separatkirchengut	1	66	Dübendorf . .	4	372	Dietlikon	1	675
Weiningen . . .	2	140	Egg	2	216	Embrach	3	115
Zollikon	1	723	Fällanden . . .	1	50	Glattfelden . . .	1	19
Zürich 1905	88	34,522	Greifensee . .	1	45	Kloten	7	816
1904	94	35,383	Schwerzenbach	1	7	Wallisellen . . .	1	129
Affoltern	1	54	Uster 1905	9	690	Bülach 1905	16	1,930
Hausen	1	190	1904	13	873	1904	15	1,349
Rifferswil . . .	1	6	Hittnau	1	60	Dielsdorf 1905	—	—
Stallikon	1	28	Illnau	1	6	1904	8	2,129
Affoltern 1905	4	278	Pfäffikon . . .	1	19	Rekapitulation.		
1904	9	712	Russikon . . .	1	11	Bezirke		
Hirzel	1	8	Pfäffikon 1905	4	96	Zürich	88	34,522
Horgen	4	75	1904	12	533	Affoltern	4	278
Hütten	1	150	Brütten	1	113	Horgen	19	5,721
Kilchberg	8	4,633	Elgg	2	119	Meilen	33	4,307
Langnau	1	132	Elsau	1	42	Hinwil	24	2,052
Richterswil . . .	1	13	Oberwinterthur	3	66	Uster	9	690
Wädenswil . . .	3	710	Pfungen	3	17	Pfäffikon	4	96
Horgen 1905	19	5,721	Schlatt	1	22	Winterthur . . .	41	1,606
1904	30	1,889	Seen	3	77	Andelfingen . .	16	1,008
Erlenbach	1	114	Seuzach	1	20	Bülach	16	1,930
Herrliberg . . .	5	105	Töß	3	25	Dielsdorf	—	—
Wetzwil (Fil.)	(1)	60	Turbenthal . .	2	260	Kanton 1905	254	52,210
Hombrechtikon . .	3	862	Wiesendang . .	1	26	1904	272	52,549
Küsnacht	5	79	Winterthur . .	17	597			
Männedorf	3	52	„ Kirchenbaufond	1	163			

4. Legate und Geschenke der Kirch-Gemeinden 1905.

Uitikon	Fr. 200. —
Hütten	„ 1,000. —
Stäfa	„ 1,498. —
Brütten, Kirchenbaufond	„ 1,215. —
Dägerlen	„ 100. —
Dättlikon	„ 1,000. —
Rickenbach	„ 100. —
Sitzberg	„ 210. —
Winterthur, Kirchenbaufond	„ 315. —
Berg	„ 50. —
Wallisellen, Kirchenbaufond	„ 285. —
Affoltern	„ 500. —
Bachs, Kirchenbaufond	„ 200. —
Kanton 1905	Fr. 6,673. —
1904	„ 7,550. —

5. Ausweis über die Deckung der Stammgutdefizite der Kirch-Gemeinden 1905.

Von den 100 Kirch-Gemeinden, welche Stammgutdefizite im Gesamtbetrage von Fr. 3,063,798 aufweisen, haben Amortisationsbestimmungen folgende Gemeinden:

Kirch-Gemeinden	Betrag des Stammgutdefizites Fr.	Amortisation des Stammgutdefizites in den Jahren				
		1906 bis 1910	1911 bis 1915	1916 bis 1920	1921 bis 1925	nach 1925
		Fr.	Fr.	Fr.	Fr.	Fr.
Predigern	173,730	33,600	40,800	48,600	50,730	—
Außersihl	619,947	65,500	88,500	111,600	131,800	222,547
Enge	460,285	125,000	150,000	172,000	13,285	—
Untersträß	140,745	18,000	20,500	23,000	25,500	53,745
Katholisch Zürich	47,055	5,000	5,000	5,000	5,000	27,055
Höngg	7,191	5,000	2,191	—	—	—
Urdorf (Separatkirchengut)	8,082	2,800	3,350	1,932	—	—
Zollikon	25,792	13,000	12,792	—	—	—
Aeugst	2,095	2,095	—	—	—	—
Wädenswil	2,735	2,735	—	—	—	—
Dürnten	3,019	3,019	—	—	—	—
Wald	61,821	15,000	15,000	15,000	16,821	—
Wetzikon	282,907	37,500	40,000	46,000	56,000	103,407
Wangen	5,635	5,000	635	—	—	—
Elgg	6,318	3,318	3,000	—	—	—
Neftenbach	1,741	1,741	—	—	—	—
Seen	6,595	3,000	3,595	—	—	—
Töb	9,816	2,700	3,300	3,200	616	—
Flaach	5,831	5,000	831	—	—	—
Laufen	9,705	9,705	—	—	—	—
Bassersdorf	392	392	—	—	—	—
Embrach	406	406	—	—	—	—
Schöfflisdorf	100	100	—	—	—	—
Total 1905	1,881,943	359,611	389,494	426,332	299,752	406,754
1902	1,473,151	210,474	230,305	267,217	644,964	

A. IV. Finanzen der

1. Einnahmen und Ausgaben

Ordnungsnummer	Armen-Gemeinden	Steuerfaktoren, wofür solche für er- höhere Steuern benutzt wurden			Steuerquote ‰	Korrent-Einnahmen			
		Steuer- kapital Tausende Fr.	Steuer- pflichtige			Total Fr.	Steuern (inkl. Nachzahl- ungen) Fr.	Zinse von Kapi- talien Fr.	Frei- willige Kirchen- steuern Fr.
			Haus- halt- ungen	Män- ner					
1	Zürich	516,114	—	* 10,338	0,50	469,755	315,446	70,989	—
2	Aesch	449	69	99	2,50	2,448	1,583	383	—
3	Albisrieden	2,174	82	104	0,50	3,568	1,180	1,832	12
4	Altstetten	3,044	211	213	0,60	4,888	2,078	2,348	164
5	Birmensdorf	965	220	294	2,50	12,751	3,698	790	—
6	Dietikon, katholisch	830	154	199	2,50	6,962	2,956	843	—
7	„ reformiert	567	112	137	2,50	5,302	2,090	1,040	—
8	Högg	5,095	354	430	1,80	14,845	10,583	2,370	458
9	Oerlikon	2,437	216	251	1,20	4,569	3,846	603	—
10	Schlieren	1,473	129	168	2	5,569	3,540	1,618	186
11	Schwamendingen	822	124	158	3	6,890	3,312	308	—
11a	„ Armenhausbanfond	—	—	—	—	74	—	74	—
12	Seebach	1,254	196	243	2	6,981	3,906	872	—
13	Uitikon	—	—	—	—	858	—	758	—
14	Urdorf	411	127	170	2,50	8,105	1,770	459	36
15	Weiningen	1,423	271	384	2	11,222	4,740	1,086	—
16	Zitikon	795	76	86	2	3,112	1,914	568	—
17	Zollikon	4,739	267	316	2	15,015	12,283	1,099	361
	Bez. Zürich 1905	542,592	2,608	13,590		582,914	374,925	88,040	1,217
	1904	532,299	2,583	13,116		567,704	351,566	87,727	1,389
18	Aengst	781	120	150	2	5,328	2,102	495	233
19	Affoltern	2,050	424	491	2,50	13,229	7,631	1,027	—
20	Bonstetten	793	174	231	2,50	7,926	2,995	339	—
21	Hausen	4,402	279	320	2,50	15,523	12,999	1,340	20
22	Hedingen	1,592	280	350	2,50	7,602	5,781	476	—
23	Kappel	1,604	163	201	2	4,925	4,136	516	—
24	Knonau	1,194	118	150	1	3,316	1,462	1,694	—
25	Maschwanden	1,334	128	153	1,50	3,940	2,422	966	—
26	Mettmenstetten	2,920	272	341	2,50	12,742	9,012	888	100
27	Obfelden	—	—	—	—	1,324	—	852	—
28	Ottensbach	1,604	288	348	2	8,048	4,480	637	—

* Vermögens-, Einkommens- und Mannssteuer gemäß § 68 des Gesetzes betreffend die Gemeindesteuern der Städte Zürich und Winterthur vom 9. August 1891. Steuerpflichtiges Einkommen Fr. 23,907,800. — Die Verteilung auf Vermögensfaktoren, Haushaltungen und Männer ergibt einen Steuerfuß von 54 Rp. per Faktor.

Armen-Gemeinden.

der Armen-Gemeinden 1905.

Armen-Gemeinden	Korrent-Ausgaben						Überschuss der	
	Total	Betrag der Armenunterstützungen		Besoldungen, allgem. Verwaltung	Zinse von Passiven	Erstellung und Unterhalt von Gebäuden u. Liegenschaften	Einnahmen	Ausgaben
		Total	speziell für bessere Ausbildg. junger Leute					
Fr.	Fr.	Fr.	Fr.	Fr.	Fr.	Fr.	Fr.	
Zürich	506,666	424,137	51,744	43,584	5,130	1,296	—	36,911
Aesch	2,563	2,374	—	79	—	—	—	115
Albisrieden . .	3,436	3,279	—	90	—	—	132	—
Altstetten . .	5,494	5,133	—	279	80	—	—	606
Birmensdorf . .	13,080	12,545	—	303	153	—	—	329
Dietikon, katholisch	6,781	6,235	—	269	4	—	181	—
„ reformiert	6,224	5,573	209	303	79	—	—	922
Höngg	14,645	13,319	—	283	102	—	200	—
Oerlikon	4,785	4,116	—	94	—	—	—	216
Schlieren . . .	5,932	5,596	—	198	—	—	—	363
Schwamendingen	5,876	5,625	382	176	—	—	1,014	—
„ Armenhausfond	—	—	—	—	—	—	74	—
Seebach	8,012	7,683	—	205	—	—	—	1,031
Uetikon	2,046	1,957	—	34	—	—	—	1,188
Urdorf	10,770	9,774	—	258	223	182	—	2,665
Weiningen . . .	11,713	11,271	—	330	—	—	—	491
Witikon	3,220	3,101	350	72	45	—	—	108
Zollikon	13,919	13,058	—	507	6	—	1,096	—
Bez. Zürich 1905	625,162	534,776	52,685	47,064	5,822	1,478	2,697	44,945
1904	601,558	513,176	40,556	43,119	5,271	1,349	7,335	41,189
Aeugst	4,774	4,653	—	30	30	—	554	—
Affoltern . . .	17,546	15,936	211	388	200	663	—	4,317
Bonstetten . .	7,211	7,035	—	65	12	—	715	—
Hausen	11,000	10,724	—	153	123	—	4,523	—
Hedingen . . .	9,576	9,072	—	241	—	17	—	1,974
Kappel	3,454	3,360	—	45	15	—	1,471	—
Knonau	2,803	2,382	—	60	—	185	513	—
Maschwanden .	2,762	2,692	300	68	—	—	1,178	—
Mettmenstetten	14,665	11,640	1,280	250	92	2,476	—	1,923
Obfelden . . .	3,130	3,056	—	41	—	—	—	1,806
Ottenbach . . .	9,300	8,292	—	210	—	304	—	1,252

Einnahmen und Ausgaben

Ordnungsnummer	Armen-Gemeinden	Steuerfaktoren, wofern solche für er- hobene Steuern benutzt wurden			Steuerquote 0/00	Korrent-Einnahmen			
		Steuer- kapital Tausende Fr.	Steuer- pflichtige			Total	Steuern (inkl. Nachzahl- ungen) Fr.	Zinse von Kapi- talien Fr.	Frei- willige Kirchen- steuern Fr.
			Haus- halt- ungen	Män- ner					
		Fr.	Fr.	Fr.		Fr.	Fr.	Fr.	Fr.
29	Rifferswil	1,797	92	106	1	3,113	2,012	807	63
30	Stallikon	1,299	221	306	2,50	10,462	4,634	1,823	—
	Bez. Affoltern 1905	21,370	2,559	3,147		97,478	59,666	11,860	416
	1904	25,659	2,800	3,463		92,860	50,761	11,641	914
31	Adliswil	2,032	196	232	2	7,832	4,920	1,265	313
32	Hirzel	2,951	276	337	1,50	7,432	5,346	1,034	267
33	Horgen	19,290	990	1,149	1,80	51,514	38,533	4,813	—
34	Hütten	1,033	159	221	2	8,489	3,620	618	1,193
35	Kilchberg	6,171	151	158	1	13,476	10,642	865	—
36	Langnau	1,053	134	149	1,50	3,839	2,264	668	—
37	Oberrieden	8,940	218	241	0,60	6,515	5,640	719	—
38	Richterswil	13,798	792	818	1,50	33,890	27,169	2,022	—
39	Rüschlikon	2,345	175	195	1	5,517	2,672	1,159	681
40	Schönenberg	1,688	342	416	2,50	7,502	6,116	227	—
41	Thalwil	18,104	495	512	1	25,654	19,111	3,298	564
42	Wädenswil	21,375	1,157	1,311	1,50	65,508	39,645	5,897	—
	Bez. Horgen 1905	98,780	5,085	5,739		237,168	165,678	22,585	3,018
	1904	97,499	5,058	5,722		225,149	157,163	21,527	2,202
43	Erlenbach	1,699	157	199	1,80	6,913	5,435	817	81
44	Herrliberg	2,813	206	235	0,75	4,789	2,742	1,467	35
45	Hombrechtikon	5,676	414	511	2	18,818	13,918	1,331	—
46	Küsnacht	7,020	411	499	1,80	14,365	12,266	209	48
47	Männedorf	11,941	613	678	1,50	22,838	21,080	642	—
48	Meilen	9,082	547	651	1,50	28,645	24,262	3,464	—
49	Oetwil	2,080	233	232	2	7,776	5,194	2,350	—
50	Stäfa	12,955	675	732	2	42,617	34,510	1,669	—
51	Uetikon	8,794	269	305	0,50	11,625	4,862	2,180	—
52	Zumikon	646	182	207	1,50	2,922	1,552	621	240
	Bez. Meilen 1905	62,706	3,707	4,299		161,308	125,821	14,750	404
	1904	65,696	3,693	4,254		182,663	147,214	14,501	363

der Armen-Gemeinden 1905.

Armen-Gemeinden	Korrent-Ausgaben						Überschuss der	
	Total	Betrag der Armenunterstützungen		Besoldungen, allgem. Verwaltung	Zinse von Passiven	Erstellung und Unterhalt von Gebäuden u. Liegenschaften	Einnahmen	Ausgaben
		Total	speziell für bessere Ausbildg. junger Leute					
Fr.	Fr.	Fr.	Fr.	Fr.	Fr.	Fr.	Fr.	
Rifferswil . . .	3,327	3,314	—	9	—	—	—	214
Stallikon . . .	12,188	11,763	—	270	—	—	—	1,726
Bez. Affoltern 1905	101,736	93,919	1,791	1,830	472	3,645	8,954	13,212
1904	90,786	86,825	1,410	1,768	209	218	10,571	8,497
Adliswil . . .	8,116	7,797	—	161	23	—	—	284
Hirzel	7,638	7,413	—	219	6	—	—	206
Horgen	48,472	44,976	4,664	2,866	77	—	3,042	—
Hütten	7,887	7,734	—	93	60	—	602	—
Kilchberg . . .	6,260	6,120	288	102	—	—	7,216	—
Langnau	4,831	4,717	—	114	—	—	—	992
Oberrieden . . .	9,401	9,273	—	128	—	—	—	2,886
Richterswil . .	34,224	33,250	1,240	790	25	—	—	334
Rüschlikon . . .	6,689	6,505	217	181	—	—	—	1,172
Schönenberg . .	7,674	7,185	—	238	120	—	—	172
Thalwil	21,592	20,657	150	915	—	—	4,062	—
Wädenswil . . .	60,363	56,677	1,866	756	—	1,056	5,145	—
Bez. Horgen 1905	223,147	212,304	8,425	6,563	311	1,056	20,067	6,046
1904	211,681	203,645	8,261	6,072	275	610	16,054	2,586
Erlenbach . . .	5,759	5,504	918	200	—	—	1,154	—
Herrliberg . . .	5,875	5,607	—	195	—	—	—	1,086
Hombrechtikon .	17,336	15,732	827	1,046	—	—	1,482	—
Küsnacht	16,444	15,312	—	834	207	60	—	2,079
Männedorf . . .	23,279	20,885	—	145	115	1,640	—	441
Meilen	24,932	23,908	—	983	—	—	3,713	—
Oetwil	7,929	7,421	—	438	69	—	—	153
Stäfa	35,158	32,432	440	1,684	953	—	7,459	—
Uetikon	12,330	12,051	—	173	—	—	—	705
Zumikon	2,691	2,063	—	115	13	—	231	—
Bez. Meilen 1905	151,733	140,915	2,185	5,813	1,357	1,700	14,039	4,464
1904	149,597	139,683	2,493	5,699	1,596	81	40,602	7,536

Einnahmen und Ausgaben

Ordnungsnummer	Armen-Gemeinden	Steuerfaktoren, wofern solche für er- höbete Steuern benutzt wurden			Steuerquote 0/00	Korrent-Einnahmen			
		Steuer- kapital Tausende Fr.	Steuer- pflichtige			Total Fr.	Steuern (inkl. Nachzahl- ungen) Fr.	Zinse von Kapi- talien Fr.	Frei- willige Kirchen steuern Fr.
			Haus- halt- ungen	Män- ner					
		Fr.				Fr.	Fr.	Fr.	Fr.
53	Bäretswil	3,387	768	859	2,150	25,793	12,976	1,453	—
54	Bubikon	3,051	273	314	2,150	16,579	9,194	1,211	—
55	Dürnten	1,981	356	409	2	12,361	5,754	1,933	557
56	Fiscenthal	2,936	761	944	2,150	22,808	11,771	2,366	854
57	Goßau	3,325	673	784	2,150	25,074	12,178	815	916
58	Grüningen	1,622	259	304	2,150	8,610	5,641	842	—
59	Hinwil	4,508	601	728	2	21,389	12,354	911	—
60	Rüti	7,185	332	363	1,110	11,936	10,035	797	—
61	Seegräben	1,726	109	137	0,150	1,589	986	383	179
62	Wald	11,154	1,121	1,263	2,150	38,950	34,769	1,725	—
63	Wetzikon	4,312	681	772	2	21,400	13,522	1,159	—
	Bez. Hinwil 1905	45,187	5,934	6,877		206,489	129,180	13,595	2,506
	1904	44,417	5,912	6,845		202,409	126,718	13,097	2,542
64	Dübendorf	2,843	431	501	2,150	16,382	10,994	946	182
65	Egg	2,908	482	600	2	15,523	8,141	1,564	670
66	Fällanden	1,132	173	193	2	4,328	3,215	676	—
67	Greifensee	601	73	95	2,225	4,132	1,730	329	76
68	Maur	2,523	418	520	2	9,484	6,922	987	—
69	Mönchaltorf	1,363	254	316	2	6,199	3,865	543	—
70	Schwerzenbach . .	484	48	57	1	1,149	589	526	—
71	Uster	13,175	1,152	1,334	1,160	38,601	29,087	2,682	66
72	Volketswil	3,022	404	504	2,150	14,549	10,138	693	149
73	Wangen	1,360	184	246	2	4,880	3,950	640	—
	Bez. Uster 1905	29,411	3,619	4,366		115,227	78,631	9,586	1,143
	1904	29,340	3,658	4,389		116,925	73,897	9,355	756
74	Bauma	4,631	740	844	2,150	28,594	15,538	1,159	—
75	Fehraltorf	3,782	219	256	0,150	3,146	2,128	682	—
76	Hittnau	1,188	297	366	2	9,014	3,701	975	—
77	Illnau	3,977	609	785	2,150	23,228	13,849	1,153	—
78	Kyburg	669	80	106	2	3,898	1,681	231	157
79	Lindau	1,750	225	298	2,150	8,796	5,681	943	188
80	Pfäffikon	5,751	593	706	2,225	23,419	16,079	895	1,868
81	Russikon	2,081	356	433	2,150	19,274	7,297	592	—
82	Sternenberg	688	295	372	2	12,774	2,841	1,258	101

der Armen-Gemeinden 1905.

Armen-Gemeinden	Korrent-Ausgaben						Überschuss der		
	Total	Betrag der Armenunterstützungen			Besoldungen, allgem. Verwaltung	Zinse von Passiven	Erstellung und Unterhalt von Gebäuden u. Liegenschaften	Einnahmen	Ausgaben
		Total	speziell für bessere Ausbildg. junger Leute						
	Fr.	Fr.	Fr.	Fr.	Fr.	Fr.	Fr.	Fr.	
Bäretswil . . .	25,998	24,661	882	928	338	22	—	205	
Bubikon . . .	12,626	11,763	—	505	257	—	3,953	—	
Dürnten . . .	12,078	11,181	—	759	—	—	283	—	
Fischenthal . .	19,481	17,509	1,434	875	348	42	3,327	—	
Goßau . . .	26,549	24,102	1,969	640	430	—	—	1,475	
Grünigen . . .	8,322	7,801	—	314	—	—	288	—	
Hinwil . . .	20,158	18,668	1,700	985	435	—	1,231	—	
Rüti . . .	9,818	9,519	920	272	—	—	2,118	—	
Seegräben . . .	2,111	2,033	—	62	—	—	—	522	
Wald . . .	33,184	30,338	2,272	2,331	—	—	5,766	—	
Wetzikon . . .	26,681	24,805	1,507	1,271	388	—	—	5,281	
Bez. Hinwil 1905	197,006	182,380	10,684	8,992	2,196	64	16,966	7,483	
1904	201,700	180,616	7,017	8,487	1,948	258	11,159	10,450	
Dübendorf . . .	17,857	17,110	—	386	61	8	—	1,475	
Egg . . .	15,093	14,379	798	398	156	—	430	—	
Fällanden . . .	3,604	3,436	236	152	—	—	724	—	
Greifensee . . .	5,880	5,736	—	84	22	—	—	1,748	
Maur . . .	11,521	10,857	764	483	3	—	—	2,037	
Mönchaltorf . .	9,669	9,216	—	243	51	—	—	3,470	
Schwerzenbach	1,310	1,203	—	34	71	—	—	161	
Uster . . .	35,092	32,886	2,426	1,669	31	28	3,509	—	
Volketswil . . .	13,870	12,554	—	302	158	—	679	—	
Wangen . . .	4,347	4,100	480	106	—	—	533	—	
Bez. Uster 1905	118,243	111,477	4,704	3,857	553	36	5,875	8,891	
1904	115,782	109,279	3,361	4,035	621	134	6,504	5,361	
Bauma . . .	23,694	22,094	1,419	448	822	—	4,900	—	
Fehraltorf . . .	6,049	5,914	—	68	—	—	—	2,903	
Hittnau . . .	11,089	10,654	242	227	162	4	—	2,075	
Illnau . . .	23,841	22,005	—	813	333	—	—	613	
Kyburg . . .	3,451	3,223	—	73	43	32	447	—	
Lindau . . .	7,080	6,759	—	221	46	—	1,716	—	
Pfäffikon . . .	24,007	20,970	—	569	343	—	—	588	
Russikon . . .	15,987	14,955	263	377	280	—	3,287	—	
Sternenberg . .	12,112	11,403	—	484	—	172	662	—	

Einnahmen und Ausgaben

Ordnungsnummer	Armen-Gemeinden	Steuerfaktoren, wofern solche für er- höbete Steuern benutzt wurden			Steuerquote ‰	Korrent-Einnahmen			
		Steuer- kapital Tausende Fr.	Steuer- pflichtige			Total Fr.	Steuern (inkl. Nachzahl- ungen) Fr.	Zinse von Kapi- talien Fr.	Frei- willige Kirchen- steuern Fr.
			Haus- halt- ungen	Män- ner					
83	Weisslingen . . .	1,128	324	379	2,150	9,933	4,577	523	218
84	Wila	1,354	229	279	2	6,399	3,874	1,314	181
85	Wildberg	872	219	278	1,150	5,382	2,054	562	224
	Bez. Pfäffikon 1905	27,871	4,186	5,102		153,857	79,300	10,287	2,937
	1904	28,971	4,270	5,178		142,685	80,937	10,624	3,055
86	Altikon	656	126	161	2	4,062	1,887	1,555	—
87	Bertschikon . . .	758	117	154	2,150	6,186	3,088	681	106
88	Brütten	2,260	168	217	1	3,892	3,043	594	—
89	Dägerlen	853	111	153	2	3,678	2,234	624	134
90	Dättlikon	217	64	77	2,150	2,316	895	305	—
91	Dinhard	984	145	198	2	4,089	2,722	1,104	—
92	Elgg	3,161	223	284	1,150	6,703	5,502	420	—
93	Ellikon a. d. Th.	428	52	72	2,150	2,920	1,373	396	34
94	Elsau	954	142	173	2	8,518	2,682	960	194
95	Hagenbuch	710	104	132	3	6,151	2,838	169	—
96	Hettlingen	1,453	94	124	1,150	5,849	2,507	401	—
97	Hofstetten	748	124	168	2,150	7,098	2,625	635	—
98	Neftenbach	1,919	287	375	2,150	9,856	6,452	491	163
99	Oberwinterthur . .	3,064	484	584	2,300	19,659	9,783	991	—
100	Pfungen	385	117	144	1,150	3,486	1,005	927	66
101	Rickenbach	1,506	119	155	2,300	5,751	4,093	665	—
102	Schlatt	787	138	169	2,150	4,021	3,437	320	—
103	Schottikon	207	42	55	1,150	917	456	280	—
104	Seen	2,908	354	457	2,150	13,698	9,814	1,095	—
105	Seuzach	982	144	169	2,150	8,429	3,518	378	—
106	Töb	4,390	353	424	2,120	18,695	11,426	3,435	—
107	Turbenthal	2,786	443	537	2,125	18,494	8,934	909	—
108	Veltheim	1,596	224	270	2	5,825	4,180	957	—
109	Wiesendangen . . .	1,677	189	232	2,150	6,892	5,325	998	204
110	Winterthur	111,358	—	*2,749	0,170	168,479	100,219	49,962	—
111	Wülflingen	1,245	348	415	2,150	19,802	5,129	519	—
112	Zell	840	257	309	2,150	7,396	3,593	458	52
	Winterthur 1905	148,832	4,969	8,957		372,862	208,760	70,229	953
	1904	148,446	4,957	8,833		358,228	192,426	70,211	992

* Vermögens-, Einkommens- und Mannssteuer gemäß § 68 des Gesetzes betreffend die Gemeindesteuern der Städte Zürich und Winterthur vom 9. August 1891. (Steuerpflichtiges Einkommen nach Abzug der steuerfreien Beträge Fr. 6,051,800.) Die Verteilung auf Vermögensfaktoren, Haushaltungen und Männer ergibt eine Steuerquote von 79 Rp. per Faktor.

der Armen-Gemeinden 1905.

Armen-Gemeinden	Korrent-Ausgaben						Überschuss der		
	Total	Betrag der Armen unterstützungen			Besoldungen, allgem. Verwaltung	Zinse von Passiven	Erstellung und Unterhalt von Gebäuden u. Liegenschaften	Ein-nahmen	Ausgaben
		Total	speziell für bessere Ausbildg. junger Leute						
		Fr.	Fr.	Fr.				Fr.	Fr.
Weißlingen . . .	9,934	8,925	829	266	132	—	—	1	
Wila	6,785	6,441	1,393	320	—	—	—	386	
Wildberg	6,293	6,109	—	167	—	—	—	911	
Bez. Pfäffikon 1905	150,322	139,452	4,146	4,033	2,161	208	11,012	7,477	
1904	206,940	140,455	3,533	4,080	2,189	56,158	2,394	66,649	
Altikon	3,636	3,390	—	175	62	2	426	—	
Bertschikon . . .	7,429	7,076	—	269	54	—	—	1,243	
Brütten	3,029	2,858	—	119	17	10	863	—	
Dägerlen	3,841	3,501	75	58	38	—	—	163	
Dättlikon	2,148	2,016	—	110	—	—	168	—	
Dinhard	4,045	3,893	286	97	—	—	44	—	
Elgg	6,711	6,466	—	202	—	—	—	8	
Ellikon a. d. Th.	3,512	3,213	—	61	49	—	—	592	
Elsau	7,478	7,353	650	125	—	—	1,040	—	
Hagenbuch	5,884	5,510	—	341	10	—	267	—	
Hettingen	3,409	3,245	—	88	4	—	2,440	—	
Hofstetten	7,255	6,553	—	252	344	—	—	157	
Neftenbach	9,955	9,277	—	405	—	—	—	99	
Oberwinterthur	19,874	17,834	146	933	244	112	—	215	
Pfungen	3,201	2,928	—	60	13	—	285	—	
Rickenbach	5,178	4,911	—	206	—	—	573	—	
Schlatt	4,024	3,711	100	137	51	—	—	3	
Schottikon	2,613	2,458	389	126	—	—	—	1,696	
Seen	14,550	13,111	269	891	115	—	—	852	
Seuzach	9,658	9,302	300	86	—	210	—	1,229	
Töb	18,166	17,005	293	942	31	—	529	—	
Turbenthal	17,047	15,384	50	692	563	—	1,447	—	
Veltheim	5,724	5,189	—	303	—	—	101	—	
Wiesendangen . . .	8,628	8,034	—	150	26	—	—	1,736	
Winterthur	158,656	149,598	7,629	5,779	2,646	125	9,823	—	
Wülflingen	19,390	18,672	447	539	90	29	412	—	
Zell	6,268	5,860	216	360	25	4	1,128	—	
Winterthur 1905	361,309	338,348	10,850	13,506	4,382	492	19,546	7,993	
1904	364,613	340,251	10,295	13,469	4,454	1,252	12,441	18,826	

Einnahmen und Ausgaben

Ordnungsnummer	Armen-Gemeinden	Steuerfaktoren, woferr solche für er- höbete Steuern benutzt wurden			Steuerquote ‰	Korrent-Einnahmen			
		Steuer- kapital Tausende Fr.	Steuer- pflichtige			Total Fr.	Steuern (inkl. Nachzahl- ungen) Fr.	Zinse von Kapi- talien Fr.	Frei- willige Kirchen- steuern Fr.
			Haus- halt- ungen	Män- ner					
		Fr.				Fr.	Fr.	Fr.	Fr.
113	Andelfingen . . .	6,298	695	849	2	22,245	17,841	1,908	—
114	Benken	2,689	170	204	1	4,742	3,063	921	—
115	Berg	967	162	181	2	4,531	2,620	1,257	—
116	Buch	680	168	217	2	3,159	2,105	654	—
117	Dachsen	668	147	188	2	3,228	2,106	996	—
118	Dorf	726	89	123	1	1,983	908	755	143
119	Ellikon a. Rh. . .	183	30	36	3	1,056	744	115	21
120	Feuerthalen . . .	1,485	100	121	1,80	6,399	3,178	967	248
121	Flaach	969	314	384	2,50	10,507	4,766	411	—
122	Flurlingen	779	111	139	2	4,602	2,058	623	—
123	Henggart	—	—	—	—	312	—	312	—
124	Laufen-Uhwiesen	894	178	208	2,50	6,006	3,511	1,884	—
125	Marthalen	3,295	324	374	1	6,732	4,013	1,931	159
126	Ossingen	1,520	224	275	2	7,111	5,195	1,027	—
127	Rheinau	623	105	129	2	5,998	1,714	2,223	—
128	Stammheim, Ober-	1,086	197	246	2,50	5,142	3,821	416	—
129	„ Unter-	1,384	153	201	2	4,374	3,475	412	—
130	Thalheim	763	125	164	1,50	2,451	1,604	217	47
131	Trüllikon	1,754	250	320	2,50	7,596	5,644	902	63
132	Truttikon	727	98	122	1,50	2,476	1,420	337	6
133	Waltalingen . . .	392	150	192	2,50	6,728	1,930	850	—
	Andelfingen 1905	27,882	3,790	4,673		117,378	71,716	18,618	687
	1904	25,424	3,608	4,439		118,030	65,736	18,556	737
134	Bachenbülach . .	591	179	222	2	2,962	1,985	571	—
135	Bassersdorf . . .	1,195	239	274	2	5,113	3,813	559	170
136	Bülach	4,921	321	381	2,20	15,782	12,370	668	—
137	Dietlikon	703	71	86	2,50	6,127	2,150	403	—
138	Eglisau	2,401	239	300	1,50	6,681	4,410	1,444	274
139	Embrach, Ober-	608	128	182	2	3,862	1,837	481	—
140	„ Unter-	3,371	385	453	1,50	11,293	6,754	1,179	—
141	Freienstein . . .	1,453	239	335	2,50	7,424	5,067	380	320
142	Glattfelden . . .	1,641	282	349	2,25	7,421	5,113	1,085	—
143	Hochfelden . . .	680	120	172	2,50	3,994	2,429	741	—
144	Höri	424	99	135	2,50	2,571	1,691	143	—
145	Hüntwangen . . .	533	170	215	2	4,217	1,837	323	45
146	Kloten	3,291	348	404	2,50	16,285	12,727	1,071	—
147	Lufingen	1,421	117	149	1	2,966	1,687	441	25
148	Nürensdorf . . .	1,115	216	274	2,50	12,207	4,334	481	170

der Armen-Gemeinden 1905.

Armen-Gemeinden	Korrent-Ausgaben						Überschuss der	
	Total	Betrag der Armenunterstützungen		Besoldungen, allgem. Verwaltung	Zinse von Passiven	Erstellung und Unterhalt von Gebäuden u. Liegenschaften	Ein-nahmen	Aus-gaben
		Total	speziell für bessere Ausbildg. junger Leute					
Fr.	Fr.	Fr.	Fr.	Fr.	Fr.	Fr.	Fr.	
Andelfingen . . .	21,581	19,821	—	995	733	—	664	—
Benken	2,528	2,393	—	65	37	—	2,214	—
Berg	5,467	5,056	—	113	94	24	—	936
Buch	4,504	4,099	623	218	—	83	—	1,345
Dachsen	4,200	3,992	—	124	—	—	—	972
Dorf	3,148	2,984	—	125	—	17	—	1,165
Ellikon a. Rh. . .	1,032	965	—	56	11	—	24	—
Feuerthalen . . .	5,998	5,593	—	341	—	—	401	—
Flaach	10,872	10,227	230	422	98	—	—	365
Flurlingen	3,625	3,405	—	187	13	—	977	—
Henggart	283	240	—	43	—	—	29	—
Laufen-Uhriesen	5,270	4,899	—	271	39	—	736	—
Marthalen	8,584	8,277	684	261	—	—	—	1,852
Ossingen	9,374	8,897	—	444	25	—	—	2,263
Rheinau	5,858	5,394	—	200	42	—	140	—
Stammheim, Ober-	6,575	6,219	—	356	—	—	—	1,433
„ Unter-	5,319	5,047	—	227	—	—	—	945
Thalheim	2,650	2,466	—	181	—	—	—	199
Trüllikon	8,709	8,149	—	318	99	—	—	1,113
Truttikon	2,938	2,660	—	198	—	—	—	462
Waltalingen . . .	6,552	6,342	—	156	—	—	176	—
Andelfingen 1905	125,067	117,125	1,537	5,301	1,191	124	5,361	13,050
1904	114,902	106,654	604	5,097	791	156	11,596	8,468
Bachenbülach . .	5,889	5,547	—	280	16	—	—	2,927
Bassersdorf . . .	5,385	5,143	177	209	28	—	—	272
Bülach	16,280	15,286	100	872	80	—	—	498
Dietlikon	4,856	4,627	—	201	—	—	1,271	—
Eglisau	6,998	6,623	169	286	—	—	—	317
Embrach, Ober-	5,639	5,348	—	291	—	—	—	1,777
„ Unter-	12,396	11,645	—	470	6	—	—	1,103
Freienstein . . .	6,843	6,184	137	394	122	—	581	—
Glattfelden . . .	7,462	6,763	80	202	62	—	—	41
Hochfelden . . .	3,598	3,455	—	112	—	—	396	—
Höri	2,048	1,827	150	90	25	—	523	—
Hüntwangen . . .	4,249	3,991	—	176	—	—	—	32
Kloten	9,981	9,244	45	356	180	31	6,304	—
Lufingen	2,978	2,875	—	96	—	—	—	12
Nürensdorf . . .	9,045	8,540	—	299	54	—	3,162	—

Einnahmen und Ausgaben

Ordnungsnummer	Armen-Gemeinden	Steuerfaktoren, wofern solche für er- hobene Steuern benutzt wurden			Steuerquote ‰	Korrent-Einnahmen			
		Steuer- kapital Tausende Fr.	Steuer- pflichtige			Total	Steuern (inkl. Nachzahl- ungen) Fr.	Zinse von Kapi- talien Fr.	Frei- willige Kirchen- steuern Fr.
			Haus- halt- ungen	Män- ner					
149	Opfikon	731	138	172	2,50	6,433	2,935	428	—
150	Rafz	2,043	478	464	2	8,069	5,970	515	—
151	Rieden	246	61	74	1,50	1,550	604	642	—
152	Rorbas	753	237	295	2,50	9,625	3,214	303	369
153	Wallisellen	772	107	135	2,50	5,194	3,216	528	—
154	Wasterkingen	210	101	129	3	2,999	1,321	251	30
155	Wil	1,219	257	306	2	5,477	3,564	539	135
156	Winkel	1,329	168	249	1,50	3,230	2,774	381	—
	Bez. Bülach 1905	31,651	4,700	5,755		151,482	91,802	13,557	1,538
	1904	31,528	4,670	5,781		137,055	82,119	13,600	1,470
157	Affoltern	785	126	164	2,50	8,830	2,687	1,624	—
158	Bachs	635	128	183	2,50	7,578	2,591	339	—
159	Boppelsen	416	59	73	2,50	3,142	1,370	292	25
160	Buchs	600	119	171	2,50	3,759	2,226	680	—
161	Dällikon	451	78	114	2	1,950	1,286	375	65
162	Dänikon	230	52	63	2	2,114	689	335	33
163	Dielsdorf	1,314	128	153	1,50	4,298	2,393	611	—
164	Hüttikon	156	18	26	1	797	200	330	10
165	Niederhasli	1,852	309	406	3	13,373	7,701	1,246	—
166	Niederweningen	1,279	162	253	3	12,873	5,082	1,183	—
167	Oberglatt	953	149	217	3	6,436	3,958	710	—
168	Otelfingen	1,537	94	146	1,60	3,892	2,843	347	42
169	Raat	47	36	58	2,50	6,293	352	39	—
170	Regensberg	605	56	69	2	4,500	1,460	352	—
171	Regensdorf	2,330	184	279	2	8,006	5,586	1,001	—
172	Rümlang	1,530	167	216	2,50	13,536	4,782	624	—
173	Schöfflisdorf	807	204	265	2,50	8,136	3,189	499	—
174	Stadel	1,025	121	176	2	4,400	2,644	206	—
175	Steinmaur	1,653	282	414	2,50	13,503	5,872	1,252	—
176	Weiach	681	164	220	2,50	7,694	2,663	605	173
177	Windlach	322	73	105	3	3,548	1,500	144	—
	Bez. Dielsdorf 1905	19,208	2,709	3,771		138,658	61,074	12,794	348
	1904	19,128	2,786	3,829		129,262	61,150	13,208	416

der Armen-Gemeinden 1905.

Armen-Gemeinden	Korrent-Ausgaben						Überschuss der		
	Total	Betrag der Armenunterstützungen			Besoldungen, allgem. Verwaltung	Zinse von Passiven	Erstellung und Unterhalt von Gebäuden u. Liegenschaften	Einnahmen	Ausgaben
		Total	speziell für bessere Ausbildg. junger Leute	Total					
Opfikon	5,555	4,987	—	336	—	196	878	—	
Rafz	9,377	8,363	514	303	42	189	—	1,308	
Rieden	1,718	1,554	—	164	—	—	—	168	
Rorbas	9,940	9,457	—	419	64	—	—	315	
Wallisellen	4,404	4,208	—	104	—	—	790	—	
Wasterkingen	3,167	3,024	540	126	—	—	—	168	
Wil	5,311	4,730	—	257	—	—	166	—	
Winkel	2,760	2,523	—	208	10	—	470	—	
Bez. Bülach 1905	145,879	135,944	1,912	6,251	689	416	14,541	8,938	
1904	141,754	131,636	2,250	6,205	1,025	46	9,713	14,412	
Affoltern	7,276	6,982	243	246	—	—	1,554	—	
Bachs	6,020	5,304	—	266	138	—	1,558	—	
Boppelsen	3,787	3,715	—	19	4	—	—	645	
Buchs	4,137	3,696	—	140	115	149	—	378	
Dällikon	1,849	1,739	—	75	—	—	101	—	
Dänikon	2,452	2,153	—	25	—	—	—	338	
Dielsdorf	4,812	4,351	135	148	67	—	—	514	
Hüttikon	847	812	—	35	—	—	—	50	
Niederhasli	12,718	11,942	106	464	76	—	655	—	
Niederweningen	12,049	11,164	611	218	266	—	824	—	
Oberglatt	6,925	6,497	—	351	62	—	—	489	
Otelfingen	2,963	2,631	150	191	—	—	929	—	
Raat	6,715	6,563	250	141	—	—	—	422	
Regensberg	4,150	4,067	800	17	20	1	350	—	
Regensdorf	9,648	8,992	125	314	205	—	—	1,642	
Rümlang	11,060	10,448	126	338	138	7	2,476	—	
Schöfflisdorf	7,752	7,084	60	265	241	89	384	—	
Stadel	5,723	4,968	359	182	454	21	—	1,323	
Steinmaur	13,887	13,129	751	359	219	—	—	384	
Weiach	8,821	8,057	—	271	86	66	—	1,127	
Windlach	3,019	2,827	—	81	74	—	529	—	
Dielsdorf 1905	136,610	127,121	3,716	4,146	2,165	333	9,360	7,312	
1904	133,049	122,070	3,448	4,090	1,985	2,902	7,056	10,843	

2. Aktiven, Passiven und Stammgut

Ordnungsnummer	Armen-Gemeinden	Aktiven					Total aller Aktiven	Pas-siven	Über-schuss der Aktiven (- Passiven)
		Realisierbare			Nicht realisierbare Aktiven	Fr.			
		Total (realisierbare)	Zins-tragende Kapitalien	Liegen-schaften					
		Fr.	Fr.	Fr.	Fr.	Fr.			
1	Zürich	1,836,894	1,778,639	34,750	—	1,836,894	83,348	1,753,546	
2	Aesch	10,691	10,516	—	—	10,691	—	10,691	
3	Albisrieden	47,084	46,942	—	40	47,124	—	47,124	
4	Altstetten	58,258	57,143	—	120	58,378	2,000	56,378	
5	Birmensdorf	19,935	16,240	—	—	19,935	2,400	17,535	
6	Dietikon, katholisch	25,987	23,487	800	—	25,987	700	25,287	
7	„ reformiert	28,434	26,646	800	16	28,450	1,134	27,316	
8	Högg	63,712	59,272	1,200	—	63,712	2,000	61,712	
9	Oerlikon	16,593	15,578	—	—	16,593	—	16,593	
10	Schlieren	43,386	43,342	—	—	43,386	—	43,386	
11	Schwamendingen	10,632	9,550	—	—	10,632	—	10,632	
11a	Armenhausbau fond	2,287	2,287	—	116	2,287	—	2,287	
12	Seebach	27,987	23,239	—	—	27,987	—	27,987	
13	Utikon	18,194	18,150	—	—	18,194	—	18,194	
14	Urdorf	30,298	11,687	16,850	—	30,298	6,518	23,780	
15	Weiningen	31,769	24,868	—	—	31,769	—	31,769	
16	Witikon	15,795	14,957	—	—	15,795	1,125	14,670	
17	Zollikon	28,504	27,902	—	—	28,504	900	27,604	
	Zürich 1905	2,316,440	2,210,445	54,400	292	2,316,732	100,125	2,216,607	
	1904	2,300,943	2,190,767	54,400	252	2,301,195	72,538	2,228,657	
18	Aengst	14,592	12,959	—	—	14,592	—	14,592	
19	Affoltern	38,564	24,803	13,700	—	38,564	4,900	33,664	
20	Bonstetten	10,648	10,359	—	88	10,736	—	10,736	
21	Hausen	39,162	37,374	—	87	39,249	—	39,249	
22	Hedingen	15,504	11,147	3,500	14	15,518	—	15,518	
23	Kappel	14,613	13,293	—	—	14,613	—	14,613	
24	Knonau	39,538	37,560	1,592	84	39,622	—	39,622	
25	Maschwanden	23,789	23,601	—	—	23,789	—	23,789	
26	Metmenstetten	23,882	17,875	4,800	—	23,882	—	23,882	
27	Obfelden	20,942	20,458	—	—	20,942	—	20,942	
28	Ottenbach	22,720	18,711	3,500	—	22,720	500	22,220	
29	Rifferswil	20,305	19,639	—	9	20,314	—	20,314	
30	Stallikon	53,773	49,492	2,600	800	54,573	—	54,573	
	Affoltern 1905	338,032	297,271	29,692	1,082	339,114	5,400	333,714	
	1904	334,129	306,716	14,600	1,082	335,211	6,083	329,128	

der Armen-Gemeinden 1905.

Ordnungsnummer	Stammgut			Deckung des Stammgutes		Passiven, im Berichtsjahre			
	Einnahmen	Ausgaben resp. Abschreibungen	Bestand Ende des Jahres	(§ 7, Schlusssatz und § 8 der Verordnung)		neu gemacht	getilgt	Vermehrung	Verminderung
				Überschuss	Defizit				
1	26,775	—	1,866,659	—	113,113	26,851	—	26,851	—
2	—	—	10,232	459	—	—	—	—	—
3	—	—	23,375	23,709	—	—	—	—	—
4	150	—	42,521	13,737	—	—	—	—	—
5	—	—	16,904	631	—	2,600	2,600	—	—
6	287	—	26,732	—	1,445	700	—	700	—
7	305	—	27,778	—	478	1,134	336	798	—
8	5	—	70,753	—	9,041	1,000	1,000	—	—
9	180	—	12,710	3,883	—	—	—	—	—
10	608	—	37,216	6,170	—	—	—	—	—
11	1,000	—	10,358	274	—	—	—	—	—
11a	—	—	—	—	—	—	—	—	—
12	840	—	31,000	—	3,013	—	—	—	—
13	—	—	15,937	2,257	—	—	—	—	—
14	—	—	27,257	—	3,477	2,518	3,816	—	1,298
15	—	—	27,393	4,376	—	—	—	—	—
16	—	—	15,121	—	451	—	—	—	—
17	80	—	26,961	643	—	900	364	536	—
	30,230	—	2,288,907	56,139	131,018	35,703	8,116	28,885	1,298
	12,962	—	2,258,677	58,912	91,397	9,017	10,023	2,850	3,856
18	—	—	14,950	—	358	900	900	—	—
19	50	—	32,472	1,192	—	4,900	17	4,883	—
20	130	—	11,750	—	1,102	450	450	—	—
21	—	—	33,370	5,792	—	—	2,700	—	2,700
22	—	—	19,350	—	3,846	—	—	—	—
23	17	—	13,310	1,303	—	400	800	—	400
24	50	—	38,431	1,107	—	—	—	—	—
25	—	—	21,000	2,789	—	—	—	—	—
26	—	—	26,527	—	2,645	—	2,950	—	2,950
27	—	—	14,233	6,709	—	—	16	—	16
28	—	—	20,645	1,575	—	500	—	500	—
29	—	—	19,890	415	—	—	—	—	—
30	—	—	55,789	—	2,016	—	—	—	—
	247	—	321,717	20,882	9,967	7,150	7,833	5,383	6,066
	2,444	1,100	321,470	15,446	8,870	6,083	5,829	4,332	4,078

Aktiven, Passiven und Stammgut

Ordnungsnummer	Armen- Gemeinden	Aktiven					Total aller Aktiven	Pas- siven	Über- schuss der Aktiven (- Passiven)
		Realisierbare			Nicht realisier- bare Aktiven	Total aller Aktiven			
		Total (realisier- bare)	Zins- tragende Kapi- talien	Liegen- schaften					
		Fr.	Fr.	Fr.	Fr.	Fr.			
31	Adliswil . . .	31,030	30,761	—	30	31,060	1,100	29,960	
32	Hirzel . . .	27,173	26,311	200	5,006	32,179	—	32,179	
33	Horgen . . .	126,085	125,296	—	—	126,085	—	126,085	
34	Hütten . . .	16,591	15,183	—	—	16,591	—	16,591	
35	Kilchberg . . .	28,331	27,729	—	—	28,331	—	28,331	
36	Langnau . . .	17,379	16,870	—	—	17,379	—	17,379	
37	Oberrieden . . .	16,639	16,138	—	200	16,839	2,000	14,839	
38	Richterswil . . .	53,200	50,397	—	43,915	97,115	657	96,458	
39	Rüschlikon . . .	28,396	28,373	—	227	28,623	—	28,623	
40	Schönenberg . . .	32,608	5,200	19,600	19,782	52,390	3,000	49,390	
41	Thalwil . . .	91,762	91,164	—	407	92,169	—	92,169	
42	Wädenswil . . .	244,826	158,596	65,300	161,900	406,726	8,000	398,726	
	Horgen 1905	714,020	592,018	85,100	231,467	945,487	14,757	930,730	
	1904	694,618	575,177	85,100	229,592	924,210	13,916	910,294	
43	Erlenbach . . .	22,004	19,117	—	187	22,191	—	22,191	
44	Herrliberg . . .	38,729	38,558	—	—	38,729	—	38,729	
45	Hombrechtikon . . .	88,481	32,870	47,240	15,821	104,302	19,378	84,924	
46	Küsnacht . . .	63,519	6,199	45,200	14,180	77,699	3,546	74,153	
47	Männedorf . . .	124,638	17,121	105,000	7,431	132,069	—	132,069	
48	Meilen . . .	102,575	101,400	—	—	102,575	—	102,575	
49	Oetwil . . .	62,769	62,600	—	30	62,799	—	62,799	
50	Stäfa . . .	190,292	44,380	98,200	—	190,292	11,600	178,692	
51	Uetikon . . .	58,484	56,221	—	—	58,484	—	58,484	
52	Zumikon . . .	15,281	15,060	—	16	15,297	325	14,972	
	Meilen 1905	766,772	393,526	295,640	37,665	804,437	34,849	769,588	
	1904	763,230	390,033	294,940	37,721	800,951	44,796	756,155	
53	Bäretswil . . .	48,932	37,256	9,950	1,100	50,032	2,902	47,130	
54	Bubikon . . .	37,466	35,600	—	—	37,466	3,000	34,466	
55	Dürnten . . .	51,450	48,460	—	—	51,450	—	51,450	
56	Fiscenthal . . .	66,620	60,354	2,830	47,837	114,457	5,673	108,784	
57	Gossau . . .	21,559	20,700	—	105	21,664	4,500	17,164	
58	Grünigen . . .	23,632	21,233	—	—	23,632	—	23,632	
59	Hinwil . . .	22,723	22,503	—	1,750	24,473	5,385	19,088	

der Armen-Gemeinden 1905.

Ordnungsnummer	Stammgut			Deckung des Stammgutes		Passiven, im Berichtsjahre			
	Einnahmen	Ausgaben resp. Abschreibungen	Bestand Ende des Jahres	(§ 7, Schlusssatz und § 8 der Verordnung)		neu gemacht	getilgt	Vermehrung	Verminderung
				Überschuss	Defizit				
	Fr.	Fr.	Fr.	Fr.	Fr.	Fr.	Fr.	Fr.	Fr.
31	100	—	32,111	—	2,181	1,100	1,244	—	144
32	—	—	30,252	—	3,079	1,000	1,000	—	—
33	680	—	116,910	9,175	—	—	—	—	—
34	—	—	18,806	—	2,215	—	—	—	—
35	67	—	19,282	9,049	—	—	—	—	—
36	—	—	17,876	—	497	—	—	—	—
37	50	—	17,211	—	2,572	2,000	400	1,600	—
38	114	—	49,648	2,895	—	657	—	657	—
39	300	—	29,456	—	1,060	—	—	—	—
40	15	—	31,443	—	1,835	1,000	—	1,000	—
41	356	—	64,092	27,670	—	—	272	—	272
42	2,741	—	154,347	82,479	—	—	2,000	—	2,000
	4,423	—	581,434	131,268	13,439	5,757	4,916	3,257	2,416
	4,454	—	577,011	113,058	9,367	3,216	9,586	236	6,606
43	—	—	20,831	1,173	—	—	—	—	—
44	50	—	39,787	—	1,058	—	—	—	—
45	—	—	58,954	10,149	—	—	—	—	—
46	1,420	—	62,637	—	2,664	46	2,979	—	2,933
47	687	—	124,170	468	—	—	2,342	—	2,342
48	—	—	57,547	45,028	—	—	—	—	—
49	—	—	62,671	98	—	2,000	2,000	—	—
50	1,060	—	175,744	2,948	—	—	4,672	—	4,672
51	—	—	28,958	29,526	—	—	—	—	—
52	—	—	14,526	430	—	—	—	—	—
	3,217	—	645,825	89,320	3,722	2,046	11,993	—	9,947
	5,425	—	642,608	81,622	5,796	10,766	10,708	3,689	3,631
53	300	—	50,942	—	4,912	702	—	702	—
54	650	—	37,956	—	3,490	8,500	12,400	—	3,900
55	—	—	54,227	—	2,777	—	—	—	—
56	600	—	61,555	—	608	8,074	9,775	—	1,701
57	200	—	21,108	—	4,049	11,300	9,800	1,500	—
58	223	—	21,693	1,939	—	—	—	—	—
59	—	—	23,519	—	6,181	8,000	8,604	—	604

Aktiven, Passiven und Stammgut

Ordnungsnummer	Armen- Gemeinden	Aktiven					Pas- siven	Über- schuss der Aktiven (- Passiven)
		Realisierbare			Nicht realisier- bare Aktiven	Total aller Aktiven		
		Total (realisier- bare)	Zins- tragende Kapi- talien	Liegen- schaften				
		Fr.	Fr.	Fr.	Fr.	Fr.		
60	Rüti	26,335	19,739	—	20	26,355	—	26,355
61	Seegräben	9,718	9,450	—	133	9,851	—	9,851
62	Wald	46,551	41,392	—	—	46,551	—	46,551
63	Wetzikon	31,046	28,967	—	80	31,126	7,181	23,945
	Hinwil 1905	386,032	345,654	12,780	51,025	437,057	28,641	408,416
	1904	366,067	336,986	9,950	51,148	417,215	27,950	389,265
64	Dübendorf	30,032	25,132	1,450	—	30,032	1,000	29,032
65	Egg	46,122	42,343	—	—	46,122	1,000	45,122
66	Fällanden	19,486	18,419	—	—	19,486	—	19,486
67	Greifensee	9,125	8,663	—	—	9,125	900	8,225
68	Maur	25,143	24,925	—	—	25,143	700	24,443
69	Mönchaltorf	14,771	13,700	—	—	14,771	3,525	11,246
70	Schwerzenbach	14,130	13,500	—	—	14,130	1,650	12,480
71	Uster	87,715	73,302	3,827	—	87,715	—	87,715
72	Volketswil	19,837	17,614	—	—	19,837	3,550	16,287
73	Wangen	17,239	15,890	—	74	17,313	—	17,313
	Uster 1905	283,600	253,488	5,277	74	283,674	12,325	271,349
	1904	282,491	259,030	5,277	74	282,565	8,450	274,115
74	Bauma	90,755	29,664	49,978	—	90,755	68,765	21,990
75	Fehraltorf	19,891	19,577	—	—	19,891	—	19,891
76	Hittnau	23,267	21,331	1,800	120	23,387	2,468	20,919
77	Illnau	34,400	29,739	—	—	34,400	8,607	25,793
78	Kyburg	7,409	6,050	1,000	—	7,409	1,400	6,009
79	Lindau	25,028	23,570	—	—	25,028	—	25,028
80	Pfäffikon	22,935	22,812	—	110	23,045	7,609	15,436
81	Russikon	24,162	18,200	—	—	24,162	6,970	17,192
82	Sternenberg	39,469	35,253	3,800	—	39,469	—	39,469
83	Weißlingen	15,548	13,190	—	—	15,548	1,721	13,827
84	Wila	34,150	32,943	100	—	34,150	—	34,150
85	Wildberg	17,056	15,228	1,000	134	17,190	—	17,190
	Pfäffikon 1905	354,070	267,557	57,678	364	354,434	97,540	256,894
	1904	355,421	266,819	58,850	364	355,785	105,113	250,672

der Armen-Gemeinden 1905.

Ordnungsnummer	Stammgut			Deckung des Stammgutes		Passiven, im Berichtsjahre			
	Einnahmen	Ausgaben resp. Abschreibungen	Bestand des Ende des Jahres	(§ 7, Schlusssatz und § 8 der Verordnung)		neu gemacht	getilgt	Ver-mehrung	Ver-minderung
				Überschuss	Defizit				
Fr.	Fr.	Fr.	Fr.	Fr.	Fr.	Fr.	Fr.	Fr.	Fr.
60	358	—	19,294	7,041	—	—	—	—	—
61	500	—	9,462	256	—	—	—	—	—
62	5,300	—	41,700	4,851	—	—	—	—	—
63	—	—	29,070	—	5,205	6,888	2,194	4,694	—
	8,131	—	370,526	14,087	27,222	43,464	42,773	6,896	6,205
	11,987	—	362,395	7,428	31,706	45,725	44,707	10,105	9,087
64	50	—	31,789	—	2,757	—	—	—	—
65	—	—	48,738	—	3,616	—	—	—	—
66	—	—	16,652	2,834	—	—	—	—	—
67	—	—	9,910	—	1,685	1,400	1,100	300	—
68	—	—	26,923	—	2,480	700	—	700	—
69	—	—	15,822	—	4,576	2,825	1,000	1,825	—
70	—	—	13,259	—	779	600	—	600	—
71	200	—	72,285	15,430	—	—	—	—	—
72	—	—	16,831	—	544	2,030	1,580	450	—
73	—	—	15,822	1,417	—	—	—	—	—
	250	—	268,031	19,681	16,437	7,555	3,680	3,875	—
	675	—	267,781	14,976	8,716	7,650	7,500	1,800	1,650
74	—	300	28,070	—	6,080	663	5,995	—	5,332
75	2,000	—	17,968	1,923	—	—	—	—	—
76	—	—	28,230	—	7,431	—	1,132	—	1,132
77	—	—	34,057	—	8,264	6,233	4,500	1,733	—
78	—	—	7,320	—	1,311	—	400	—	400
79	—	—	23,001	2,027	—	—	2,500	—	2,500
80	—	—	24,193	—	8,867	12,043	11,500	543	—
81	—	—	16,565	627	—	6,658	7,200	—	542
82	10	—	38,961	508	—	—	—	—	—
83	—	—	16,583	—	2,756	4,217	4,160	57	—
84	—	—	35,420	—	1,270	—	—	—	—
85	—	—	13,602	3,454	—	—	—	—	—
	2,010	300	283,970	8,539	35,979	29,814	37,387	2,333	9,906
	600	—	282,260	9,503	41,455	82,452	21,420	63,279	2,247

Aktiven, Passiven und Stammgut

Ordnungsnummer	Armen-Gemeinden	Aktiven					Pas-siven	Über-schuss der Aktiven (- Passiven)
		Realisierbare			Nicht realisierbare Aktiven	Total aller Aktiven		
		Total (realisierbare)	Zins-tragende Kapitalien	Liegen-schaften				
					Fr.	Fr.		
86	Altikon . . .	43,804	38,783	3,000	20	43,824	1,800	42,024
87	Bertschikon . . .	17,630	17,083	—	28	17,658	1,690	15,968
88	Brütten . . .	21,579	15,916	4,482	58	21,637	—	21,637
89	Dägerlen . . .	17,927	16,990	—	—	17,927	900	17,027
90	Dättlikon . . .	9,635	8,241	—	—	9,635	—	9,635
91	Dinhard . . .	30,852	30,130	—	—	30,852	—	30,852
92	Elgg . . .	12,833	11,443	—	—	12,833	—	12,833
93	Ellikon a. d. Th.	11,934	10,411	550	120	12,054	1,300	10,754
94	Elsau . . .	27,103	27,006	—	—	27,103	—	27,103
95	Hagenbuch . . .	4,415	4,076	—	—	4,415	1,000	3,415
96	Hettlingen . . .	12,411	10,680	—	—	12,411	—	12,411
97	Hofstetten . . .	17,170	16,150	—	3	17,173	7,200	9,973
98	Neftenbach . . .	18,473	15,963	—	—	18,473	—	18,473
99	Oberwinterthur . . .	34,078	24,481	1,400	—	34,078	9,135	24,943
100	Pfungen . . .	26,534	25,459	—	—	26,534	1,280	25,254
101	Rickenbach . . .	18,024	17,058	—	60	18,084	—	18,084
102	Schlatt . . .	8,098	7,328	—	—	8,098	1,150	6,948
103	Schottikon . . .	7,214	7,099	—	—	7,214	—	7,214
104	Seen . . .	30,876	28,150	—	240	31,116	3,015	28,101
105	Seuzach . . .	16,684	9,700	4,500	—	16,684	—	16,684
106	Töb . . .	87,653	85,679	—	—	87,653	—	87,653
107	Turbenthal . . .	29,815	22,710	—	—	29,815	12,400	17,415
108	Veltheim . . .	28,163	26,454	—	304	28,467	—	28,467
109	Wiesendangen . . .	26,119	25,860	—	—	26,119	500	25,619
110	Winterthur . . .	1,539,821	1,254,982	281,700	45,568	1,585,389	15,908	1,569,481
111	Wülflingen . . .	23,052	9,756	800	5,250	28,302	2,000	26,302
112	Zell . . .	13,486	11,845	—	4,600	18,086	84	18,002
	Winterth. 1905	2,135,383	1,779,433	296,432	56,251	2,191,634	59,362	2,132,272
	1904	2,111,557	1,758,767	296,432	55,156	2,166,713	69,988	2,096,725
113	Andelfingen . . .	49,796	48,306	—	—	49,796	1,274	48,522
114	Benken . . .	26,502	26,240	—	4,035	30,537	—	30,537
115	Berg . . .	33,701	30,646	1,480	—	33,701	2,350	31,351
116	Buch . . .	16,870	15,714	—	2,855	19,725	—	19,725
117	Dachsen . . .	26,176	25,018	—	170	26,346	—	26,346
118	Dorf . . .	18,387	18,269	—	2,008	20,395	415	19,980
119	Ellikon a. Rh.	3,221	3,030	—	—	3,221	250	2,971
120	Feuerthalen . . .	24,964	24,195	—	—	24,964	—	24,964

der Armen-Gemeinden 1905.

Ordnungsnummer	Stammgut			Deckung des Stammgutes		Passiven, im Berichtsjahre			
	Einnahmen	Ausgaben resp. Abschreibungen	Bestand Ende des Jahres	(§ 7, Schlusssatz und § 8 der Verordnung)		neuge-macht	getilgt	Ver-mehrung	Ver-minderung
				Überschuss	Defizit				
Fr.	Fr.	Fr.	Fr.	Fr.	Fr.	Fr.	Fr.	Fr.	Fr.
86	—	—	42,382	—	378	1,300	500	800	—
87	—	—	17,496	—	1,556	3,140	1,450	1,690	—
88	60	—	20,919	660	—	800	800	—	—
89	500	—	16,482	545	—	—	—	—	—
90	1,000	—	10,500	—	865	—	—	—	—
91	—	—	32,633	—	1,781	—	—	—	—
92	—	—	7,575	5,258	—	—	—	—	—
93	—	—	13,623	—	2,989	—	—	—	—
94	—	—	27,924	—	821	—	—	—	—
95	—	—	6,600	—	3,185	1,000	1,500	—	500
96	—	—	8,908	3,503	—	—	800	—	800
97	—	—	11,545	—	1,575	2,300	2,300	—	—
98	1,000	—	21,720	—	3,247	—	—	—	—
99	163	—	42,873	—	17,930	11,447	10,235	1,212	—
100	5,000	—	25,000	254	—	—	500	—	500
101	—	—	16,978	1,046	—	—	—	—	—
102	500	—	7,746	—	798	900	650	250	—
103	—	—	5,200	2,014	—	—	—	—	—
104	—	—	28,000	—	139	5,115	2,100	3,015	—
105	180	—	20,995	—	4,311	—	—	—	—
106	60	—	86,548	1,105	—	—	—	—	—
107	40	—	28,395	—	10,980	3,048	4,348	—	1,300
108	300	—	29,394	—	1,231	—	—	—	—
109	20	—	28,708	—	3,089	2,300	1,800	500	—
110	13,929	—	1,520,015	3,898	—	12,908	27,648	—	14,740
111	80	—	24,485	—	3,433	—	—	—	—
112	120	—	15,787	—	2,385	700	953	—	253
	22,952	—	2,118,431	18,283	60,693	44,958	55,584	7,467	18,093
	8,147	—	2,095,479	12,511	66,421	30,727	33,106	4,723	7,102
113	—	—	53,250	—	4,728	14,732	17,600	—	2,868
114	1,000	—	26,909	—	407	—	1,000	—	1,000
115	—	—	34,850	—	3,499	—	—	—	—
116	—	—	17,592	—	722	—	—	—	—
117	—	—	25,935	241	—	—	—	—	—
118	—	—	19,258	—	1,286	140	—	140	—
119	—	—	3,500	—	529	—	—	—	—
120	—	—	24,195	769	—	—	—	—	—

Aktiven, Passiven und Stammgut

Ordnungsnummer	Armen- Gemeinden	Aktiven					Pas- siven	Über- schuss der Aktiven (- Passiven)
		Realisierbare			Nicht realisier- bare Aktiven	Total aller Aktiven		
		Total (realisier- bare)	Zins- tragende Kapi- talien	Liegen- schaften				
		Fr.	Fr.	Fr.	Fr.	Fr.		
121	Flaach . . .	11,560	10,653	—	—	11,560	—	11,560
122	Flurlingen . . .	16,909	16,250	—	66	16,975	—	16,975
123	Henggart . . .	8,024	7,997	—	20	8,044	—	8,044
124	Laufen-Uhwiesen	38,999	38,392	—	—	38,999	—	38,999
125	Marthalen . . .	49,655	48,586	—	100	49,755	—	49,755
126	Ossingen . . .	32,242	31,049	—	156	32,398	2,000	30,398
127	Rheinau . . .	58,587	56,813	—	227	58,814	1,550	57,264
128	Stammheim, Ober-	12,036	10,208	—	184	12,220	—	12,220
129	„ Unter-	12,007	11,054	—	—	12,007	—	12,007
130	Thalheim . . .	6,568	5,160	—	200	6,768	—	6,768
131	Trüllikon . . .	24,255	23,195	—	314	24,569	2,000	22,569
132	Truttikon . . .	12,397	11,480	—	—	12,397	400	11,997
133	Waltalingen . . .	25,253	24,729	—	17	25,270	110	25,160
	Andelfing, 1905	508,109	486,984	1,480	10,352	518,461	10,349	508,112
	1904	509,100	486,037	1,480	10,394	519,494	11,467	508,027
134	Bachenbülach	14,331	14,120	—	—	14,331	1,458	12,873
135	Bassersdorf . . .	13,684	13,250	—	—	13,684	—	13,684
136	Bülach . . .	16,906	16,440	—	—	16,906	696	16,210
137	Dietlikon . . .	13,031	10,680	—	—	13,031	387	12,644
138	Eglisau . . .	40,366	37,461	—	181	40,547	—	40,547
139	Embrach, Ober-	13,965	13,550	—	127	14,092	—	14,092
140	„ Unter-	28,139	26,524	—	—	28,139	—	28,139
141	Freienstein . . .	14,173	11,460	1,000	—	14,173	—	14,173
142	Glattfelden . . .	33,755	27,834	2,946	100	33,855	1,100	32,755
143	Hochfelden . . .	20,492	18,812	—	—	20,492	682	19,810
144	Höri . . .	5,600	4,252	—	—	5,600	618	4,982
145	Hüntwangen . . .	9,193	8,420	—	—	9,193	600	8,593
146	Kloten . . .	42,134	33,448	8,200	—	42,134	4,500	37,634
147	Lufingen . . .	11,883	10,497	—	—	11,883	—	11,883
148	Nürensdorf . . .	17,271	14,600	—	—	17,271	—	17,271
149	Opfikon . . .	16,996	12,286	3,250	—	16,996	—	16,996
150	Rafz . . .	26,035	13,908	9,500	31,871	57,906	2,050	55,856
151	Rieden . . .	15,794	15,553	—	—	15,794	—	15,794
152	Rorbas . . .	8,741	7,470	—	37	8,778	—	8,778
153	Wallisellen . . .	18,501	17,295	—	—	18,501	—	18,501

der Armen-Gemeinden 1905.

Ordnungsnummer	Stammgut			Deckung des Stammgutes		Passiven, im Berichtsjahre			
	Einnahmen	Ausgaben resp. Abschreibungen	Bestand Ende des Jahres	(§ 7, Schlusssatz und § 8 der Verordnung)		neugemacht	getilgt	Vermehrung	Verminderung
				Überschuss	Defizit				
	Fr.	Fr.	Fr.	Fr.	Fr.	Fr.	Fr.	Fr.	Fr.
121	250	—	13,865	—	2,305	—	—	—	—
122	—	—	15,477	1,432	—	—	500	—	500
123	—	—	7,080	944	—	—	—	—	—
124	2,000	—	38,421	578	—	—	1,000	—	1,000
125	1,000	—	52,000	—	2,345	—	—	—	—
126	—	—	30,968	—	726	2,000	—	2,000	—
127	—	—	57,520	—	483	—	—	—	—
128	20	—	13,078	—	1,042	—	—	—	—
129	—	—	13,694	—	1,687	—	—	—	—
130	—	—	6,166	402	—	—	—	—	—
131	—	—	23,440	—	1,185	6,900	5,300	1,600	—
132	3,000	—	13,400	—	1,403	400	—	400	—
133	505	—	25,439	—	296	110	—	110	—
	7,775	—	516,037	4,366	22,643	24,282	25,400	4,250	5,368
	931	—	508,262	6,102	16,731	7,825	13,692	2,150	8,017
134	—	—	12,709	164	—	1,058	—	1,058	—
135	—	—	14,377	—	693	850	1,007	—	157
136	—	—	19,448	—	3,238	354	—	354	—
137	—	—	15,660	—	3,016	367	—	367	—
138	2,180	—	35,650	4,716	—	—	—	—	—
139	200	—	13,870	95	—	—	—	—	—
140	100	—	27,486	653	—	950	950	—	—
141	5,220	—	15,762	—	1,589	2,930	4,930	—	2,000
142	30	—	31,334	1,321	—	—	480	—	480
143	105	—	19,935	—	125	—	—	—	—
144	20	—	4,836	146	—	—	—	—	—
145	16	—	8,882	—	289	600	—	600	—
146	200	—	31,555	6,079	—	—	—	—	—
147	—	—	10,500	1,383	—	—	—	—	—
148	—	—	15,423	1,848	—	2,600	2,600	—	—
149	500	—	18,099	—	1,103	—	—	—	—
150	—	—	32,554	—	8,569	1,000	—	1,000	—
151	—	—	16,999	—	1,205	—	—	—	—
152	—	—	9,836	—	1,095	—	—	—	—
153	5,030	—	17,775	726	—	—	—	—	—

Aktiven, Passiven und Stammgut

Ordnungsnummer	Armen- Gemeinden	Aktiven					Pas- siven	Über- schuss der Aktiven (- Passiven)
		Realisierbare			Nicht reali- sierbare Aktiven	Total aller Aktiven		
		Total (realisier- bare)	Zins- tragende Kapi- tallen	Liegen- schaften				
					Fr.	Fr.		
154	Wasterkingen	7,867	6,362	—	—	7,867	—	7,867
155	Wil	17,679	14,186	—	333	18,012	—	18,012
156	Winkel	10,919	10,070	—	—	10,919	878	10,041
	Bülach 1905	417,455	358,478	24,896	32,649	450,104	12,969	437,135
	1904	397,005	340,584	24,796	32,459	429,464	12,227	417,237
157	Affoltern . . .	43,523	42,033	—	—	43,523	—	43,523
158	Bachs	12,819	9,306	—	—	12,819	2,900	9,919
159	Boppelsen . . .	8,010	6,570	—	—	8,010	—	8,010
160	Buchs	20,582	14,405	4,366	—	20,582	—	20,582
161	Dällikon	10,288	9,443	—	—	10,288	—	10,288
162	Dänikon	8,646	8,480	—	18	8,664	—	8,664
163	Dielsdorf . . .	16,635	15,950	—	—	16,635	1,670	14,965
164	Hüttikon	9,579	8,681	530	—	9,579	—	9,579
165	Niederhasli . .	35,793	32,931	—	152	35,945	—	35,945
166	Niederweningen .	32,483	29,272	—	—	32,483	4,700	27,783
167	Oberglätt	23,360	17,341	—	10	23,370	2,800	20,570
168	Otelfingen . . .	10,762	8,931	—	—	10,762	—	10,762
169	Raat	2,066	1,125	—	—	2,066	—	2,066
170	Regensberg . . .	11,198	8,632	558	—	11,198	—	11,198
171	Regensdorf . . .	30,813	26,370	—	—	30,813	6,300	24,513
172	Rümlang	20,844	18,915	1,200	1,450	22,294	1,800	20,494
173	Schöfflisdorf .	20,729	14,520	1,800	445	21,174	5,600	15,574
174	Stadel	18,380	4,635	12,100	—	18,380	11,300	7,080
175	Steinmaur . . .	37,779	32,549	—	100	37,879	2,111	35,768
176	Weiach	44,316	34,826	7,400	226	44,542	2,150	42,392
177	Windlach	5,808	3,700	—	—	5,808	1,550	4,258
	Dielsdorf 1905	424,413	348,615	27,954	2,401	426,814	42,881	383,933
	1904	424,209	342,878	32,169	2,476	426,685	48,080	378,605

der Armen-Gemeinden 1905.

Ordnungsnummer	Stammgut			Deckung des Stammgutes		Passiven, im Berichtsjahre			
	Einnahmen	Ausgaben resp. Abschreibungen	Bestand Ende des Jahres	(§ 7, Schlusssatz und § 8 der Verordnung)		neu gemacht	getilgt	Vermehrung	Verminderung
				Überschuss	Defizit				
	Fr.	Fr.	Fr.	Fr.	Fr.	Fr.	Fr.	Fr.	Fr.
154	—	—	6,342	1,525	—	—	—	—	—
155	—	—	13,912	3,767	—	—	—	—	—
156	320	—	5,765	4,276	—	—	—	—	—
	13,921	—	398,709	26,699	20,922	10,709	9,967	3,379	2,637
	1,255	740	384,788	23,616	23,626	9,232	15,013	637	6,418
157	540	—	41,322	2,201	—	—	—	—	—
158	1,003	—	10,905	—	986	—	1,000	—	1,000
159	11	—	8,962	—	952	—	—	—	—
160	100	—	21,800	—	1,218	—	2,850	—	2,850
161	—	40	11,390	—	1,102	—	—	—	—
162	—	—	8,644	2	—	—	—	—	—
163	13	—	14,890	75	—	—	—	—	—
164	—	—	9,680	—	101	—	—	—	—
165	34	—	38,634	—	2,841	—	—	—	—
166	1,102	—	30,995	—	3,212	2,000	4,200	—	2,200
167	—	—	21,585	—	1,025	2,800	3,000	—	200
168	4	—	7,820	2,942	—	—	—	—	—
169	—	—	5,109	—	3,043	—	—	—	—
170	500	—	13,107	—	1,909	—	—	—	—
171	—	—	26,949	—	2,436	2,900	—	2,900	—
172	—	—	21,600	—	2,556	1,000	1,500	—	500
173	—	—	18,295	—	3,166	1,300	500	800	—
174	—	—	9,010	—	1,930	500	—	500	—
175	—	—	38,085	—	2,417	1,551	4,000	—	2,449
176	—	—	43,739	—	1,573	—	—	—	—
177	—	—	5,000	—	742	400	600	—	200
	3,307	40	407,521	5,220	31,209	12,451	17,650	4,200	9,399
	1,617	—	404,254	3,593	31,718	19,180	12,100	9,500	2,420

3. Steuernachzahlungen für das Armengut 1905.

(§ 147 des Gemeinde-Gesetzes.)

Armen-Gemeinden	Fälle	Betrag Fr.	Armen-Gemeinden	Fälle	Betrag Fr.	Armen-Gemeinden	Fälle	Betrag Fr.
Zürich	79	26,117	Goßau	2	223	Andelfingen	5	2,157
Aesch	2	42	Grünigen	1	178	Dachsen	1	100
Dietikon, reform.	4	50	Hinwil	3	681	Feuerthalen	1	106
Oerlikon	1	361	Rüti	5	1,287	Flaach	1	600
Seebach	1	520	Wald	6	984	Laufen-Uhwiesen	1	312
Weiningen	1	585	Wetzikon	3	1,992	Marthalen	1	20
Zollikon	1	1,639	Hinwil 1905	30	6,315	Ossingen	2	1,158
Zürich 1905	89	29,314	1904	32	8,659	Thalheim	1	26
1904	79	18,776	Dübendorf	3	1,557	Waltalingen	1	95
Affoltern	1	220	Egg	2	161	Andelfing. 1905	14	4,574
Hausen	2	495	Fällanden	1	220	1904	17	7,265
Hedingen	1	225	Uster	4	3,933	Bassersdorf	2	397
Kappel	2	200	Volketswil	2	312	Embrach, Unter-	4	441
Mettemstetten	3	181	Wangen	1	370	Höri	1	47
Rifferswil	1	18	Uster 1905	13	6,553	Kloten	5	2,620
Ställikon	1	69	1904	15	3,778	Nürensdorf	1	322
Affoltern 1905	11	1,408	Illnau	2	422	Opfikon	3	332
1904	11	1,063	Pfäffikon	4	218	Rieden	1	33
Horgen	5	505	Russikon	1	124	Wallisellen	2	681
Hütten	2	820	Sternenberg	2	132	Winkel	1	155
Kilchberg	2	4,184	Wila	1	150	Bülach 1905	20	5,028
Langnau	1	162	Pfäffikon 1905	10	1,046	1904	16	3,476
Richterswil	4	4,057	1904	18	3,981	Bachs	1	225
Wädenswil	9	4,064	Bertschikon	2	516	Dielsdorf 1905	1	225
Horgen 1905	23	13,792	Brütten	2	398	1904	12	1,124
1904	28	6,869	Dinhard	3	69	Rekapitulation.		
Erlenbach	2	1,787	Elsau	1	143	Bezirke.		
Herrliberg	5	298	Hofstetten	1	25	Zürich	89	29,314
Hombrechikon	6	716	Oberwinterthur	3	280	Affoltern	11	1,408
Küsnacht	3	299	Pfungen	2	36	Horgen	23	13,792
Männedorf	4	869	Schlatt	2	702	Meilen	34	18,817
Meilen	3	8,842	Seen	2	516	Hinwil	30	6,315
Oetwil	1	42	Seuzach	1	280	Uster	13	6,553
Stäfa	8	5,786	Töss	1	59	Pfäffikon	10	1,046
Uetikon	2	178	Turbenthal	1	460	Winterthur	33	13,167
Meilen 1905	34	18,817	Wiesendangen	1	80	Andelfingen	14	4,574
1904	23	41,371	Winterthur	9	9,416	Bülach	20	5,028
Bäretswil	3	441	Wülflingen	1	109	Dielsdorf	1	225
Bubikon	1	100	Zell	1	78	Kanton 1905	278	100,239
Dürnten	4	261	Winterth. 1905	33	13,167	1904	275	101,402
Fischenthal	2	168	1904	24	5,040			

4. Legate und Geschenke der Armen-Gemeinden 1905.

Armen-Gemeinden	Betrag Fr.	Armen-Gemeinden	Betrag Fr.	Armen-Gemeinden	Betrag Fr.
Zürich	21,675	Seegräben	500	Hochfelden	105
Dietikon, kath.	2	Wald	5,000	Kloten	200
Höngg	5	Bez. Hinwil 1905	6,823	Opfikon	500
Oerlikon	100	1904	11,338	Wallisellen	5,000
Schlieren	567			Bez. Bülach 1905	13,205
Schwamendingen	1,000	Fehraltorf	2,000	1904	1,000
Seebach	500	Sternenberg	10		
Bez. Zürich 1905	23,849	Bez. Pfäffikon 1905	2,010	Affoltern	500
1904	5,084	1904	500	Bachs	1,003
				Buchs	100
Affoltern	50	Dättlikon	1,000	Dielsdorf	13
Bonstetten	100	Neftenbach	1,000	Niederhasli	34
Knonau	50	Pfungen	5,000	Niederweningen	1,100
Bez. Affoltern 1905	200	Schlatt	500	Regensberg	500
1904	1,819	Wiesendangen	20	Bez. Dielsdorf 1905	3,250
		Winterthur	10,000	1904	1,577
Horgen	500	Winterthur 1905	17,520		
Rüschlikon	300	1904	600	Rekapitulation.	
Schönenberg	15			Bezirke.	
Bez. Horgen 1905	815	Benken	1,000	Zürich	23,849
1904	3,573	Flaach	250	Affoltern	200
		Laufen-Uhwiesen	2,000	Horgen	815
Herrliberg	50	Marthalen	1,000	Meilen	2,550
Küsnacht	1,000	Stammheim, Ober-	20	Hinwil	6,823
Männedorf	500	Truttikon	3,000	Uster	--
Stäfa	1,000	Waltalingen	505	Pfäffikon	2,010
Bez. Meilen 1905	2,550	Andelfingen 1905	7,775	Winterthur	17,520
1904	3,350	1904	701	Andelfingen	7,775
				Bülach	13,205
Bäretswil	300	Eglisau	2,100	Dielsdorf	3,250
Fiscenthal	600	Embrach, Ober-	200	Kanton 1905	77,997
Goßau	200	„ Unter-	100	1904	30,047
Grüningen	223	Freienstein	5,000		

5. Spezifikation der

Ordnungsnummer	Armen-Gemeinden	Zahl der unterstützten Personen 1905						
		Total	nach Altersstufen und Unterstützungsart			nach ihrem Wohnort		
			Un- erwach- sene	Erwachsene		in der Heimat- ge- meinde	in andern Ge- meinden des Kantons	ausser- halb des Kantons
				dauernd unter- stützt	vor- über- gehend			
1	Zürich	1,818	776	795	247	924	722	172
2	Aesch	41	4	5	32	12	21	8
3	Albisrieden	20	2	8	10	1	17	2
4	Altstetten	29	9	13	7	9	18	2
5	Birmensdorf	80	28	43	9	29	40	11
6	Dietikon, katholisch .	52	29	15	8	8	26	18
7	„ reformiert	36	15	16	5	11	19	6
8	Höngg	85	40	29	16	25	56	4
9	Oerlikon	22	6	10	6	5	12	5
10	Schlieren	29	8	14	7	3	25	1
11	Schwamendingen . .	36	10	19	7	6	27	3
12	Seebach	39	14	17	8	2	36	1
13	Uitikon	10	4	4	2	2	5	3
14	Urdorf	68	20	32	16	19	42	7
15	Weiningen	63	13	34	16	14	47	2
16	Witikon	20	7	12	1	1	14	5
17	Zollikon	65	24	26	15	14	44	7
	Bez. Zürich 1905	2,513	1,009	1,092	412	1,085	1,171	257
	1904	2,420	985	1,037	398	1,059	1,098	263
18	Aeugst	33	6	13	14	4	28	1
19	Affoltern	74	14	33	27	15	46	13
20	Bonstetten	51	16	20	15	7	39	5
21	Hausen	63	31	20	12	4	54	5
22	Hedingen	61	27	15	19	22	34	5
23	Kappel	22	8	8	6	7	13	2
24	Knonau	19	6	7	6	5	11	3
25	Maschwanden	20	5	10	5	7	10	3
26	Mettmenstetten . . .	66	25	21	20	5	56	5
27	Obfelden	26	18	7	1	8	13	5
28	Ottenbach	63	27	26	10	18	41	4
29	Rifferswil	22	7	5	10	1	18	3
30	Stallikon	86	20	37	29	20	49	17
	Bez. Affoltern 1905	606	210	222	174	123	412	71
	1904	613	215	224	174	110	426	77

Armenunterstützungen 1905.

Ordnungsnummer	Betrag der Unterstützungen 1905								
	Unterstützungen			für Personen			Total	Durchschnittlich	
	für Unerwachsene	für Erwachsene		in der Heimatgemeinde	in andern Gemeinden des Kantons	außerhalb des Kantons		per Unterstützten überhaupt	per Un-erwachsenen
		dauernd unterstützt	vorübergehend				Fr.		
1	147,158	248,359	28,620	200,314	186,115	37,708	424,137	233,3	189,16
2	545	704	1,125	914	1,200	260	2,374	57,10	136,32
3	357	2,403	519	50	2,865	364	3,279	164,10	178,15
4	1,598	3,241	294	1,068	3,925	140	5,133	177,10	177,16
5	3,274	8,969	302	4,304	6,958	1,283	12,545	156,18	116,19
6	2,778	3,104	353	965	3,258	2,012	6,235	119,19	95,18
7	1,242	4,227	104	1,463	3,745	365	5,573	154,18	82,18
8	5,356	7,119	844	3,823	8,487	1,009	13,319	156,17	133,19
9	769	2,959	388	773	2,553	790	4,116	187,11	128,12
10	1,157	3,840	599	528	4,912	156	5,596	193,10	144,16
11	1,611	3,899	115	1,036	4,242	347	5,625	156,12	161,11
12	2,569	4,711	403	394	7,164	125	7,683	197,10	183,15
13	665	1,110	182	425	1,148	384	1,957	195,17	166,12
14	2,055	7,104	615	3,393	5,582	799	9,774	143,17	102,17
15	1,446	7,704	2,121	2,927	8,134	210	11,271	178,19	111,12
16	866	2,195	40	22	2,249	830	3,101	155,10	123,17
17	4,037	8,014	1,007	3,128	9,208	722	13,058	200,19	168,12
	177,483	319,662	37,631	225,527	261,745	47,504	534,776	212,18	175,19
	177,777	289,235	46,164	224,589	244,468	44,119	513,176	212,11	180,15
18	885	3,295	473	1,287	3,210	156	4,653	141,10	147,15
19	2,617	8,834	4,485	4,702	8,729	2,505	15,936	215,14	186,19
20	1,313	4,577	1,145	432	5,843	760	7,035	137,19	82,11
21	4,818	4,734	1,172	373	9,497	854	10,724	170,12	155,14
22	3,496	3,483	2,093	3,277	4,712	1,083	9,072	148,17	129,15
23	1,504	1,566	290	1,528	1,621	211	3,360	152,17	188,10
24	920	1,334	128	880	1,056	446	2,382	125,14	153,13
25	1,078	1,141	473	721	1,653	318	2,692	134,16	215,16
26	3,958	4,938	2,744	773	9,956	911	11,640	176,14	158,13
27	1,449	1,314	293	327	2,409	320	3,056	117,15	80,15
28	3,747	4,226	319	2,428	5,569	295	8,292	131,16	138,18
29	1,107	1,058	1,149	156	2,708	450	3,314	150,16	158,11
30	3,139	6,191	2,433	3,022	7,356	1,385	11,763	136,18	156,19
	30,031	46,691	17,197	19,906	64,319	9,694	93,919	155,10	143,10
	28,322	41,945	16,558	14,976	62,621	9,228	86,825	141,16	131,17

Ordnungsnummer	Armen-Gemeinden	Zahl der unterstützten Personen 1905						
		Total	nach Altersstufen und Unterstützungsart			nach ihrem Wohnort		
			Un- erwach- sene	Erwachsene		in der Heimat- ge- meinde	in andern Ge- meinden des Kantons	außer- halb des Kantons
				dauernd unter- stützt	vor- über- gehend			
31	Adliswil	44	8	18	18	6	35	3
32	Hirzel	59	17	22	20	20	33	6
33	Horgen	264	95	121	48	51	182	31
34	Hütten	34	5	18	11	5	29	—
35	Kilchberg	23	10	11	2	9	14	—
36	Langnau	23	5	11	7	9	11	3
37	Oberrieden	40	5	24	11	3	32	5
38	Richterswil	176	44	91	41	88	72	16
39	Rüschlikon	36	16	15	5	6	28	2
40	Schönenberg	84	10	50	24	27	53	4
41	Thalwil	93	36	24	33	16	64	13
42	Wädenswil	316	84	186	46	173	121	22
	Bez. Horgen 1905	1,192	335	591	266	413	674	105
	1904	1,218	354	588	276	439	674	105
43	Erlenbach	42	15	15	12	8	30	4
44	Herrliberg	33	10	13	10	6	23	4
45	Hombrechtikon	117	38	46	33	46	64	7
46	Küsnacht	113	35	50	28	54	48	11
47	Männedorf	107	35	65	7	64	39	4
48	Meilen	124	32	65	27	23	84	17
49	Oetwil	41	7	23	11	2	35	4
50	Stäfa	201	67	66	68	103	72	26
51	Uetikon	67	20	22	25	18	44	5
52	Zumikon	20	9	2	9	9	11	—
	Bez. Meilen 1905	865	268	367	230	333	450	82
	1904	873	270	368	235	343	458	72
53	Bäretswil	153	44	67	42	42	92	19
54	Bubikon	55	12	34	9	12	41	2
55	Dürnten	60	24	26	10	10	43	7
56	Fiscenthal	136	39	86	11	50	75	11
57	Goßau	138	40	56	42	29	92	17
58	Grüningen	68	18	25	25	13	50	5
59	Hinwil	115	36	63	16	28	71	16
60	Rüti	49	19	17	13	10	30	9
61	Seegräben	10	1	6	3	1	8	1

Armenunterstützungen 1905.

Ordnungsnummer	Betrag der Unterstützungen 1905								
	Unterstützungen			für Personen			Total	Durchschnittlich	
	für Unerwachsene	für Erwachsene		in der Heimatgemeinde	in andern Gemeinden des Kantons	außerhalb des Kantons		per Unterstützten überhaupt	per Un-erwachsenen
		dauernd unterstützt	vorübergehend				Fr.		
31	1,537	5,192	1,068	1,382	6,084	331	7,797	177,2	192,1
32	2,285	3,931	1,197	2,650	3,902	861	7,413	125,6	134,4
33	13,330	28,803	2,843	8,176	32,060	4,740	44,976	170,4	140,3
34	507	4,242	2,985	1,057	6,677	—	7,734	227,5	101,4
35	2,112	3,673	335	2,128	3,992	—	6,120	266,1	211,2
36	1,625	2,977	115	1,787	2,580	350	4,717	205,1	325,0
37	809	7,050	1,414	1,032	7,086	1,155	9,273	231,8	161,8
38	8,452	22,868	1,930	16,636	14,829	1,785	33,250	188,9	192,1
39	2,390	3,648	467	644	5,690	171	6,505	180,7	149,4
40	1,286	4,499	1,400	753	5,897	535	7,185	85,5	128,6
41	6,244	7,237	7,176	3,698	14,444	2,515	20,657	222,1	173,4
42	14,920	38,270	3,487	32,186	21,254	3,237	56,677	179,4	177,6
	55,497	132,390	24,417	72,129	124,495	15,680	212,304	178,1	165,7
	56,100	124,788	22,757	67,531	121,122	14,992	203,645	167,2	158,5
43	2,040	2,759	705	881	4,244	379	5,504	131,0	136,0
44	1,199	3,533	875	1,151	3,657	799	5,607	169,9	119,9
45	6,854	6,524	2,354	4,353	10,423	956	15,732	134,5	180,4
46	4,566	9,179	1,567	7,379	6,822	1,111	15,312	135,5	130,5
47	6,373	13,800	712	12,665	7,794	426	20,885	195,2	182,1
48	4,996	17,001	1,911	4,371	17,040	2,497	23,908	192,8	156,1
49	1,334	5,514	573	468	6,318	635	7,421	181,9	190,6
50	14,675	7,247	10,510	16,889	11,799	3,744	32,432	161,4	219,0
51	2,589	6,150	3,312	3,768	7,208	1,075	12,051	179,9	129,4
52	1,374	121	568	1,132	931	—	2,063	103,1	152,7
	46,000	71,828	23,087	53,057	76,236	11,622	140,915	162,9	171,6
	46,256	72,464	20,963	54,975	75,008	9,700	139,683	160,0	171,3
53	5,454	16,385	2,822	7,455	14,833	2,373	24,661	161,2	124,0
54	1,810	9,575	378	3,163	8,250	350	11,763	213,9	150,8
55	3,405	7,074	702	2,050	7,757	1,374	11,181	186,3	141,9
56	4,987	12,253	269	3,898	12,209	1,402	17,509	128,7	127,9
57	6,019	12,457	5,626	5,619	16,550	1,933	24,102	174,7	150,5
58	2,104	4,465	1,232	1,207	6,179	415	7,801	114,7	116,9
59	6,283	12,116	269	4,836	11,830	2,002	18,668	162,3	174,5
60	3,211	4,375	1,933	1,560	6,209	1,750	9,519	194,3	169,0
61	25	1,931	77	427	1,315	291	2,033	203,8	25,0

Ordnungsnummer	Armen- Gemeinden	Zahl der unterstützten Personen 1905						
		Total	nach Altersstufen und Unterstützungsart			nach ihrem Wohnort		
			Un- erwach- sene	Erwachsene		in der Heimat- ge- meinde	in andern Ge- meinden des Kantons	außer- halb des Kantons
				dauernd unter- stützt	vor- über- gehend			
62	Wald	155	53	47	55	64	74	17
63	Wetzikon	140	45	66	29	41	82	17
	Bez. Hinwil 1905	1,079	331	493	255	300	658	121
	1904	1,140	353	517	270	345	676	119
64	Dübendorf	97	27	50	20	35	57	5
65	Egg	103	39	48	16	20	73	10
66	Fällanden	25	4	16	5	4	20	1
67	Greifensee	38	24	9	5	9	29	—
68	Maur	61	21	32	8	25	36	—
69	Mönchaltorf	65	25	28	12	6	50	9
70	Schwerzenbach	11	3	3	5	2	8	1
71	Uster	184	54	96	34	51	114	19
72	Volketswil	81	32	38	11	29	51	1
73	Wangen	24	5	6	13	4	19	1
	Bez. Uster 1905	689	234	326	129	185	457	47
	1904	724	254	343	127	189	468	67
74	Bauma	149	48	67	34	54	84	11
75	Fehraltorf	34	12	12	10	8	23	3
76	Hittnau	53	5	32	16	10	41	2
77	Illnau	145	47	56	42	48	72	25
78	Kyburg	14	2	10	2	1	12	1
79	Lindau	41	14	13	14	2	35	4
80	Pfäffikon	146	31	87	28	32	110	4
81	Russikon	97	22	43	32	25	72	—
82	Sternenberg	109	48	31	30	26	72	11
83	Weisslingen	56	13	25	18	6	46	4
84	Wila	68	41	15	12	11	50	7
85	Wildberg	42	16	17	9	7	28	7
	Bez. Pfäffikon 1905	954	299	408	247	230	645	79
	1904	926	306	380	240	249	596	81
86	Altikon	23	3	10	10	6	16	1
87	Bertschikon	33	7	9	17	4	22	7
88	Brütten	22	14	2	6	2	17	3
89	Dägerlen	27	9	9	9	9	15	3
90	Dättlikon	22	8	7	7	6	15	1

Armenunterstützungen 1905.

Ordnungsnummer	Betrag der Unterstützungen 1905								
	Unterstützungen			für Personen			Total	Durchschnittlich	
	für Unerwachsene	für Erwachsene		in der Heimatgemeinde	in andern Gemeinden des Kantons	außerhalb des Kantons		per Unterstützten überhaupt	per Un-erwachsenen
		dauernd unterstützt	vorübergehend				Fr.		
62	10,533	11,548	8,257	12,311	15,287	2,740	30,338	195, ⁷	198, ⁷
63	7,554	15,464	1,787	7,082	15,388	2,335	24,805	177, ²	167, ⁹
	51,385	107,643	23,352	49,608	115,807	16,965	182,380	169, ⁰	155, ²
	52,986	104,097	23,533	53,119	110,847	16,650	180,616	158, ⁴	150, ¹
64	4,623	11,222	1,265	5,136	11,393	581	17,110	176, ⁴	171, ²
65	4,562	9,317	500	2,714	10,831	834	14,379	139, ⁶	117, ⁰
66	544	2,708	184	481	2,895	60	3,436	137, ⁴	136, ⁰
67	2,828	2,712	196	1,121	4,615	—	5,736	150, ⁹	117, ⁸
68	3,040	7,309	508	3,754	7,103	—	10,857	178, ⁰	144, ⁸
69	3,033	5,599	584	836	7,361	1,019	9,216	141, ⁸	121, ³
70	300	739	164	67	1,081	55	1,203	109, ⁴	100, ⁰
71	9,587	22,061	1,238	10,401	20,053	2,432	32,886	178, ⁷	177, ⁵
72	5,583	6,844	127	3,457	9,072	25	12,554	155, ⁰	174, ⁵
73	785	1,506	1,809	556	3,344	200	4,100	170, ⁸	157, ⁰
	34,885	70,017	6,575	28,523	77,748	5,206	111,477	161, ⁸	149, ¹
	37,702	65,537	6,040	29,048	74,010	6,221	109,279	150, ⁹	148, ⁴
74	6,615	13,846	1,633	8,395	12,194	1,505	22,094	148, ³	137, ⁸
75	1,754	3,576	584	590	4,989	335	5,914	173, ⁹	146, ²
76	536	8,085	2,033	2,253	8,325	76	10,654	201, ⁰	107, ²
77	6,268	14,065	1,672	6,783	12,055	3,167	22,005	151, ⁸	133, ⁴
78	510	2,672	41	170	2,803	250	3,223	230, ²	255, ⁰
79	2,490	3,118	1,151	255	6,108	396	6,759	164, ⁹	177, ⁹
80	4,553	15,685	732	4,328	16,020	622	20,970	143, ⁶	146, ⁹
81	2,581	10,654	1,720	4,310	10,645	—	14,955	154, ²	117, ³
82	4,820	5,908	675	2,260	8,816	327	11,403	104, ⁶	100, ⁴
83	2,489	6,019	417	1,053	7,538	334	8,925	159, ⁴	191, ⁵
84	3,364	2,780	297	1,587	4,561	293	6,441	94, ⁷	82, ⁰
85	2,086	3,678	345	708	4,973	428	6,109	145, ⁵	130, ⁴
	38,066	90,086	11,300	32,692	99,027	7,733	139,452	146, ²	127, ³
	40,275	86,002	14,178	36,572	95,821	8,062	140,455	151, ⁷	131, ⁶
86	457	2,237	696	862	2,158	370	3,390	147, ⁴	152, ³
87	1,706	2,638	2,732	645	4,559	1,872	7,076	214, ⁴	243, ⁷
88	1,685	431	742	439	2,142	277	2,858	129, ⁹	120, ⁴
89	1,065	1,811	625	1,081	2,235	185	3,501	129, ⁷	118, ³
90	867	844	305	630	1,326	60	2,016	91, ⁶	108, ⁴

Ordnungsnummer	Armen- Gemeinden	Zahl der unterstützten Personen 1905						
		Total	nach Altersstufen und Unterstützungsart			nach ihrem Wohnort		
			Un- erwach- sene	Erwachsene		in der Heimat- ge- meinde	in andern Ge- meinden des Kantons	außer- halb des Kantons
				dauernd unter- stützt	vor- über- gehend			
91	Dinhard	33	14	10	9	12	15	6
92	Elgg	78	16	23	39	19	40	19
93	Ellikon a. d. Th.	28	13	7	8	2	16	10
94	Elsau	50	26	19	5	11	36	3
95	Hagenbuch . . .	34	13	6	15	—	26	8
96	Hettlingen . . .	16	5	7	4	1	12	3
97	Hofstetten . . .	40	12	12	16	4	33	3
98	Neftenbach . . .	69	29	24	16	18	34	17
99	Oberwinterthur .	119	55	51	13	24	82	13
100	Pfungen	19	5	9	5	15	2	2
101	Rickenbach . . .	30	10	12	8	9	21	—
102	Schlatt	25	11	11	3	6	16	3
103	Schottikon . . .	14	4	7	3	—	11	3
104	Seen	64	20	21	23	13	39	12
105	Seuzach	40	13	17	10	16	21	3
106	Töb	93	34	40	19	23	58	12
107	Turbenthal . . .	131	54	45	32	36	73	22
108	Veltheim	31	11	15	5	4	23	4
109	Wiesendangen . .	57	25	16	16	9	44	4
110	Winterthur . . .	602	149	302	151	348	197	57
111	Wülflingen . . .	106	44	38	24	34	60	12
112	Zell	48	9	34	5	9	32	7
	Winterthur 1905	1,854	613	763	478	640	976	238
	1904	1,898	664	753	481	714	955	229
113	Andelfingen . . .	113	45	35	33	40	67	6
114	Benken	10	3	7	—	1	8	1
115	Berg	32	15	14	3	11	19	2
116	Buch	23	9	7	7	4	17	2
117	Dachsen	23	8	13	2	2	17	4
118	Dorf	14	4	6	4	1	11	2
119	Ellikon a. Rh. . .	8	3	4	1	2	5	1
120	Feuerthalen . . .	29	12	13	4	2	21	6
121	Flaach	76	25	35	16	21	51	4
122	Flurlingen	20	4	9	7	2	12	6
123	Henggart	1	—	1	—	—	1	—
124	Laufen-Uhwiesen	28	9	17	2	5	16	7
125	Marthalen	53	20	18	15	25	24	4
126	Ossingen	58	20	24	14	18	32	8
127	Rheinau	32	10	14	8	16	8	8

Armenunterstützungen 1905.

Ordnungsnummer	Betrag der Unterstützungen 1905								
	Unterstützungen			für Personen			Total	Durchschnittlich	
	für Unerwachsene	für Erwachsene		in der Heimatgemeinde	in andern Gemeinden des Kantons	außerhalb des Kantons		per Unterstützten überhaupt	per Un-erwachsenen
		dauernd unterstützt	vorübergehend				Fr.		
91	1,852	1,817	224	1,900	1,395	598	3,893	118,0	132,3
92	2,429	3,402	635	2,007	3,727	732	6,466	82,9	151,8
93	870	2,054	289	115	2,215	883	3,213	114,7	66,9
94	3,327	3,928	98	1,830	5,153	370	7,353	147,1	128,0
95	1,653	1,888	1,969	—	4,654	856	5,510	162,1	127,2
96	922	2,084	239	100	2,818	327	3,245	202,8	184,4
97	1,525	2,676	2,352	709	5,686	158	6,553	163,8	127,1
98	3,527	4,921	829	1,754	6,161	1,362	9,277	134,4	121,6
99	5,817	11,261	756	3,268	12,491	2,075	17,834	149,9	105,8
100	605	2,150	173	1,924	584	420	2,928	154,1	121,0
101	1,495	2,706	710	1,365	3,546	—	4,911	163,7	149,5
102	1,493	2,121	97	868	2,423	420	3,711	148,4	135,7
103	614	1,471	373	—	2,108	350	2,458	175,6	153,5
104	2,984	5,457	4,670	2,184	8,443	2,484	13,111	204,9	149,2
105	2,536	5,987	779	2,918	6,069	315	9,302	232,5	195,1
106	4,529	9,381	3,095	3,331	12,190	1,484	17,005	182,8	133,2
107	6,474	7,893	1,017	4,059	9,664	1,661	15,384	117,4	119,9
108	1,375	3,481	333	465	4,364	360	5,189	167,4	125,0
109	3,493	3,704	837	1,363	6,142	529	8,034	140,9	139,7
110	38,405	102,708	8,485	97,371	43,985	8,242	149,598	248,5	257,8
111	7,335	10,240	1,097	4,334	13,335	1,003	18,672	176,2	166,7
112	926	4,758	176	739	3,960	1,161	5,860	122,1	102,9
	99,966	204,049	34,333	136,261	173,533	28,554	338,348	182,5	163,1
	108,001	198,451	33,799	150,542	160,343	29,366	340,251	179,3	162,7
113	5,156	8,896	5,769	4,546	14,445	830	19,821	175,4	114,6
114	450	1,943	—	268	1,917	208	2,393	239,3	150,0
115	1,307	3,375	374	1,418	3,240	398	5,056	158,0	87,1
116	1,139	2,468	492	650	3,370	79	4,099	178,2	126,6
117	875	3,093	24	243	3,217	532	3,992	173,6	109,4
118	360	2,071	553	320	2,220	444	2,984	213,1	90,0
119	266	494	205	208	681	76	965	120,6	88,7
120	1,950	3,543	100	93	4,556	944	5,593	192,9	162,5
121	2,235	5,623	2,369	2,030	7,936	261	10,227	134,6	89,4
122	632	2,306	467	207	2,487	711	3,405	170,2	158,0
123	—	240	—	—	240	—	240	240,0	—
124	745	3,878	276	592	3,678	629	4,899	175,0	82,8
125	2,590	4,212	1,475	3,759	3,908	610	8,277	156,2	129,5
126	2,674	5,584	639	1,804	6,393	700	8,897	153,4	133,7
127	1,205	3,854	335	4,092	744	558	5,394	168,6	120,5

Ordnungsnummer	Armen-Gemeinden	Zahl der unterstützten Personen 1905						
		Total	nach Altersstufen und Unterstützungsart			nach ihrem Wohnort		
			Un- erwach- sene	Erwachsene		in der Heimat- ge- meinde	in andern Ge- meinden des Kantons	außer- halb des Kantons
				danernd unter- stützt	vor- über- gehend			
128	Stammheim, Ober-	33	11	13	9	14	16	3
129	„ Unter-	26	3	18	5	7	17	2
130	Thalheim . . .	17	6	7	4	4	10	3
131	Trüllikon . . .	49	17	18	14	19	27	3
132	Truttikon . . .	14	2	7	5	3	8	3
133	Waltalingen . . .	38	8	14	16	13	18	7
	Andelfingen 1905	697	234	294	169	210	405	82
	1904	702	249	268	185	227	388	87
134	Bachenbülach . . .	38	20	15	3	8	26	4
135	Bassersdorf . . .	36	15	13	8	5	27	4
136	Bülach	86	33	43	10	48	33	5
137	Dietlikon	22	7	11	4	5	15	2
138	Eglisau	51	14	27	10	27	21	3
139	Embrach, Ober-	41	12	14	15	12	25	4
140	„ Unter-	84	27	39	18	27	54	3
141	Freienstein	45	12	20	13	14	29	2
142	Glattfelden	42	20	22	—	27	15	—
143	Hochfelden	25	8	9	8	4	19	2
144	Höri	13	7	3	3	2	9	2
145	Hüntwangen	29	6	19	4	11	15	3
146	Kloten	52	20	30	2	21	28	3
147	Lufingen	11	3	7	1	4	6	1
148	Nürensdorf	43	11	30	2	9	28	6
149	Opfikon	26	7	16	3	5	19	2
150	Rafz	95	20	50	25	54	40	1
151	Rieden	9	1	4	4	—	9	—
152	Rorbas	47	9	35	3	21	25	1
153	Wallisellen	32	13	9	10	7	18	7
154	Wasterkingen	19	8	10	1	6	13	—
155	Wil	59	30	15	14	27	23	9
156	Winkel	26	10	6	10	11	13	2
	Bez. Bülach 1905	931	313	447	171	355	510	66
	1904	936	312	431	193	357	515	64
157	Affoltern	39	15	17	7	9	24	6
158	Bachs	32	9	20	3	16	14	2
159	Boppelsen	19	3	11	5	5	14	—
160	Buchs	24	7	17	—	9	14	1

Armenunterstützungen 1905.

Ordnungsnummer	Betrag der Unterstützungen 1905								
	Unterstützungen			für Personen			Total	Durchschnittlich	
	für Unerwachsene	für Erwachsene		in der Heimatgemeinde	in andern Gemeinden des Kantons	außerhalb des Kantons		per Unterstützten überhaupt	per Un-erwachsenen
		dauernd unterstützt	vorübergehend				Fr.		
128	1,574	3,532	1,113	2,061	3,811	347	6,219	188,5	143,1
129	568	3,961	518	1,123	3,744	180	5,047	194,1	189,3
130	580	1,783	103	565	1,631	270	2,466	145,1	96,7
131	1,778	4,694	1,677	2,265	5,170	714	8,149	166,3	104,6
132	160	2,145	355	134	2,286	240	2,660	190,0	80,0
133	932	2,800	2,610	2,132	3,345	865	6,342	166,3	116,3
	27,176	70,495	19,454	28,510	79,019	9,596	117,125	168,0	116,1
	27,427	58,816	20,411	29,038	68,389	9,227	106,654	151,3	110,1
134	1,904	3,165	478	1,493	3,609	445	5,547	146,0	95,2
135	1,735	2,980	428	670	4,021	452	5,143	142,3	115,7
136	4,934	9,918	434	7,655	6,882	749	15,286	177,7	149,2
137	980	3,591	56	907	2,494	1,226	4,627	210,3	140,0
138	1,230	4,852	541	3,220	3,178	225	6,623	129,3	87,3
139	1,355	3,132	861	1,634	3,233	481	5,348	130,4	112,3
140	3,419	7,651	575	3,121	8,294	230	11,645	138,3	126,3
141	973	4,179	1,032	2,324	3,454	406	6,184	137,4	81,1
142	3,989	2,774	—	4,899	1,864	—	6,763	161,0	199,4
143	1,091	2,198	166	566	2,841	48	3,455	138,2	136,4
144	1,002	673	152	214	1,271	342	1,827	140,5	143,1
145	465	3,390	136	1,335	2,481	175	3,991	137,3	77,3
146	2,997	6,235	12	3,446	5,470	328	9,244	177,3	149,3
147	812	2,043	20	784	2,071	20	2,875	261,4	270,7
148	1,184	7,318	38	947	6,642	951	8,540	198,3	107,3
149	839	4,078	70	551	3,617	819	4,987	191,3	119,3
150	2,337	4,757	1,269	2,236	5,913	214	8,363	88,0	116,3
151	192	1,032	330	—	1,554	—	1,554	172,7	192,0
152	1,352	7,859	246	3,767	5,544	146	9,457	201,2	150,2
153	2,075	1,808	325	853	2,932	423	4,208	131,3	159,3
154	1,624	1,355	45	827	2,197	—	3,024	159,2	203,0
155	2,054	2,277	399	1,852	2,379	499	4,730	80,2	68,3
156	854	1,179	490	1,294	989	240	2,523	97,0	85,4
	39,397	88,444	8,103	44,595	82,930	8,419	135,944	146,0	125,3
	39,053	82,370	10,213	44,349	79,243	8,044	131,636	140,3	125,2
157	2,830	3,644	508	2,182	4,085	715	6,982	179,0	188,7
158	1,120	4,128	56	2,663	2,129	512	5,304	165,7	124,4
159	383	2,765	567	730	2,985	—	3,715	195,3	127,7
160	870	2,826	—	1,539	2,077	80	3,696	154,0	124,3

Ordnungsnummer	Armen-Gemeinden	Zahl der unterstützten Personen 1905						
		Total	nach Altersstufen und Unterstützungsart			nach ihrem Wohnort		
			Un- erwach- sene	Erwachsene		in der Heimat- ge- meinde	in andern Ge- meinden des Kantons	außer- halb des Kantons
				dauernd unter- stützt	vor- über- gehend			
161	Dällikon	17	7	3	7	7	9	1
162	Dänikon	16	3	6	7	3	13	—
163	Dielsdorf	26	5	18	3	5	16	5
164	Hüttikon	6	2	2	2	—	6	—
165	Niederhasli	96	44	38	14	34	52	10
166	Niederweningen	65	32	21	12	34	28	3
167	Oberglatt	38	7	19	12	4	32	2
168	Otelfingen	15	4	7	4	3	8	4
169	Raat	32	10	20	2	7	25	—
170	Regensberg	22	16	3	3	11	8	3
171	Regensdorf	57	21	23	13	25	28	4
172	Rümlang	60	19	34	7	19	36	5
173	Schöfflisdorf	49	10	19	20	19	26	4
174	Stadel	44	28	8	8	17	26	1
175	Steinmaur	85	34	41	10	36	47	2
176	Weiach	59	9	31	19	33	24	2
177	Windlach	18	5	8	5	7	11	—
	Bez. Dielsdorf 1905	819	290	366	163	303	461	55
	1904	839	298	388	153	314	472	53

6. Ausweis über die Deckung der Stammgutdefizite der Armen-Gemeinden 1905.

Von den 102 Armen-Gemeinden, welche Stammgutdefizite im Gesamtbetrag von Fr. 373,251. — aufweisen (1902 hatten 87 Armengemeinden Stammgutdefizite von zusammen 219,106 Fr., vgl. Gemeindefinanzstatistik 1902, Seite 114), bestehen Amortisationsbestimmungen in folgenden Gemeinden:

Armen-Gemeinden	Betrag des Stamm- gut- defizites Fr.	Amortisation in den Jahren			
		1906 bis 1910	1911 bis 1915	1916 bis 1925	
		Fr.	Fr.	Fr.	Fr.
Höngg	9,041	2,500	2,500	4,041	
Urdorf	3,477	2,100	1,377	—	
Bubikon	3,490	3,490	—	—	
Fiscenthal	608	608	—	—	
Neftenbach	3,247	3,247	—	—	
Freienstein	1,589	1,589	—	—	
Kanton 1905	21,452	13,534	3,877	4,041	

Armenunterstützungen 1905.

Ordnungsnummer	Betrag der Unterstützungen 1905								
	Unterstützungen			für Personen			Total	Durchschnittlich	
	für Unerwachsene	für Erwachsene		in der Heimatgemeinde	in andern Gemeinden des Kantons	außerhalb des Kantons		per Unterstützten überhaupt	per Unerwachsenen
		dauernd unterstützt	vorübergehend				Fr.		
161	589	635	515	822	829	88	1,739	102,3	84,1
162	264	1,618	271	776	1,377	—	2,153	134,6	88,0
163	460	3,848	43	733	2,982	636	4,351	167,3	92,0
164	320	420	72	—	812	—	812	135,3	160,0
165	4,007	7,317	618	4,391	6,795	756	11,942	124,4	91,1
166	4,166	6,147	851	4,775	5,941	448	11,164	171,8	130,2
167	1,146	4,221	1,130	666	5,684	147	6,497	171,0	163,7
168	475	1,642	514	325	1,787	519	2,631	175,4	118,7
169	1,361	5,182	20	864	5,699	—	6,563	205,1	136,1
170	2,922	679	466	1,996	1,571	500	4,067	184,9	182,6
171	2,479	5,416	1,097	3,446	4,963	583	8,992	157,8	118,0
172	2,669	7,240	539	2,610	7,124	714	10,448	174,1	140,5
173	1,452	4,519	1,113	2,265	4,504	315	7,084	144,6	145,2
174	2,657	1,671	640	1,933	2,954	81	4,968	112,7	94,9
175	3,927	8,871	331	6,063	6,920	146	13,129	154,5	115,5
176	1,259	6,650	148	2,321	5,318	418	8,057	136,6	139,9
177	532	2,104	191	1,331	1,496	—	2,827	157,1	106,4
	35,888	81,543	9,690	42,431	78,032	6,658	127,121	155,2	123,8
	34,914	78,336	8,820	41,939	73,026	7,105	122,070	145,5	117,2

A. V. Finanzen der

1. Einnahmen und Ausgaben

Ordnungsnummer	Schul-Gemeinden	Steuerfaktoren, wofern solche für erhobene Steuern benutzt wurden			Steuerquote ‰	Korrent-Einnahmen			
		Steuerkapital Tausende	Steuerpflichtige			Total	Steuern (inkl. Nachzahlungen)	Zinse von Kapitalien	Ertrag der Liegenschaften
			Haushaltungen	Männer					
		Fr.				‰	Fr.	Fr.	Fr.
1	Zürich, ordentl. Verkehr*	—	—	—	—	1,070,383	—	—	—
1a	„ ausserord. „	—	—	—	—	60,642	—	—	—
2	Aesch	364	50	79	2	1,801	1,026	232	35
3	Albisrieden . . .	2,849	352	501	4,150	19,822	16,657	71	484
4	Altstetten . . .	8,629	843	1,068	3,150	40,905	32,567	456	3,668
5	Birmensdorf . . .	1,027	208	290	5	11,210	7,626	434	623
6	Dietikon	3,424	505	643	3,20	18,383	14,630	693	125
7	Engstringen, Ober-	758	102	144	2,150	3,331	2,511	166	34
8	„ Unter-	1,316	62	103	0,150	1,628	778	290	75
9	Höngg	6,560	747	898	3,160	32,833	28,200	438	685
10	Oerlikon	10,317	906	1,252	4,110	61,034	51,903	20	3,979
11	Oetwil-Geroldswil .	539	70	103	2	1,868	1,425	40	—
12	Schlieren	2,655	375	626	5	24,055	18,282	170	829
13	Schwamendingen	1,916	215	300	3,150	9,705	6,933	777	15
14	Seebach	3,638	610	843	5,30	45,842	39,251	1,828	—
15	Uetikon	456	58	94	2,130	2,450	1,398	470	30
16	Urdorf	751	128	188	3,20	4,858	3,548	326	—
17	Weiningen	810	134	191	2,180	4,710	3,177	141	181
18	Witikon	742	81	97	3,150	3,834	3,118	292	—
19	Zollikon	8,377	445	541	2,155	29,677	25,306	1,187	381
	Bez. Zürich 1905	55,128	5,891	7,961		1,448,971	258,336	8,031	11,144
	1904	56,200	5,540	7,365		1,406,453	257,955	8,818	10,929
20	Aegst	450	62	83	2	2,783	1,191	190	948
21	Aegsterthal . . .	200	52	61	4	2,316	1,261	72	537
22	Affoltern	3,359	455	497	4,150	23,604	19,868	824	158
23	Zwillikon	670	137	152	3,150	4,603	3,355	319	26
24	Bonstetten	779	141	188	2	3,623	2,216	451	—
25	Hausen	2,810	236	252	1	5,030	3,298	511	20
26	Ebertswil	703	106	121	1	2,143	1,112	335	—
27	Hedingen	1,294	173	220	2,150	6,032	4,219	703	121

* Die Zahlen betreffend die Stadt Zürich beziehen sich auf das Primar- und Sekundarschulwesen. Sie bilden einen Bestandteil der Rechnung über das städtische Gemeindegut, aus der sie ausgezogen sind (vergl. Anmerkung Seite 2).

Primarschul-Gemeinden.

der Primarschul-Gemeinden 1905.

Schul-Gemeinden	Korrent-Ausgaben						Überschuss der	
	Total	Besoldungen, allgem. Verwaltung	Zinse von Passiven	Erstellung und Unterhalt von Gebäuden u. Liegenschaften	Lehrmittel und Schreibmaterialien	Beiträge an die Sekundarschulen	Einnahmen	Ausgaben
Zürich, ord. Verkehr . . .	3,359,975	2,341,346 ¹	—	286,796	222,210	—	—	2,289,592 ²
„ ausserordentl. „ . . .	153,542	—	—	123,504	—	—	—	92,900 ³
Aesch	2,055	1,016	—	300	211	400	—	254
Albisrieden	17,621	6,191	2,103	2,735	1,478	2,443	2,201	—
Altstetten	38,424	17,401	7,357	7,444	3,003	—	2,481	—
Birmensdorf	9,606	4,300	967	1,596	801	1,160	1,604	—
Dietikon	15,919	8,500	1,440	851	1,670	—	2,464	—
Engstringen, Ober- . . .	8,248	1,725	5	4,102	614	—	—	4,917
„ Unter-	1,480	925	—	19	100	—	148	—
Höngg	24,567	14,514	2,032	3,387	1,960	—	8,266	—
Oerlikon	67,642	25,272	20,428	5,106	3,181	—	—	6,608
Oetwil-Geroldswil . . .	1,239	799	40	40	152	—	629	—
Schlieren	21,352	9,027	5,044	1,462	1,567	—	2,703	—
Schwamendingen	8,675	5,315	176	737	910	—	1,030	—
Seebach	69,513	12,404	7,994	35,475	1,969	—	—	23,671
Utikon	2,350	977	150	42	199	440	100	—
Urdorf	4,119	1,701	510	485	539	—	739	—
Weiningen	4,387	2,578	—	208	300	—	323	—
Witikon	2,954	797	888	70	268	400	880	—
Zollikon	27,488	11,977	208	724	1,412	—	2,189	—
Bez. Zürich 1905	3,841,156	2,466,765	49,342	475,083	242,544	4,843	25,757	2,417,942
1904	4,191,171	2,332,589	40,086	1,036,545	229,944	22,744	29,115	2,813,833
Aegst	2,561	711	—	929	290	595	222	—
Aegsterthal	1,929	574	248	385	321	313	387	—
Affoltern	21,329	7,293	2,723	1,327	1,605	4,262	2,275	—
Zwillikon	4,314	2,197	28	25	397	935	289	—
Bonstetten	3,142	1,392	—	32	409	420	481	—
Hausen	3,864	1,633	—	434	720	—	1,166	—
Ebertswil	2,246	1,068	—	336	464	—	—	103
Hedingen	8,785	2,848	—	3,926	422	695	—	2,753

¹ Total der Lehrerbesoldungen mit Inbegriff des staatlichen Anteils von $\frac{2}{3}$ der Besoldungen, welcher in Zürich und Winterthur den Gemeinden als Beitrag verabreicht, den Lehrern der übrigen Gemeinden aber mit Umgehung der Verwaltung direkt ausgerichtet wird.

² Vergl. Anmerkung 1, Seite 3.

³ „ „ 2, „ 3.

Einnahmen und Ausgaben

Ordnungsnummer	Schul-Gemeinden	Steuerfaktoren, wofern solche für er- hobene Steuern benutzt wurden			Steuerquote ‰	Korrent-Einnahmen			
		Steuer- kapital Tausende	Steuer- pflichtige			Total	Steuern (inkl. Nachzahl- ungen)	Zinse von Kapi- talien	Ertrag der Liegen- schaften
			Haus- halt- ungen	Män- ner					
		Fr.				Fr.	Fr.	Fr.	Fr.
28	Kappel	281	30	50	2	1,368	721	248	—
29	Uerzlikon	616	80	103	2	2,568	2,022	221	35
30	Knonau	1,002	108	158	2	4,030	2,536	944	36
31	Maschwanden	926	111	123	1,50	2,795	1,740	459	15
32	Mettmenstetten	2,252	188	241	1,25	4,448	3,378	479	—
33	Dachelsen	421	38	60	2	1,704	1,038	262	—
34	Hefferswil	59	28	38	4	1,523	501	420	13
35	Roßau	238	41	52	1,50	1,218	493	321	—
36	Obfelden	3,446	308	329	3	14,616	12,241	934	133
37	Ottenbach	1,541	234	275	2	6,552	4,351	625	15
38	Rifferswil	1,475	111	135	0,80	2,190	1,393	285	26
39	Stallikon	413	64	96	2	2,153	1,146	405	—
40	Buchenegg-Dägerst	117	40	63	4	1,630	879	247	10
41	Wettswil	483	55	83	3,50	3,047	2,270	278	—
	Bez. Affoltern 1905	23,535	2,798	3,380		99,976	71,229	9,533	2,093
	1904	23,642	2,776	3,440		103,644	74,700	9,427	779
42	Adliswil	5,328	1,028	1,022	3	29,133	22,133	909	460
43	Hirzel-Höhe	461	87	106	3	3,054	1,961	480	—
44	„ -Kirche	692	80	95	1,50	2,376	1,605	360	—
45	Spitzen	357	45	58	1,50	1,482	689	398	—
46	Horgen	17,325	1,380	1,607	2,50	66,543	51,097	3,832	1,577
47	Hütten	1,203	106	140	3	7,737	5,239	464	—
48	Kilchberg	16,952	462	522	1,50	31,781	28,848	761	225
49	Langnau	1,999	373	465	4	14,207	11,424	411	—
50	Oberrieden	8,372	255	326	2	20,946	17,907	1,064	980
51	Richterswil	14,123	1,010	1,086	1,60	37,548	30,991	2,558	310
52	Rüschlikon	7,067	340	371	0,75	8,837	5,624	522	—
53	Schönenberg, Kirche	1,230	162	241	1,50	4,148	2,370	650	—
54	„ Mittelberg	509	67	84	1,20	1,707	792	460	—
55	Thalwil	18,650	1,476	1,755	3,10	77,017	67,919	1,949	1,590
56	Wädenswil	19,390	1,356	1,613	2	55,281	47,989	3,144	—
57	Langrütli	1,016	119	157	2,50	4,484	3,231	857	—
58	Ort	3,153	127	154	0,80	3,878	2,780	708	—
59	Stocken	1,685	86	125	1,50	4,728	2,909	1,456	—
	Bez. Horgen 1905	119,512	8,559	9,927		374,887	305,508	20,983	5,142
	1904	118,048	8,470	9,794		394,632	289,279	20,608	4,305

der Primarschul-Gemeinden 1905.

Schul-Gemeinden	Korrent-Ausgaben						Überschuss der	
	Total	Besoldungen, allgem. Verwaltung	Zinse von Passiven	Erstellung und Unterhalt von Gebäuden u. Liegenschaften	Lehrmittel und Schreibmaterialien	Beiträge an die Sekundarschulen	Einnahmen	Ausgaben
Kappel	1,484	897	—	172	173	181	—	116
Uerzlikon	2,640	890	—	42	210	400	—	72
Knonau	3,552	1,119	16	573	409	788	478	—
Maschwanden	2,675	1,109	—	62	333	754	120	—
Mettmenstetten	4,953	1,910	—	153	338	1,743	—	505
Dachelsen	1,662	809	—	225	93	375	42	—
Hefferswil	1,036	698	—	72	75	—	487	—
Roßau	1,351	553	—	315	179	253	—	133
Obfelden	10,032	4,735	1,797	625	1,204	—	4,584	—
Ottenschachen	6,837	3,027	—	228	1,412	501	—	285
Rifferswil	1,845	1,032	—	268	300	—	345	—
Stallikon	1,976	979	80	382	274	226	177	—
Buchenegg-Dägerst	1,529	806	—	85	231	88	101	—
Wettswil	2,662	912	641	69	293	267	385	—
Bez. Affoltern 1905	92,404	37,242	5,533	10,665	10,152	12,796	11,539	3,967
1904	92,399	37,835	6,071	9,256	9,947	13,980	12,999	1,754
Adliswil	34,375	17,156	1,337	10,493	3,308	—	—	5,242
Hirzel-Höhe	10,460	1,123	262	7,401	306	—	—	7,406
„ -Kirche	1,728	856	—	216	311	—	648	—
Spitzen	1,637	920	—	218	155	—	—	155
Horgen	64,853	31,392	1,242	21,880	6,148	2,900	1,690	—
Hütten	5,690	2,837	6	86	547	598	2,047	—
Kilchberg	24,216	8,685	1,950	5,622	1,830	—	7,565	—
Langnau	10,607	4,744	1,165	441	1,176	—	3,600	—
Oberrieden	13,454	4,581	3,758	751	759	—	7,492	—
Richterswil	38,052	19,244	—	7,305	3,702	—	—	504
Rüschlikon	12,096	5,035	120	5,413	950	—	—	3,259
Schönenberg, Kirche	6,460	2,159	—	2,457	471	—	—	2,312
„ Mittelberg	1,763	1,158	—	37	316	—	—	56
Thalwil	67,371	35,777	5,001	8,243	4,420	—	9,646	—
Wädenswil	50,700	27,779	53	3,818	4,037	600	4,581	—
Langrütli	21,850	1,285	—	19,426	392	—	—	17,366
Ort	3,436	2,190	—	518	271	—	442	—
Stocken	2,325	1,335	—	42	367	—	2,403	—
Bez. Horgen 1905	371,073	168,256	14,894	94,367	29,466	4,098	40,114	36,300
1904	326,693	158,505	16,368	70,628	26,291	5,418	90,043	22,104

Einnahmen und Ausgaben

Ordnungsnummer	Schul-Gemeinden	Steuerfaktoren, wofern solche für er- hobene Steuern benutzt wurden			Steuerquote ‰	Korrent-Einnahmen			
		Steuer- kapital Tausende	Steuer- pflichtige			Total	Steuern (inkl. Nachzahl- ungen)	Zinse von Kapi- talien	Ertrag der Liegen- schaften
			Haus- halt- ungen	Män- ner					
		Fr.					Fr.	Fr.	Fr.
60	Erlenbach . . .	3,872	286	372	1,40	8,109	6,228	509	25
61	Herrliberg . . .	3,072	215	302	1,60	8,169	6,190	600	—
62	Hombrechtikon .	3,169	308	386	2—	11,539	9,170	670	—
63	Feldbach . . .	2,145	108	151	1,80	6,041	4,656	547	—
63a	„ Schulhausbaufond	—	—	—	—	296	—	46	—
64	Uetzikon . . .	147	47	57	2	1,300	502	347	—
65	Küsnacht . . .	12,833	719	877	2,50	43,778	35,902	1,075	3,480
66	Limberg . . .	273	56	78	1,90	1,602	772	336	—
67	Männedorf . . .	11,299	662	770	2,70	37,379	32,823	1,275	740
68	Meilen, Dorf-	4,687	318	405	1,50	10,324	8,181	766	55
69	„ Berg-	245	51	80	2	2,287	752	547	—
70	„ Feld-	1,972	120	148	2	5,993	4,773	687	—
71	„ Ober-	2,525	170	224	1,40	12,416	10,833	682	—
72	Oetwil . . .	1,415	228	277	2	6,308	3,917	1,155	—
73	Stäfa, Kirchbühl	9,090	688	756	2	36,889	27,720	825	5,115
74	Uelikon . . .	1,087	164	180	2,50	5,309	3,579	137	—
75	Uerikon . . .	1,501	83	97	0,80	2,537	1,860	147	—
76	Uetikon . . .	7,867	295	381	1,50	16,318	13,980	798	200
77	Zumikon . . .	583	149	158	4,25	5,162	3,833	348	—
	Bez. Meilen 1905	67,782	4,667	5,699		221,756	175,671	11,497	9,615
	1904	67,603	4,595	5,592		239,992	157,379	11,047	9,765
78	Bäretswil . . .	829	199	226	2,50	4,809	3,244	306	—
79	Adetswil . . .	522	119	133	2	2,334	1,547	156	—
80	Bettswil . . .	196	50	58	2,50	1,713	761	192	—
81	Fehrenwaltsberg	130	35	45	2	1,213	420	188	—
82	Hof (Müdspach)	598	51	58	0,150	1,023	353	214	—
83	Tanne (Thal) .	128	53	61	2	1,285	484	192	—
84	Wappenswil . .	189	47	52	2,25	1,393	680	185	—
85	Bubikon . . .	1,894	229	283	1,50	5,274	3,756	525	60
86	Wolfhausen . .	448	125	137	2	2,541	1,464	507	—
86a	„ Schulhaus- baufond	—	—	—	—	558	—	558	—
87	Dürnten, Ober-	637	174	203	2	3,414	2,028	381	—
88	„ Unter-	765	160	190	2,10	4,584	2,788	471	50
88a	„ Schulhausbaufond	—	—	—	—	486	—	486	—
89	Tann	1,227	355	393	6,50	15,826	13,060	654	—

der Primarschul-Gemeinden 1905.

Schul-Gemeinden	Korrent-Ausgaben						Überschuss der	
	Total	Besoldungen, allgem. Verwaltung	Zinse von Passiven	Erstellung und Unterhalt von Gebäuden u. Liegen-schaften	Lehr-mittel und Schreib-ma-terialien	Beiträge an die Sekun-dar-schulen	Ein-nahmen	Aus-gaben
Erlenbach . . .	12,511	7,133	32	3,165	803	—	—	4,402
Herrliberg . . .	8,423	4,279	282	1,165	711	—	—	254
Hombrechtikon	9,346	3,791	—	1,819	547	—	2,193	—
Feldbach . . .	4,634	3,344	—	633	262	—	1,407	—
„ Schulhausaufond	—	—	—	—	—	—	296	—
Uetzikon . . .	1,467	964	—	256	149	—	—	167
Küsnacht . . .	36,228	16,302	8,255	1,247	3,001	—	7,550	—
Limberg . . .	2,049	820	—	578	269	—	—	447
Männedorf . . .	29,329	11,296	3,938	1,424	1,481	4,689	8,050	—
Meilen, Dorf . . .	9,095	5,803	23	975	1,410	—	1,229	—
„ Berg- . . .	1,799	1,170	—	167	210	—	488	—
„ Feld- . . .	16,965	2,105	4	12,680	349	—	—	10,972
„ Ober- . . .	7,686	3,517	—	2,153	824	—	4,730	—
Oetwil	5,103	2,153	564	146	573	726	1,205	—
Stäfa, Kirchbühl	24,929	15,319	3,255	2,868	2,310	—	11,960	—
Uelikon	4,614	3,197	21	29	624	—	695	—
Uerikon	2,370	1,664	—	138	493	—	167	—
Uetikon	15,392	7,377	200	1,485	918	3,285	926	—
Zumikon	4,950	2,326	200	303	325	469	212	—
Bez. Meilen 1905	196,890	92,560	16,774	31,231	15,259	9,169	41,108	16,242
1904	174,460	88,566	17,692	17,189	15,786	8,489	66,702	1,170
Bäretswil	4,718	2,880	15	72	593	—	91	—
Adetswil	2,097	1,278	19	157	250	—	237	—
Bettswil	3,597	1,020	107	2,027	91	—	—	1,884
Fehrenwaltsberg	1,294	748	—	210	97	—	—	81
Hof (Müdspach)	1,526	863	—	146	146	—	—	503
Tanne (Thal) . . .	2,200	773	—	877	166	—	—	915
Wappenswil	1,238	871	—	19	160	—	155	—
Bubikon	4,632	2,285	—	416	903	—	642	—
Wolfhausen	2,689	1,424	—	637	347	—	—	148
„ Schulhaus- aufond	15	10	—	—	—	—	543	—
Dürnten, Ober-	3,251	1,925	—	318	353	—	163	—
„ Unter-	3,974	3,140	—	157	384	—	610	—
„ „ „ Schulhausaufond	9	4	—	—	—	—	477	—
Tann	12,512	5,200	2,826	227	1,159	—	3,314	—

Einnahmen und Ausgaben

Ordnungsnummer	Schul-Gemeinden	Steuerfaktoren, wofern solche für er- hobene Steuern benutzt wurden			Steuerquote ‰	Korrent-Einnahmen			
		Steuer- kapital Tausende Fr.	Steuer- pflichtige			Total Fr.	Steuern (inkl. Nachzahl- ungen) Fr.	Zinse von Kapi- talien Fr.	Ertrag der Liegen- schaften Fr.
			Haus- halt- ungen	Män- ner					
		Fr.				Fr.	Fr.	Fr.	Fr.
90	Fiscenthal, Boden	295	79	113	1	1,767	567	436	—
91	Bodmen	342	77	101	2	1,680	1,140	—	—
92	Gibswil	338	47	60	3,50	2,065	1,559	138	10
93	Hörnli	14	15	20	6	870	292	144	6
94	Lenzen	171	63	71	3	1,592	959	165	—
95	Oberhof	676	94	107	1,50	2,017	1,315	275	—
96	Strahlegg . . .	47	25	34	3	1,079	319	193	—
96a	„ Schulhausbaufond	—	—	—	—	67	—	57	—
97	Goßbau	1,145	169	205	2	4,251	3,132	231	—
98	Bertschikon . .	387	82	88	3	2,529	1,871	160	—
99	Grüt	326	68	84	2,50	1,894	1,194	139	—
100	Herschmettlen .	235	65	72	3,50	2,028	1,303	192	—
101	Ottikon	601	124	150	1,80	2,435	1,645	313	—
102	Grünigen . . .	692	95	106	1,50	2,914	1,490	270	750
103	Binzikon . . .	623	117	132	1	1,549	872	231	—
104	Itzikon	369	84	102	1,50	1,517	852	195	—
105	Hinwil	1,838	239	295	1,80	6,310	4,574	306	300
106	Erlosen-Bossikon	127	34	49	3	1,430	630	203	—
107	Girenbad . . .	189	50	61	2	1,333	601	178	—
108	Hadlikon . . .	221	73	79	2,50	1,645	933	225	—
109	Ringwil	289	66	73	2	1,712	856	171	—
110	Unterbach . . .	120	31	40	4	1,509	766	226	—
111	Unterholz . . .	116	37	46	4	1,576	780	184	12
112	Wernetshausen .	574	85	115	4	7,225	3,577	225	—
113	Rüti	9,817	1,029	1,168	3,50	57,855	46,757	1,441	2,207
114	Seegräben . . .	1,435	165	213	1,50	3,907	2,719	271	10
115	Wald	8,413	1,068	1,163	2,50	37,408	27,973	1,712	350
116	Güntisberg . .	139	40	46	4	1,656	901	142	—
117	Hittenberg . . .	192	28	35	1,50	1,101	383	258	—
118	Hübli	229	54	65	2	1,644	697	304	—
119	Laupen	550	233	255	5	11,155	5,188	259	1,510
120	Ried	731	132	159	3,50	5,389	3,578	185	100
121	Wetzikon, Ober-	3,084	406	470	2,50	12,418	9,900	275	8
122	„ Unter-	1,812	245	284	4,50	23,441	10,675	516	80
123	Ettenhausen . .	166	94	88	3	1,971	1,045	239	—
124	Kempton	2,412	312	331	4	15,390	12,642	271	485
125	Robank	184	58	71	3	2,056	939	372	5
126	Robenhausen . .	585	146	160	3,50	4,350	3,117	101	—
	Bez. Hinwil 1905	47,047	7,426	8,550		279,188	188,326	16,228	5,943
	1904	46,496	7,498	8,728		367,359	186,140	16,417	3,677

der Primarschul-Gemeinden 1905.

Schul-Gemeinden	Korrent-Ausgaben						Überschuss der	
	Total	Besoldungen, allgem. Verwaltung	Zinse von Passiven	Erstellung und Unterhalt von Gebäuden u. Liegenschaften	Lehrmittel und Schreibmaterialien	Beiträge an die Sekundarschulen	Einnahmen	Ausgaben
Fiscenthal, Boden	2,602	1,070	—	954	177	—	—	835
Bodmen	1,874	997	—	170	199	—	—	194
Gibswil	1,580	904	46	136	125	—	485	—
Hörnli	983	577	68	89	99	—	—	113
Lenzen	1,548	949	—	57	89	—	44	—
Oberhof	1,617	1,003	—	58	246	—	400	—
Strahlegg . . .	1,088	847	—	14	114	—	—	9
„ Schulhausbaufond	103	3	—	—	—	—	—	36
Goßau	3,841	1,839	—	52	180	761	410	—
Bertschikon . .	2,518	909	18	241	277	289	11	—
Grüt	1,684	817	—	55	196	237	210	—
Herschmettlen .	1,569	875	—	89	190	184	459	—
Ottikon	3,089	1,192	6	—	202	427	—	654
Grünigen	3,092	965	562	1,307	144	—	—	178
Binzikon	1,631	1,031	—	127	473	—	—	82
Itzikon	1,713	1,021	—	22	134	—	—	196
Hinwil	6,020	3,528	69	320	714	—	290	—
Erlosen-Bossikon	1,566	972	—	280	96	—	—	136
Girenbad	1,604	1,012	—	149	181	—	—	271
Hadlikon	1,494	757	—	118	150	—	151	—
Ringwil	1,646	1,059	26	362	162	—	66	—
Unterbach . . .	1,285	811	37	100	157	—	224	—
Unterholz	1,477	1,062	98	115	96	—	99	—
Wernetshausen .	2,427	1,053	284	47	152	—	4,798	—
Rüti	95,602	25,831	4,557	50,622	3,439	—	—	37,747
Seegräben	4,197	2,243	—	231	458	—	—	290
Wald	34,390	24,138	107	1,062	3,925	—	3,018	—
Güntisberg . . .	1,662	802	185	15	276	—	—	6
Hittenberg . . .	1,331	754	—	179	162	—	—	230
Hübli	1,716	1,273	—	104	280	—	—	72
Laupen	8,525	3,139	2,043	1,656	1,222	—	2,630	—
Ried	4,772	2,887	239	405	488	—	617	—
Wetzikon, Ober-	12,407	8,028	185	345	1,392	—	11	—
„ Unter-	11,639	5,561	3,481	379	986	—	11,802	—
Ettenhausen . .	2,238	1,002	20	545	181	—	—	267
Kempten	13,676	6,550	1,616	2,966	1,157	—	1,714	—
Robank	1,667	1,188	238	59	88	—	389	—
Robenhausen . .	4,807	2,313	420	634	403	—	—	457
Bez. Hinwil 1905	290,432	133,383	17,272	69,327	23,659	1,898	34,060	45,304
1904	462,632	125,539	14,704	250,235	25,324	4,186	78,276	173,549

Einnahmen und Ausgaben

Ordnungsnummer	Schul-Gemeinden	Steuerfaktoren, wofür solche für er- höhere Steuern benutzt wurden			Steuerquote ‰	Korrent-Einnahmen			
		Steuer- kapital Tausende	Steuer- pflichtige			Total	Steuern (inkl. Nachzahl- ungen)	Zinse von Kapi- tallen	Ertrag der Liegen- schaften
			Haus- halt- ungen	Män- ner					
		Fr.				Fr.	Fr.	Fr.	Fr.
127	Dübendorf . . .	2,394	375	425	2	10,423	7,046	933	226
128	Gfenn-Hermikon	320	57	67	5	21,595	2,219	183	62
129	Wil-Berg . . .	529	98	113	4	4,089	3,090	20	—
130	Egg, Hinter- . .	621	130	140	1,50	2,306	1,338	210	—
131	„ Vorder- . . .	1,182	208	238	1,50	3,862	2,548	365	58
132	Esslingen . . .	566	157	192	2	3,627	2,097	388	—
133	Fällanden . . .	877	169	173	4,30	7,148	5,760	298	84
134	Greifensee . . .	800	58	74	1,50	2,476	1,397	603	—
135	Maur	672	121	138	1	2,283	930	340	296
136	Aesch	357	72	92	2	1,748	1,043	154	—
137	Ebmatingen . .	313	82	100	2	1,738	1,010	126	45
138	Uebikon	341	42	54	1,50	1,312	656	216	10
139	Mönchaltorf . .	935	158	189	2,20	3,970	2,820	228	—
140	Schwerzenbach .	447	44	58	2,50	2,187	1,391	382	72
141	Uster, Kirch- . .	7,200	792	982	2,80	30,819	26,518	685	—
142	„ Nieder- . . .	2,975	292	325	3,60	15,074	13,048	204	115
143	„ Ober-	4,080	272	308	2,50	24,221	12,578	461	—
144	Freudwil	307	29	37	2	1,350	746	236	—
145	Nänikon	1,209	136	169	3	8,929	4,541	801	—
146	Nossikon	218	64	70	2,50	1,549	879	249	—
147	Riedikon	294	56	80	3	2,093	1,290	155	—
148	Sulzbach	222	55	68	3,50	1,939	1,207	181	—
149	Wermatswil . . .	357	64	79	2,20	1,778	1,102	162	—
150	Volketswil . . .	889	112	139	1,50	3,014	1,796	492	5
151	Gutenswil	579	83	101	1,50	1,919	1,145	270	—
152	Hegnau	548	91	107	2	2,650	1,424	476	—
153	Kindhausen . . .	114	31	46	3	1,102	573	108	—
154	Zimikon	262	25	32	3	1,413	955	75	—
155	Wangen	1,022	104	151	5	7,791	6,386	338	25
156	Brüttisellen . .	1,001	143	196	5,50	13,013	7,369	299	—
	Bez. Uster 1905	31,631	4,120	4,943		187,418	114,902	9,638	998
	1904	31,927	4,092	4,939		189,073	108,697	10,029	1,185
157	Bauma	2,840	388	452	2	10,850	7,880	1,018	—
158	Blitterswil . . .	462	82	89	2	2,597	1,772	265	—
159	Lipperschwendi	165	63	67	3	1,595	885	257	—
160	Undalen	428	113	124	2,20	2,297	1,463	270	—
161	Fehraltorf	2,788	196	241	1	5,506	3,225	1,203	—
162	Hittnau, Ober- .	546	97	124	2,50	2,868	2,091	219	100
163	„ Unter-	502	94	105	2	2,023	1,402	142	—

der Primarschul-Gemeinden 1905.

Schul-Gemeinden	Korrent-Ausgaben						Überschuss der	
	Total	Besoldungen, allgem. Ver- waltung	Zinse von Passiven	Erstel- lung und Unterhalt von Gebäuden u. Liegen- schaften	Lehr- mittel und Schreib- ma- terialien	Beiträge an die Sekun- dar- schulen	Ein- nahmen	Aus- gaben
Dübendorf . . .	11,842	5,579	26	4,084	916	250	—	1,419
Gfenn-Hermikon	2,817	1,180	981	136	230	—	18,778	—
Wil-Berg . . .	4,439	2,540	42	95	270	—	—	350
Egg, Hinter-	4,777	1,047	23	2,617	168	—	—	2,471
„ Vorder-	5,888	1,849	40	2,823	532	—	—	2,026
Eßlingen . . .	3,522	2,070	—	620	375	—	105	—
Fällanden . . .	4,325	1,889	362	411	411	632	2,823	—
Greifensee . . .	7,376	1,120	—	5,520	369	—	—	4,900
Maur	1,976	865	20	118	397	—	307	—
Aesch	1,856	1,041	—	337	160	—	—	108
Ebmatingen . . .	1,582	971	—	215	163	—	156	—
Uebikon	1,466	794	—	349	105	—	—	154
Mönchaltorf . . .	3,327	2,185	204	99	370	—	643	—
Schwerzenbach	2,264	738	—	681	150	408	—	77
Uster, Kirch-	37,991	16,817	866	11,669	2,333	—	—	7,172
„ Nieder-	11,773	5,371	3,484	432	758	—	3,301	—
„ Ober-	10,323	4,868	1,471	352	516	—	13,898	—
Freudwil	1,467	1,120	—	32	108	—	—	117
Nänikon	4,789	2,893	236	93	359	—	4,140	—
Nossikon	1,614	1,010	9	21	109	—	—	65
Riedikon	2,788	971	—	1,031	216	—	—	695
Sulzbach	2,126	939	—	889	158	—	—	187
Wermatswil . . .	1,843	1,018	—	244	181	—	—	65
Volketswil	3,558	1,337	—	1,216	303	125	—	544
Gutenswil	1,688	1,342	4	63	195	—	231	—
Hegnau	2,484	1,333	8	51	247	—	166	—
Kindhausen	1,435	886	—	473	43	—	—	333
Zimikon	1,237	932	—	47	117	—	176	—
Wangen	5,228	2,328	681	74	461	667	2,563	—
Brüttisellen . . .	8,263	2,336	1,738	300	388	1,671	4,750	—
Bez. Uster 1905	156,064	69,369	10,195	35,092	11,108	3,753	52,037	20,683
1904	160,385	67,502	10,993	35,109	12,270	4,633	54,768	26,080
Bauma	10,354	4,923	15	1,146	919	2,776	496	—
Blitterswil	2,344	1,043	—	2	257	620	253	—
Lipperschwendi	1,656	1,000	—	79	220	207	—	61
Undalen	2,239	1,044	—	10	250	465	58	—
Fehraltorf	5,957	3,196	—	189	799	—	—	451
Hittnau, Ober-	2,692	1,168	—	668	264	526	176	—
„ Unter-	2,989	1,303	18	320	211	490	—	966

Einnahmen und Ausgaben

Ordnungsnummer	Schul-Gemeinden	Steuerfaktoren, wofür solche für er- höhere Steuern benutzt wurden			Steuerquote 0/100	Korrent-Einnahmen							
		Steuer- kapital Tausende	Steuer- pflichtige			Total	Steuern (inkl. Nachzahl- ungen)	Zinse von Kapi- talen	Ertrag der Liegen- schaften				
			Haus- halt- ungen	Män- ner						Fr.	Fr.	Fr.	Fr.
164	Dürstelen . . .	131	46	58	5	1,771	1,175	186	—				
165	Hasel	81	33	42	4,150	1,408	705	208	—				
166	Illnau, Ober- . .	443	68	86	2,150	2,213	1,493	186	—				
167	„ Unter- . . .	896	119	152	1	2,076	1,167	298	—				
168	Bisikon	397	69	89	2	1,696	1,090	192	—				
169	Horben	335	38	58	2	1,527	861	251	—				
170	Ottikon	827	121	173	2,150	4,001	2,803	297	—				
171	Rikon-Effretikon	1,073	124	156	2	4,334	2,707	567	149				
172	Kyburg	780	61	87	4	4,501	3,773	271	—				
173	Lindau	373	58	69	3	2,649	1,500	133	—				
174	Grafstall	2,384	106	147	1,150	6,771	3,949	197	5				
175	Tagelswangen . .	612	50	90	2	2,358	1,498	345	—				
176	Winterberg . . .	369	58	74	2,150	2,647	1,242	225	—				
177	Pfäffikon	4,493	346	410	3	19,257	15,781	733	1,035				
178	Auslikon	210	86	110	3	2,131	1,256	304	—				
179	Hermatswil . . .	151	34	48	3	1,476	698	377	—				
180	Irgenhausen . . .	663	101	119	3	3,798	2,647	289	241				
181	Wallikon	191	56	73	2,150	1,734	801	468	—				
182	Russikon	880	123	151	1	2,289	1,185	461	199				
183	Gündisau	198	41	35	2	1,195	554	221	37				
184	Madetswil	413	58	72	2	1,870	1,175	260	—				
185	Rumlikon	76	29	38	3	1,142	429	234	—				
186	Sennhof-Wilhof	150	50	60	3	1,621	781	266	—				
187	Sternenberg . . .	163	61	79	3	1,783	908	312	—				
188	Gfell	98	21	25	6	1,561	865	175	—				
189	Kohltobel	88	30	43	4	1,323	616	208	—				
190	Kohlwies	138	53	63	4	2,485	1,015	387	—				
191	Weißlingen	1,053	142	149	2,150	4,843	3,360	461	—				
192	Neschwil-Dettenried	283	73	85	2	1,938	882	332	25				
193	Theilingen	206	65	81	1,150	1,289	527	302	20				
194	Wila	794	212	250	3,150	17,118	4,819	405	715				
195	Wildberg	360	80	112	1,150	1,499	717	274	50				
196	Schalchen	165	49	67	2	2,706	1,970	253	—				
	Bez. Pfäffikon 1905	27,205	3,694	4,553		138,746	83,667	13,452	2,576				
	1904	27,967	3,701	4,525		155,910	88,696	13,412	2,705				
197	Altikon	589	91	117	1,110	3,390	876	1,246	—				
198	Bertschikon . . .	234	31	45	2,150	1,553	776	303	—				
199	Gundetswil	535	86	111	2,150	2,852	2,012	133	—				
200	Zünikon	203	34	46	4,440	3,056	1,258	233	—				

der Primarschul-Gemeinden 1905.

Schul-Gemeinden	Korrent-Ausgaben						Überschuss der	
	Total	Besoldungen, allgem. Verwaltung	Zinse von Passiven	Erstellung und Unterhalt von Gebäuden u. Liegen-schaften	Lehrmittel und Schreib-materialien	Beiträge an die Sekun-dar-schulen	Ein-nahmen	Aus-gaben
Dürstelen . . .	1,945	730	330	11	279	165	—	174
Hasel	1,275	679	102	20	169	109	133	—
Illnau, Ober . .	1,956	888	14	572	282	—	257	—
„ Unter- . . .	2,576	1,203	8	70	330	—	—	500
Bisikon	1,836	885	—	421	252	—	—	140
Horben	1,524	944	26	334	172	—	3	—
Ottikon	5,190	1,522	564	2,701	284	—	—	1,189
Rikon-Effretikon	7,061	2,801	—	1,497	337	—	—	2,727
Kyburg	4,025	1,266	1,317	—	245	741	476	—
Lindau	2,435	1,567	52	23	230	—	214	—
Grafstall	6,507	3,623	—	109	261	—	264	—
Tagelswangen . .	1,921	1,190	28	56	220	—	437	—
Winterberg . . .	2,113	1,388	5	294	324	—	534	—
Pfäffikon	17,592	5,608	1,155	3,068	1,187	3,670	1,665	—
Auslikon	1,742	1,055	—	55	260	287	389	—
Hermatswil . . .	1,302	739	—	23	87	159	174	—
Irgenhäusen . . .	3,144	1,345	137	345	264	605	654	—
Wallikon	1,364	740	—	27	124	220	370	—
Russikon	2,245	1,282	—	455	268	—	44	—
Gündisau	1,154	672	—	17	110	—	41	—
Madetswil	1,573	1,087	—	274	164	—	297	—
Rumlikon	1,359	812	5	183	80	—	—	217
Sennhof-Wilhof	1,293	771	141	224	97	—	328	—
Sternenberg . . .	1,329	814	24	4	75	203	454	—
Gfell	1,293	670	210	4	115	101	268	—
Kohltohel	1,507	722	127	95	138	95	—	184
Kohlwies	1,711	838	76	44	178	252	774	—
Weißlingen	4,886	2,444	—	1,074	334	550	—	43
Neschwil-Deutenried	3,416	940	35	1,669	210	—	—	1,478
Theilingen	1,260	1,023	4	37	109	—	29	—
Wila	6,184	3,603	—	306	455	1,372	10,934	—
Wildberg	1,337	834	—	59	144	—	162	—
Schalchen	1,823	835	276	28	72	277	883	—
Bez. Pfäffikon 1905	126,109	59,197	4,669	16,513	10,776	13,890	20,767	8,130
1904	183,295	55,256	5,015	73,284	12,812	14,155	9,989	37,374
Altikon	3,951	1,828	33	47	450	—	—	561
Bertschikon . . .	1,721	746	6	574	57	—	—	168
Gundetswil	2,335	1,248	174	436	241	—	517	—
Zünikon	1,686	862	144	277	196	—	1,370	—

Einnahmen und Ausgaben

Ordnungsnummer	Schul-Gemeinden	Steuerfaktoren, wofern solche für er- hobene Steuern benutzt wurden			Steuerquote ‰	Korrent-Einnahmen			
		Steuer- kapital Tausende	Steuer- pflichtige			Total	Steuern (inkl. Nachzahl- ungen)	Zinse von Kapi- talien	Ertrag der Liegен- schaften
			Haus- halt- ungen	Män- ner					
		Fr.					Fr.	Fr.	Fr.
201	Brütten	825	93	129	1,80	3,002	2,084	353	—
202	Dägerlen-Ratschwil .	476	63	79	4	3,481	2,472	343	—
203	Oberwil-Niederwil .	371	45	66	2	4,563	963	297	—
204	Dättlikon	437	72	85	5	3,777	2,969	204	10
205	Dinhard	482	81	103	0,150	397	363	—	—
206	Eschlikon-Welsikon .	345	55	74	0,150	248	236	—	—
206a	Dinhard (gemeinsam)	(824)	(134)	(188)	1	3,577	1,159	1,137	—
207	Elgg	3,740	259	341	2,70	16,809	12,248	1,985	255
208	Ellikon	522	67	95	1,150	2,236	1,027	474	—
209	Elsau	770	165	215	2,90	5,565	3,571	534	—
210	Hagenbuch	346	64	83	1,90	1,994	938	625	—
211	Schneit	271	55	64	3,40	2,637	1,327	619	10
212	Hettlingen	723	94	130	2	2,849	1,895	428	—
213	Hofstetten	334	36	51	1,80	1,431	758	283	—
214	Dickbuch	97	35	37	6	1,837	1,015	87	—
215	Huggenberg	285	21	29	2,150	1,454	838	207	—
216	Neftenbach	2,535	238	370	2	9,481	6,287	1,126	—
216a	„ Schulhausaufond	—	—	—	—	270	—	270	—
217	Aesch-Ried	401	49	75	6	3,924	3,153	134	293
218	Hünikon	188	46	56	3	1,542	889	215	—
219	Oberwinterthur . . .	3,414	478	606	3,70	19,359	17,153	150	—
220	Hegi	490	101	125	1,70	2,033	1,215	259	—
221	Reutlingen	133	61	75	3,20	1,476	864	160	—
222	Stadel	462	68	86	1,70	1,758	1,048	166	—
223	Pfungen	1,287	176	289	3,70	9,156	6,795	541	225
224	Rickenbach	1,331	86	111	0,90	2,929	1,375	698	—
225	Schlatt	527	65	91	3	2,828	2,106	199	—
226	Waltenstein	421	76	99	1,80	2,173	1,135	467	—
227	Schottikon	137	45	50	5	2,074	1,158	306	12
228	Seen	2,594	408	495	4,20	19,044	14,813	464	800
229	Eidberg	518	56	70	3	2,661	1,915	149	15
230	Iberg	187	66	91	4,80	2,675	1,480	198	36
231	Seuzach	940	121	150	3,60	5,603	4,361	69	—
232	Ohringen	382	55	73	2,150	1,928	1,334	141	—
233	Töb	5,997	1,088	1,422	4,80	62,767	41,130	2,084	70
234	Turbenthal	652	119	141	1,60	2,711	1,458	463	30
235	Bühl	39	22	31	2,30	842	211	203	—
236	Hutzikon	1,274	129	139	0,80	2,416	1,683	210	—
237	Neubrunn	332	82	109	1,150	1,700	784	385	—
238	Schmidrüti	49	37	43	4	1,200	498	257	—
239	Veltheim	3,552	968	1,215	3,150	35,060	20,073	140	—
240	Wiesendangen	1,394	156	200	4	9,564	7,176	394	80

der Primarschul-Gemeinden 1905.

Schul-Gemeinden	Korrent-Ausgaben						Überschuss der	
	Total	Besoldungen, allgem. Verwaltung	Zinse von Passiven	Erstellung und Unterhalt von Gebäuden u. Liegen-schaften	Lehrmittel und Schreib-materialien	Beiträge an die Sekundar-schulen	Ein-nahmen	Aus-gaben
Brütten . . .	2,269	1,310	—	92	368	—	733	—
Dägerlen-Rutschwil	2,707	1,043	660	448	408	—	774	—
Oberwil-Niederswil .	6,942	1,071	17	5,320	214	—	—	2,379
Dättlikon . . .	2,587	1,302	—	231	278	356	1,190	—
Dinhard . . .	456	174	—	52	—	—	—	59
Eschlikon-Welsikon	329	17	35	80	—	—	—	81
Dinhard (gemeinsam)	2,297	1,576	—	—	529	—	1,280	—
Elgg	17,485	6,159	1,406	6,422	1,460	—	—	676
Ellikon	2,064	1,321	17	40	154	—	172	—
Elsau	4,101	2,426	—	1,055	562	—	1,464	—
Hagenbuch . . .	1,848	745	—	312	326	—	146	—
Schneit	2,416	1,095	450	36	259	—	221	—
Hettlingen . . .	1,600	778	—	11	318	—	1,249	—
Hofstetten . . .	1,573	1,107	—	183	144	—	—	142
Dickbuch	1,780	1,122	204	23	115	—	57	—
Huggenberg . . .	2,086	790	175	627	193	—	—	632
Neftensbach . . .	8,670	4,930	—	313	907	—	811	—
„ Schulhausaufond	—	—	—	—	—	—	270	—
Aesch-Ried . . .	48,782	951	1,183	45,905	115	—	—	44,858
Hünikon	1,372	796	—	—	145	—	170	—
Oberwinterthur	23,112	8,699	2,912	6,050	1,570	—	—	3,253
Hegi	1,947	1,166	—	48	280	—	86	—
Reutlingen . . .	1,305	776	—	12	191	—	171	—
Stadel	1,703	766	—	413	164	—	55	—
Pfungen	8,393	3,967	1,891	1,432	635	—	763	—
Rickenbach . . .	2,547	1,186	—	549	289	—	382	—
Schlatt	2,417	1,150	146	117	216	—	411	—
Waltenstein . . .	2,120	1,225	4	77	285	—	53	—
Schottikon . . .	1,732	723	166	67	268	—	342	—
Seen	19,085	9,381	2,102	1,600	2,051	—	—	41
Eidberg	2,892	1,244	551	40	146	546	—	141
Iberg	2,285	1,572	291	53	260	—	390	—
Seuzach	4,401	2,045	513	1,131	394	—	1,202	—
Ohringen	1,743	759	17	23	273	—	185	—
TöB	55,575	27,705	8,726	2,106	4,245	—	7,192	—
Turbenthal . . .	2,560	1,258	40	206	279	100	151	—
Bühl	879	573	14	18	93	47	—	37
Hutzikon	2,285	1,186	—	40	292	100	131	—
Neubrunn	2,122	689	—	15	273	—	—	422
Schmidrüti . . .	1,128	581	28	37	117	127	72	—
Veltheim	34,183	19,048	2,421	3,057	3,313	1,500	877	—
Wiesendangen . .	7,418	3,331	1,615	468	599	—	2,146	—

Einnahmen und Ausgaben

Ordnungsnummer	Schul-Gemeinden	Steuerfaktoren, wofern solche für er- hobene Steuern benutzt wurden			Steuerquote ‰	Korrent-Einnahmen			
		Steuer- kapital Tausende Fr.	Steuer- pflichtige			Total	Steuern (inkl. Nachzahl- ungen) Fr.	Zinse von Kapi- talien Fr.	Ertrag der Liegen- schaften Fr.
			Haus- halt- ungen	Män- ner					
241	Winterthur* . . .	—	—	—	—	100,565	—	21,060	—
242	Wülflingen . . .	2,034	674	834	6,150	30,760	23,307	1,415	—
243	Zell	780	117	139	1,160	4,283	1,657	326	160
244	Kollbrunn	1,103	120	140	2,110	4,173	3,029	319	—
245	Langenhard . . .	146	68	69	3,150	1,775	1,101	122	—
246	Rikon	381	114	147	3,160	3,704	2,312	—	—
	Winterthur 1905	45,265	7,336	9,441		419,642	210,285	42,581	1,996
	1904	45,581	7,268	9,379		475,889	204,922	41,554	1,334
247	Adlikon	333	49	60	2,150	1,834	1,105	223	24
248	Dätwil	75	20	32	4	1,112	508	170	—
249	Andelfingen, Gross-	3,993	203	219	1	8,381	4,881	1,600	226
250	„ Klein-	1,011	110	129	1,150	4,275	2,834	760	—
251	Alten	117	44	67	4	1,518	914	108	—
252	Oerlingen	307	53	65	2	1,694	850	223	30
253	Benken	1,767	128	157	1	3,509	2,052	937	60
254	Berg	632	77	81	2	2,373	1,650	263	—
255	Gräslikon	200	31	40	3	1,432	814	202	12
255a	„ Schulhausbaufond	—	—	—	—	245	—	245	—
256	Buch	576	106	139	7,150	7,535	6,156	430	48
257	Dachsen	633	135	154	3	4,252	2,877	288	—
258	Dorf	775	65	96	1,150	2,105	1,538	224	—
259	Feuerthalen . . .	1,808	260	424	5,120	18,211	14,860	956	180
260	Langwiesen	375	84	112	2	2,644	1,272	436	60
261	Flaach	900	193	218	3	6,415	4,909	236	—
262	Flurlingen	1,580	195	235	4	10,022	8,278	200	25
263	Henggart	645	75	97	1	1,613	817	200	35
264	Humlikon	289	59	75	2	1,582	846	336	—
265	Laufen, Uhwiesen	1,095	148	169	2,120	5,141	3,107	553	—
265a	„ Schulhausbaufond	—	—	—	—	813	—	813	—
266	Nol	140	33	38	2	1,397	430	453	13
267	Marthalen	2,849	259	295	1,150	9,345	5,134	1,694	95
268	Ellikon	149	22	25	4,150	1,515	881	120	16
269	Ossingen	1,829	195	231	1	5,711	3,035	603	4
270	Rheinau	743	130	203	3	6,085	3,228	2,063	—
271	Stammheim, Ober-	1,074	152	194	2	4,778	2,840	722	5
272	„ Unter-	1,392	140	177	2	5,281	3,399	802	—
273	Thalheim	310	64	90	3	2,221	1,392	165	64
274	Gütikhausen . . .	299	31	37	3	1,675	1,138	68	—

* Die Zahlen betreffend die Stadt Winterthur bilden einen Bestandteil der Rechnung über das politische Gemeindegut, aus der sie ausgezogen sind (vergl. Anmerkungen Seite 10).

der Primarschul-Gemeinden 1905.

Schul-Gemeinden	Korrent-Ausgaben						Überschuss der	
	Total	Besoldungen, allgem. Verwaltung	Zinse von Passiven	Erstellung und Unterhalt von Gebäuden u. Liegenschaften	Lehrmittel und Schreibmaterialien	Beiträge an die Sekundarschulen	Einnahmen	Ausgaben
Winterthur . . .	283,430	209,071	—	12,724	13,501	—	—	² 182,865
Wülflingen . . .	28,272	17,039	3,210	713	2,426	—	2,488	—
Zell	2,425	1,195	113	—	302	—	1,858	—
Kollbrunn . . .	5,715	1,455	—	2,762	286	—	—	1,542
Langenhard . . .	1,758	843	211	406	170	—	17	—
Rikon	3,919	1,938	674	155	533	—	—	215
Winterthur 1905	628,318	353,968	30,149	96,803	40,890	2,776	29,396	238,072
1904	574,416	344,000	30,454	47,430	42,741	2,757	105,913	204,440
Adlikon	3,213	1,049	—	1,754	143	—	—	1,379
Dätwil	1,424	827	161	63	85	—	—	312
Andelfingen, Gross-	7,046	3,033	90	1,097	487	—	1,335	—
„ Klein-	3,441	2,000	—	83	529	—	834	—
Alten	6,629	926	—	5,351	137	—	—	5,111
Oerlingen	2,159	1,072	14	441	159	—	—	465
Benken	2,705	1,589	—	230	392	—	804	—
Berg	2,305	1,079	24	648	170	—	68	—
Gräslikon	1,697	1,107	22	257	79	—	—	265
„ Schulhausbaufond	13	13	—	—	—	—	232	—
Buch	8,226	2,245	—	5,002	384	—	—	691
Dachsen	3,536	1,884	—	30	478	—	716	—
Dorf	2,807	983	12	1,055	284	—	—	702
Feuerthalen . . .	14,042	5,619	4,281	592	1,153	—	4,169	—
Langwiesen	2,097	1,255	—	390	262	—	547	—
Flaach	4,188	2,114	104	595	660	—	2,227	—
Flurlingen	7,875	3,753	1,980	197	591	—	2,147	—
Henggart	1,722	941	40	366	140	—	—	109
Humlikon	1,609	870	—	377	199	—	—	27
Laufen-Uhwiesen	12,768	2,868	—	7,722	519	—	—	7,627
Uhwiesen, Schulhausbaufond	48	48	—	—	—	—	765	—
Nol	1,877	816	—	903	111	—	—	480
Marthalen	7,940	4,105	167	821	766	—	1,405	—
Ellikon	1,427	991	4	99	111	—	88	—
Ossingen	5,308	3,091	23	396	759	—	403	—
Rheinau	5,569	2,548	760	558	675	—	516	—
Stammheim, Ober-	7,399	2,877	—	3,165	409	—	—	2,621
„ Unter-	13,848	2,387	26	9,845	361	—	—	8,567
Thalheim	1,981	1,182	13	160	300	—	240	—
Gütikhausen . . .	1,486	824	—	32	84	—	189	—

¹ Total der Lehrbesoldungen inbegriffen (vergl. Anmerkung 1, Seite 117).² Vergl. Anmerkung 1, Seite 11.

Einnahmen und Ausgaben

Ordnungsnummer	Schul-Gemeinden	Steuerfaktoren, wofür solche für er- höbete Steuern benutzt wurden			Steuerquote 0/00	Korrent-Einnahmen			
		Steuer- kapital Tausende Fr.	Steuer- pflichtige			Total	Steuern (inkl. Nachzahl- ungen) Fr.	Zinse von Kapi- talien Fr.	Ertrag der Liegen- schaften Fr.
			Haus- halt- ungen	Män- ner					
		Fr.	Fr.	Fr.		Fr.	Fr.	Fr.	Fr.
275	Trüllikon . . .	877	102	114	0,50	1,663	541	691	29
276	Rudolfingen . .	573	68	92	1,50	2,015	1,100	449	—
277	Wildensbuch . .	114	28	44	2,50	1,356	464	455	85
278	Truttikon . . .	791	73	91	1,50	2,294	1,434	430	24
279	Volken	133	51	63	6	2,237	1,484	161	—
280	Waltalingen . .	297	46	59	3	1,865	1,207	220	—
281	Guntalingen . .	276	69	81	2,50	2,267	1,063	290	65
	Andelfingen 1905	28,957	3,498	4,403		138,411	89,038	18,789	1,100
	1904	28,774	3,583	4,392		170,202	88,076	18,464	1,305
282	Bachenbülach . .	525	132	163	2	3,799	1,639	692	632
283	Bassersdorf . .	1,247	223	258	6	25,760	11,029	730	700
284	Bülach	4,161	465	582	2,50	18,185	13,020	1,353	242
285	Dietlikon	848	118	150	5	6,458	5,580	151	—
286	Eglisau	2,046	226	290	2	8,888	5,126	1,909	50
287	Töbriedern . . .	195	24	34	3,50	1,385	884	140	15
288	Embrach, Ober-	279	59	92	3	2,025	1,289	188	40
289	Wagenburg, Unter-	174	32	59	3	1,530	792	215	40
290	Embrach, Unter-	3,331	314	392	1,70	10,120	7,255	1,332	—
291	Freienstein . . .	1,628	211	254	2,50	6,426	5,220	125	40
292	Teufen	493	64	92	6,00	5,268	4,283	245	147
293	Glattfelden . . .	1,325	249	284	3,50	9,843	6,503	396	45
294	Zweidlen-Aarüti	671	163	213	2,75	2,690	2,222	45	—
295	Hochfelden . . .	590	94	149	1,20	2,325	1,000	936	—
296	Höri	371	89	126	3,50	3,678	2,102	740	—
297	Hüntwangen . . .	584	128	136	3	5,921	2,544	527	—
298	Kloten	2,916	281	363	1	7,870	3,638	2,447	30
299	Gerlisberg	141	35	45	2	1,196	442	165	—
300	Lufingen	470	66	94	2,50	2,733	1,576	467	—
301	Nürensdorf . . .	473	66	80	1,70	2,598	1,052	478	—
302	Breite	86	25	34	4	1,334	579	299	—
303	Oberwil-Birchwil	137	59	81	5,5	2,567	1,524	376	—
303a	Schulhausbaufond	—	—	—	—	59	—	59	—
304	Opfikon-Oberhausen	1,077	162	217	4	8,126	6,483	396	280
305	Rafz	2,089	391	339	2,50	9,624	6,946	1,019	—
306	Rieden	288	72	84	3	1,991	1,332	85	25
307	Rorbas	1,894	304	366	3	9,095	7,693	252	—
308	Wallisellen . . .	1,967	206	253	2,80	9,918	7,673	194	1,148
309	Wasterkingen . .	261	71	86	4	2,570	1,672	334	—
310	Wil	1,317	167	185	2	5,137	3,337	804	20
311	Winkel	475	49	76	2	2,984	1,364	801	67

der Primarschul-Gemeinden 1905.

Schul-Gemeinden	Korrent-Ausgaben						Überschuss der	
	Total	Besoldungen, allgem. Verwaltung	Zinse von Passiven	Erstellung und Unterhalt von Gebäuden u. Liegenschaften	Lehrmittel und Schreibmaterialien	Beiträge an die Sekundarschulen	Einnahmen	Ausgaben
Trüllikon . . .	1,409	795	15	67	217	—	254	—
Rudolfingen . .	1,732	1,052	—	97	284	—	283	—
Wildensbuch . .	2,468	869	3	1,393	79	—	—	1,112
Truttikon . . .	1,428	856	—	34	221	—	866	—
Volken	1,774	939	185	240	132	—	463	—
Waltalingen . .	1,246	829	—	211	144	—	619	—
Guntalingen . .	2,399	1,251	—	136	206	—	—	132
Andelfingen 1905	148,841	60,687	7,924	44,407	11,710	—	19,170	29,600
1904	121,081	61,332	8,763	19,151	12,145	—	55,190	6,019
Bachenbülach .	3,754	2,866	—	160	333	—	45	—
Bassersdorf . .	25,606	4,303	4,362	11,985	957	1,661	154	—
Bülach	14,656	8,880	1,705	999	1,380	—	3,529	—
Dietlikon	5,200	2,115	373	312	385	1,116	1,258	—
Eglisau	8,989	5,276	—	942	514	—	—	101
Töbriedern . . .	1,415	856	—	48	76	—	—	30
Embrach, Ober-	1,999	1,193	6	10	200	172	26	—
Wagenburg, Unter-	1,210	745	3	13	140	102	320	—
Embrach, Unter-	11,822	4,986	—	1,995	1,141	1,701	—	1,702
Freienstein . . .	7,109	2,488	87	1,481	565	825	—	683
Teufen	2,877	998	378	340	244	—	2,391	—
Glattfelden . . .	9,849	4,813	30	1,496	1,057	—	—	6
Zweidlen-Aarüti	2,438	1,169	—	300	297	52	252	—
Hochfelden . . .	3,089	1,098	—	1,589	223	—	—	764
Höri	4,116	2,441	—	872	277	—	—	438
Hüntwangen . . .	4,248	1,650	851	476	406	—	1,673	—
Kloten	7,919	4,289	26	1,269	668	—	—	49
Gerlisberg	1,340	632	—	40	253	—	—	144
Lufingen	3,140	1,246	—	92	148	252	—	407
Nürensdorf . . .	2,484	1,016	—	129	301	492	114	—
Breite	2,626	793	—	1,410	157	108	—	1,292
Oberwil-Birchwil	2,271	912	343	33	398	218	296	—
„ Schulhausbau fond	291	4	—	—	—	—	—	232
Opfikon-Oberhausen	5,511	1,851	1,515	685	211	—	2,615	—
Rafz	9,501	4,849	401	36	1,098	1,200	123	—
Rieden	2,007	1,107	—	34	267	—	—	16
Rorbas	7,524	4,112	—	544	465	1,026	1,571	—
Wallisellen . . .	5,018	2,038	733	298	636	—	4,900	—
Wasterkingen . .	2,515	1,065	345	574	219	—	55	—
Wil	8,890	1,914	—	5,795	496	—	—	3,753
Winkel	2,413	1,557	163	350	222	—	571	—

Einnahmen und Ausgaben

Ordnungsnummer	Schul-Gemeinden	Steuerfaktoren, wofür solche für er- höbete Steuern benutzt wurden			Steuerquote ‰	Korren-Einnahmen			
		Steuer- kapital Tausende Fr.	Steuer- pflichtige			Total	Steuern (inkl. Nachzahl- ungen) Fr.	Zinse von Kapi- talien Fr.	Ertrag der Liegen- schaften Fr.
			Haus- halt- ungen	Män- ner					
		Fr.	Fr.	Fr.		Fr.	Fr.	Fr.	Fr.
312	Eschenmosen . . .	180	28	39	6	2,128	1,483	199	33
313	Rüti	402	34	57	2	1,689	987	164	97
	Bez. Bülach 1905	32,641	4,607	5,673		185,920	118,269	18,263	3,651
	1904	33,066	4,464	5,494		176,913	119,005	18,147	2,891
314	Affoltern	1,240	243	357	6,40	15,282	11,776	103	480
315	Bachs	452	74	93	2,10	2,947	1,297	602	75
316	Thal	162	19	40	0,60	964	132	347	—
317	Boppelsen	397	51	66	1,50	1,744	771	565	25
318	Buchs	418	91	130	1	2,093	639	793	30
319	Dällikon	446	64	90	0,75	1,764	450	583	—
320	Dänikon-Hüttikon	400	57	79	2,50	2,379	1,341	543	112
321	Dielsdorf	1,329	139	171	4	8,872	6,555	714	25
322	Neerach	395	84	115	1,50	2,431	891	972	110
323	Ried	110	22	24	2,50	1,242	391	488	—
324	Niederglatt-Nöschikon	531	111	152	3	3,875	2,382	710	—
325	Niederhasli	498	73	99	2,50	3,662	1,676	692	350
326	Nassenwil	52	15	19	3	881	257	198	—
327	Oberhasli	632	66	100	0,40	1,981	319	934	60
328	Niederweningen	814	99	154	3,50	6,603	3,733	1,195	515
329	Oberglatt	916	129	171	3,50	5,713	4,258	483	—
330	Oberweningen	216	53	80	5	2,799	1,748	599	—
331	Otelfingen	1,391	81	127	2,50	5,518	3,998	876	216
332	Raat	33	25	37	4	1,025	379	76	—
333	Regensberg	906	53	62	3,50	4,562	3,614	393	100
334	Regensdorf	895	106	146	1	3,251	1,147	553	—
335	Adlikon	126	26	40	2,50	1,049	478	176	18
336	Watt	805	77	122	1	1,763	1,049	243	30
337	Rümlang	1,419	171	231	2,20	7,309	4,007	1,600	330
338	Schleinikon	354	66	79	1,50	2,450	748	827	238
339	Schöfflisdorf	365	65	81	3,50	2,972	1,788	421	230
340	Stadel	927	106	152	1,10	3,684	1,316	1,438	80
341	Steinmaur, Ober-	676	52	89	1	2,209	817	357	497
342	„ Nieder-	274	34	47	1,50	1,360	532	163	231
343	Sünikon	225	51	74	2	1,408	700	220	79
344	Weiach	648	116	152	2	4,242	1,831	1,306	109
345	Windlach	302	47	67	2,60	1,758	1,083	256	—
	Bez. Dielsdorf 1905	18,354	2,466	3,446		109,792	62,103	19,426	3,940
	1904	18,401	2,532	3,475		181,780	64,068	19,681	4,722

der Primarschul-Gemeinden 1905.

Schul-Gemeinden	Korrent-Ausgaben						Überschuss der	
	Total	Besoldungen, allgem. Ver- waltung	Zinse von Passiven	Erstel- lung und Unterhalt von Gebäuden u. Liegen- schaften	Lehr- mittel und Schreib- ma- terialien	Beiträge an die Sekun- dar- schul- en	Ein- nahmen	Aus- gaben
Eschenmosen . . .	1,912	668	430	447	104	—	216	—
Rüti	1,513	699	75	43	142	—	176	—
Bez. Bülach 1905	175,252	74,629	11,826	34,797	13,980	8,925	20,285	9,617
1904	235,716	70,242	8,417	100,954	13,158	8,594	35,224	94,027
Affoltern . . .	15,144	5,933	4,263	469	1,533	—	138	—
Bachs	3,042	1,544	143	151	357	—	—	95
Thal	1,399	630	—	136	67	—	—	435
Boppelsen . . .	1,375	852	—	93	236	—	369	—
Buchs	1,739	1,019	—	78	217	—	354	—
Dällikon	2,164	983	14	451	237	300	—	400
Dänikon-Hüttikon .	2,342	1,124	140	172	168	—	37	—
Dielsdorf	6,009	2,081	1,200	758	99	1,000	2,863	—
Neerach	1,881	939	52	191	317	—	550	—
Ried	1,237	1,024	12	4	80	—	5	—
Niederglatt-Nöschikon	3,800	2,249	173	710	320	—	75	—
Niederhasli . . .	2,830	904	267	667	410	—	832	—
Nassenwil	1,143	916	47	64	97	—	—	262
Oberhasli	4,222	875	—	1,988	222	—	—	2,241
Niederweningen	5,398	1,792	1,423	1,172	265	—	1,205	—
Oberglatt	3,852	2,402	56	398	342	—	1,861	—
Oberweningen . .	2,636	939	592	322	234	173	163	—
Otelfingen	4,294	1,528	732	933	532	—	1,224	—
Raat	1,419	752	—	368	187	57	—	394
Regensberg	2,726	976	659	229	321	—	1,836	—
Regensdorf	2,934	1,449	—	161	346	30	317	—
Adlikon	1,066	896	—	4	42	—	—	17
Watt	1,994	1,035	—	447	389	—	—	231
Rümlang	5,882	3,821	—	90	658	—	1,427	—
Schleinikon	2,399	892	63	322	241	—	51	—
Schöfflisdorf . . .	1,900	670	302	112	211	—	1,072	—
Stadel	3,475	1,886	—	307	395	—	209	—
Steinmaur, Ober-	1,807	921	—	120	148	366	402	—
„ Nieder-	1,866	871	160	516	163	—	—	506
Sünikon	1,241	765	78	59	153	—	167	—
Weiach	3,798	2,181	185	67	592	366	444	—
Windlach	4,053	625	264	2,428	527	—	—	2,295
Dielsdorf 1905	101,067	45,474	10,825	13,987	10,106	2,292	15,601	6,876
1904	111,394	44,289	10,774	21,775	10,849	3,758	82,896	12,510

2. Aktiven, Passiven und Stammgut

Ordnungsnummer	Schul- Gemeinden	Aktiven				Total aller Aktiven	Pas- siven	Über- schuss der Aktiven (- Passiven)
		Realisierbare		Nicht realisierbare				
		Total	Zins- tragende Kapi- talien	Total	Liegen- schaften			
		Fr.	Fr.	Fr.	Fr.			
1	Zürich, ordentl. Verkehr *	—	—	—	—	—	—	
1a	ausserord. "	—	—	—	—	—	—	
2	Aesch . . .	7,027	5,690	22,060	21,500	29,087	—	
3	Albisrieden . . .	12,070	1,835	118,689	110,492	130,759	48,500	
4	Altstetten . . .	26,387	10,437	340,283	325,600	366,670	167,723	
5	Birmensdorf . . .	16,630	10,720	80,115	76,000	96,745	22,000	
6	Dietikon . . .	30,428	19,870	131,045	122,800	161,473	35,000	
7	Engstringen, Ober-	5,914	4,690	20,775	17,700	26,689	4,500	
8	„ Unter-	8,559	7,734	16,914	15,900	25,473	—	
9	Höngg . . .	33,475	16,512	161,942	154,150	195,417	43,260	
10	Oerlikon . . .	13,946	450	564,328	539,950	578,274	457,884	
11	Oetwil-Geroldswil	2,352	1,037	29,654	29,000	32,006	620	
12	Schlieren . . .	16,680	3,800	239,623	229,200	256,303	122,250	
13	Schwamendingen . . .	22,500	20,785	59,212	53,396	81,712	3,500	
14	Seebach . . .	76,460	42,012	323,210	306,722	399,670	203,316	
15	Utikon . . .	11,429	10,981	32,113	29,200	43,542	3,515	
16	Urdorf . . .	14,961	8,445	46,612	43,000	61,573	12,150	
17	Weiningen . . .	5,667	3,373	47,636	45,750	53,303	—	
18	Witikon . . .	7,661	7,300	54,235	52,500	61,896	22,025	
19	Zollikon . . .	37,350	32,827	75,723	66,800	113,073	3,900	
	Zürich 1905	349,496	208,498	2,364,169	2,239,660	2,713,665	1,150,143	1,563,522
	1904	354,361	216,216	2,319,246	2,202,009	2,673,607	1,145,240	1,528,367
20	Aeugst . . .	8,649	5,678	19,474	18,000	28,123	—	
21	Aeugsterthal . . .	6,542	2,058	20,927	19,200	27,469	6,500	
22	Affoltern . . .	23,035	21,034	194,850	185,050	217,885	64,000	
23	Zwillikon . . .	8,921	8,525	32,975	29,000	41,896	500	
24	Bonstetten . . .	12,266	11,726	45,409	42,600	57,675	—	
25	Hausen . . .	15,467	14,447	63,965	60,000	79,432	—	
26	Ebertswil . . .	9,195	9,125	35,702	33,523	44,897	—	
27	Hedingen . . .	17,708	17,598	25,840	22,500	43,548	—	

* Im zentralisierten Gemeindegut der Stadt Zürich (vergl. Seite 16/17) enthalten.

der Primarschul-Gemeinden 1905.

Ordnungsnummer	Stammgut			Deckung des Stammgutes		Passiven, im Berichtsjahre			
	Ein- nahmen	Ausgaben resp. Abschreib- ungen	Bestand Ende des Jahres	(§ 7, Schlusssatz und § 8 der Verordnung)		neu ge- macht	getilgt	Ver- mehr- ung	Ver- minder- ung
				Über- schuss	Defizit				
	Fr.	Fr.	Fr.	Fr.	Fr.	Fr.	Fr.	Fr.	Fr.
1	—	—	—	—	—	—	—	—	—
1a	—	—	—	—	—	—	—	—	—
2	—	—	6,589	438	—	—	—	—	—
3	—	—	18,672	—	55,102	—	4,300	—	4,300
4	250	—	21,588	—	162,924	9,600	15,066	—	5,466
5	—	—	24,397	—	29,767	1,000	2,000	—	1,000
6	20	—	58,191	—	62,763	—	1,000	—	1,000
7	—	—	16,277	—	14,863	4,850	350	4,500	—
8	—	—	7,330	1,229	—	—	—	—	—
9	—	—	22,866	—	32,651	—	10,000	—	10,000
10	60	—	8,386	—	452,324	2,651	—	2,651	—
11	—	—	6,197	—	4,465	—	380	—	380
12	50	—	25,080	—	130,650	—	5,500	—	5,500
13	—	—	32,480	—	13,480	—	1,000	—	1,000
14	290	—	15,379	—	142,235	36,098	7,000	29,098	—
15	200	—	13,073	—	5,159	—	300	—	300
16	—	—	10,440	—	7,629	—	600	—	600
17	—	—	10,564	—	4,897	—	—	—	—
18	—	—	7,761	—	22,125	—	1,000	—	1,000
19	—	—	37,920	—	4,470	—	800	—	800
	870	—	343,190	1,667	1,145,504	54,199	49,296	36,249	31,346
	520	—	342,320	1,804	1,135,003	146,958	72,660	121,070	46,772
20	4	—	8,026	623	—	—	—	—	—
21	2	—	5,768	—	5,726	—	—	—	—
22	—	—	19,270	—	60,235	—	4,000	—	4,000
23	—	—	8,467	—	46	—	200	—	200
24	—	—	15,529	—	3,263	—	—	—	—
25	—	—	11,455	4,012	—	—	99	—	99
26	—	—	8,851	344	—	—	—	—	—
27	—	—	15,858	1,850	—	—	—	—	—

Aktiven, Passiven und Stammgut

Ordnungsnummer	Schul-Gemeinden	Aktiven				Total aller Aktiven	Pas-siven	Über-schuss der Aktiven (- Passiven)
		Realisierbare		Nicht realisierbare				
		Total	Zins-tragende Kapitalien	Total	Liegen-schaften			
		Fr.	Fr.	Fr.	Fr.			
28	Kappel . . .	6,992	5,810	15,515	15,100	22,507	—	22,507
29	Uerzlikon . .	7,655	6,483	21,421	20,993	29,076	—	29,076
30	Knonau . . .	24,720	24,245	34,508	30,150	59,228	400	58,828
31	Maschwanden .	12,809	12,693	26,565	24,150	39,374	—	39,374
32	Mettmenstetten .	13,648	13,616	49,112	46,200	62,760	100	62,660
33	Dachelsen . .	7,973	7,595	13,735	12,400	21,708	—	21,708
34	Hefferswil . .	10,534	9,756	13,199	11,899	23,733	—	23,733
35	Rossau . . .	9,108	8,610	14,733	13,883	23,841	—	23,841
36	Obfelden . . .	25,206	14,689	113,662	107,260	183,868	40,000	98,868
37	Ottenbach . .	18,660	15,190	79,105	76,450	97,765	—	97,765
38	Rifferswil . .	9,078	8,633	19,645	18,100	28,723	—	28,723
39	Stallikon . .	11,871	10,542	22,160	20,595	34,031	2,000	32,031
40	Buchenegg-Bägerst	6,889	6,583	20,125	18,950	27,014	—	27,014
41	Wettswil . . .	8,776	6,997	30,866	29,500	39,642	16,400	23,242
	Affoltern 1905	275,702	241,633	913,493	855,503	1,189,195	129,900	1,059,295
	1904	281,738	249,151	912,541	855,403	1,194,279	143,799	1,050,480
42	Adliswil . . .	23,070	19,233	189,100	172,500	212,170	33,000	179,170
43	Hirzel-Höhe . .	13,353	12,428	30,299	26,800	43,652	9,405	34,247
44	" -Kirche . . .	10,346	10,162	24,617	23,500	34,963	—	34,963
45	Spitzen . . .	11,740	10,366	12,500	12,200	24,240	—	24,240
46	Horgen . . .	113,272	110,674	245,458	227,200	358,730	23,400	335,330
47	Hütten . . .	13,944	11,320	25,142	23,596	39,086	—	39,086
48	Kilchberg . . .	20,999	20,597	223,788	214,900	244,787	44,000	200,787
49	Langnau . . .	12,146	10,400	133,637	127,150	145,783	25,539	120,244
50	Oberrieden . .	23,676	23,526	214,792	212,700	238,468	87,599	150,869
51	Richterswil . .	71,491	65,608	267,291	257,600	338,782	500	338,282
52	Rüschlikon . .	16,286	13,420	72,134	66,379	88,420	6,500	81,920
53	Schönenberg, Kirche	15,127	15,073	32,363	30,500	47,490	—	47,490
54	" Mittelberg . .	11,910	11,545	20,891	20,000	32,801	—	32,801
55	Thalwil . . .	53,348	51,552	486,105	472,000	539,453	130,000	409,453
56	Wädenswil . .	87,513	86,199	306,500	287,000	394,013	1,369	392,644
57	Langrüti . . .	24,594	24,537	42,235	40,000	66,829	20,000	46,829
58	Ort . . .	18,246	18,200	26,605	22,820	44,851	—	44,851
59	Stocken . . .	37,460	37,292	19,189	17,700	56,649	—	56,649
	Horgen 1905	578,521	552,132	2,372,646	2,254,545	2,951,167	381,312	2,569,855
	1904	577,733	539,479	2,343,419	2,231,845	2,921,152	384,833	2,536,319

der Primarschul-Gemeinden 1905.

Ordnungsnummer	Stammgut			Deckung des Stammgutes		Passiven, im Berichtsjahre			
	Einnahmen	Ausgaben resp. Abschreibungen	Bestand Ende des Jahres	(§ 7, Schlusssatz und § 8 der Verordnung)		neuge-macht	getilgt	Ver-mehrung	Ver-minderung
				Überschuss	Defizit				
Fr.	Fr.	Fr.	Fr.	Fr.	Fr.	Fr.	Fr.	Fr.	Fr.
28	—	—	5,811	1,181	—	—	—	—	—
29	—	—	6,788	867	—	—	—	—	—
30	—	—	23,575	745	—	—	—	—	—
31	—	—	12,572	237	—	—	—	—	—
32	—	—	13,100	448	—	100	—	100	—
33	18	—	7,595	378	—	—	—	—	—
34	—	—	8,965	1,569	—	—	—	—	—
35	—	—	8,610	498	—	—	—	—	—
36	—	—	14,017	—	28,811	—	9,000	—	9,000
37	—	—	17,795	865	—	—	—	—	—
38	—	—	8,272	806	—	—	—	—	—
39	—	—	8,398	1,473	—	—	—	—	—
40	—	—	6,992	—	103	—	—	—	—
41	—	—	14,774	—	22,398	—	700	—	700
	24	—	250,488	15,896	120,582	100	13,999	100	13,999
	609	—	250,464	16,626	129,151	10,899	20,368	78	9,547
42	60	—	15,848	—	25,778	—	2,000	—	2,000
43	—	—	12,945	—	8,997	7,500	800	6,700	—
44	—	—	10,623	—	277	—	—	—	—
45	—	—	10,367	1,373	—	—	—	—	—
46	90	—	92,008	—	2,136	—	1,250	—	1,250
47	—	—	13,505	439	—	1,000	1,000	—	—
48	50	—	19,878	—	42,879	—	8,000	—	8,000
49	—	—	13,471	—	26,864	—	4,436	—	4,436
50	30	300	22,649	—	86,572	—	8,388	—	8,388
51	57	—	62,577	8,414	—	500	200	300	—
52	—	—	14,420	—	4,634	3,500	—	3,500	—
53	—	—	18,396	—	3,269	—	—	—	—
54	—	—	11,565	345	—	—	—	—	—
55	—	—	47,342	—	123,994	—	10,000	—	10,000
56	555	—	84,922	1,222	—	53	—	53	—
57	—	—	15,600	—	11,006	20,000	—	20,000	—
58	—	—	14,569	3,677	—	—	—	—	—
59	—	—	20,720	16,740	—	—	—	—	—
	842	300	501,405	32,210	336,406	32,553	36,074	30,553	34,074
	988	—	500,863	48,395	356,358	28,250	82,837	21,793	76,380

Aktiven, Passiven und Stammgut

Ordnungsnummer	Schul- Gemeinden	Aktiven				Total aller Aktiven	Pas- siven	Über- schuss der Aktiven (- Passiven)
		Realisierbare		Nicht realisierbare				
		Total	Zins- tragende Kapi- talien	Total	Liegen- schaften			
		Fr.	Fr.	Fr.	Fr.			
60	Erlenbach . . .	13,274	13,049	32,470	25,535	45,744	2,350	43,394
61	Herrliberg . . .	20,649	15,916	96,330	93,600	116,979	7,601	109,378
62	Hombrechtikon . . .	22,819	17,700	59,581	56,100	82,400	—	82,400
63	Feldbach . . .	16,411	16,099	27,500	25,700	43,911	—	43,911
63a	„ Schulhausaufond	1,419	1,419	—	—	1,419	—	1,419
64	Uetzikon . . .	9,818	9,400	14,600	13,000	24,418	—	24,418
65	Küsnacht . . .	57,364	37,432	385,200	364,972	442,564	207,516	235,048
66	Limberg . . .	9,660	9,350	19,098	17,405	28,758	—	28,758
67	Männedorf . . .	36,962	33,667	344,692	333,100	381,654	103,401	278,253
68	Meilen, Dorf . . .	22,006	21,388	40,095	35,575	62,101	—	62,101
69	„ Berg . . .	16,669	16,004	18,292	15,931	34,961	—	34,961
70	„ Feld . . .	16,996	15,400	35,327	32,800	52,323	9,100	43,223
71	„ Ober . . .	21,018	19,964	27,516	22,200	48,534	—	48,534
72	Oetwil . . .	31,525	30,850	66,356	61,500	97,881	14,140	83,741
73	Stäfa, Kirchbühl . . .	31,933	17,945	244,500	235,500	276,433	69,000	207,433
74	Uelikon . . .	4,418	4,200	34,807	31,435	39,225	16	39,209
75	Uerikon . . .	5,323	4,030	16,795	15,795	22,118	—	22,118
76	Uetikon . . .	52,888	20,825	75,838	69,800	128,726	11,000	117,726
77	Zumikon . . .	9,376	9,130	59,611	57,531	68,987	4,400	64,587
	Meilen 1905	400,528	313,768	1,598,608	1,507,479	1,999,136	428,524	1,570,612
	1904	387,644	306,120	1,594,955	1,507,478	1,982,599	441,260	1,541,339
78	Bäretswil . . .	9,155	7,896	35,022	33,000	44,177	—	44,177
79	Adetswil . . .	5,182	4,801	28,788	26,805	33,970	—	33,970
80	Bettswil . . .	4,953	4,600	17,307	16,250	22,260	3,400	18,860
81	Fehrenwaltsberg . . .	5,131	4,683	15,062	13,730	20,193	—	20,193
82	Hof (Müdspach) . . .	5,915	5,567	12,625	11,425	18,540	—	18,540
83	Tanne (Thal) . . .	5,436	4,800	12,859	11,250	18,295	800	17,495
84	Wappenswil . . .	5,224	4,788	12,528	11,370	17,752	—	17,752
85	Bubikon . . .	15,857	13,978	64,900	60,000	80,757	—	80,757
86	Wolfhausen . . .	14,370	13,338	13,116	11,500	27,486	—	27,486
86a	„ Schul- hausaufond	14,556	14,252	—	—	14,556	—	14,556
87	Dürnten, Ober . . .	10,988	10,775	36,648	35,000	47,636	—	47,636
88	„ Unter . . .	15,398	12,055	32,849	30,100	48,247	—	48,247
88a	„ „ Schulhausaufond	13,548	13,521	—	—	13,548	—	13,548
89	Tann . . .	16,482	16,150	148,686	144,070	165,168	74,100	91,068

der Primarschul-Gemeinden 1905.

Ordnungsnummer	Stammgut			Deckung des Stammgutes		Passiven, im Berichtsjahre			
	Ein- nahmen	Ausgaben resp. Abschreib- ungen	Bestand Ende des Jahres	(§ 7, Schlusssatz und § 8 der Verordnung)		neu ge- macht	getilgt	Ver- mehr- ung	Ver- minder- ung
				Über- schuss	Defizit				
60	—	—	12,360	—	1,436	2,350	—	2,350	—
61	—	—	18,614	—	5,566	201	—	201	—
62	—	—	18,008	4,811	—	—	—	—	—
63	—	—	8,461	7,950	—	—	—	—	—
63a	—	—	—	—	—	—	—	—	—
64	—	—	9,624	194	—	—	—	—	—
65	40	—	32,418	—	182,570	15,206	16,778	—	1,572
66	—	—	9,500	160	—	—	—	—	—
67	106	—	34,145	—	100,584	—	9,128	—	9,128
68	—	—	19,376	2,630	—	—	363	—	363
69	—	—	13,736	2,933	—	—	—	—	—
70	—	—	14,323	—	6,427	9,100	—	9,100	—
71	—	—	14,740	6,278	—	—	150	—	150
72	—	—	30,776	—	13,391	—	1,040	—	1,040
73	1,040	—	33,958	—	71,025	—	12,000	—	12,000
74	100	—	8,078	—	3,676	16	—	16	—
75	—	—	4,030	1,293	—	—	—	—	—
76	15	—	10,146	31,742	—	—	—	—	—
77	—	—	9,740	—	4,764	400	550	—	150
	1,301	—	302,033	57,991	389,439	27,273	40,009	11,667	24,403
	3,300	100	300,732	55,432	410,903	28,971	68,149	9,650	48,828
78	20	—	8,747	408	—	—	—	—	—
79	—	—	5,330	—	148	20	20	—	—
80	—	—	5,184	—	3,631	1,000	—	1,000	—
81	—	—	5,154	—	23	—	—	—	—
82	—	—	5,423	492	—	—	—	—	—
83	—	—	5,238	—	602	800	—	800	—
84	—	—	5,153	71	—	—	—	—	—
85	—	—	12,105	3,752	—	—	—	—	—
86	—	—	13,733	637	—	—	—	—	—
86a	—	—	—	—	—	—	—	—	—
87	—	—	9,473	1,515	—	—	—	—	—
88	—	—	13,957	1,441	—	—	—	—	—
88a	—	—	—	—	—	—	—	—	—
89	—	—	14,834	—	72,452	—	5,893	—	5,893

Aktiven, Passiven und Stammgut

Ordnungsnummer	Schul- Gemeinden	Aktiven				Total aller Aktiven	Pas- siven	Über- schuss der Aktiven (- Passiven)
		Realisierbare		Nicht realisierbare				
		Total	Zins- tragende Kapi- talien	Total	Lieg- schaf- ten			
90	Fischtal, Boden	11,278	11,088	30,013	23,500	41,291	—	41,291
91	Bodmen	690	—	29,300	27,300	29,990	200	29,790
92	Gibswil	3,597	3,482	18,637	16,860	22,234	800	21,434
93	Hörnli	3,812	3,597	19,244	18,100	23,056	1,532	21,524
94	Lenzen	5,335	5,112	13,339	11,950	18,674	—	18,674
95	Oberhof	7,828	7,597	33,347	31,295	41,175	—	41,175
96	Strahlegg	5,492	5,184	5,071	4,130	10,563	—	10,563
96a	Schulhausbanfl.	1,781	1,777	—	—	1,781	—	1,781
97	Goßau	8,191	7,654	37,655	33,700	45,846	—	45,846
98	Bertschikon	5,083	4,203	13,650	12,000	18,733	300	18,433
99	Grüt	5,245	3,700	21,598	20,400	26,843	—	26,843
100	Herschnettlen	7,240	5,110	15,468	13,500	22,708	—	22,708
101	Ottikon	9,417	8,000	20,437	18,500	29,854	—	29,854
102	Grüningen	28,003	6,500	22,950	21,250	50,953	15,000	35,953
103	Binzikon	7,145	6,165	16,000	15,300	23,145	—	23,145
104	Itzikon	6,569	6,400	13,115	11,933	19,684	—	19,684
105	Hinwil	8,266	8,000	29,596	26,800	37,862	300	37,562
106	Erlösen-Bossikon	5,959	5,290	14,800	13,700	20,759	—	20,759
107	Girenbad	4,875	4,596	16,058	14,200	20,933	—	20,933
108	Hadlikon	6,582	6,403	15,994	14,420	22,576	—	22,576
109	Ringwil	4,910	4,310	21,600	20,000	26,510	600	25,910
110	Unterbach	5,177	4,730	13,741	12,416	18,918	1,200	17,718
111	Unterholz	5,018	4,700	11,895	10,680	16,913	2,100	14,813
112	Wernetshausen	7,270	5,854	23,470	21,500	30,740	3,800	26,940
113	Rüti	66,093	36,379	370,812	359,550	436,905	116,500	320,405
114	Seegräben	7,211	6,528	54,748	50,100	61,959	—	61,959
115	Wald	44,228	42,898	82,400	75,000	126,628	—	126,628
116	Güntisberg	4,440	4,326	18,285	17,300	22,725	5,150	17,575
117	Hittenberg	7,365	6,862	12,764	12,200	20,129	—	20,129
118	Hübli	9,039	8,175	20,321	19,400	29,360	—	29,360
119	Laupen	6,809	6,500	139,046	127,281	145,855	48,300	97,555
120	Ried	5,034	4,600	70,390	67,100	75,424	7,200	68,224
121	Wetzikon, Ober-	9,670	7,727	83,309	76,100	92,979	1,716	91,263
122	Unter-	15,581	11,458	125,122	115,500	140,703	82,812	57,891
123	Ettenhausen	7,017	6,160	24,015	22,490	31,032	500	30,532
124	Kempton	7,099	7,060	126,365	119,040	133,464	35,332	98,132
125	Robank	9,685	9,423	27,859	26,481	37,544	5,567	31,977
126	Robenhausen	2,829	2,763	60,763	57,530	63,592	10,582	53,010
	Hinwil 1905	509,058	421,525	2,103,567	1,968,006	2,612,625	417,791	2,194,834
	1904	514,518	421,176	2,034,694	1,901,006	2,549,212	413,165	2,136,047

der Primarschul-Gemeinden 1905.

Ordnungsnummer	Stammgut			Deckung des Stammgutes		Passiven, im Berichtsjahre			
	Einnahmen	Ausgaben resp. Abschreibungen	Bestand Ende des Jahres	(§ 7, Schlussatz und § 8 der Verordnung)		neu gemacht	getilgt	Vermehrung	Verminderung
				Überschuss	Defizit				
	Fr.	Fr.	Fr.	Fr.	Fr.	Fr.	Fr.	Fr.	Fr.
90	—	—	6,668	4,610	—	—	—	—	—
91	—	—	376	114	—	200	—	200	—
92	—	—	3,760	—	963	—	357	—	357
93	—	—	3,928	—	1,648	—	150	—	150
94	—	—	5,526	—	191	—	—	—	—
95	—	—	6,127	1,701	—	—	—	—	—
96	—	—	5,526	—	34	—	—	—	—
96a	—	—	—	—	—	—	—	—	—
97	—	—	7,333	858	—	—	—	—	—
98	3	—	4,203	580	—	550	550	—	—
99	—	—	4,555	690	—	—	—	—	—
100	—	—	6,158	1,082	—	—	—	—	—
101	—	—	9,539	—	122	—	—	—	—
102	—	—	7,627	5,376	—	—	—	—	—
103	—	—	6,178	967	—	—	—	—	—
104	—	—	5,210	1,359	—	—	—	—	—
105	—	—	8,169	—	203	300	1,000	—	700
106	—	—	5,350	609	—	—	—	—	—
107	—	—	4,913	—	38	—	—	—	—
108	—	—	6,054	528	—	—	—	—	—
109	—	—	4,665	—	355	100	100	—	—
110	—	—	4,663	—	686	290	490	—	200
111	—	—	4,959	—	2,041	550	650	—	100
112	—	—	5,925	—	2,455	—	4,200	—	4,200
113	214	—	63,818	—	113,725	40,000	8,000	32,000	—
114	50	—	6,621	590	—	—	—	—	—
115	100	—	39,456	4,772	—	—	—	—	—
116	—	—	5,768	—	6,478	—	100	—	100
117	—	—	5,772	1,593	—	—	—	—	—
118	—	—	5,909	3,130	—	—	—	—	—
119	20	—	6,336	—	47,827	2,300	4,250	—	1,950
120	—	—	5,723	—	7,889	888	1,388	—	500
121	—	—	8,043	—	89	1,716	2,830	—	1,114
122	100	—	9,968	—	77,199	—	11,912	—	11,912
123	—	—	7,056	—	539	—	—	—	—
124	—	—	7,541	—	35,774	3,512	5,492	—	1,980
125	—	—	9,558	—	5,440	410	710	—	300
126	—	—	6,766	—	14,519	82	—	82	—
	507	—	419,578	36,875	395,071	52,718	48,092	34,082	29,456
	796	—	419,071	39,189	305,907	189,251	110,457	163,094	84,300

Aktiven, Passiven und Stammgut

Ordnungsnummer	Schul-Gemeinden	Aktiven					Pas-siven	Über-schuss der Aktiven (- Passiven)
		Realisierbare		Nicht realisierbare		Total aller Aktiven		
		Total	Zins-tragende Kapi-talien	Total	Liegen-schaften			
127	Dübendorf	25,121	23,935	78,625	72,585	103,746	400	103,346
128	Gfenn-Hermikon	5,124	4,826	39,519	37,800	44,643	19,604	25,039
129	Wil-Berg	2,238	513	34,357	30,200	36,595	900	35,695
130	Egg, Hinter-	5,058	4,990	22,656	21,300	27,714	2,655	25,059
131	„ Vorder-	9,711	9,700	34,119	32,250	43,830	1,100	42,730
132	Eßlingen	11,553	10,700	28,023	25,775	39,576	—	39,576
133	Fällanden	10,462	7,941	52,298	50,678	62,760	7,125	55,635
134	Greifensee	12,651	11,920	7,813	6,181	20,464	1,000	19,464
135	Maur	9,185	8,650	26,622	25,125	35,807	—	35,807
136	Aesch	5,066	4,086	16,552	15,825	21,618	—	21,618
137	Ebmatingen	4,420	3,162	18,535	17,500	22,955	—	22,955
138	Uebikon	5,682	5,070	13,252	12,700	18,934	—	18,934
139	Mönchaltorf	6,980	5,450	40,952	38,000	47,932	2,926	45,006
140	Schwerzenbach	11,541	10,116	13,062	11,862	24,603	—	24,603
141	Uster, Kirch-	19,958	18,190	181,643	165,800	201,601	12,818	188,783
142	„ Nieder-	9,322	3,879	165,461	160,000	174,783	72,647	102,136
143	„ Ober-	12,154	12,000	101,876	95,500	114,030	28,200	85,830
144	Freudwil	6,412	5,900	19,520	18,500	25,932	—	25,932
145	Nänikon	21,729	21,046	34,315	31,120	56,044	4,290	51,754
146	Nossikon	5,638	5,313	11,580	10,580	17,218	163	17,055
147	Riedikon	3,989	3,750	18,856	17,976	22,845	—	22,845
148	Sulzbach	5,216	4,819	17,749	16,485	22,965	—	22,965
149	Wermatswil	4,498	4,400	16,695	15,250	21,193	—	21,193
150	Volketswil	12,674	12,333	29,078	26,700	41,752	400	41,352
151	Gutenswil	7,601	7,000	15,418	14,061	23,019	—	23,019
152	Hegnau	12,661	12,450	6,116	4,816	18,777	—	18,777
153	Kindhausen	4,564	4,338	10,778	9,812	15,342	—	15,342
154	Zimikon	4,299	4,000	11,175	10,480	15,474	—	15,474
155	Wangen	11,398	9,040	57,683	55,100	69,081	15,000	54,081
156	Brüttisellen	11,704	7,550	95,816	92,000	107,520	41,000	66,520
	Uster 1905	278,609	247,067	1,220,144	1,141,961	1,498,753	210,228	1,288,525
	1904	287,604	253,113	1,188,576	1,114,462	1,476,180	249,505	1,226,675
157	Bauma	25,142	23,875	103,060	92,000	128,202	—	128,202
158	Blitterswil	7,010	6,872	16,920	15,700	23,930	—	23,930
159	Lipperschwendi	6,166	6,140	15,659	14,600	21,825	—	21,825
160	Undalen	6,645	6,617	12,477	11,100	19,122	—	19,122
161	Fehraltorf	31,710	29,992	78,077	74,000	109,787	—	109,787
162	Hittnau, Ober-	5,986	5,300	35,100	33,000	41,086	—	41,086
163	„ Unter-	3,542	3,542	21,259	19,900	24,801	1,054	23,747
164	Dürstelen	5,420	5,420	23,074	21,550	28,494	11,150	17,344

der Primarschul-Gemeinden 1905.

Ordnungsnummer	Stammgut			Deckung des Stammgutes		Passiven, im Berichtsjahre			
	Ein- nahmen	Ausgaben resp. Abschreib- ungen	Bestand Ende des Jahres	(§ 7, Schlussatz und § 8 der Verordnung)		neu ge- macht	getilgt	Ver- mehr- ung	Ver- minder- ung
				Über- schuss	Defizit				
127	20	—	21,010	3,711	—	1,900	1,500	400	—
128	—	—	5,848	—	20,328	—	18,338	—	18,338
129	—	—	10,945	—	9,607	—	—	—	—
130	—	—	5,824	—	3,421	2,255	200	2,055	—
131	30	—	9,830	—	1,219	100	—	100	—
132	—	—	10,700	853	—	—	—	—	—
133	—	—	11,475	—	8,138	—	2,000	—	2,000
134	—	—	14,273	—	2,622	1,000	—	1,000	—
135	—	—	9,483	—	298	—	500	—	500
136	—	—	5,889	—	823	—	—	—	—
137	—	—	4,667	—	247	—	—	—	—
138	—	—	5,627	55	—	—	—	—	—
139	—	—	9,266	—	5,212	67	1,300	—	1,233
140	—	—	11,112	429	—	—	—	—	—
141	30	—	17,932	—	10,792	26,714	19,800	6,914	—
142	30	—	14,562	—	77,887	4,700	9,526	—	4,826
143	20	—	11,740	—	27,786	—	13,940	—	13,940
144	—	—	5,796	616	—	—	—	—	—
145	—	—	24,450	—	7,011	28	3,000	—	2,972
146	—	—	5,846	—	371	889	726	163	—
147	20	—	5,047	—	1,058	—	—	—	—
148	—	—	5,224	—	8	—	—	—	—
149	—	—	4,582	—	84	—	—	—	—
150	—	—	16,174	—	3,900	400	—	400	—
151	—	—	7,276	325	—	—	—	—	—
152	—	—	9,337	3,324	—	—	—	—	—
153	—	—	4,815	—	251	—	—	—	—
154	—	—	4,241	58	—	—	—	—	—
155	—	—	9,490	—	13,092	—	2,500	—	2,500
156	—	—	10,473	—	39,769	—	4,000	—	4,000
	150	—	292,934	9,371	233,924	38,053	77,330	11,032	50,369
	220	—	292,784	13,948	268,633	40,545	73,834	24,787	58,076
157	—	—	24,587	555	—	1,400	1,400	—	—
158	—	—	7,537	—	527	—	—	—	—
159	—	—	7,735	—	1,569	—	—	—	—
160	—	—	6,543	102	—	—	1	—	1
161	—	—	31,087	623	—	—	—	—	—
162	—	—	5,300	686	—	—	—	—	—
163	—	—	5,870	—	3,382	604	—	604	—
164	—	—	5,420	—	11,150	150	—	150	—

Aktiven, Passiven und Stammgut

Ordnungsnummer	Schul-Gemeinden	Aktiven				Total aller Aktiven	Pas-siven	Über-schuss der Aktiven (- Passiven)
		Realisierbare		Nicht realisierbare				
		Total	Zins-tragende Kapitalien	Total	Liegenschaften			
165	Hasel . . .	5,606	5,450	24,080	22,764	29,686	3,245	26,441
166	Illnau, Ober-	4,965	4,965	15,480	13,900	20,445	104	20,341
167	„ Unter-	8,215	7,925	34,450	32,200	42,665	—	42,665
168	Bisikon . . .	5,882	5,175	18,638	17,800	24,520	—	24,520
169	Horben . . .	6,997	6,700	23,120	20,865	30,117	800	29,317
170	Ottikon . . .	9,576	8,221	56,299	53,321	65,875	15,300	50,575
171	Rikon-Effretikon .	16,009	15,177	21,268	18,546	37,277	—	37,277
172	Kyburg . . .	6,825	6,220	45,888	44,300	52,713	29,167	23,546
173	Lindau . . .	4,212	3,867	19,717	17,785	23,929	1,200	22,729
174	Grafstall . . .	6,475	5,402	11,611	10,457	18,086	—	18,086
175	Tagelswangen . .	8,880	8,788	22,823	21,500	31,703	—	31,703
176	Winterberg . . .	5,958	5,659	22,525	21,031	28,483	—	28,483
177	Pfäffikon . . .	20,389	19,100	105,342	100,000	125,731	31,000	94,731
178	Auslikon . . .	7,118	6,721	18,196	16,500	25,314	—	25,314
179	Hermatswil . . .	9,334	9,112	9,285	8,500	18,619	—	18,619
180	Irgenhäusen . . .	12,745	7,745	22,650	20,650	35,395	2,915	32,480
181	Wallikon . . .	12,551	12,376	18,590	17,590	31,141	—	31,141
182	Russikon . . .	13,481	10,700	23,529	21,000	37,010	—	37,010
183	Gündisau . . .	6,547	5,932	27,130	25,225	33,677	—	33,677
184	Madetswil . . .	7,369	7,083	14,325	12,916	21,694	—	21,694
185	Rumlikon . . .	6,218	6,183	20,974	20,000	27,192	250	26,942
186	Sennhof-Wilhof .	8,076	7,300	11,060	10,510	19,136	3,600	15,536
187	Sternenberg . . .	8,723	7,792	17,546	16,525	26,269	600	25,669
188	Gfell . . .	5,121	4,529	27,513	27,000	32,634	5,000	27,634
189	Kohltofel . . .	5,150	5,130	14,450	13,050	19,600	3,187	16,413
190	Kohlwies . . .	10,632	9,732	15,418	14,350	26,050	1,300	24,750
191	Weißlingen . . .	12,299	11,517	26,211	22,820	38,510	—	38,510
192	Neschwil-Dettenried .	9,420	8,300	17,383	15,520	26,803	2,620	24,183
193	Theilingen . . .	8,556	7,750	18,400	17,500	26,956	—	26,956
194	Wila . . .	12,653	11,905	98,174	94,138	110,827	900	109,927
195	Wildberg . . .	7,791	7,321	19,029	17,250	26,820	—	26,820
196	Schalchen . . .	7,191	6,828	35,720	34,240	42,911	6,100	36,811
	Pfäffikon 1905	372,585	343,863	1,182,450	1,101,603	1,555,035	119,492	1,435,543
	1904	380,406	345,278	1,176,310	1,096,653	1,556,716	139,771	1,416,945
197	Altikon . . .	33,379	31,705	31,400	29,300	64,779	1,800	62,979
198	Bertschikon . . .	9,259	7,733	17,465	16,150	26,724	200	26,524
199	Gundetswil . . .	3,798	3,500	21,534	20,266	25,332	3,700	21,632
200	Zünikon . . .	10,056	6,045	18,277	17,500	28,333	2,850	25,483
201	Brütten . . .	10,605	9,950	33,112	31,700	43,717	—	43,717

der Primarschul-Gemeinden 1905.

Ordnungsnummer	Stammgut			Deckung des Stammgutes		Passiven, im Berichtsjahre			
	Einnahmen	Ausgaben resp. Abschreibungen	Bestand Ende des Jahres	(§ 7, Schlussatz und § 8 der Verordnung)		neu gemacht	getilgt	Vermehrung	Verminderung
				Überschuss	Defizit				
Fr.	Fr.	Fr.	Fr.	Fr.	Fr.	Fr.	Fr.	Fr.	Fr.
165	—	—	5,146	—	2,785	—	—	—	—
166	—	—	5,088	—	227	—	257	—	257
167	—	—	9,293	—	1,078	500	500	—	—
168	—	—	6,017	—	135	—	—	—	—
169	—	—	6,725	—	528	—	—	—	—
170	—	—	8,382	—	14,106	1,800	500	1,300	—
171	—	—	15,513	496	—	—	—	—	—
172	—	—	5,509	—	27,851	5,800	15,984	—	10,184
173	—	—	4,886	—	1,874	1,200	735	465	—
174	—	—	5,496	979	—	—	—	—	—
175	—	—	8,780	100	—	—	500	—	500
176	—	—	5,728	230	—	—	233	—	233
177	—	—	20,698	—	31,309	2,700	3,800	—	1,100
178	—	—	6,597	521	—	—	—	—	—
179	—	—	7,881	1,453	—	—	—	—	—
180	—	—	11,915	—	2,085	1,215	1,800	—	585
181	—	—	11,425	1,126	—	—	—	—	—
182	—	—	12,288	1,193	—	—	—	—	—
183	—	—	6,495	52	—	—	20	—	20
184	—	—	7,110	259	—	—	20	—	20
185	—	—	4,733	1,235	—	450	202	248	—
186	—	—	7,300	—	2,824	—	—	—	—
187	—	—	8,315	—	192	—	—	—	—
188	—	—	5,803	—	5,682	—	—	—	—
189	—	—	5,948	—	3,985	185	—	185	—
190	—	—	9,813	—	481	—	599	—	599
191	—	—	11,610	689	—	400	400	—	—
192	—	—	9,400	—	2,600	2,600	800	1,800	—
193	—	—	7,651	905	—	200	200	—	—
194	—	—	21,230	—	9,477	300	11,032	—	10,732
195	20	—	7,557	234	—	—	—	—	—
196	—	—	6,733	—	5,642	—	800	—	800
	20	—	371,144	11,438	129,489	19,504	39,783	4,752	25,031
	1,390	—	371,124	12,264	142,753	56,534	21,617	43,310	8,393
197	—	—	32,633	—	1,054	1,600	300	1,300	—
198	—	—	9,308	—	249	650	450	200	—
199	—	—	7,230	—	7,132	810	1,360	—	550
200	—	—	10,247	—	3,041	—	1,400	—	1,400
201	105	—	9,706	899	—	—	—	—	—

Aktiven, Passiven und Stammgut

Ordnungsnummer	Schul-Gemeinden	Aktiven				Total aller Aktiven	Pas-siven	Über-schuss der Aktiven (- Passiven)
		Realisierbare		Nicht realisierbare				
		Total	Zins-tragende Kapi-talien	Total	Liegen-schaften			
202	Dägerlen-Rutschwil .	9,459	8,955	42,100	40,200	51,559	15,494	36,065
203	Oberwil-Niederwil	8,133	8,000	21,616	19,250	29,749	2,000	27,749
204	Dättlikon . . .	8,517	5,653	16,460	14,620	24,977	—	24,977
205	Dinhard . . .	227	—	22,695	21,000	22,922	—	22,922
206	Eschlikon-Welsikon .	39	—	13,136	12,900	13,175	950	12,225
206a	Dinhard (gemeinsam)	31,113	29,300	1,575	—	32,688	—	32,688
207	Elgg . . .	52,868	51,180	85,738	78,536	138,606	32,526	106,080
208	Ellikon . . .	13,084	12,500	16,888	15,450	29,972	—	29,972
209	Elsau . . .	16,765	16,507	42,284	40,280	59,049	—	59,049
210	Hagenbuch . . .	15,552	15,525	15,637	14,000	31,189	100	31,089
211	Schneit . . .	16,307	15,400	26,485	25,000	42,792	5,300	37,492
212	Hettlingen . . .	13,732	12,465	26,750	23,850	40,482	—	40,482
213	Hofstetten . . .	10,486	9,645	6,314	5,160	16,800	—	16,800
214	Dickbuch . . .	2,881	2,180	16,385	15,000	19,266	4,965	14,301
215	Huggenberg . . .	5,298	5,176	10,700	9,950	15,998	4,000	11,998
216	Neftenbach . . .	36,506	31,956	60,128	55,800	96,634	—	96,634
216a	„ Schulhausbaufil.	7,506	7,506	—	—	7,506	—	7,506
217	Aesch-Ried . . .	544	—	45,984	43,800	46,528	37,100	9,428
218	Hünikon . . .	6,286	6,169	16,500	15,700	22,786	—	22,786
219	Oberwinterth. . .	8,752	3,750	162,030	155,320	170,782	74,695	96,087
220	Hegi . . .	7,490	7,014	27,104	25,960	34,594	—	34,594
221	Reutlingen . . .	4,639	4,100	20,986	20,000	25,625	—	25,625
222	Stadel . . .	4,833	4,561	20,482	19,500	25,315	—	25,315
223	Pfungen . . .	16,439	14,695	90,650	88,000	107,089	46,482	60,607
224	Rickenbach . . .	18,609	18,147	1,864	600	20,473	—	20,473
225	Schlatt . . .	5,050	4,870	17,405	16,480	22,455	3,000	19,455
226	Waltenstein . . .	12,261	11,990	22,030	20,920	34,291	—	34,291
227	Schottikon . . .	8,990	7,921	33,544	32,000	42,534	4,300	38,234
228	Seen . . .	12,100	11,600	117,007	106,000	129,107	53,000	76,107
229	Eidberg . . .	4,415	3,865	31,835	30,300	36,250	15,447	20,803
230	Iberg . . .	5,149	5,046	32,710	30,650	37,859	8,632	29,227
231	Seuzach . . .	2,619	1,730	52,866	50,300	55,485	11,850	43,635
232	Ohringen . . .	4,506	3,700	17,682	16,800	22,188	—	22,188
233	Töb . . .	56,631	49,783	494,062	465,422	550,693	210,600	340,093
234	Turbenthal . . .	12,505	11,700	20,690	19,500	33,195	500	32,695
235	Bühl . . .	5,203	5,133	8,164	7,700	13,367	300	13,067
236	Hutzikon . . .	6,334	5,350	19,745	18,450	26,079	—	26,079
237	Neubrunn . . .	10,780	9,725	21,898	20,700	32,678	200	32,478
238	Schmidrüti . . .	6,128	5,200	9,177	8,150	15,305	—	15,305
239	Veltheim . . .	12,584	3,482	118,389	109,000	130,973	60,566	70,407
240	Wiesendangen . . .	8,833	8,053	77,455	74,690	86,288	38,550	47,738

der Primarschul-Gemeinden 1905.

Ordnungsnummer	Stammgut			Deckung des Stammgutes		Passiven, im Berichtsjahre			
	Ein- nahmen	Ausgaben resp. Ab- schreib- ungen	Bestand Ende des Jahres	(§ 7, Schlusssatz und § 8 der Verordnung)		neu ge- macht	ge- tilgt	Ver- mehr- ung	Ver- minder- ung
				Über- schuss	Defizit				
202	200	—	8,624	—	14,659	—	600	—	600
203	100	—	10,480	—	4,347	2,000	—	2,000	—
204	1,000	—	6,290	2,227	—	—	—	—	—
205	—	—	—	—	—	60	60	—	—
206	—	—	—	—	—	—	—	—	—
206a	—	—	30,656	457	—	—	—	—	—
207	—	—	58,310	—	37,968	171	3,500	—	3,329
208	—	—	12,968	116	—	—	400	—	400
209	—	—	16,007	758	—	—	—	—	—
210	—	—	15,734	—	282	100	—	100	—
211	—	—	13,800	—	2,793	—	500	—	500
212	—	—	13,278	454	—	—	—	—	—
213	2,000	—	9,853	633	—	—	—	—	—
214	—	—	2,469	—	4,553	450	470	—	20
215	—	—	5,409	—	4,111	1,000	400	600	—
216	—	—	33,410	3,096	—	—	—	—	—
216a	—	—	—	—	—	—	—	—	—
217	—	—	4,310	—	40,866	37,100	148	36,952	—
218	—	—	6,484	—	198	—	—	—	—
219	50	—	19,499	—	85,442	9,246	4,696	4,550	—
220	40	—	7,649	—	159	—	—	—	—
221	—	—	5,385	—	746	—	—	—	—
222	50	—	5,763	—	930	—	—	—	—
223	—	—	16,983	—	47,026	—	150	—	150
224	—	—	18,510	99	—	—	—	—	—
225	—	—	5,141	—	3,091	200	800	—	600
226	—	—	11,857	404	—	200	200	—	—
227	—	—	10,451	—	5,761	—	446	—	446
228	—	—	12,975	—	53,875	4,000	4,500	—	500
229	—	—	4,259	—	15,291	500	500	—	—
230	—	—	5,384	—	8,867	300	746	—	446
231	72	—	8,239	—	17,470	700	1,410	—	710
232	73	—	4,787	—	281	—	374	—	374
233	50	—	54,430	—	208,399	4,000	14,800	—	10,800
234	—	—	11,818	187	—	—	300	—	300
235	—	—	5,810	—	907	—	—	—	—
236	30	—	5,605	729	—	—	—	—	—
237	—	—	10,601	—	21	400	200	200	—
238	—	—	7,987	—	1,859	—	700	—	700
239	150	—	33,824	—	81,806	6,400	4,563	1,837	—
240	—	—	8,980	—	38,697	—	2,000	—	2,000

Aktiven, Passiven und Stammgut

Ordnungsnummer	Schul-Gemeinden	Aktiven				Total aller Aktiven	Passiven	Überschuss der Aktiven (- Passiven)
		Realisierbare		Nicht realisierbare				
		Total	Zins-tragende Kapitalien	Total	Liegen-schaften			
		Fr.	Fr.	Fr.	Fr.			
241	Winterthur*	525,251	525,251	—	—	525,251	—	525,251
242	Wülflingen	51,244	32,478	175,554	159,000	226,798	75,763	151,035
243	Zell	7,794	7,550	21,548	19,700	29,342	5,900	23,442
244	Kollbrunn	7,394	7,310	32,651	31,546	40,045	500	39,545
245	Langenhard	3,108	2,940	21,148	20,000	24,256	5,280	18,976
246	Rikon	552	—	51,615	47,845	52,167	19,310	32,857
	Winterth. 1905	1,152,593	1,073,988	2,329,454	2,179,945	3,482,047	745,860	2,736,187
	1904	1,159,514	1,088,257	2,267,627	2,123,345	3,427,141	732,673	2,694,468
247	Adlikon	5,302	5,070	20,002	18,000	25,304	—	25,304
248	Dätwil	4,258	4,117	18,086	17,100	22,344	3,800	18,544
249	Andelfingen, Gross-	45,414	43,202	151,594	148,600	197,008	2,000	195,008
250	„ Klein-	21,548	20,384	35,138	31,186	56,686	—	56,686
251	Alten	2,243	1,799	14,177	13,400	16,420	3,000	13,420
252	Oerlingen	6,234	5,696	22,150	20,400	28,384	300	28,084
253	Benken	24,087	23,722	34,500	31,400	58,587	—	58,587
254	Berg	8,897	7,119	37,825	36,800	46,722	600	46,122
255	Gräslikon	5,957	5,140	4,050	3,300	10,007	550	9,457
255a	„ Schulhausbau-f.	7,019	6,910	—	—	7,019	—	7,019
256	Buch	13,534	10,734	21,695	18,500	35,229	—	35,229
257	Dachsen	10,491	9,400	71,529	68,000	82,020	—	82,020
258	Dorf	5,132	4,934	19,540	17,000	24,672	—	24,672
259	Feuerthalen	18,782	16,999	184,492	175,895	203,274	92,000	111,274
260	Langwiesen	13,031	12,462	32,232	29,200	45,263	—	45,263
261	Flaach	8,044	5,926	32,900	30,700	40,944	—	40,944
262	Flurlingen	8,413	5,751	101,104	94,983	109,517	47,000	62,517
263	Henggart	8,577	4,993	21,810	20,200	30,387	1,000	29,387
264	Humlikon	9,748	9,611	15,536	13,250	25,284	—	25,284
265	Laufen-Uhwiesen	14,054	12,265	20,375	16,450	34,429	4,800	29,629
265a	Uhwiesen, Schulhausbau-f.	22,107	21,208	—	—	22,107	—	22,107
266	Nol	11,873	11,727	15,617	15,079	27,490	—	27,490
267	Marthalen	44,818	42,776	77,310	74,366	122,128	1,500	120,628
268	Ellikon	3,775	2,743	14,268	13,200	18,043	100	17,943
269	Ossingen	16,730	15,600	64,334	60,563	81,064	—	81,064
270	Rheinau	59,447	55,739	73,843	68,921	133,290	19,000	114,290
271	Stammheim, Ober-	18,673	16,794	67,659	63,500	86,332	—	86,332
272	„ Unter-	17,041	16,244	44,035	40,800	61,076	3,300	57,776
273	Thalheim	6,453	4,105	6,934	5,000	13,387	200	13,187

* Primarschul-fond. Die übrigen Aktiven, sowie die Passiven für Schulzwecke sind im politischen Gemeindegut (vergl. Seite 24/25) enthalten.

der Primarschul-Gemeinden 1905.

Ordnungsnummer	Stammgut			Deckung des Stammgutes		Passiven, im Berichtsjahre			
	Einnahmen	Ausgaben resp. Abschreibungen	Bestand Ende des Jahres	(§ 7, Schlusssatz und § 8 der Verordnung)		neuge-macht	getilgt	Ver-mehr-ung	Ver-minder-ung
				Über-schuss	Defizit				
Fr.	Fr.	Fr.	Fr.	Fr.	Fr.	Fr.	Fr.	Fr.	Fr.
241	1,100	—	525,251	—	—	—	—	—	—
242	120	—	53,976	—	78,495	1,311	10,628	—	9,317
243	—	—	8,888	—	6,994	200	2,610	—	2,410
244	—	—	7,310	—	416	500	—	500	—
245	35	—	4,193	—	6,365	—	—	—	—
246	30	—	1,662	—	20,420	500	—	500	—
	5,205	—	1,194,423	10,059	804,571	72,398	59,211	48,739	35,552
	2,697	—	1,189,218	10,362	779,432	50,806	126,929	17,815	93,938
247	—	—	6,900	—	1,598	—	—	—	—
248	—	—	5,290	—	4,832	—	200	—	200
249	—	—	43,120	294	—	980	1,480	—	500
250	—	—	19,796	1,752	—	—	—	—	—
251	—	—	4,913	—	5,670	3,000	—	3,000	—
252	—	—	6,250	—	316	—	50	—	50
253	—	—	29,345	—	5,258	—	—	—	—
254	—	—	8,500	—	203	—	—	—	—
255	—	—	5,480	—	73	—	—	—	—
255a	—	—	—	—	—	—	—	—	—
256	—	—	11,809	1,725	—	—	—	—	—
257	—	—	10,341	150	—	—	—	—	—
258	—	—	5,884	—	752	—	200	—	200
259	—	—	16,311	—	89,529	—	9,000	—	9,000
260	—	—	11,675	1,356	—	—	—	—	—
261	—	—	15,240	—	7,196	—	1,800	—	1,800
262	—	—	6,493	—	45,080	—	3,100	—	3,100
263	30	—	5,590	1,987	—	—	—	—	—
264	—	—	10,032	—	284	—	—	—	—
265	—	—	16,235	—	6,981	4,800	—	4,800	—
265a	—	—	—	—	—	—	—	—	—
266	—	—	12,059	—	186	—	—	—	—
267	—	—	45,600	—	2,282	1,200	4,700	—	3,500
268	—	—	4,903	—	1,228	300	200	100	—
269	—	—	17,621	—	891	1,350	1,350	—	—
270	—	—	48,078	—	7,631	—	—	—	—
271	—	—	20,290	—	1,617	—	—	—	—
272	—	—	23,497	—	9,756	3,300	—	3,300	—
273	—	—	7,562	—	1,309	350	300	50	—

Aktiven, Passiven und Stammgut

Ordnungsnummer	Schul-Gemeinden	Aktiven					Pas-siven	Über-schuss der Aktiven (- Passiven)
		Realisierbare		Nicht realisierbare		Total aller Aktiven		
		Total	Zins-tragende Kapitalien	Total	Liegen-schaften			
274	Gütikhäusen .	2,987	1,599	22,568	21,500	25,555	—	25,555
275	Trüllikon . .	18,367	16,877	22,684	20,650	41,051	413	40,638
276	Rudolfingen .	13,064	11,766	21,988	20,600	35,052	—	35,052
277	Wildensbuch .	11,746	11,138	15,204	13,800	26,950	—	26,950
278	Truttikon . .	13,609	11,460	15,380	14,000	28,989	—	28,989
279	Volken	4,530	3,588	38,800	37,500	43,330	5,200	38,130
280	Waltalingen .	5,953	5,500	11,654	10,500	17,607	300	17,307
281	Guntalingen .	9,182	7,369	24,138	21,847	33,320	—	33,320
	Andelfing. 1905	521,120	472,467	1,395,151	1,306,190	1,916,271	185,063	1,731,208
	1904	538,425	492,926	1,388,974	1,300,656	1,927,399	193,413	1,733,986
282	Bachenbülach	21,026	19,050	29,267	26,416	50,293	—	50,293
283	Bassersdorf .	23,341	18,050	100,153	95,000	123,494	86,878	36,616
284	Bülach	38,570	37,653	144,504	135,000	183,074	38,500	144,574
285	Dietlikon . . .	1,727	39	56,381	53,500	58,108	6,000	52,108
286	Eglisau	54,851	52,348	78,921	72,000	133,772	—	133,772
287	Töbriedern . .	4,933	3,886	10,787	10,170	15,720	—	15,720
288	Embrach, Ober-	5,258	4,800	18,769	17,384	24,027	250	23,777
289	Wagenburg, Unter-	6,968	5,659	14,061	13,250	21,029	—	21,029
290	Embrach, Unter-	35,638	35,294	96,191	91,100	131,829	632	131,197
291	Freienstein . .	6,604	3,500	28,500	27,500	35,104	2,670	32,434
292	Teufen	12,940	8,000	36,784	35,600	49,724	10,600	39,124
293	Glattfelden . .	14,832	11,000	48,337	44,300	63,169	—	63,169
294	Zweidlen-Aarüti	2,989	1,600	30,299	28,122	33,288	—	33,288
295	Hochfelden . .	25,102	22,989	6,078	3,200	31,180	—	31,180
296	Höri	19,793	18,577	25,494	22,820	45,287	—	45,287
297	Hüntwangen . .	14,659	12,715	75,191	72,000	89,850	16,700	73,150
298	Kloten	62,312	60,706	98,747	94,400	161,059	—	161,059
299	Gerlisberg . . .	4,725	4,039	13,120	12,100	17,845	—	17,845
300	Lufingen	12,396	11,909	28,219	26,500	40,615	—	40,615
301	Nürens Dorf . .	14,240	12,710	28,701	27,032	42,941	—	42,941
302	Breite	8,039	7,298	20,295	19,839	28,334	—	28,334
303	Oberwil-Birehvil	9,171	8,200	37,860	36,200	47,031	9,400	37,631
303a	„ Schulhausbaud.	758	758	—	—	758	3	755
304	Oplikon-Oberhausen	13,495	8,960	114,338	110,900	127,833	35,500	92,333
305	Rafz	28,917	24,688	62,069	57,550	90,986	8,000	82,986
306	Rieden	4,834	2,642	14,945	13,900	19,779	—	19,779
307	Rorbas	9,667	7,900	87,800	85,000	97,467	—	97,467
308	Wallisellen . .	6,227	4,840	106,395	102,500	112,622	14,785	97,837
309	Wasterkingen .	9,890	7,647	22,080	21,400	31,970	8,400	23,570
310	Wil	20,121	15,453	80,691	76,950	100,812	—	100,812

der Primarschul-Gemeinden 1905.

Ordnungsnummer	Stammgut			Deckung des Stammgutes		Passiven, im Berichtsjahre			
	Ein- nahmen	Ausgaben resp. Abschrei- bungen	Bestand Ende des Jahres	(§ 7, Schlussatz und § 8 der Verordnung)		neu ge- macht	getilgt	Ver- mehr- ung	Ver- minder- ung
				Über- schuss	Defizit				
Fr.	Fr.	Fr.	Fr.	Fr.	Fr.	Fr.	Fr.	Fr.	Fr.
274	—	—	4,968	—	1,981	—	—	—	—
275	—	—	17,997	—	43	—	—	—	—
276	—	—	11,700	1,364	—	—	—	—	—
277	—	—	11,200	546	—	200	200	—	—
278	—	—	13,251	358	—	—	—	—	—
279	250	—	5,420	—	6,090	—	800	—	800
280	—	—	9,187	—	3,534	300	750	—	450
281	—	—	9,295	—	113	—	—	—	—
	280	—	501,832	9,532	204,433	15,780	24,130	11,250	19,600
	1,670	—	501,552	10,984	195,653	18,430	56,417	3,250	41,237
282	—	—	21,178	—	152	—	—	—	—
283	—	—	24,026	—	87,563	91,122	89,009	2,113	—
284	—	—	48,654	—	48,584	—	5,000	—	5,000
285	—	—	16,770	—	21,043	—	4,900	—	4,900
286	100	—	55,504	—	653	—	—	—	—
287	—	—	5,588	—	655	—	—	—	—
288	—	—	6,994	—	1,986	450	200	250	—
289	—	—	6,647	321	—	150	350	—	200
290	—	—	32,500	2,506	—	632	22	610	—
291	30	—	8,950	—	5,016	2,600	1,630	970	—
292	2,500	—	9,485	—	7,145	—	2,000	—	2,000
293	30	—	21,055	—	6,223	1,600	1,600	—	—
294	—	—	11,700	—	8,711	941	941	—	—
295	—	—	26,219	—	1,117	—	—	—	—
296	40	—	22,492	—	2,699	—	—	—	—
297	8	750	20,206	—	22,247	—	3,300	—	3,300
298	—	—	62,537	—	225	1,200	1,700	—	500
299	—	—	4,029	696	—	—	—	—	—
300	—	—	11,846	550	—	—	—	—	—
301	—	—	16,618	—	2,378	—	—	—	—
302	—	—	10,697	—	2,658	—	—	—	—
303	—	—	9,256	—	9,485	—	400	—	400
303a	—	—	—	—	—	3	2	1	—
304	—	—	9,277	—	31,282	—	2,500	—	2,500
305	—	—	51,007	—	30,090	800	2,800	—	2,000
306	—	—	7,372	—	2,538	—	—	—	—
307	—	—	12,595	—	2,928	—	—	—	—
308	120	—	8,557	—	17,115	—	3,832	—	3,832
309	—	—	8,755	—	7,265	—	200	—	200
310	—	—	22,918	—	2,797	—	—	—	—

Aktiven, Passiven und Stammgut

Ordnungsnummer	Schul- Gemeinden	Aktiven					Total aller Aktiven	Pas- siven	Über- schuss der Aktiven (- Passiven)
		Realisierbare		Nicht realisierbare					
		Total	Zins- tragende Kapi- talien	Total	Liegen- schaften				
		Fr.	Fr.	Fr.	Fr.				
311	Winkel . . .	22,697	19,385	29,412	27,700	52,109	2,500	49,609	
312	Eschenmosen	5,133	5,000	46,224	44,800	51,357	10,000	41,357	
313	Rüti . . .	9,795	4,400	30,258	29,540	40,053	2,000	38,053	
	Bülach 1905	531,648	461,695	1,620,871	1,533,673	2,152,519	252,818	1,899,701	
	1904	541,947	474,569	1,614,564	1,531,173	2,156,511	275,406	1,881,105	
314	Affoltern . .	26,537	2,646	180,546	171,100	207,083	95,696	111,387	
315	Bachs . . .	24,605	15,167	20,766	18,800	45,371	3,000	42,371	
316	Thal . . .	10,364	9,492	12,712	12,020	23,076	—	23,076	
317	Boppelsen . .	21,081	19,622	25,150	24,600	46,231	—	46,231	
318	Buchs . . .	22,313	21,691	40,207	38,060	62,520	80	62,440	
319	Dällikon . . .	17,803	14,652	17,120	16,250	34,923	—	34,923	
320	Dänikon-Hüttikon	17,949	15,090	21,268	20,600	39,217	3,300	35,917	
321	Dielsdorf . .	26,585	22,844	111,370	109,470	137,955	25,000	112,955	
322	Neerach . . .	25,065	23,606	27,219	25,925	52,284	700	51,584	
323	Ried . . .	12,503	12,214	4,217	3,858	16,720	302	16,418	
324	Niederglatt-Nöschikon	17,999	16,550	30,539	28,100	48,538	3,000	45,538	
325	Niederhasli . .	19,406	17,510	38,525	37,925	57,931	6,000	51,931	
326	Nassenwil . .	5,317	5,006	4,387	4,000	9,704	1,194	8,510	
327	Oberhasli . .	23,567	23,480	57,783	56,543	81,350	—	81,350	
328	Niederweningen . .	43,157	29,840	90,619	87,005	133,776	33,623	100,153	
329	Oberglatt . . .	21,093	13,523	28,443	27,000	49,536	1,500	48,036	
330	Oberweningen . .	17,256	16,185	53,780	52,650	71,036	14,300	56,736	
331	Otelfingen . .	34,696	26,627	71,008	69,000	105,704	16,500	89,204	
332	Raat . . .	1,623	1,271	21,683	20,800	23,306	26	23,280	
333	Regensberg . .	13,227	9,456	29,168	27,000	42,395	15,000	27,395	
334	Regensdorf . .	16,080	15,000	29,249	26,834	45,329	—	45,329	
335	Adlikon . . .	5,355	4,428	3,073	2,700	8,428	—	8,428	
336	Watt . . .	6,929	6,620	14,194	13,200	21,123	280	20,843	
337	Rümlang . . .	43,396	40,981	87,333	81,800	130,729	—	130,729	
338	Schleinikon . .	27,105	19,740	11,145	9,250	38,250	1,300	36,950	
339	Schöfflisdorf . .	14,038	13,030	54,464	52,723	68,502	6,350	62,152	
340	Stadel . . .	37,459	35,775	40,201	38,000	77,660	—	77,660	
341	Steinmaur, Ober-	18,912	10,918	38,775	37,400	57,687	—	57,687	
342	" Nieder-	17,466	3,500	7,099	6,400	24,565	3,000	21,565	
343	Sünikon . . .	9,647	5,100	22,904	21,300	32,551	1,400	31,151	
344	Weiach . . .	37,264	34,816	36,831	32,900	74,095	—	74,095	
345	Windlach . . .	6,770	3,080	22,275	21,300	29,045	6,400	22,645	
	Dielsdorf 1905	642,567	509,460	1,254,053	1,194,513	1,896,620	237,951	1,658,669	
	1904	649,871	511,138	1,260,994	1,201,513	1,910,865	255,739	1,655,126	

der Primarschul-Gemeinden 1905.

Ordnungsnummer	Stammgut			Deckung des Stammgutes		Passiven, im Berichtsjahre			
	Einnahmen	Ausgaben resp. Abschreibungen	Bestand Ende des Jahres	(§ 7, Schlusssatz und § 8 der Verordnung)		neuge-macht	getilgt	Ver-mehr-ung	Ver-minder-ung
				Über-schuss	Defizit				
Fr.	Fr.	Fr.	Fr.	Fr.	Fr.	Fr.	Fr.	Fr.	Fr.
311	23	—	21,048	—	851	—	1,200	—	1,200
312	—	—	5,445	—	10,312	—	500	—	500
313	—	—	7,568	227	—	—	—	—	—
	2,851	750	607,493	4,300	333,718	99,498	122,086	3,944	26,532
	145	—	605,392	6,998	346,836	87,521	28,752	86,487	27,718
314	60	—	24,623	—	93,782	10,600	10,509	91	—
315	1,000	—	23,700	—	2,095	—	500	—	500
316	—	—	9,700	664	—	—	—	—	—
317	17	—	19,740	1,341	—	—	—	—	—
318	3	—	22,255	—	22	—	—	—	—
319	—	—	18,210	—	407	—	600	—	600
320	—	3	20,633	—	5,984	400	400	—	—
321	—	—	24,550	—	22,965	—	—	—	—
322	—	—	25,840	—	1,475	300	600	—	300
323	—	—	12,455	—	254	—	—	—	—
324	—	—	21,737	—	6,738	950	2,150	—	1,200
325	—	—	20,080	—	6,674	—	600	—	600
326	100	—	5,176	—	1,053	—	—	—	—
327	—	—	24,515	—	948	—	—	—	—
328	—	—	40,370	—	30,836	—	1,300	—	1,300
329	—	—	19,036	557	—	—	—	—	—
330	—	—	22,395	—	19,439	—	500	—	500
331	—	—	33,434	—	15,238	—	1,500	—	1,500
332	—	—	7,900	—	6,303	26	—	26	—
333	—	—	16,473	—	18,246	—	1,900	—	1,900
334	2	—	15,425	655	—	—	—	—	—
335	—	—	4,684	671	—	—	—	—	—
336	2	—	6,880	—	231	280	—	280	—
337	—	—	42,550	846	—	—	—	—	—
338	—	—	27,282	—	1,477	—	200	—	200
339	—	—	15,220	—	7,532	—	947	—	947
340	—	—	37,750	—	291	—	—	—	—
341	—	—	17,367	1,545	—	—	485	—	485
342	5	—	11,270	3,196	—	—	1,253	—	1,253
343	—	—	8,894	—	647	—	500	—	500
344	—	—	38,193	—	929	—	6,200	—	6,200
345	—	—	10,160	—	9,790	—	200	—	200
	1,189	3	648,497	9,475	253,356	12,556	30,344	397	18,185
	5,549	—	647,311	8,902	262,081	17,615	91,196	6,062	79,643

3. Steuernachzahlungen für das Primarschulgut 1905.

(§ 147 des Gemeinde-Gesetzes.)

Schul-Gemeinden	Fälle	Betrag Fr.	Schul-Gemeinden	Fälle	Betrag Fr.	Schul-Gemeinden	Fälle	Betrag Fr.
Aesch	2	41	Hombrechikon . . .	1	1,445	Dübendorf	4	657
Engstringen, Unter-	1	38	Feldbach	2	328	Wil-Berg	1	132
Högg	2	896	Küsnacht	5	697	Egg, Vorder-	1	106
Oerlikon	2	866	Männedorf	3	517	Eßlingen	1	267
Schwamendingen . .	1	229	Meilen, Dorf	1	66	Fällanden	1	518
Seebach	2	12,268	„ Feld-	2	294	Schwerzenbach . . .	1	18
Urdorf	1	132	„ Ober-	1	6,748	Uster, Kirch-	2	1,382
Zollikon	1	2,715	Oetwil	1	77	„ Nieder-	1	119
Zürich 1905	12	17,185	Stäfa, Kirchbühl . .	9	6,653	„ Ober-	1	925
1904	9	3,385	Uerikon	2	516	Volketswil	1	86
			Uetikon	2	1,166	Uster 1905	14	4,210
			Zumikon	1	69	1904	11	1,598
Affoltern	1	505	Meilen 1905	36	19,072	Bauma	3	521
Ebertswil	1	185	1904	32	10,865	Blitterswil	1	506
Uerzlikon	2	424				Hittnau, Ober-	3	174
Metmenstetten . . .	2	26				Pfäffikon	1	36
Ottenbach	1	250				Auslikon	1	38
Rifferswil	1	17	Wappenswil	1	30	Gündisau	1	7
Wettswil	1	96	Bubikon	5	148	Madetswil	1	88
Affoltern 1905	9	1,503	Wolfhausen	1	45	Wila	1	423
1904	12	3,153	Tann	1	222	Pfäffikon 1905	12	1,793
			Fiscenthal, Boden . .	1	80	1904	15	3,046
Hirzel, Kirche	2	304	Bodmen	1	99	Gundetswil	1	192
Horgen	4	317	Lenzen	1	44	Zünikon	1	13
Hütten	1	900	Goßau	1	94	Brütten	1	200
Kilchberg	6	1,833	Bertschikon	1	199	Dinhard	2	30
Langnau	1	74	Ottikon	1	70	„ (gemeinsam)	2	13
Richterswil	2	5,041	Grüningen	2	151	Elsau	1	236
Wädenswil	3	3,535	Itzikon	1	20	Hünikon	1	20
Ort	1	33	Hinwil	2	304	Oberwinterthur . . .	3	511
Stocken	1	64	Wernetshausen . . .	2	480	Pfungen	3	311
Horgen 1905	21	12,101	Rüti	6	4,321	Schlatt	1	56
1904	35	15,006	Wald	3	1,359	Waltenstein	2	62
			Wetzikon, Unter-	1	138	Seen	1	127
			Kempton	1	420			
Erlenbach	1	49	Hinwil 1905	32	8,224			
Herriberg	5	447	1904	26	7,844			

Steuernachzahlungen für das Primarschulgut 1905.

(§ 147 des Gemeinde-Gesetzes.)

Schul-Gemeinden	Fälle	Betrag Fr.	Schul-Gemeinden	Fälle	Betrag Fr.	Rekapitulation.	Fälle	Betrag Fr.		
Ohringen . . .	1	60	Ossingen . . .	1	780	Bezirke.	Zürich . . .	12 17,185		
Töss . . .	3	295	Gütikhausen	1	38				Affoltern . . .	9 1,503
Hutzikon . . .	1	450	Andelfing. 1905	13	4,411				Horgen . . .	21 12,101
Wiesendangen . . .	1	176	1904	17	3,713				Meilen . . .	36 19,072
Wülflingen . . .	1	273	Bassersdorf . . .	2	662				Hinwil . . .	32 8,224
Kollbrunn . . .	1	166	Embrach, Unter-	3	393				Uster . . .	14 4,210
Langenhard . . .	1	110	Höri . . .	1	50				Pfäffikon . . .	12 1,793
Winterth. 1905	26	3,301	Kloten . . .	2	79				Winterthur . . .	26 3,301
1904	17	4,091	Opfikon-Oberhausen . . .	3	658				Andelfingen . . .	13 4,411
Andelfingen, Gross-	3	466	Wallisellen . . .	1	880				Bülach . . .	13 2,887
„ Klein-	1	959	Winkel . . .	1	165	Dielsdorf . . .	2 57			
Dachsen . . .	1	110	Bülach 1905	13	2,887	Kanton 1905	190 74,744			
Dorf . . .	1	133	1904	18	4,730	1904	206 61,526			
Feuerthalen . . .	1	550	Watt . . .	1	45					
Langwiesen . . .	1	130	Stadel . . .	1	12					
Flaach . . .	1	975	Dielsdorf 1905	2	57					
Flurlingen . . .	1	240	1904	14	4,095					
Marthalen . . .	1	30								

4. Legate und Geschenke der Primarschul-Gemeinden 1905.

Ordnungs-
nummer

15	Uitikon	Fr. 200. —
63a	Feldbach, Schulhausbaufond	„ 250. —
73	Stäfa, Kirchbühl	„ 1,000. —
114	Seegräben	„ 50. —
195	Wildberg	„ 20. —
203	Oberwil-Niederwil	„ 100. —
204	Dättlikon	„ 1,000. —
213	Hofstetten	„ 2,000. —
273	Volken	„ 250. —
292	Teufen	„ 2,500. —
314	Affoltern b. Z.	„ 20. —
315	Bachs	„ 1,000. —
	Kanton 1905	Fr. 8,390. —
	1904	„ 5,345. —

A. VI. Finanzen der

1. Einnahmen und Ausgaben der Sekundarschulkreis-Gemeinden 1905.

Ordnungsnummer	Sekundarschulkreis-Gemeinden	Korrent-Einnahmen			Korrent-Ausgaben				Überschuss der		Tilgung von Passiven
		Total	Steuern (inkl. Nachzahlungen)	Beiträge aus andern Gütern	Total	Besoldungen, allgemeine Verwaltung	Erstellung u. Unterh. von Gebäuden u. Liegen-schaften	Lehrmittel und Schreibmaterialien	Ein-nahmen	Aus-gaben	
	*										
1	Albisrieden . . .	3,447	—	2,776	3,433	2,293	9	459	14	—	—
2	Altstetten . . .	10,270	7,905	—	10,390	5,075	—	1,462	—	120	826
3	Birmensdorf . .	3,223	—	2,000	3,131	2,070	70	335	92	—	—
4	Dietikon . . .	5,773	4,495	—	5,807	3,750	57	923	—	34	346
5	Höngg . . .	7,800	5,966	—	6,876	4,805	—	991	924	—	—
6	Oerlikon . . .	20,188	16,707	—	20,538	13,277	—	2,318	—	350	4,045
7	Schlieren . . .	3,487	1,827	—	3,885	2,943	—	687	—	398	—
8	Seebach . . .	9,160	7,492	—	8,800	4,839	—	582	360	—	1,000
9	Weiningen . . .	4,131	3,355	—	2,631	1,461	86	207	1,500	—	1,600
10	Zollikon . . .	19,902	7,613	—	16,919	3,578	563	820	2,983	—	4,000
	Zürich 1905	87,381	55,360	4,776	82,410	44,091	785	8,784	5,873	902	11,817
	1904	124,196	38,635	24,252	86,596	42,804	1,663	9,296	41,817	4,217	40,749
11	Affoltern . . .	8,470	—	6,109	7,326	4,330	—	1,132	1,144	—	797
12	Hausen . . .	6,115	1,002	2,718	6,125	3,923	271	960	—	10	—
13	Hedingen . . .	2,386	—	1,675	2,860	1,539	—	207	—	474	—
14	Mettnensietten .	5,315	81	3,856	5,187	3,852	—	829	128	—	—
15	Obfelden . . .	2,422	—	1,724	2,950	1,433	320	1,037	—	528	—
	Affoltern 1905	24,708	1,083	16,082	24,448	15,077	591	4,165	1,272	1,012	797
	1904	25,159	—	17,297	24,535	14,843	455	4,247	877	253	1,191
16	Adliswil . . .	4,837	3,777	—	5,573	3,907	654	759	—	736	—
17	Hirzel . . .	1,711	1,214	—	1,743	1,285	—	313	—	32	—
18	Horgen . . .	20,406	16,769	—	18,781	14,811	276	1,981	1,625	—	—
19	Kilchberg . . .	10,781	10,094	—	7,472	4,505	156	979	3,309	—	2,000
20	Langnau . . .	2,656	1,999	—	2,952	1,880	—	702	—	296	—
21	Oberrieden . . .	4,223	3,133	—	3,180	2,207	107	230	1,043	—	—
22	Richterswil . . .	8,781	6,546	598	8,285	6,928	—	936	496	—	—
23	Rüschlikon . . .	4,137	3,754	—	4,258	1,957	—	498	—	121	—
24	Thalwil . . .	27,266	23,400	—	23,189	13,743	3,907	3,057	4,077	—	3,300
25	Wädenswil . . .	19,218	16,093	—	18,716	13,989	—	3,235	502	—	—
25a	Schönenberg, Sekundarschulfond	197	—	—	—	—	—	—	197	—	—
	Horgen 1905	104,213	86,779	598	94,149	65,212	5,100	12,690	11,249	1,185	5,300
	1904	99,301	82,769	1,352	87,172	61,580	1,909	10,531	15,576	3,447	11,280

* Bezüglich der Stadt Zürich vergl. Anmerkung Seite 116.

Sekundarschulkreis-Gemeinden.

2. Aktiven, Passiven und Stammgut der Sekundarschulkreis-Gemeinden 1905.

Ordnungsnummer	Aktiven					Pas-siven	Über-schuss der Aktiven (- Pas-siven)	Stammgut		Deckung des Stamm-gutes — Überschuss (- Defizit) Fr.
	Realisierbare		Nicht realisierbare		Total aller Aktiven			Ein-nah-men	Bestand Ende des Jahres	
	Total	Kapi-talien	Total	Liegen-schaften						
	Fr.	Fr.	Fr.	Fr.						
1	2,553	—	2,489	—	5,042	—	5,042	—	2,498	55
2	667	—	3,740	—	4,407	3,000	1,407	—	2,712	— 5,045
3	8,666	7,800	863	—	9,529	—	9,529	—	8,000	666
4	7,097	3,400	3,841	—	10,938	476	10,462	—	3,400	3,221
5	12,135	10,354	2,676	—	14,811	—	14,811	—	12,386	— 251
6	572	—	11,162	—	11,734	1,955	9,779	—	4,780	— 6,163
7	3,707	1,424	2,118	—	5,825	—	5,825	—	1,200	2,507
8	1,425	—	53,875	47,000	55,300	46,000	9,300	—	1,689	— 46,264
9	8,400	6,460	32,202	30,342	40,602	12,800	27,802	—	2,350	— 6,750
10	2,084	1,345	275,201	269,000	277,285	226,500	50,785	—	1,665	— 226,081
	47,306	30,783	388,167	346,342	435,473	290,731	144,742	—	40,680	— 284,105
	55,977	31,108	390,224	350,342	446,201	302,548	143,653	200	40,680	— 287,251
11	4,525	504	2,579	—	7,104	—	7,104	—	4,068	457
12	8,656	6,257	5,517	1,575	14,173	—	14,173	—	6,250	2,406
13	3,670	2,972	4,395	1,500	8,065	—	8,065	—	3,000	670
14	3,190	2,127	3,152	—	6,342	—	6,342	—	2,833	357
15	7,183	6,007	3,109	—	10,292	—	10,292	55	5,000	2,183
	27,224	17,867	18,752	3,075	45,976	—	45,976	55	21,151	6,073
	27,760	17,792	19,028	3,075	46,788	797	45,991	15	21,096	5,867
16	1,139	—	3,795	—	4,934	—	4,934	—	—	—
17	1,872	1,400	1,332	—	3,204	—	3,204	—	1,280	592
18	18,917	18,626	7,000	—	25,917	—	25,917	—	5,860	13,057
19	5,565	3,145	15,001	12,000	20,566	2,000	18,566	—	3,029	536
20	3,410	3,410	3,421	—	6,831	31	6,800	—	1,851	1,528
21	11,150	10,914	3,234	—	14,384	—	14,384	—	9,512	1,638
22	16,117	14,150	2,750	—	18,867	—	18,867	—	13,041	3,076
23	1,401	1,238	2,872	—	4,273	600	3,673	—	1,238	— 437
24	6,439	6,013	73,128	69,700	79,567	—	79,567	—	5,321	1,118
25	19,828	19,173	6,560	—	26,388	—	26,388	—	10,253	9,575
25a	5,464	5,464	—	—	5,464	—	5,464	197	5,464	—
	91,302	83,533	119,093	81,700	210,395	2,631	207,764	197	56,849	30,683
	86,559	79,998	116,673	78,300	203,232	7,900	195,332	479	56,652	20,132

Einnahmen und Ausgaben der Sekundarschulkreis-Gemeinden 1905.

Ordnungsnummer	Sekundarschulkreis-Gemeinden	Korrent-Einnahmen			Korrent-Ausgaben				Überschuss der		Tilgung von Passiven
		Total	Steuern (inkl. Nachzahlungen)	Beiträge aus andern Gütern	Total	Besoldungen, allgemeine Verwaltung	Erstellung u. Unterh. von Gebäuden u. Liegenschaften	Lehrmittel und Schreibmaterialien	Einnahmen	Ausgaben	
26	Erlenbach	2,894	2,241	—	3,264	2,237	—	837	—	370	—
27	Herrliberg	2,199	1,596	—	2,477	2,086	—	253	—	278	—
28	Hombrechtikon	7,791	6,187	—	6,519	3,787	712	789	1,272	—	—
29	Küsnacht	11,140	8,138	469	12,602	9,035	—	1,634	—	1,462	—
30	Männedorf	10,064	—	8,700	9,155	7,447	—	1,222	909	—	758
31	Meilen	14,644	12,664	—	11,060	6,292	1,979	1,383	3,584	—	—
32	Stäfa	9,720	—	8,595	9,758	4,508	—	769	—	38	—
	Meilen 1905	58,452	30,826	17,764	54,835	35,392	2,691	6,887	5,765	2,148	758
	1904	55,031	27,987	16,484	53,561	35,291	1,090	7,265	2,876	1,406	—
33	Bäretswil	5,696	3,782	—	4,615	2,354	159	464	1,081	—	—
34	Bubikon	2,150	1,635	—	2,340	1,355	218	247	—	190	—
35	Dürnten	5,337	4,042	—	5,332	1,965	120	1,004	5	—	—
36	Fiscenthal	4,137	—	2,600	4,142	2,020	176	592	—	5	—
37	Gossau	3,257	202	1,902	2,598	1,335	188	353	659	—	—
38	Grünigen	3,105	2,369	—	2,719	2,000	—	410	386	—	—
39	Hinwil	8,413	6,822	—	8,397	4,464	2,020	729	16	—	—
40	Rüti	15,937	12,916	—	16,176	10,186	939	1,483	—	239	—
41	Wald	27,478	21,159	—	22,595	10,636	424	2,710	4,883	—	9,830
42	Wetzikon	15,814	13,241	—	19,037	7,738	6,889	1,298	—	3,223	—
	Hinwil 1905	91,324	66,168	4,502	87,951	44,053	11,133	9,290	7,030	3,657	9,830
	1904	128,625	61,424	4,503	79,726	41,329	9,484	9,340	49,597	698	45,200
43	Brüttsellen	3,560	—	2,455	3,077	1,869	18	360	483	—	41
44	Dübendorf	5,691	—	3,798	7,295	4,268	772	741	—	1,604	—
45	Egg	8,385	7,472	—	4,996	1,418	100	926	3,389	—	4,010
46	Maur	1,158	—	—	1,447	959	—	273	—	289	—
47	Mönchaltorf	2,809	2,309	—	2,029	1,133	120	184	780	—	1,000
48	Nänikon	6,200	5,544	—	3,825	1,519	348	341	2,375	—	3,000
49	Uster	37,197	32,551	—	28,982	16,599	223	4,061	8,215	—	7,394
50	Volketswil	4,151	3,199	—	3,157	1,936	—	522	994	—	400
	Uster 1905	69,151	51,075	6,253	54,808	29,701	1,581	7,408	16,236	1,893	15,845
	1904	73,730	51,820	9,985	59,161	29,621	5,211	6,798	14,569	—	13,951

Aktiven, Passiven und Stammgut der Sekundarschulkreis-Gemeinden 1905.

Ordnungsnummer	Aktiven					Pas- siven	Über- schuss der Aktiven (— Pas- siven)	Stammgut		Deckung des Stamm- gutes — Über- schuss (— Defizit)
	Realisierbare		Nicht realisierbare		Total aller Aktiven			Ein- nah- men	Bestand Ende des Jahres	
	Total	Kapi- talien	Total	Liegen- schaften						
	Fr.	Fr.	Fr.	Fr.						
26	4,966	4,752	3,973	—	8,939	—	8,939	—	2,000	2,966
27	3,579	3,094	2,123	—	5,702	—	5,702	—	2,578	1,001
28	13,293	11,463	71,040	67,000	84,333	—	84,333	—	4,888	8,405
29	7,438	7,118	7,600	—	15,038	—	15,038	—	7,281	157
30	4,461	4,355	6,673	—	11,134	—	11,134	—	3,768	693
31	12,849	11,801	102,411	97,000	115,260	—	115,260	—	7,470	5,379
32	2,021	2,000	3,585	—	5,606	—	5,606	—	2,000	21
	48,607	44,583	197,405	164,000	246,012	—	246,012	—	29,985	18,622
	45,747	39,824	195,845	164,000	241,592	758	240,834	—	29,985	15,004
33	7,531	6,352	57,137	53,800	64,668	1,000	63,668	—	7,724	— 1,193
34	12,771	12,000	18,601	15,800	31,372	—	31,372	10,025	12,050	721
35	6,826	6,500	65,699	63,000	72,525	—	72,525	—	3,450	3,376
36	14,606	14,486	31,141	28,270	45,747	—	45,747	—	14,466	140
37	5,801	4,200	47,729	45,000	53,530	—	53,530	—	4,345	1,456
38	4,824	3,850	1,030	—	5,854	—	5,854	—	3,788	1,036
39	9,680	6,000	4,498	—	14,178	3,000	11,178	—	6,990	— 310
40	11,491	10,486	77,968	72,100	89,459	—	89,459	—	6,722	4,769
41	35,835	22,500	170,032	161,000	205,867	104,600	101,267	—	30,517	—99,282
42	4,101	3,370	88,591	80,993	92,692	—	92,692	—	3,434	667
	113,466	89,744	562,426	519,963	675,892	108,600	567,292	10,025	93,486	—88,620
	114,040	82,845	555,098	518,963	669,138	118,430	550,708	—	83,461	—87,851
43	4,566	2,000	3,173	—	7,739	2,729	5,010	—	2,500	— 663
44	10,523	8,400	58,131	54,000	68,654	—	68,654	—	12,794	— 2,271
45	5,326	2,200	60,113	57,000	65,439	19,551	45,888	—	—	—
46	16,763	16,600	2,333	—	19,146	—	19,146	—	15,189	1,574
47	1,525	31	24,540	22,300	26,065	7,000	19,065	—	2,459	— 7,934
48	1,246	241	42,500	39,500	43,746	16,200	27,546	—	708	— 15,662
49	10,737	2,817	253,495	235,000	264,232	75,615	188,617	—	2,672	— 67,550
50	2,716	2,000	36,545	34,000	39,261	—	39,261	—	1,875	841
	53,402	34,289	480,880	441,800	534,282	121,095	413,187	—	38,197	— 91,665
	53,301	35,637	480,698	441,800	533,999	136,940	397,059	—	38,197	— 104,212

Einnahmen und Ausgaben der Sekundarschulkreis-Gemeinden 1905.

Ordnungsnummer	Sekundarschulkreis-Gemeinden	Korrent-Einnahmen			Korrent-Ausgaben				Überschuss der		Tilgung von Passiven
		Total	Steuern (inkl. Nachzahlungen)	Beiträge aus andern Gütern	Total	Besoldungen, allgemeine Verwaltung	Erstellung u. Unterh. von Gebäuden u. Liegenschaften	Lehrmittel und Schreibmaterialien	Einnahmen	Ausgaben	
51	Bauma . . .	6,254	—	4,466	6,982	4,809	—	1,073	—	728	—
52	Fehraltorf . .	2,442	—	1,669	2,652	1,706	—	536	—	210	—
53	Illnau . . .	4,604	3,676	—	4,000	1,732	146	508	604	—	572
54	Pfäffikon . .	7,871	—	6,233	7,614	4,535	1,000	1,289	257	—	1,095
54a	„ Schulhausaufd.	204	—	—	—	—	—	—	204	—	—
55	Rikon-Lindau	7,486	5,865	—	7,469	3,250	648	1,503	17	—	—
56	Weißlingen . .	4,129	2,124	—	3,756	1,483	124	384	373	—	386
57	Wila . . .	2,738	—	2,028	2,604	1,175	—	509	134	—	300
	Pfäffikon 1905	35,728	11,665	14,396	35,077	18,690	1,918	5,802	1,589	938	2,353
	1904	35,956	11,928	14,461	34,118	17,485	2,607	5,758	2,244	406	1,117
58	Elgg . . .	5,475	4,163	—	5,829	3,575	—	1,000	—	354	—
59	Neftenbach . .	2,726	1,979	—	2,909	1,807	—	798	—	183	—
60	Oberwinterthur . .	6,422	4,964	—	5,749	4,037	—	941	673	—	163
61	Pfungen . . .	2,022	1,098	356	1,768	1,169	—	376	254	—	—
62	Räterschen . .	2,515	1,641	—	2,567	1,582	36	760	—	52	—
63	Rickenbach . .	3,006	2,195	—	3,055	1,578	389	901	—	49	—
64	Rikon-Zell . .	3,792	3,097	—	3,169	1,486	—	284	623	—	500
65	Seen . . .	6,013	3,385	1,287	5,852	3,636	800	761	161	—	—
66	Seuzach . . .	4,837	3,334	—	5,418	2,995	—	1,038	—	581	—
67	Töb . . .	15,830	11,629	—	14,711	9,925	—	1,776	1,119	—	—
68	Turbenthal . .	3,420	2,534	—	3,458	1,573	970	336	—	38	490
69	Veltheim . . .	17,020	12,904	—	14,607	9,482	36	2,259	2,413	—	1,713
70	Wiesendangen	2,099	1,049	—	2,110	1,450	25	327	—	11	—
71	Winterthur* . .	37,620	—	—	127,649	95,785	3,244	9,839	—	90,029	—
72	Wülflingen . .	8,747	7,191	—	8,558	4,923	275	1,272	189	—	278
	Winterth. 1905	121,544	61,163	1,643	207,409	145,003	5,775	22,668	5,432	91,297	3,144
	1904	109,280	51,760	1,988	198,941	140,590	6,079	21,863	3,406	93,067	1,717

* Auszug aus der zentralisierten Gemeindegutsrechnung (vergl. Anmerkungen Seite 10 und 11).

† Total der Lehrerbesoldungen inbegriffen (vergl. Anmerkung 1, Seite 117).

Aktiven, Passiven und Stammgut der Sekundarschulkreis-Gemeinden 1905.

Ordnungsnummer	Aktiven				Total aller Aktiven	Pas-siven	Über-schuss der Aktiven (— Pas-siven)	Stammgut		Deckung des Stamm-gutes — Über-schuss (— Defizit)
	Realisierbare		Nicht realisierbare					Ein-nah-men	Bestand Ende des Jahres	
	Total	Kapi-talien	Total	Liegen-schaften						
	Fr.	Fr.	Fr.	Fr.						
51	12,368	12,365	2,911	—	15,279	730	14,549	—	12,775	— 1,137
52	6,758	6,755	4,180	—	10,938	130	10,808	—	6,754	— 126
53	1,761	500	30,660	27,089	32,421	6,172	26,249	—	800	— 5,211
54	7,197	7,050	2,900	—	10,097	1,218	8,879	—	7,050	— 1,071
54a	5,624	5,624	—	—	5,624	—	5,624	—	—	—
55	5,629	3,827	35,285	28,400	40,914	—	40,914	25	3,827	1,802
56	2,548	2,300	63,360	60,500	65,908	20,191	45,717	—	2,300	— 19,943
57	2,282	2,154	3,316	—	5,598	1,500	4,098	—	2,100	— 1,318
	44,167	40,575	142,612	115,989	186,779	29,941	156,838	25	35,606	— 27,004
	46,030	40,341	140,081	115,989	186,111	31,434	154,677	23	35,581	— 26,405
58	6,207	4,800	2,422	—	8,629	—	8,629	50	5,250	957
59	4,435	4,131	2,177	—	6,612	350	6,262	—	3,841	244
60	2,556	900	3,826	—	6,382	2,103	4,279	—	910	— 457
61	2,623	2,002	1,065	—	3,688	—	3,688	—	2,309	314
62	1,163	435	18,634	18,100	19,797	600	19,197	—	—	—
63	3,696	3,000	1,920	—	5,616	—	5,616	—	2,914	782
64	468	—	37,233	34,250	37,701	10,500	27,201	—	—	—
65	1,756	—	3,449	—	5,205	—	5,205	—	—	—
66	7,149	4,650	3,795	—	10,944	—	10,944	—	5,350	1,799
67	6,882	4,060	6,160	—	13,042	—	13,042	—	—	—
68	1,672	1,000	24,016	21,900	25,688	—	25,688	—	2,050	— 378
69	2,918	—	5,091	—	8,009	3,708	4,301	—	1,210	— 2,000
70	5,986	5,600	2,616	—	8,602	—	8,602	—	5,600	386
71	10,300*	10,300	—	—	10,300	—	10,300	—	10,300	—
72	1,399	87	17,099	14,300	18,498	—	18,498	—	325	1,074
	59,210	40,965	129,503	88,550	188,713	17,261	171,452	50	40,059	2,721
	57,286	40,743	128,286	88,550	185,572	19,455	166,117	50	40,009	503

* Sekundarschulfond. Die übrigen den Zwecken der Sekundarschule dienenden Aktiven sind im Gemeindegut (Seite 24/25) enthalten.

Einnahmen und Ausgaben der Sekundarschulkreis-Gemeinden 1905.

Ordnungsnummer	Sekundarschulkreis-Gemeinden	Korrent-Einnahmen			Korrent-Ausgaben				Überschuss der		Tilgung von Passiven
		Total	Steuern (inkl. Nachzahlungen)	Beiträge aus andern Gütern	Total	Besoldungen, allgemeine Verwaltung	Erstellung u. Unterh. von Gebäuden u. Liegenschaften	Lehrmittel und Schreibmaterialien	Einnahmen	Ausgaben	
73	Andelfingen	10,840	9,512	—	6,729	4,066	998	957	4,111	—	2,998
74	Benken	1,029	—	—	2,278	1,576	—	243	—	1,249	—
75	Feuerthalen	3,712	3,503	—	4,122	2,107	—	1,955	—	410	—
76	Flaach	2,563	2,110	—	2,271	1,467	50	467	292	—	—
77	Marthalen	3,451	2,738	—	2,914	1,929	—	739	537	—	—
78	Ossingen	3,275	1,705	—	2,967	1,497	—	742	308	—	—
79	Stammheim	6,013	4,107	—	6,529	4,504	248	1,059	—	516	7,220
80	Uhwiesen	3,587	2,244	—	3,171	1,970	—	217	416	—	—
	Andelfing. 1905	34,470	25,919	—	30,981	19,116	1,296	6,379	5,664	2,175	10,218
	1904	21,962	12,938	—	26,369	16,560	281	4,978	2,235	6,642	10,394
81	Bassersdorf	3,094	—	2,410	2,844	1,514	497	579	250	—	—
82	Bülach	9,767	8,750	—	6,532	3,996	—	1,260	3,235	—	667
83	Eglisau	1,432	704	—	2,102	1,642	—	231	—	670	—
84	Embrach	3,349	—	2,233	3,101	1,836	—	412	248	—	—
85	Freienstein	2,935	259	1,851	3,252	1,647	—	834	—	317	—
86	Glattfelden	2,615	2,003	—	1,978	1,273	—	341	637	—	—
87	Kloten	1,087	89	—	2,636	1,672	—	319	—	1,549	—
88	Rafz	1,803	—	1,200	1,876	1,423	—	278	—	73	—
89	Wallisellen	3,500	2,845	—	2,999	1,506	1,015	350	501	—	—
90	Wil	709	—	—	1,879	960	—	686	—	1,170	—
	Bülach 1905	30,291	14,650	7,694	29,199	17,469	1,512	5,290	4,871	3,779	667
	1904	27,456	11,579	7,328	29,533	17,825	925	4,972	4,057	6,134	490
91	Affoltern	2,611	1,840	—	2,606	1,598	—	510	5	—	—
92	Dielsdorf	1,596	—	1,000	1,664	1,330	—	121	—	68	—
93	Niederhasli	2,608	1,996	—	2,242	1,288	375	218	366	—	—
94	Niederweningen	2,147	1,499	—	1,894	1,180	—	178	253	—	—
95	Otelfingen	925	—	—	2,043	1,434	50	304	—	1,118	—
96	Regensdorf	2,601	1,490	300	2,373	1,335	203	215	228	—	—
97	Rümlang	2,060	1,455	—	1,966	1,507	—	292	94	—	—
98	Schöfflisdorf	2,617	1,033	582	2,706	1,216	406	317	—	89	—
99	Stadel	2,284	1,281	404	2,140	1,234	13	556	144	—	—
	Dielsdorf 1905	19,449	10,594	2,286	19,634	12,122	1,047	2,711	1,090	1,275	—
	1904	22,641	11,975	3,728	18,903	11,422	1,223	3,192	3,738	—	400

Aktiven, Passiven und Stammgut der Sekundarschulkreis-Gemeinden 1905.

Ordnungsnummer	Aktiven					Pas- siven	Über- schuss der Aktiven (- Pas- siven)	Stammgut		Deckung des Stamm- gutes — Überschuss (- Defizit)
	Realisierbare		Nicht realisierbare		Total aller Aktiven			Ein- nahmen	Bestand Ende des Jahres	
	Total	Kapi- talien	Total	Liegen- schaften						
	Fr.	Fr.	Fr.	Fr.						
73	10,301	9,511	4,792	—	15,093	—	15,093	—	10,260	41
74	8,416	8,011	2,015	—	10,431	210	10,221	—	8,873	— 667
75	6,219	6,125	1,000	—	7,219	2,000	5,219	—	4,142	77
76	2,710	1,000	15,003	12,228	17,713	—	17,713	—	1,000	1,710
77	12,002	10,830	2,377	35	14,379	—	14,379	100	12,950	— 948
78	15,615	14,058	3,227	—	18,842	—	18,842	—	14,365	1,250
79	13,808	11,460	76,393	71,670	90,201	9,800	80,401	—	8,710	— 4,702
80	5,030	4,670	2,335	—	7,365	—	7,365	—	5,514	— 484
	74,101	65,665	107,142	83,933	181,243	12,010	169,233	100	65,814	— 3,723
	78,889	70,751	105,757	83,933	184,646	20,018	164,628	100	65,714	— 6,843
81	2,499	1,530	39,782	38,800	42,281	—	42,281	—	1,967	532
82	5,549	5,475	2,500	—	8,049	3,171	4,878	—	4,300	— 1,922
83	9,194	7,860	3,150	—	12,344	—	12,344	—	8,000	1,194
84	8,526	7,769	2,520	—	11,046	—	11,046	—	7,779	747
85	3,605	3,163	650	—	4,255	—	4,255	—	4,300	— 695
86	5,537	4,142	2,226	—	7,763	—	7,763	—	4,450	1,087
87	8,195	7,950	3,221	—	11,416	—	11,416	—	9,000	— 805
88	6,263	5,665	1,080	—	7,343	—	7,343	—	5,290	973
89	2,951	1,860	2,007	—	4,958	—	4,958	—	1,860	1,091
90	7,714	7,440	1,301	—	9,015	—	9,015	—	5,500	2,214
	60,033	52,854	58,437	38,300	118,470	3,171	115,299	—	52,446	4,416
	59,828	51,968	58,465	38,300	118,293	3,838	114,455	—	52,446	3,544
91	3,941	2,660	1,501	—	5,442	—	5,442	—	4,427	— 486
92	2,900	2,900	2,900	1,200	5,800	—	5,800	—	1,700	1,200
93	6,098	5,513	1,930	—	8,028	—	8,028	—	3,300	2,798
94	5,725	4,672	1,928	—	7,653	2,000	5,653	—	5,240	— 1,515
95	19,899	12,722	1,054	—	20,953	—	20,953	—	20,250	— 351
96	10,265	9,325	1,701	—	11,966	—	11,966	328	10,213	52
97	5,259	4,354	2,292	—	7,551	—	7,551	—	5,000	259
98	8,466	7,623	2,725	—	11,191	—	11,191	—	8,118	348
99	2,948	2,338	10,941	8,200	13,889	—	13,889	—	3,315	— 367
	65,501	52,107	26,972	9,400	92,473	2,000	90,473	328	61,563	1,938
	65,585	51,610	25,390	9,400	90,975	2,000	88,975	25	61,468	2,117

3. Steuernachzahlungen für das Sekundarschulgut 1905.

(§ 147 des Gemeinde-Gesetzes.)

Sekundarschulkreis-Gemeinden	Fälle	Betrag Fr.	Sekundarschulkreis-Gemeinden	Fälle	Betrag Fr.
Höngg	1	6	Elgg	2	21
Oerlikon	2	157	Oberwinterthur	3	87
Seebach	2	2,401	Pfungen	3	50
Weiningen	1	87	Rikon-Zell	2	112
Zollikon	1	821	Seen	8	253
Bezirk Zürich 1905	7	3,472	Töb	4	165
1904	7	917	Wiesendangen	1	18
Hausen	2	132	Wülflingen	1	87
Bezirk Affoltern 1905	2	132	Bezirk Winterthur 1905	24	793
1904	—	—	1904	12	742
Adliswil	1	88	Andelfingen	2	77
Hirzel	1	12	Feuerthalen	1	24
Horgen	4	128	Flaach	1	75
Kilchberg	5	721	Marthalen	1	5
Langnau	1	25	Ossingen	1	145
Richterswil	3	960	Stammheim	1	57
Wädenswil	3	710	Uhwiesen	2	23
Bezirk Horgen 1905	18	2,644	Bezirk Andelfingen 1905	9	406
1904	31	5,969	1904	13	954
Erlenbach	1	35	Bülach	1	50
Herrliberg	5	161	Kloten	5	89
Hombrechtikon	4	981	Wallisellen	1	262
Küsnacht	4	171	Bezirk Bülach 1905	7	401
Meilen	4	3,861	1904	12	443
Bezirk Meilen 1905	18	5,209	Niederhasli	1	5
1904	14	2,615	Bezirk Dielsdorf 1905	1	5
Bäretswil	1	10	1904	8	309
Bubikon	6	55	Rekapitulation.		
Goßau	3	202	Bezirke.		
Hinwil	2	71	Zürich	7	3,472
Rüti	6	902	Affoltern	2	132
Wald	3	820	Horgen	18	2,644
Wetzikon	2	139	Meilen	18	5,209
Bezirk Hinwil 1905	23	2,199	Hinwil	23	2,199
1904	21	2,903	Uster	7	2,318
Egg	2	401	Pfäffikon	3	59
Nänikon	1	161	Winterthur	24	793
Uster	4	1,756	Andelfingen	9	406
Bezirk Uster 1905	7	2,318	Bülach	7	401
1904	11	1,997	Dielsdorf	1	5
Illnau	2	50	Kanton 1905	119	17,638
Pfäffikon	1	9	1904	129	16,849
Bezirk Pfäffikon 1905	3	59			
1904	—	—			

4. Steuerverhältnisse der Sekundarschulkreis-Gemeinden,*
in denen Steuern erhoben wurden, 1905.

Sekundar- schulkreis- Gemeinden	Steuer- kapital, Tau- sende Fr.	Steuer- pflichtige		Steuerquote ‰	Sekundar- schulkreis- Gemeinden	Steuer- kapital, Tau- sende Fr.	Steuer- pflichtige		Steuerquote ‰
		Haus- halt- ungen	Män- ner				Haus- halt- ungen	Män- ner	
Altstetten . . .	8,629	843	1,068	0,75	Küsnacht . . .	13,106	775	955	0,55
Dietikon . . .	4,170	629	821	0,80	Meilen . . .	9,464	660	880	0,10
Höngg . . .	7,311	838	1,020	0,65	Meilen 1905	34,986	2,385	3,095	
Oerlikon . . .	11,718	1,121	1,552	1,15	1904	33,838	2,344	3,065	
Schlieren . . .	2,655	375	626	0,50	Bäretswil . . .	2,599	546	627	1
Seebach . . .	3,638	610	843	1	Bubikon . . .	2,365	360	436	0,50
Weiningen . . .	2,627	255	386	1	Dürnten . . .	2,601	677	764	1
Zollikon . . .	8,377	444	542	0,75	Grüningen . . .	1,714	302	353	1
Zürich 1905	49,125	5,115	6,858		Hinwil . . .	3,436	614	772	1,40
1904	35,171	3,390	4,515		Rüti . . .	9,817	1,029	1,168	1
Hausen . . .	1,475	111	135	0,50	Wald . . .	10,205	1,583	1,772	1,50
Mettmenstetten	59	28	38	0,65	Wetzikon . . .	9,999	1,430	1,673	1
Affoltern 1905	1,534	139	173		Hinwil 1905	42,736	6,541	7,565	
1904	—	—	—		1904	42,047	6,609	7,697	
Adliswil . . .	5,328	1,028	1,022	0,50	Egg . . .	2,410	522	603	2
Hirzel . . .	1,528	212	263	0,60	Mönchaltorf . . .	935	158	189	1,80
Horgen . . .	17,598	1,517	1,844	0,80	Nänikon . . .	2,009	196	242	2,20
Kilchberg . . .	16,952	462	522	0,50	Uster . . .	15,657	1,632	1,958	1,60
Langnau . . .	1,854	346	432	0,75	Volketswil . . .	2,457	332	430	1
Oberrieden . . .	8,372	255	326	0,35	Uster 1905	23,468	2,840	3,422	
Richterswil . . .	14,123	1,010	1,086	0,35	1904	25,239	3,099	3,754	
Rüschlikon . . .	7,067	340	371	0,50	Illnau . . .	2,712	390	524	1
Thalwil . . .	18,650	1,476	1,755	1,07	Rikon-Lindau . . .	4,915	408	542	1
Wädenswil . . .	26,401	1,979	2,531	0,50	Weißlingen . . .	1,548	273	303	1
Horgen 1905	117,873	8,625	10,152		Pfäffikon 1905	9,175	1,071	1,369	
1904	114,600	8,092	9,328		1904	9,488	1,061	1,379	
Erlenbach . . .	3,872	286	372	0,50	Elgg . . .	5,663	542	698	0,10
Herzliberg . . .	3,072	215	302	0,40	Neftenbach . . .	3,125	333	500	0,50
Hombrechtikon	5,472	449	586	0,80					

* Wo von einzelnen demselben Sekundarschulkreis zugehörigen politischen, Zivil- oder Primarschulgemeinden die Steuer in Form von Beiträgen entrichtet, von andern aber direkte Sekundarschulsteuer erhoben wurde, sind nur die für direkte Steuer in Betracht fallenden Faktoren aufgeführt.

Steuerverhältnisse der Sekundarschulkreis-Gemeinden, in denen Steuern erhoben wurden, 1905.

Sekundarschulkreis-Gemeinden	Steuerkapital, Tausende Fr.	Steuerpflichtige		Steuernote ‰	Sekundarschulkreis-Gemeinden	Steuerkapital, Tausende Fr.	Steuerpflichtige		Steuernote ‰
		Haushaltungen	Männer				Haushaltungen	Männer	
Oberwinterthur	4,504	704	889	0,180	Glattfelden	2,002	308	360	0,175
Pfungen	1,287	176	289	0,160	Wallisellen	2,255	277	337	0,190
Rätterschen	1,375	293	383	0,180	Bülach 1905	13,577	1,793	2,331	
Rickenbach	3,450	407	533	0,150	1904	12,662	1,651	2,015	
Rikon-Zell	2,408	417	492	0,190	Affoltern	1,240	243	357	1
Seen	2,846	489	617	0,180	Niederhasli	1,799	289	400	0,180
Seuzach	2,832	385	482	0,190	Niederweningen	1,113	158	229	1
Töb	6,822	1,182	1,550	1,20	Regensdorf	2,244	300	437	0,150
Turbenthal	2,656	432	532	0,170	Rümlang	2,260	281	369	0,150
Veltheim	3,552	967	1,216	2,25	Schöfflisdorf	1,600	201	263	0,150
Wiesendangen	1,629	188	245	0,150	Stadel	2,354	353	496	0,140
Wülflingen	2,041	675	836	2	Dielsdorf 1905	12,610	1,825	2,551	
Winterthur 1905	44,190	7,190	9,262		1904	12,139	1,771	2,442	
1904	43,732	7,021	9,068		Rekapitulation				
Andelfingen	7,746	751	938	1	Bezirke				
Feuerthalen	2,183	444	536	1,10	Zürich	49,125	5,115	6,858	
Flaach	2,901	527	639	0,150	Affoltern	1,534	139	173	
Marthalen	4,501	448	528	0,150	Horgen	117,873	8,625	10,152	
Ossingen	2,530	268	321	0,150	Meilen	34,986	2,385	3,095	
Stammheim	3,113	411	526	1	Hinwil	42,736	6,541	7,565	
Uhwiesen	3,329	511	602	0,150	Uster	23,468	2,840	3,422	
Andelfingen 1905	26,303	3,360	4,090		Pfäffikon	9,175	1,071	1,369	
1904	16,758	2,443	3,006		Winterthur	44,190	7,190	9,262	
Bülach	6,586	894	1,220	1	Andelfingen	26,303	3,360	4,090	
Eglisau	2,241	250	322	0,25	Bülach	13,577	1,793	2,331	
Freienstein	493	64	92	0,140	Dielsdorf	12,610	1,825	2,551	
					Kanton 1905	375,577	40,884	50,868	
					1904	345,674	37,481	46,269	

5. Legate und Geschenke der Sekundarschul-Gemeinden 1905.

Bubikon	Fr. 10,000. —
Marthalen	„ 100. —
Kanton 1905	Fr. 10,100. —
1904	„ 300. —

A. VII. Finanzen der Stiftungs- u. Separatgüter 1905.

1. Einnahmen, Ausgaben und Bestand der Stiftungs- und Separatgüter 1905.

Gemeinden	Stiftungs- und Separatgüter	Bestand zu Anfang des Jahres Fr.	Einnahmen Fr.	Ausgaben Fr.	Bestand zu Ende des Jahres Fr.
	I. Bezirk Zürich.				
	Stadtgemeinde.				
	A. Allgemeine Fonds der Stadt Zürich.				
Zürich . . .	Waser'sche Stiftung für Verschönerung der Stadt . .	207,794	8,438	218	216,014
" . . .	Fäsy-Hurterfond	15,798	619	572	15,845
" . . .	Aquariumfond*	15,407	616	20	16,003
" . . .	Cholera-Hilfsfond	61,507	2,507	72	63,942
" . . .	Krankensmobilen-Magazin . .	91,360	5,433	3,811	92,982
" . . .	Französischer Kirchenfond . .	162,575	7,350	7,343	162,582
" . . .	Pensions- u. Unfallunterstützungskasse des Polizei- und Sanitätskorps	212,968	31,374	25,486	218,856
" . . .	Fond für eine Pensionskasse für städtische Angestellte und Arbeiter	1,020,212	555,226	14,325	1,561,113
" . . .	Stipendienstiftung f. deutsche Studierende	3,813	152	6	3,959
" . . .	Stipendienfond der ehemaligen Landtöchterschule	34,100	1,292	1,042	34,350
" . . .	Allgemeiner Feuerwehr-Unterstützungsfond	116,093	5,447	2,960	118,580
" . . .	Stipendienfond der Gewerbeschule	71,079	6,740	1,579	76,240
" . . .	Otto Bleuler-Fond	70,855	2,746	2,681	70,920
" . . .	Friedrich Zeller-Fond	25,399	983	282	26,100
" . . .	Fond zur Unterstützung von Fach- u. Arbeitslehrerinnen . .	28,529	1,143	535	29,137
" . . .	E. Näf-Hatt'scher Reisefond . .	15,866	611	322	16,155
" . . .	Pestalozzifond	195,931	223,923	79,248	340,606
" . . .	Stipendienfond für Sekundarschüler	18,947	729	275	19,401
" . . .	Ida Stapfer-Fond	23,256	960	1,172	23,044
" . . .	Legatenfond des Belvoirparkes .	14,746	863	20	15,589
" . . .	Aktienbauvereins-Stiftung . .	209,992	6,597	3,020	213,569

Einnahmen, Ausgaben und Bestand

Gemeinden	Stiftungs- und Separatgüter	Bestand zu Anfang des Jahres Fr.	Ein- nahmen Fr.	Aus- gaben Fr.	Bestand zu Ende des Jahres Fr.
Zürich	Louis Risfond	20,104	805	790	20,119
"	Fond für einen Löwenzwinger	—	10,588	—	10,588
"	Bibliothekfond Enge	6,020	217	209	6,028
"	Escherstiftung Enge	74,811	3,040	1,515	76,336
"	Christbaumfond Enge	5,679	201	189	5,691
	1905	2,722,841	878,600	147,692	3,453,749
	1904	2,320,413	555,512	153,084	2,722,841
	B. Bürgerliche Fonds der Stadt Zürich.				
Zürich	Stiftung d. stadtzürcherischen Nutzungsgutes	2,373,915	587,076	569,633	2,391,358
"	Waser'sches Legat für Waisen- häuser	110,890	4,513	121	115,282
"	Waser'sches Legat für Pfrund- häuser	108,737	4,489	119	113,107
"	Stadtbibliothekfond	244,548	43,831	42,871	245,508
"	Stiftung von X. Schnyder-von Wartensee	96,627	5,520	1,387	100,760
"	Speerli-Stiftung für Gründung wohlthätiger Anstalten	302,583	12,394	313	314,664
"	Stadtpital-Legatenfond	213,462	12,165	13,083	212,544
"	Meyer'sche Stiftung für Haus- arme	146,786	6,441	5,860	147,367
"	Spargutfond für die Waisen- hauszöglinge	34,156	1,538	1,532	34,162
"	Ostereierfond für die Waisen- hauszöglinge	8,333	354	355	8,332
"	Waisenhausfond	2,180,289	99,179	72,003	2,207,465
"	Wolf'scher Reisefond für die Waisenhauszöglinge	11,381	480	479	11,382
"	Pfrundhausfond	1,728,757	68,928	50,377	1,747,308
"	Ott-Imhof-Stiftung	62,987	2,740	1,680	64,047
"	Predigerwitwen- u. Waisenfond	424,442	19,535	10,441	433,536
"	Pfarrpfrundfond	176,829	8,343	5,790	179,382
"	Lehrerpensionsfond	89,908	4,064	3,762	90,210
"	Speerli'scher Stipendienfond	140,118	6,099	5,125	141,092
"	Thomann'sche Stiftung	351,754	15,210	11,523	355,441
"	Köchly-Stiftung	2,359	118	118	2,359
"	Brüggerfond	814,313	38,034	27,361	824,986
"	Bürgerasyl	464,143	50,220	51,305	463,058
"	Bürgerasyl-Hausfond	34,792	1,398	243	35,947
"	Bürgerasyl-Legatenfond	124,952	6,467	6,406	125,013
"	Wildgartenstiftung	79,887	17,719	15,742	81,864
"	Sealsfield'sches Legat	2,279	96	367	2,008

der Stiftungs- und Separatgüter 1905.

Gemeinden	Stiftungs- und Separatgüter	Bestand zu Anfang des Jahres	Ein-	Aus-	Bestand zu Ende des Jahres	
		Fr.	Fr.	Fr.	Fr.	
Zürich	Unfall-Erschädigungskasse Sihlwald	3,561	1,380	2,645	2,296	
"	Legat Rudolf Hofmeister . . .	78,688	4,025	3,247	79,466	
"	Aeufnungsfond	147,024	24,046	—	171,070	
"	Bürgertrunkfond Fluntern . . .	19,622	811	795	19,638	
"	Legatenfond Fluntern	4,159	177	169	4,167	
"	Schützenzug Hirslanden	2,830	120	113	2,837	
"	Bürgerschulfond Hirslanden . . .	11,543	547	538	14,552	
"	Bürgerfreischul- u. Stipendienfond Hottingen	15,920	679	664	15,935	
"	Heinrich Zimmermannfond (Weinfond) Hottingen	6,591	278	270	6,599	
"	Bürgerfreischulfond Riesbach	19,230	776	772	19,234	
"	Sidlerfond Unterstrab	38,258	1,616	1,596	38,278	
"	Armenholz- und Waisenfond Wiedikon	23,215	958	937	23,236	
	1905	10,702,868	1,052,364	909,742	10,845,490	
	1904	10,604,927	948,650	850,709	10,702,868	
C. Fonds der Kirchgemeinden der Stadt Zürich.						
Fraumünster	Orgelfond	18,006	1,530	1,310	18,226	
St. Peter . . .	Fond für silberne Nachtmahlsgeweräte	1,399	52	3	1,448	
Predigern . .	Pfarrhausfond	58,411	2,340	2,025	58,726	
"	Kirchenalmosenfond	8,550	3,603	3,059	9,094	
Kathol. Zürich	Baufond	37,108	1,492	2,508	36,092	
"	Nachsteuerfond	3,958	3,030	520	6,468	
"	Minoritätenfond	1,147	382	500	1,029	
Neumünster .	Fond für Freimachung von Kirchenörtern	5,245	691	682	5,254	
Oberstrab . .	Spendgut	1,134	292	367	1,059	
Unterstrab . .	Spendgut	27,200	2,997	2,997	27,200	
"	Orgelgut	6,613	582	70	7,125	
"	Luisenstiftung	1,300	51	51	1,300	
Wipkingen . .	Fond für silberne Abendmahlbecher	48	2	—	50	
"	Orgelfond	555	167	—	722	
Wollishofen .	Spendgut	36,451	1,479	935	36,995	
"	Christbaumfond	4,266	162	162	4,266	
	1905	211,391	18,852	15,189	215,054	
	1904	188,530	40,462	17,601	211,391	
Stadt Zürich Total (A.-C)		1905	13,637,100	1,949,816	1,072,623	14,514,293
		1904	13,113,870	1,544,624	1,021,394	13,637,100

Einnahmen, Ausgaben und Bestand

Gemeinden	Stiftungs- und Separatgüter	Bestand zu Anfang des Jahres Fr.	Einnahmen Fr.	Ausgaben Fr.	Bestand zu Ende des Jahres Fr.
Landgemeinden des Bezirks.					
Albisrieden . . .	Spendgut	1,685	214	72	1,827
Altstetten . . .	Suppenanstaltsfond	2,000	70	70	2,000
" . . .	Spendkasse	3,317	634	507	3,444
" . . .	Altersasylfond	506	18	—	524
" . . .	Glockenfond	370	13	—	383
" . . .	Orgelfond	—	102	—	102
Dietikon . . .	Separatfond der Sekundarschulgemeinde	3,963	141	9	4,095
" katholisch	Anniversarien- und Bruderschaftsfond	23,370	872	722	23,520
Engstringen, Ober-	Vogelsang'sches Legat (zu Armenzwecken)	2,461	94	21	2,534
" "	Separatbürgergut	639	27	—	666
" "	Rudolf Beckerfond	617	21	—	638
" Unter-	Separatfond zu Armenzwecken	530	20	20	530
Geroldswil . . .	Separat-Armengut	4,968	185	9	5,144
Höngg . . .	Spendgut	18,047	1,963	938	19,072
" . . .	Militär-Unterstützungsfond	698	26	—	724
" . . .	Feuerwehrfond	131	5	—	136
Oetwil a. d. L.	Separat-Armengut	12,788	491	15	13,264
" "	Separat-Schulgut	11,335	503	33	11,805
" Unter-	Separat-Armenfond	3,710	144	136	3,718
Schwamendingen	Spendgut	1,317	608	611	1,314
Seebach . . .	Spendgut	5,880	1,072	695	6,257
" . . .	Fond f. gemeinnützige Zwecke	1,472	279	—	1,751
" . . .	Fond für außerordentliche Instandhaltung der Kirche	2,502	90	1	2,591
" . . .	Duchinskyfond für Schulreisen	547	21	46	522
" . . .	Benninger'sche Stiftung für eine Jugendbibliothek	400	15	15	400
" . . .	Stauber'sche Stiftung für Jugendfeste	3,550	120	252	3,418
" . . .	Dorothea-Stiftung	8,001	298	299	8,000
" . . .	Pfarrer Heinr. Müller-Stiftung	500	19	19	500
" . . .	Feuerwehr-Unfallfond	310	11	—	321
" . . .	Maria Desfoursfond	1,263	50	—	1,313
" . . .	Fischerfond	128	3	70	61
" . . .	Stipendienfond der Sekundarschule	133	5	—	138
Weiningen . . .	Separat-Bürgergut	4,161	164	8	4,317
Witikon . . .	Schützengut	450	16	11	455
" . . .	Spendgut	5,755	718	205	6,268
Zollikon . . .	Spendgut	22,245	1,317	750	22,812

der Stiftungs- und Separatgüter 1905.

Gemeinden	Stiftungs- und Separatgüter	Bestand zu Anfang des Jahres Fr.	Ein- nahmen Fr.	Aus- gaben Fr.	Bestand zu Ende des Jahres Fr.
Zollikon	Fond zu einer Abdankungskapelle	1,265	49	1	1,313
"	Einwohnerarmengut	890	613	531	972
	Landgemeinden	151,904	11,011	6,066	156,849
	Stadt Zürich	13,637,100	1,949,816	1,072,623	14,514,293
	Bezirk Zürich 1905	13,789,004	1,960,827	1,078,689	14,671,142
	1904	13,263,051	1,553,689	1,027,736	13,789,004
	II. Landbezirke.				
Bez. Affoltern	Gemeinnützige Gesellschaft	159,547	7,171	5,622	161,096
"	Hirzelfond der Gemeinnützigen Gesellschaft	32,135	2,659	1,355	33,439
"	Fond f. d. Dubdenkmal d. Gemeinnützigen Gesellschaft	333	11	—	344
"	Armen- u. Korrekationsanstalt Kappel	105,582	78,740	80,794	103,528
"	Krankenfond der Armen- und Korrekationsanstalt Kappel	21,779	1,353	853	22,279
"	Huberfond (Krankenasyllfond) der Armen- u. Korrekationsanstalt Kappel	20,000	790	790	20,000
Affoltern	Spendgut	6,311	204	—	6,515
"	Bestattungsfond	598	21	—	619
"	Huberfond	40,014	1,447	1,441	40,020
"	Schießplatzfond	1,764	360	—	2,124
Bonstetten	Spendgut (Reif'scher Fond)	4,973	186	300	4,859
"	Vieh- und Güterfond	6,382	254	254	6,382
Hausen	Spendgut	12,485	504	447	12,542
"	Allgemeines Spendgut	357	13	—	370
"	Militär-Unterstützungsfond	2,270	71	47	2,294
"	Huberfond	75,067	2,910	2,880	75,097
Hedingen	Freiwilliger Armenfond	3,974	156	75	4,055
"	Kirchenverschönerungsfond	966	206	—	1,172
"	Christbaumfond	1,096	42	43	1,095
Maschwanden	Spendgut	2,688	252	115	2,825
Metmenstetten	Spendgut	5,740	393	207	5,926
Obfelden	Spendgut	8,088	510	278	8,320
"	Gemeindebibliothek	1,146	66	90	1,122
"	Nähschulfond	1,591	59	58	1,592
"	Kleinkinderschulfond	4,411	934	870	4,475
"	Jugendbibliothekfond	2,466	88	44	2,510
"	Huber'sches Legat für Straßenbeleuchtung	1,154	40	—	1,194

Einnahmen, Ausgaben und Bestand

Gemeinden	Stiftungs- und Separatgüter	Bestand zu Anfang des Jahres Fr.	Einnahmen Fr.	Ausgaben Fr.	Bestand zu Ende des Jahres Fr.
Rifferswil	Metzgfond	7,082	708	6	7,784
Stallikon	Separatbürgerfond	3,129	108	30	3,207
Wettswil	Separatbürgergut	10,936	433	535	10,834
"	Christbaumfond	736	57	—	793
"	Zuchtstierfond	2,827	695	706	2,816
"	Bühlerfond	10,125	356	480	10,001
	Bezirk Affoltern 1905	557,752	101,797	98,320	561,229
	1904	552,769	132,185	128,356	556,598
Adliswil	Fond für den Krankenwagen	874	33	—	907
"	Legat von Günthardt für Winterkleider	1,042	38	—	1,080
"	Legat Bär	500	19	19	500
"	Bürgerholzfond	1,103	41	—	1,144
"	Spendgut	20,074	1,420	898	20,596
"	Krankenasylfond	120,141	5,079	—	125,220
"	Grundstrassefond	690	26	—	716
"	Bürgerfond Oberleimbach	211	8	—	219
Hirzel	Spendgut	3,660	264	165	3,759
" -Höhe	Baumann'sche Stiftung	6,011	225	150	6,086
Horgen	Fond der Suppenanstalt	901	34	—	935
"	Pfrundfond	9,685	373	—	10,058
"	Waisenfond	15,063	576	26	15,613
"	Witwen- und Blindenfond	8,713	335	51	8,997
"	Hüni'scher Stipendienfond	6,133	233	3	6,363
"	Fierz'scher Stipendienfond	18,979	733	556	19,156
"	Orgelfond	26,487	1,061	6,268	21,280
"	Spendfond	41,248	1,668	2,141	40,775
"	Krankenasyl	397,989	39,089	29,103	407,975
"	Gemeineschulfond	49,337	1,982	309	51,010
"	Waisenhausbaufond	53,932	2,071	—	56,003
"	Legat Leuthold	13,647	463	332	13,778
"	Stiftung der Ausstellungskommission 1878 für die Primarschule	434	15	—	449
"	Stiftung der Ausstellungskommission 1878 für die Sekundarschule	1,913	72	—	1,985
"	Jägerfond	418	15	—	433
"	Arbeitsschulfond	4,844	216	216	4,844
"	Alt-Schulhausfond (Turnhallefond)	30,000	1,433	1,433	30,000
"	Vikariatsfond	2,508	94	—	2,602
Horgerberg	Separatarmenfond	600	23	23	600
Hütten	Spendgut	4,612	223	908	3,927

der Stiftungs- und Separatgüter 1905.

Gemeinden	Stiftungs- und Separatgüter	Bestand	Ein-	Aus-	Bestand
		zu Anfang des Jahres Fr.	nahmen Fr.	gaben Fr.	zu Ende des Jahres Fr.
Hütten . . .	Fond Hch. Lattmann . . .	5,454	223	149	5,528
" . . .	Reisefond G. Hofmann . . .	1,000	47	—	1,047
Kilchberg . . .	Separatspendgut . . .	14,008	529	75	14,462
" . . .	Spendgut . . .	17,018	1,636	595	18,059
" . . .	Krankenmobilienfond . . .	4,881	90	29	4,942
Langnau . . .	Holzarmenfond . . .	15,548	726	33	16,241
" . . .	Spendfond . . .	1,870	524	165	2,229
" . . .	Arbeitsschulfond . . .	2,270	85	55	2,300
" . . .	Fond des ehem. Handwerk- und Gewerbevereins . . .	692	26	18	700
Oberrieden . . .	Armenspendfond . . .	27,852	1,051	1,037	27,866
" . . .	Krankenfond . . .	12,316	1,192	583	12,925
" . . .	Schäppi-Näf-Stiftung für Er- ziehung u. Versorgung armer Bürgerskinder . . .	25,225	998	590	25,633
Richterswil . . .	Hotz'sche Stiftung (Spendgut)	69,841	2,772	2,538	70,075
" . . .	Waisenfond . . .	52,618	2,073	1,757	52,934
" . . .	Krankenasyll . . .	168,648	9,543	9,178	169,013
" . . .	Jugendbibliothekfond . . .	6,385	250	192	6,443
" . . .	Separatfond des Schulgutes (Pestalozzifond) . . .	9,818	380	406	9,792
" . . .	Altersasyllfond . . .	7,165	2,583	3	9,745
" . . .	Kleinkinderschulfond . . .	13,077	3,598	915	15,760
" . . .	Kirchengesangsvereinsfond . . .	276	10	—	286
" . . .	Fond für Hausarme . . .	9,250	369	358	9,261
" . . .	Fond zur Einfriedigung des Krankenasylls . . .	2,781	103	—	2,884
" . . .	Krankenmobiliemagazin . . .	2,038	92	64	2,066
" . . .	Fond für arme Kranke im Asyl	19,577	731	754	19,554
" . . .	Fond für Ferienversorgung . . .	1,154	670	502	1,322
" . . .	Orgelfond . . .	—	200	100	100
Richterswil-Hütten . . .	Fierz'scher Stipendienfond . . .	5,656	226	408	5,474
" . . .	Fond für Schulreisen . . .	406	15	—	421
" . . .	Professor Dr. Wild-Fond . . .	5,124	206	203	5,127
Rüschlikon . . .	Fond für Weihnachtsgaben . . .	2,000	80	80	2,000
" . . .	Spendfond . . .	20,588	805	706	20,687
" . . .	Fond für bedürftige Militärs . . .	586	22	—	608
" . . .	Fond für Anschaffung von Lehr- mitteln . . .	3,456	113	270	3,299
" . . .	Fond für Aufbesserung der Lehrerbesoldungen . . .	1,000	40	40	1,000
" . . .	Glockenfond . . .	1,135	43	—	1,178
" . . .	Luisen-Stiftung . . .	3,040	112	152	3,000
" . . .	Reisefond der Schulgemeinde . . .	3,188	105	73	3,220
" . . .	Krankenpfelegerinfond . . .	1,721	85	—	1,806
" . . .	Mariienstiftung . . .	2,000	75	75	2,000

Einnahmen, Ausgaben und Bestand

Gemeinden	Stiftungs- und Separatgüter	Bestand zu Anfang des Jahres Fr.	Ein- nahmen Fr.	Aus- gaben Fr.	Bestand zu Ende des Jahres Fr.	
Schönenberg	Spendfond (Baumann- und Hürlimannfond)	5,667	224	225	5,666	
Thalwil	Militär-Unterstützungsfond	7,607	286	—	7,893	
"	Krankenasyll	149,989	17,419	15,668	151,740	
"	Spendgut	31,452	1,872	1,723	31,601	
"	Fond zur Unterstützung verunglückter Feuerwehrmänner	939	35	—	974	
"	Fond für Freimachung der Kirchenstühle	2,707	101	—	2,808	
Wädenswil	Spendgut	13,315	648	648	13,315	
"	Fond der höheren Lehranstalten	24,733	984	984	24,733	
"	Adelensstiftung	6,018	221	228	6,011	
"	Krankenasyll	173,227	24,503	17,306	180,424	
"	Spendkasse	4,342	4,538	3,384	5,496	
"	Baufond für ein Altersasyll	93,489	15,214	9,380	99,323	
"	Legat Hauser-Lyner	3,187	114	120	3,181	
"	Stiftung Altschloss	12,200	1,950	3	14,147	
Bezirk Horgen		1905	1,911,283	158,399	114,373	1,955,309
		1904	1,862,661	144,838	103,053	1,904,446
Erlenbach	Freiwilliger Hausarmenfond	14,493	774	783	14,484	
Herrliberg	Schützengut	1,000	37	37	1,000	
"	Spendgut	6,443	452	339	6,556	
"	Fierz'scher Stipendienfond	5,280	214	66	5,428	
"	Hasler'scher Stipendienfond	529	19	15	533	
Hombrechlikon	Waisenhausfond	46,736	637	21,995	25,378	
"	Spendgut	35,376	1,385	1,257	35,504	
"	Jugendbibliothekfond	2,606	172	122	2,656	
"	Freiwilliger Armenverein	10,540	1,845	767	11,618	
"	Arbeitsschulfond	1,057	39	30	1,066	
"	Kindergartengut	7,040	1,505	899	7,646	
"	Waisenhausbaufond	21,358	851	—	22,209	
"	Orgelfond	210	149	—	359	
"	Turnhallefond	924	35	—	959	
" -Feldbach	Schulreisefond	1,675	63	—	1,738	
Küsnacht	Fennerstiftung	42,022	15,991	1,541	56,472	
"	Spendfond	20,408	1,049	726	20,731	
"	Waisenhausbaufond	54,314	6,598	631	60,281	
"	Orgelfond	1,005	105	—	1,110	
"	Reisekasse der Primarschule	2,443	102	—	2,545	
Männedorf	Oetikerstiftung	100,793	4,184	4,043	100,934	
"	Maria-Elisabethastiftung	9,083	345	247	9,181	
"	Krankenkasse der Armenanstalt	6,642	451	515	6,578	
"	Kinderkasse der Armenanstalt	6,333	331	291	6,373	
"	Spendgut	50,456	2,544	1,996	51,004	

der Stiftungs- und Separatgüter 1905.

Gemeinden	Stiftungs- und Separatgüter	Bestand zu Anfang des Jahres Fr.	Ein- nahmen Fr.	Aus- gaben Fr.	Bestand zu Ende des Jahres Fr.
Männedorf	Orgelfond	14,999	855	819	15,035
"	Waisenfond	24,039	1,787	1,519	24,307
"	Stipendien- und Reisefond der Sekundarschule	1,475	57	74	1,458
"	Krankenasyll	216,022	15,582	10,982	220,622
"	Separatfond der Armenanstalt	4,456	165	287	4,334
"	Altersasyll	79,875	10,606	5,870	84,611
"	Waisenhaus-Baufond	25,828	1,621	209	27,240
"	Pestalozzifond	3,387	413	265	3,535
Meilen	Orgelfond	27,500	1,922	1,922	27,500
"	Wunderli-Zollinger-Stiftung	61,554	2,517	1,718	62,353
"	Spendgut	19,775	2,454	1,002	21,227
"	Fierz'scher Stipendienfond für die Sekundarschule	19,811	775	36	20,550
"	Hasler'scher Stipendienfond für die Sekundarschule	2,174	74	2	2,246
"	Dorf-Korporationsgut	90,837	2,274	2,107	91,004
"	Wunderlifond	15,005	562	556	15,011
"	Fierz'scher Krankenasyllfond	49,140	1,959	10	51,089
"	Reisefond der Sekundarschule	2,683	87	150	2,620
"	Sammlungsfond der Sekundar- schule	406	14	6	414
"	Hotz'scher Fond	2,662	142	4	2,800
Meilen-Feld	Reisefond (Dr. Willefond)	2,148	78	76	2,150
Oetwil a. S.	Spendgut	12,590	5,530	516	17,604
"	Wunderli-Legat	5,576	580	492	5,664
"	Rudolf-Stauber-Stiftung	3,597	133	131	3,599
Stäfa	Heitz-Huggenberg- und Bau- mann-Zürrer-Stiftung	2,005	74	76	2,003
"	Orgelfond	2,265	102	—	2,367
"	Legatenfond für Armen- und Waisenhausbewohner	7,332	290	280	7,342
"	Allgemeiner Freischul-Prämien- fond	25,850	961	961	25,850
"	Fond für Berufsbildung von Waisenhauszöglingen	17,537	657	293	17,901
"	Waisenhausfond	42,932	2,436	1,610	43,758
"	Hausarmenfond	26,749	1,891	1,735	26,905
"	Kölla-Bühler-Stiftung	5,076	563	168	5,471
"	Jenny-Stiftung	2,752	101	101	2,752
"	Brändli-Stiftung	3,546	132	156	3,522
"	Krankenasyllfond	29,675	3,253	98	32,830
"	Altersasyll „Rudolfheim“	46,508	7,372	6,832	47,048
"	Waisenhausreisefond	580	121	6	695
"	Fond für eine Badanstalt	5,093	2,691	—	7,784
Uetikon	Ruegg'sches Legat	50,000	2,000	2,000	50,000

Einnahmen, Ausgaben und Bestand

Gemeinden	Stiftungs- und Separatgüter	Bestand	Ein-	Aus-	Bestand
		zu Anfang des Jahres Fr.	nahmen Fr.	gaben Fr.	zu Ende des Jahres Fr.
Uetikon . . .	Arbeitsschulfond	4,600	174	174	4,600
" . . .	Meierfond	8,166	335	394	8,107
" . . .	Perrey-Leuthold'sche Stiftung	9,608	361	561	9,408
" . . .	Kindererziehungsfond	22,674	892	417	23,149
" . . .	Waisenfond	4,180	154	304	4,030
" . . .	Fortbildungsschulfond	1,237	37	58	1,216
" . . .	Schnorrfond	20,631	1,041	1,073	20,599
" . . .	Krankenschwesterfond	20,021	810	817	20,014
" . . .	Spendgut	36,626	3,911	1,488	39,049
" . . .	Orgelbau fond	871	804	—	1,675
	Bezirk Meilen 1905	1,530,819	121,227	84,655	1,567,391
	1904	1,441,256	127,608	66,501	1,502,363
Bäretswil . . .	Hausarmenfond	1,781	1,083	86	2,778
" . . .	Fond f. Gemeindekrankenpflege	2,743	1,300	1,206	2,837
" . . .	Krankenasyllfond	8,903	934	14	9,823
" . . .	Separatgut der Arbeitsschule	1,000	40	40	1,000
" . . .	Separatfond der Arbeitsschule	1,000	40	40	1,000
Bubikon . . .	Waisenfond	51,165	27,227	2,260	76,132
" . . .	Spendfond	18,613	913	919	18,607
" . . .	Hottinger'scher Gabenfond	1,000	38	34	1,004
" . . .	Hottinger'scher Schulreisefond	3,432	135	7	3,560
" . . .	Weihnachtsfond	3,197	303	258	3,242
Dürnten . . .	Wunderli-Legat	8,593	340	539	8,394
" . . .	Spendgut	24,043	1,097	948	24,192
" . . .	Feuerwehrunterstützungsfond	3,655	365	46	3,974
" . . .	Hotz'sche Stiftung	4,176	253	141	4,288
" . . .	Hotz'sche Stiftung	6,073	333	209	6,197
" . . .	Hotz'sche Stiftung	4,206	263	222	4,247
Fischenthal . . .	Spendgut	32,779	1,259	1,100	32,938
" . . .	Orgelfond	1,696	462	2,158	—
" . . .	Arbeitsschulfond	2,069	80	74	2,075
" . . .	Egli-Stiftung	2,040	82	5	2,117
" . . .	Bürgerasyllfond	2,698	94	183	2,609
Goßbau	Freiwillig. Armenverein(Spendgut)	10,818	1,171	1,210	10,779
"	Boßhard'scher Stiftsfond	750	30	30	750
"	Brennwald'sche Stiftung	2,500	94	94	2,500
"	Glockenfond	2,272	11	1	2,282
"	Krankenasyllfond	1,662	1,266	—	2,928
Grünigen . . .	Stiftsarmenfond	11,040	421	421	11,040
" . . .	Susannastiftung	398	15	15	398
" . . .	Schulreiselegat	852	30	—	882
" . . .	Heinrichstiftung	1,005	38	40	1,003
" . . .	Orgelfond	3,838	524	6	4,356

der Stiftungs- und Separatgüter 1905.

Gemeinden	Stiftungs- und Separatgüter	Bestand zu Anfang des Jahres Fr.	Ein- nahmen Fr.	Aus- gaben Fr.	Bestand zu Ende des Jahres Fr.
Hinwil . . .	Orgelfond	2,752	88	2,595	245
" . . .	Meili'sches Legat für die Sekundarschule	2,475	93	—	2,568
" . . .	Spendgut	13,198	3,061	2,618	13,641
" . . .	Luisenstiftung	3,000	106	106	3,000
Rüti	Orgelfond	13,141	491	469	13,163
"	Spendgut	10,535	1,860	1,513	10,882
"	Jugendfestfond	4,849	183	227	4,805
Seegräben . .	Dorf- und Brunnengut	3,873	119	64	3,928
"	Spendgut	4,584	1,269	365	5,488
"	Jugendbibliothek- und Schulreisefond	1,193	445	19	1,619
"	Pestalozzifond	528	533	12	1,049
Wald	Hausarmenfond	44,655	9,717	1,260	53,112
"	Militär-Unterstützungsfond	2,251	87	—	2,338
"	Bürgerasylbaufond	54,904	18,445	100	73,249
" -Hischwil	Krankenfond	489	18	10	497
" -Laupen	Wolfensperger'sche Stiftung (Prämienfond für fleißige Schüler)	1,000	40	40	1,000
Wetzikon . .	Militär-Unterstützungsfond	1,784	67	—	1,851
" Unter-	Separatfond	7,134	267	121	7,280
" -Kempten	Armengut der Zivilgemeinde (Spendgut)	13,870	556	329	14,097
" -Seegräben .	Stipendienfond der Sekundarschule	5,066	174	125	5,115
	Bezirk Hinwil 1905	411,278	77,860	22,279	466,859
	1904	357,366	68,325	19,075	406,616
Dübendorf . .	Spendgut	7,254	512	424	7,342
" -Gfenn-Hermikon	Separatfond d. Schulgemeinde	25,680	964	964	25,680
Egg	Separatfond des Sekundarschulkreises	1,051	39	40	1,050
"	Separatarmenfond	12,425	724	563	12,586
"	Joh. Weber'sches Legat	1,000	40	40	1,000
"	Jak. Christ. Weber'sches Legat	300	10	10	300
"	Krankenasylistift	7,441	253	—	7,694
" -EBlingen	Arbeitsschulfond	500	19	19	500
" Hinter-	Boller'sches Legat für arme Schüler	416	15	28	403
" "	Bildungsfond für Handwerker- und Gewerbeschulen	1,035	39	50	1,024
Fällanden . .	Spendgut	2,852	132	35	2,949
Greifensee . .	Spendgut	2,333	153	111	2,375
Maur	Fenner-Korrodi-Legat	23,208	872	1,546	22,534

Einnahmen, Ausgaben und Bestand

Gemeinden	Stiftungs- und Separatgüter	Bestand	Ein-	Aus-	Bestand
		zu			nahmen
		Anfang	Fr.	Fr.	des
		des			Jahres
		Jahres			des
		Fr.	Fr.	Fr.	Jahres
		Fr.	Fr.	Fr.	Fr.
Maur	Spendgut	3,060	122	131	3,051
"	Fenner-Korrodi-Familienstift	11,559	446	255	11,750
Mönchaltorf	Zanggerfond	3,112	115	180	3,047
"	Kranken- und Altersasylfond	33,949	1,169	97	35,021
"	Harmoniumfond	671	25	20	676
Nänikon-Greifensee	Separatfonds des Sekundar-				
	schulkreises	2,154	84	91	2,147
Uster	Hilfsfond	31,587	2,410	2,050	31,947
"	Zuchtstierfond	4,660	1,200	1,200	4,660
"	Berchtold-Bollier-Stiftung	20,305	755	757	20,303
"	Altersasylfond	51,913	39,906	18,490	73,329
"	Separatfond des Sekundar-				
	schulkreises	5,486	214	197	5,503
"	Armbrustfond	500	19	19	500
" -Nossikon	Hämmig-Legat(Schulreisefond)	—	509	—	509
Voketswil	Spendgut	8,161	321	302	8,180
Wangen	Spendgut	4,824	477	220	5,081
Bezirk Uster 1905		267,436	51,544	27,839	291,141
1904		255,727	19,833	8,124	267,436
Bauma	Spendgut	30,391	3,387	3,098	30,680
"	Krankenasyfond	72,576	5,793	—	78,369
"	Furrerfond	891	111	—	1,002
" -Wellnau	Separatschulgut	1,420	54	51	1,423
Fehraltorf	Näherschulfond	3,222	281	225	3,278
"	Spendgut	13,174	888	819	13,243
"	Orgelfond	2,131	80	—	2,211
"	Adolf Guyer-Stiftung	10,000	284	284	10,000
"	Kleinkinderschulfond	520	19	19	520
Hittnau	Spendgut	15,064	1,013	670	15,407
"	Elisabethastiftung	1,000	40	40	1,000
"	Gottfried Walderstiftung	1,000	40	40	1,000
Lindau	Spendgut	4,852	334	305	4,881
Pfäffikon	Spendgut	14,412	2,421	2,129	14,704
"	Hanhardfond für Schulreisen	2,653	81	1	2,733
"	Altersasylfond	6,700	252	3	6,949
" Froitematt	Separatgut	3,377	111	109	3,379
" Hittnau	Stipendienfond der Sekundar-				
	schule	6,621	245	300	6,566
" "	Suterfond der Sekundarschule	257	9	—	266
Russikon	Spendgut	18,234	1,002	750	18,486
"	Arbeitsschulgut	920	117	108	929
" -Gündisau	Näherschulfond	1,567	55	50	1,572
" -Wilhof	Separatschulgut der Zivilge-				
	meinde	1,625	58	61	1,622

der Stiftungs- und Separatgüter 1905.

Gemeinden	Stiftungs- und Separatgüter	Bestand zu Anfang des Jahres Fr.	Ein- nahmen Fr.	Aus- gaben Fr.	Bestand zu Ende des Jahres Fr.
Sternenberg	Spendgut	14,878	562	85	15,355
"	Fond der Fortbildungsschule .	2,113	276	384	2,005
"	Viehleihkasse	7,757	275	76	7,956
Weißlingen	Spendgut	1,664	117	60	1,721
Wila	Spendgut	5,825	271	30	6,066
Wildberg-Schalchen	Spendgut	10,486	393	140	10,739
	Bezirk Pfäffikon 1905	255,330	18,569	9,837	264,062
	1904	228,572	28,794	10,045	247,321
Bertschikon	Schulreisefond	11	—	—	11
Brütten	Ziegen-Assekuranzgut	575	20	20	575
"	Pestalozzistiftung	5,011	188	113	5,086
"	Spendgut	1,003	175	177	1,001
Dägerlen . . .	Etzensperger'sches Legat . . .	500	19	19	500
Dättlikon . . .	Pestalozzifond	2,957	104	134	2,927
Dinhard	Harmoniumfond	1,527	159	—	1,686
" -Eschlikon	Wiesendanger'sches Legat . . .	1,176	42	31	1,187
" -Eschlikon-Welsik.	Zollikerlegat (Separatschulgut)	1,085	43	3	1,125
Elgg	Hegnauer-Hauser'sches Legat .	23,045	900	801	23,144
"	Spitalgut der Zivilgemeinde .	53,065	2,067	1,777	53,355
"	Otto Werdmüller'sches Legat der Zivilgemeinde	8,988	372	375	8,985
"	Stadelmann-Hofmann'sches Legat	2,066	83	83	2,066
Elsau	Unterstützungsfond	1,419	42	60	1,401
"	Spendgut	3,132	528	483	3,177
Hagenbuch . .	Steinemann'sches Legat der Schulgemeinde	1,444	65	50	1,459
"	Ernst-Kesselring'sches Legat .	429	31	—	460
" -Hagenstall	Separatschulfond	198	7	18	187
" -Schmeit	Schützengut	548	26	19	555
Hettlingen . .	Schwarz'sches Legat	1,800	76	72	1,804
"	Schulreisefond	544	22	—	566
"	Christbaumfond	1,000	36	36	1,000
"	Arbeitsschulfond	303	11	—	314
Neftenbach . .	Zuchtstierfond	13,817	1,008	935	13,890
Oberwinterthur	Güttinger'scher Armenfond der Zivilgemeinde	6,043	240	250	6,033
"	Güttinger'scher Arbeitsschul- fond	5,970	234	—	6,204
"	Stipendienfond der Sekundar- und Fortbildungsschule	2,500	528	528	2,500
"	Ziegenfond	2,035	146	121	2,060
"	Zuchtstierfond	20,050	1,013	1,035	20,028
"	Spendgut	2,163	1,294	1,267	2,190

Einnahmen, Ausgaben und Bestand

Gemeinden	Stiftungs- und Separatgüter	Bestand zu Anfang des Jahres	Einnahmen	Ausgaben	Bestand zu Ende des Jahres
		Fr.	Fr.	Fr.	Fr.
Pfungen . . .	Marthastiftung	2,215	180	149	2,246
Rickenbach . .	Separatfond d. Schulgemeinde	481	16	60	437
	Unterstützungsfond	4,126	78	—	4,204
Seen	Cleophea Peterfond	10,209	395	403	10,201
	Spendgut	2,210	978	707	2,481
Seuzach	Ackeret'scher Stipendienfond	21,353	815	733	21,435
Töb	Waisenfond d. Bürgergemeinde	2,153	84	—	2,237
	Orgelfond	5,534	3,270	8,697	107
Turbenthal . .	Schützengut	1,306	48	3	1,351
	Kirchenbeheizungsfond	323	60	—	383
" -Sitzberg . .	Rebsamen'sche Stiftung	9,980	391	492	9,879
Veltheim . . .	Ernst'sche Stiftung	2,760	103	103	2,760
	Grübler'sche Stiftung	500	19	19	500
Wülflingen . .	Separatgut der Fortbildungsschule	1,440	413	419	1,434
	Unentgeltliche Krankenpflege	10,291	1,466	477	11,280
Zell	Orgelfond	1,181	392	1	1,572
"	Gewerbeschulfond	338	154	185	307
"	Stipendienfond der Bürgergemeinde	4,837	260	13	5,084
" -Rikon	Sannicolofond	312	12	24	300
	Landgemeinden	245,953	18,613	20,892	243,674
Winterthur . .	Stipendienfond der Bürgergemeinde	121,112	6,020	6,010	121,122
"	Stiftungsfond für die höheren Schulanstalten	107,808	4,333	4,333	107,808
"	Stiftungsfond für Mädchenausbildung	32,311	5,854	1,058	37,107
"	Stadtbibliothekfond d. Bürgergemeinde	72,691	17,832	15,920	74,603
"	Ed. Steiner'sche Stiftung für Kunstzwecke	25,000	1,004	1,004	25,000
"	Unterstützungsfond der Feuerwehr	6,011	307	481	5,837
"	Schützenfond der Bürgerge-	15,200	549	2,349	13,400
"	Kadettenfond meinde	6,602	590	546	6,646
"	Heinrich-, Schellen- und Rebstock-Legat	5,850	222	222	5,850
"	Dr. Weinmann'scher Fond für sanitär-hygién. Zwecke	38,364	1,541	8	39,897
"	Dr. Jonas Furrer-Stiftung . . .	21,045	846	7	21,884
"	Fond für Ferienversorgung armer, kränklicher Kinder	59,615	3,936	2,436	61,115
"	Städtischer Krankenfond . . .	107,977	4,264	4,316	107,925

der Stiftungs- und Separatgüter 1905.

Gemeinden	Stiftungs- und Separatgüter	Bestand	Ein-	Aus-	Bestand
		zu Anfang des Jahres Fr.	nahmen Fr.	gaben Fr.	zu Ende des Jahres Fr.
Winterthur	Betriebsfond des Gewerbemuseums	2,537	102	102	2,537
"	Spezialfond „August Volkart“ für Verpflegung armer, kranker Kinder	64,658	2,568	2,185	65,041
"	Bürgerasylfond	12,595	460	5	13,050
"	Stipendienfond d. Berufsschule für Metallarbeiter	1,297	52	52	1,297
"	Fond für malerische Ausschmückung d. Stadthauses	7,641	307	3	7,945
"	Fond für den Kinderhort	22,145	1,917	917	23,145
"	Bleulerfond	14,147	560	1,005	13,702
"	Fond für Schulreisen des Gymnasiums	13,628	1,251	909	13,970
"	Fond der gewerblichen Fortbildungsschule	4,475	180	180	4,475
"	Fond für Einführung d. Feuerbestattung	4,998	201	2	5,197
"	Huberfond	40,000	1,607	1,607	40,000
"	Fond für öffentliche Lesesäle	3,800	153	353	3,600
"	Versicherungsfond	13,102	3,616	102	16,616
"	Fond für Krankenschwestern	520	21	—	541
"	Fond für Schulreisen der Sekundarschule	1,306	52	1	1,357
"	Fond für Volksbäder	2,233	90	1	2,322
"	Friedhoffond	1,045	42	24	1,063
"	Pensionsfond für das Polizeikorps	3,380	7,324	80	10,624
"	katholisch Jahrzeitfond	8,200	861	296	8,765
	Stadt Winterthur	841,293	68,662	46,514	863,441
	Landgemeinden	245,953	18,613	20,892	243,674
	Bezirk Winterthur 1905	1,087,246	87,275	67,406	1,107,115
	1904	1,058,973	95,568	68,822	1,085,719
Adlikon	Reisefond der Primarschule	1,071	38	1	1,108
Andelfingen	Spendfond	3,101	1,498	580	4,019
"	Reisefond der Sekundarschule (Stiftung ehem. Schüler)	2,223	87	118	2,192
"	Orgelbaufond	8,120	1,088	19	9,189
"	Freimüller'sche Stiftung	5,000	187	187	5,000
"	Groß-Kleinkinderschulfond	8,621	2,189	612	10,198
"	Fond für Gemeinnützigkeit	—	25,035	—	25,035
"	Klein-Kleinkinderschulfond	1,941	352	346	1,947

Einnahmen, Ausgaben und Bestand

Gemeinden	Stiftungs- und Separatgüter	Bestand	Ein-	Aus-	Bestand
		zu Anfang des Jahres Fr.	nahmen Fr.	gaben Fr.	zu Ende des Jahres Fr.
Andelfingen, Klein-	Separatschulfond der Schul-	3,700	139	3	3,836
" "	Separatarmenfond der Zivil-	1,156	32	--	1,188
" "	Separat arbeitsschulfond	896	31	--	927
" "	Separat-Kleinkinderschulgut	135	4	4	135
" "	Separatschulreisefond	1,035	36	--	1,071
" -Oerlingen	Ulrich Moser'sche Stiftung (Separatarmenfond)	2,667	93	81	2,679
Benken	Separatfond des Armengutes (Meister'sche Stiftung)	2,491	131	10	2,612
"	Walder'sches Legat (Reisefond der Primarschule)	852	30	50	832
"	Separatfond (Reisefond der Sekundarschule)	2,862	143	375	2,630
"	Krankenfond	1,616	103	33	1,686
"	Orgelfond	2,655	225	11	2,869
"	Zuchtstierfond	5,728	2,431	2,474	5,685
Berg	Stiftung für die Arbeitsschule	600	24	24	600
Buch	Stolz'scher Fond der Armen-	5,000	192	192	5,000
Dachsen	Separatfond der Sekundar-	5,644	223	162	5,705
Dorf	Vogel-Kollerfond	10,273	375	228	10,420
Feuerthalen	Separatarmengut der Zivilge-	11,227	427	311	11,343
"	Wegenstein-Bleuler'sche Stif-	3,053	114	3	3,164
"	Friedhofverschönerungsfond	550	22	22	550
"	Spendfond	2,011	325	167	2,169
Flaach	Christbaumfond	2,000	70	70	2,000
"	Schulreisefond (Kramer-Frei-	1,090	39	7	1,122
Flurlingen	Separatarmenfond	1,820	70	6	1,884
"	Crđ. Müller Stiftung für Schul-	663	27	--	690
Henggart	Ulrich Frauenfelder-Stiftung	10,641	404	--	11,045
Laufen-Uhwiesen, Nol	Uferfond	1,618	56	184	1,490
Marthalen	Zuchtstierfond	30,527	1,764	1,590	30,701
"	Kleinkinderschulfond	1,409	41	--	1,450
"	Orgelbaufond	1,311	135	1	1,445
Ossingen	Separatfond d. Schulgemeinde	23,338	894	894	23,338
"	Stipendienfond	3,763	112	4	3,871
"	Orgelfond	7,770	777	4	8,543
" -Burghof	Separatschulgut	6,400	236	144	6,492

der Stiftungs- und Separatgüter 1905.

Gemeinden	Stiftungs- und Separatgüter	Bestand zu Anfang des Jahres Fr.	Ein- nahmen Fr.	Aus- gaben Fr.	Bestand zu Ende des Jahres Fr.
Rheinau . . .	Separatfond	30,000	1,072	1,072	30,000
„ . . .	Jahrtagsfond	15,889	766	601	16,054
Stammheim . .	Reisefond der Sekundarschule	3,036	117	196	2,957
„ Ober-	Marktbretterfond	3,817	979	870	3,926
„ „	Kleinkinderschulfond	3,666	769	721	3,714
„ „	Reisefond der Primarschule .	1,143	45	8	1,185
„ Unter-	Reisefond der Primarschule .	1,063	244	100	1,207
Thalheim . . .	Frei-Wepfer'sches Legat . . .	20,000	750	750	20,000
„ . . .	Stiftung von Hermann Frei (Schulreisefond)	1,166	44	—	1,210
„ . . .	Paling-Stiftung	15,718	580	32	16,266
„ -Gütikhausen	Stiftung von Hermann Frei (Schulreisefond)	552	22	15	559
„ „	Stiftung der Anna Hagenbuch (Schulreisefond)	552	22	15	559
Trüllikon . . .	Zuchtstierfond	8,237	2,942	2,922	8,257
„ . . .	Trachsler'sches Legat für Haus- arme	500	13	13	500
„ . . .	Spendfond	629	245	1	873
„ -Rudolfingen	Arbeitsschulfond	500	17	17	500
„ -Wildensbuch	Zuchtstierfond	6,211	1,042	854	6,399
	Bezirk Andelfingen 1905	299,257	49,868	17,099	332,026
	1904	278,239	34,621	14,203	298,657
Bez. Bülach . .	Bezirksschulfond	6,000	217	217	6,000
Bachenbülach .	Separatarmfond	4,680	176	137	4,719
„ . . .	Krankenfond	710	24	23	711
„ . . .	Fritschis-Schulreisefond . . .	1,119	44	2	1,161
„ . . .	Zuchtstierenfond	15,758	2,168	2,071	15,855
„ . . .	Ziegenbockfond	1,695	153	129	1,719
Bassersdorf . .	Spendfond	7,200	235	235	7,200
Bülach	Zuchtstierfond	25,071	2,909	2,940	25,040
„	Separatschulgut	3,161	118	46	3,233
„	Josephenfond	1,745	63	61	1,747
„	Georgenfond	2,120	77	72	2,125
„	Johannesfond	1,046	38	39	1,045
„	Jakobenfond	500	28	17	511
„	Annafond	300	12	12	300
„	Separatarmfond	6,267	240	271	6,236
„	Krankenfond	1,685	58	50	1,693
„	Unterstützungsfond	2,472	136	71	2,537
„	Kleinkinderschulfond	932	752	653	1,031
Dietlikon . . .	Stadelmann'sches Legat . . .	744	28	25	747
„	Hintermeister'scher Stiftungs- fond	5,187	188	—	5,375

Einnahmen, Ausgaben und Bestand

Gemeinden	Stiftungs- und Separatgüter	Bestand zu Anfang des Jahres Fr.	Ein- nahmen Fr.	Aus- gaben Fr.	Bestand zu Ende des Jahres Fr.
Eglisau	Schmid'scher Stipendienfond .	10,400	404	404	10,400
"	Zuchtstierfond	16,022	5,406	5,310	16,118
"	Sabinafond	600	23	23	600
"	Hilfsfond	3,356	152	101	3,407
Embrach, Ober-	Separatarmfond	898	144	140	902
"	Spörrifond	5,413	213	174	5,452
"	Separatarmfond	9,621	625	579	9,667
"	Zuchtstierfond	27,910	2,341	2,511	27,740
"	Kranken-Mobiliarfond	1,658	88	78	1,668
"	Pestalozzifond	920	31	—	951
"	Spörrifond	16,251	622	757	16,116
"	Unholzfond	1,501	61	59	1,503
Freienstein	Barbara-Stiftung } der Schul-	1,100	37	37	1,100
-Teufen	Barbara-Stiftung } gemeinde .	1,006	29	35	1,000
Glattfelden	Spendgut	538	712	680	570
"	Luisenfond	3,000	132	132	3,000
Hochfelden	Schützengut	269	9	9	269
"	Krankenfond	683	25	26	682
"	Stiftgut	415	14	14	415
"	Katharinenfond	3,000	120	120	3,000
"	Zuchtstierfond	8,665	866	976	8,555
Höri	Krankenfond	647	26	29	644
"	Legatenfond für Hausarme .	1,158	42	42	1,158
Hüntwangen	Zuchtstierfond	9,262	1,001	932	9,331
"	Schulreisefond	2,184	88	7	2,265
Kloten	Spendgut	20,502	986	966	20,522
"	Zuchtstierfond	16,525	4,341	3,445	17,421
"	-Opfikon Lauferfond d. Sekundarschule	4,000	242	242	4,000
Lufingen	Fond für einen Krankenwagen	340	13	—	353
Opfikon	Zuchtstierfond d. Zivilgemeinde	1,273	84	52	1,305
"	-Oberhausen Spendgut	2,793	108	97	2,804
Rafz	Zuchtstierfond	24,338	4,109	3,782	24,665
"	Krankenfond	1,366	265	165	1,466
Rieden	Zuchtstierfond	1,147	520	381	1,286
Rorbas	Zuchtstierfond	8,070	1,370	1,350	8,090
"	Barbara-Stiftung	2,500	93	93	2,500
"	Spendgut	1,344	3,203	17	4,530
Rorbas-Freienstein-Teufen	Krankenasyll	26,885	6,772	8,197	25,460
Wallisellen	Separatkirchengut	5,095	349	7	5,437
"	Spendgut	5,006	340	157	5,189
"	Zuppingerlegat	1,000	39	39	1,000
Wil	Spendgut der Kirchgemeinde	829	28	2	855
"	Spendgut der polit. Gemeinde	9,842	380	336	9,886
Winkel	Krankenfond	878	31	31	878
Bezirk Bülach 1905		348,602	44,198	39,655	353,145
		1904	350,143	52,423	32,763

der Stiftungs- und Separatgüter 1905.

Gemeinden	Stiftungs- und Separatgüter	Bestand zu Anfang des Jahres	Ein-	Aus-	Bestand zu Ende des Jahres
		Fr.	nahmen Fr.	gaben Fr.	Fr.
Affoltern b. Z.	Kleinkinderschulfond	417	850	2	1,265
Bachs-Thal . . .	Christbaumfond der Schulge- meinde	—	1,541	28	1,513
Buchs	Irmingerfond	6,601	244	—	6,845
Dänikon	Meier'scher Stiftungsfond . . .	1,558	53	4	1,607
Dielsdorf	Unterstützungsfond	1,796	63	—	1,859
Neerach u. Ried	Meierstiftung der Schulge- meinden	—	3,263	44	3,219
Niederglatt . . .	Stiftungsfond für die Schul- jugend	1,648	52	17	1,683
Niederhasli . . .	Spendgut	6,120	1,841	531	7,430
Niederweningen . . .	Weidmann'scher Fond	8,651	320	888	8,083
"	Kleisli'sches Legat	1,100	44	44	1,100
Oberglatt	Derrerfond	2,594	91	24	2,661
Regensdorf	Schützengut	400	16	16	400
"	Schullegat	522	18	40	500
"	Steffenfond } für die Sekun- darschule	968	34	—	1,002
Schöfflisdorf	Strehlerfond }	1,310	49	28	1,331
Stadel	Hauser'sches Legat	1,522	58	73	1,507
"	Separatfond zum Zwecke gün- stiger Verkehrsverhältnisse	8,727	18,108	—	26,835
"	Legat D. Bucher	593	25	—	618
"	Separatgut der Arbeitsschule	1,064	38	38	1,064
	Bezirk Dielsdorf 1905	45,591	26,708	1,777	70,522
	1904	41,939	3,339	1,168	44,110

2. Legate und Geschenke der Stiftungs- und Separatgüter 1905.

Gemeinden	Stiftungs- und Separatgüter	Betrag Fr.
I. Bezirk Zürich.		
Stadtgemeinde.		
A. Allgemeine Fonds der Stadt Zürich.		
Zürich	Krankensmobilen-Magazin	200
"	Pestalozzifond	21,000
"	Fond für einen Löwenzwinger	10,289
	1905	31,489
	1904	700
B. Bürgerliche Fonds der Stadt Zürich.		
Zürich	Stadtbibliothekfond	2,100
"	Waisenhausfond	21,429
"	Pfrundhausfond	1,150
"	Bürgerasyl-Legatenfond	1,550
	1905	26,229
	1904	13,300
C. Fonds der Kirchengemeinden der Stadt Zürich.		
Wipkingen	Orgelfond	147
Wollishofen	Spendgut	72
	1905	219
	1904	964
	Stadt Zürich Total A-C 1905	57,937
	1904	14,964
Landgemeinden des Bezirks.		
Albisrieden	Spendgut	2
Altstetten	Spendkasse	202
"	Orgelfond	100
Dietikon, katholisch	Anniversarien- und Bruderschaftsfond	150
Höngg	Spendgut	1,319
Witikon	Spendgut	500
Zollikon	Spendgut	500
	Bezirk Zürich 1905	60,710
	1904	16,971

Legate und Geschenke der Stiftungs- und Separatgüter 1905.

Gemeinden	Stiftungs- und Separatgüter	Betrag Fr.
II. Landbezirke.		
Bezirk Affoltern . .	Hirzefond der Gemeinnützigen Gesellschaft .	1,000
" "	Krankenfond der Armen- und Korrekationsan- stalt Kappel	500
Hedingen	Kirchenverschönerungsfond	172
Obfelden	Kleinkinderschulfond	400
Wettswil	Christbaumfond	30
"	Zuchtstierfond	100
Bezirk Affoltern 1905		2,202
1904		1,404
Adliswil	Krankenasylfond	291
Horgen	Krankenasyll	6,150
Oberrieden	Armenspendfond	45
"	Krankenfond	132
Richterswil	Krankenasyll	900
"	Altersasylfond	2,315
"	Kleinkinderschulfond	2,408
"	Krankenmobiliemagazin	50
"	Fond für arme Kranke im Asyl	55
"	Fond für Ferienversorgung	476
Thalwil	Krankenasyll	400
"	Spendgut	100
Wädenswil	Krankenasyll	7,917
"	Spendkasse	1,251
"	Baufond für ein Altersasyll	10,035
"	Stiftung Altschloß	1,925
Bezirk Horgen 1905		34,450
1904		21,719
Erlenbach	Freiwilliger Hausarmenfond	200
Herrliberg	Spendgut	75
Hombrechtikon	Freiwilliger Armenverein	820
"	Kindergarten	580
"	Orgelfond	140
Küsnacht	Fennerstiftung	13,759
"	Waisenhausbaufond	4,300
Mämmedorf	Oetikerstiftung	50
"	Maria-Elisabethstiftung	20
"	Krankenkasse der Armenanstalt	200
"	Spendgut	100
"	Krankenasyll	3,155
"	Altersasyll	2,296
"	Waisenhaus-Baufond	577

Legate und Geschenke der Stiftungs- und Separatgüter 1905.

Gemeinden	Stiftungs- und Separatgüter	Betrag Fr.
Männedorf	Pestalozzifond	50
Meilen	Spendgut	1,000
Oetwil a. S.	Spendgut	5,015
Stäfa	Orgelfond	20
"	Waisenhausfond	800
"	Hausarmenfond	50
"	Krankenasylfond	2,100
"	Altersasyl „Rudolfheim“	300
"	Fond für eine Badanstalt	2,500
Uetikon	Spendgut	2,500
"	Orgelbaufond	769
	Bezirk Meilen 1905	41,376
	1904	45,468
Bäretswil	Hausarmenfond	1,000
"	Fond für Gemeindekrankenpflege	20
"	Krankenasylfond	600
Bubikon	Waisenfond	25,000
"	Spendfond	250
Dürnten	Spendgut	186
" Ober-	Hotz'sche Stiftung	100
" Unter-	Hotz'sche Stiftung	100
" -Tann	Hotz'sche Stiftung	100
Goßau	Freiwilliger Armenverein (Spendgut)	200
"	Krankenasylfond	1,200
Grüningen	Orgelfond	381
Hinwil	Spendgut	650
Rüti	Spendgut	200
Seegräben	Spendgut	900
"	Pestalozzifond	500
Wald	Hausarmenfond	8,100
"	Bürgerasylbaufond	16,038
Wetzikon-Kempton	Armengut der Zivilgemeinde (Spendgut)	15
	Bezirk Hinwil 1905	55,540
	1904	30,128
Dübendorf	Spendgut	32
Egg	Krankenasylstift	30
Nänikon-Greifensee	Separatfonds des Sekundarschulkreises	5
Uster	Hilfsfond	300
"	Altersasylfond	22,435
" -Nossikon	Hämmig-Legat (Schulreisefond)	500
	Bezirk Uster 1905	23,302
	1904	7,008

Legate und Geschenke der Stiftungs- und Separatgüter 1905.

Gemeinden	Stiftungs- und Separatgüter	Betrag Fr.
Bauma	Krankenasylfond	2,980
"	Furrerfond	78
Pfäffikon	Hanhardfond für Schulreisen	5
	Bezirk Pfäffikon 1905	3,063
	1904	14,627
Elsau	Spendgut	28
Oberwinterthur	Spendgut	872
Pfungen	Marthastiftung	100
Seen	Spendgut	200
Töb	Orgelfond	2,379
Zell	Orgelfond	351
"	Stipendienfond der Bürgergemeinde	80
	Landgemeinden	4,010
Winterthur	Stipendienfond der Bürgergemeinde	1,100
"	Stiftungsfond für Mädchenausbildung	4,300
"	Stadtbibliothekfond der Bürgergemeinde	1,375
"	Fond für Ferienversorgung armer, kränklicher Kinder	1,500
"	Fond für den Kinderhort	1,000
"	Fond für Schulreisen des Gymnasiums	505
" katholisch	Jahrzeitfond	565
	Stadt Winterthur	10,345
	Landgemeinden	4,010
	Bezirk Winterthur 1905	14,355
	1904	25,818
Andelfingen	Spendfond	1,325
"	Reisefond der Sekundarschule (Stiftung ehemaliger Schüler)	5
"	Orgelbaufond	800
" Groß-	Kleinkinderschulfond	1,400
" "	Fond für Gemeinnützigkeit	25,000
Benken	Krankenfond	20
Feuerthalen	Spendfond	248
Rheinau	Jahrtagsfond	150
Stammheim, Ober-	Kleinkinderschulfond	88
" Unter-	Reisefond der Primarschule	200
	Bezirk Andelfingen 1905	29,231
	1904	16,173

Legate und Geschenke der Stiftungs- und Separatgüter 1905.

Gemeinden	Stiftungs- und Separatgüter	Betrag
		Fr.
Bülach	Kleinkinderschulfond	500
Glattfelden	Spendgut	694
„	Luisenfond	20
Kloten	Spendgut	220
„ -Opfikon	Laufferfond der Sekundarschule	82
Rorbas	Spendgut	3,000
	Bezirk Bülach 1905	4,516
	1904	7,575
Affoltern b./Zch.	Kleinkinderschulfond	802
Bachs-Thal	Christbaumfond der Schulgemeinde	1,000
Neerach u. Ried	Meierstiftung der Schulgemeinden	3,000
Niederhasli	Spendgut	1,250
	Bezirk Dielsdorf 1905	6,052
	1904	485

Rekapitulation.

Bezirke.

Zürich	Fr.	60,710
Affoltern	„	2,202
Horgen	„	34,450
Meilen	„	41,376
Hinwil	„	55,540
Uster	„	23,302
Pfäffikon	„	3,063
Winterthur	„	14,355
Andelfingen	„	29,231
Bülach	„	4,516
Dielsdorf	„	6,052
Kanton 1905	Fr.	274,797
1904	„	187,376

B. Bezirksweise Übersichten.

- I. Politische Gemeinden; II. Zivil-Gemeinden; III. Kirch-Gemeinden;
IV. Armen-Gemeinden; V. Primarschul-Gemeinden; VI. Sekundarschul-Gemeinden;
VII. Stiftungs- und Separatgüter.
-

B. Bezirksweise

I. Finanzen der

1. Einnahmen und Ausgaben

Bezirke	Zahl der Güter	Steuerfaktoren, wofern solche für er- hobene Steuern benutzt wurden			Korrent-Einnahmen			
		Steuer- kapital Tausende Fr.	Steuer- pflichtige		Total Fr.	Steuern (inkl. Nachzahl- ungen) Fr.	Zinse von Kapi- talien Fr.	Ertrag der Liegen- schaften Fr.
			Haus- halt- ungen	Män- ner				
Zürich . . .	23	864,520	5,859	58,477	16,415,370	7,307,262	1,883,809	448,431
Affoltern . .	14	23,608	2,848	3,526	106,250	70,416	2,938	12,767
Horgen . . .	12	117,715	8,536	9,976	587,717	363,386	49,709	30,747
Meilen . . .	10	67,877	4,630	5,691	492,754	343,316	33,978	7,111
Hinwil . . .	17	47,251	7,443	8,691	395,417	229,915	34,800	969
Uster . . .	10	31,442	4,114	4,986	136,459	100,348	1,471	3,798
Pfäffikon . .	13	27,872	3,709	4,583	152,073	120,582	1,718	3,862
Winterthur .	27	164,371	7,284	15,910	2,934,784	1,206,366	524,333	438,409
Andelfingen .	28	18,849	2,836	3,560	313,608	46,411	9,393	164,333
Bülach . . .	29	18,205	2,474	3,109	373,050	66,543	24,556	206,350
Dielsdorf . .	25	10,202	1,463	2,025	233,643	37,173	8,286	131,310
Kanton 1905	208	1,391,912	51,196	120,534	22,141,075	9,891,718	2,574,991	1,448,137
1904	209	1,375,678	50,581	116,458	21,924,129	9,524,847	2,506,129	1,335,004
Zu- und Abnahme	-1	+16,234	+615	+4,076	+216,946	+366,871	+68,862	+113,133

2. Aktiven, Passiven und Stammgut

Bezirke	Aktiven					Pas- siven Fr.	Über- schuss der Aktiven (- Passiven) Fr.
	Realisierbare			Nicht realisier- bare Aktiven Fr.	Total aller Aktiven Fr.		
	Total (realisier- bare) Fr.	Zins- tragende Kapi- talien Fr.	Liegen- schaften Fr.				
Zürich . . .	73,797,177	44,040,466	28,129,671	20,589,293	94,386,470	90,789,665	3,596,805
Affoltern . .	187,791	78,363	93,020	246,723	434,514	58,658	375,856
Horgen . . .	2,039,884	1,175,121	427,081	1,276,258	3,316,142	1,849,791	1,466,351
Meilen . . .	1,097,059	879,496	84,225	553,933	1,650,992	1,374,462	276,530
Hinwil . . .	1,776,736	1,512,092	12,814	345,701	2,122,437	1,790,695	331,742
Uster . . .	136,767	35,494	82,290	195,349	332,116	131,756	200,360
Pfäffikon . .	180,124	102,598	62,070	166,634	346,758	528,754	-181,996
Winterth. .	22,176,823	11,725,889	8,150,865	4,173,406	26,350,229	24,745,831	1,604,398
Andelfing. .	2,321,086	252,308	1,872,573	404,689	2,725,775	760,931	1,964,844
Bülach . . .	3,172,077	772,379	2,210,024	553,721	3,725,798	1,013,343	2,712,455
Dielsdorf . .	2,455,589	199,064	2,125,865	273,510	2,729,099	1,075,272	1,653,827
Kant. 1905	109,341,113	60,773,270	43,250,498	28,779,217	138,120,330	124,119,158	14,001,172
BeiGütern	—	—	—	—	—	—	171; 35
1904	107,910,483	61,603,551	41,308,569	29,045,274	136,955,757	124,431,608	12,524,149
BeiGütern	—	—	—	—	—	—	173; 34
Zu- und Abnahme	+1,430,630	-830,281	+1,941,929	-266,057	+1,164,573	-312,450	+1,477,023

Übersichten.

politischen Gemeinden.

der politischen Gemeinden 1905.

195

Korrent-Ausgaben						Überschuss der	
Total	Besoldungen, allgemeine Verwaltung	Zinse von Passiven	Erstellung und Unterhalt von		Polizei-, Bestattungs- und Löschwesen	Ein-nahmen	Aus-gaben
			Gebäuden u. Liegen-schaften	Straßen			
Fr.	Fr.	Fr.	Fr.	Fr.	Fr.	Fr.	Fr.
13,107,729	1,837,310	3,152,409	352,102	2,560,330	1,146,983	3,385,780	78,139
117,184	15,880	1,625	17,525	20,342	30,084	9,453	20,387
497,948	81,635	72,701	39,673	104,056	93,625	96,774	7,005
380,825	55,698	44,187	13,729	82,226	59,457	137,971	26,042
317,598	56,322	64,701	2,146	43,770	58,812	77,819	—
161,849	36,405	4,591	3,057	19,772	25,746	8,263	33,653
132,608	22,313	20,939	1,547	27,797	29,196	32,811	13,346
2,494,862	443,924	889,802	99,560	168,529	227,111	447,667	7,795
261,753	41,093	33,215	46,668	28,596	32,626	75,200	23,345
297,510	47,114	42,596	55,336	41,186	35,065	77,767	2,227
258,427	33,890	46,357	17,637	24,501	19,829	31,746	56,530
18,028,293	2,671,584	4,373,123	648,980	3,121,105	1,758,534	4,381,251	268,469
17,864,711	2,570,828	4,401,347	648,096	3,317,192	1,712,245	4,341,276	281,858
+163,582	+100,756	-28,224	+884	-196,087	+46,289	+39,975	-13,389

der politischen Gemeinden 1905.

Stammgut			Deckung des Stammgutes		Passiven, im Berichtsjahre			
Ein-nahmen	Ausgaben resp. Abschreib-ungen	Bestand Ende des Jahres	(§ 7, Schlussatz und § 8 der Verordnung)		neu ge-macht	getilgt	Ver-mehr-ung	Ver-minder-ung
			Über-schuss	Defizit				
Fr.	Fr.	Fr.	Fr.	Fr.	Fr.	Fr.	Fr.	Fr.
6,061	—	5,431,498	394	22,398,160	3,567,701	4,278,774	127,424	838,497
420	—	142,739	29,161	42,785	27,231	9,709	20,956	3,434
3,208	1,000	399,683	86,375	295,965	400,415	86,761	335,778	22,124
1,188	—	279,172	11,672	568,247	189,278	147,629	142,838	101,189
568	—	110,227	90,744	279,420	243,435	164,145	161,100	81,810
60	—	67,853	42,870	105,712	29,100	20,064	17,200	8,164
—	—	45,723	29,154	84,924	7,739	33,077	1,002	26,340
5,230	15	5,062,320	17,973	7,648,449	405,905	354,710	120,943	69,748
10,722	—	1,772,592	76,309	290,965	31,813	105,153	15,211	88,551
43,300	15,010	2,165,466	194,466	138,225	65,285	73,496	58,800	67,011
7,080	—	1,465,300	122,727	207,710	61,552	71,786	42,545	52,779
77,837	16,025	16,942,573	701,845	32,060,562	5,029,454	5,345,304	1,043,797	1,359,647
—	—	—	67	117	83	148	42	118
19,139	2,028	16,880,761	610,086	33,640,571	4,139,681	8,226,198	636,328	4,722,845
—	—	—	63	121	82	152	38	125
+58,698	+13,997	+61,812	+91,759	-1,580,009	+889,773	-2,880,894	+407,469	-3,363,198

B. II. Finanzen der

1. Einnahmen und Ausgaben der Zivil-Gemeinden 1905.

Bezirke	Zahl der Güter	Korrent-Einnahmen				Korrent-Ausgaben			Überschuss der		Tilg- ung von Pas- siven
		Total	Steu- ern (inkl. Nach- zahl- ungen)	Zinse von Kapi- talien	Ertrag der Liegen- schaften	Total	Zinse von Pas- siven	Erstellung u. Unterh. von Strassen u. Liegen- schaften	Ein- nah- men	Aus- gaben	
Zürich .	6	62453	402	19171	41858	35463	7005	17067	28330	1340	8181
Affoltern .	15	7893	3988	814	975	9340	18	961	1783	3230	—
Horgen .	4	30987	3736	1543	25310	31535	439	5728	425	973	—
Meilen .	1	3064	2951	—	—	1149	1087	—	1915	—	2100
Hinwil .	17	21714	18540	1110	303	11861	3903	68	10152	299	4170
Uster .	36	79173	36034	21511	9143	71652	15955	12252	12102	4581	39691
Pfäffikon .	50	55602	29478	6300	6774	40076	6286	3984	19417	3891	26571
Winterth.	67	195089	32376	5310	89642	269795	36527	49013	38385	113091	45501
Andelfing.	19	131845	8707	14030	87301	114903	12766	33429	31419	14477	46190
Bülach .	17	89670	8981	4071	61879	91593	8389	39471	11882	13805	6219
Dielsdorf .	18	58037	1775	1474	44631	73509	19006	7596	6871	22343	9750
Kant. 1905	250	735527	146968	75334	367816	750876	111381	169569	162681	178030	188373
1904	249	774277	138357	61878	368959	649408	107148	145193	215221	90352	200319
Zu- u. Abnahme	+1	+38750	+8611	+1346	-1143	+101468	+4233	+24376	-52540	+87678	+11946

Zivil-Gemeinden.

2. Aktiven, Passiven und Stammgut der Zivil-Gemeinden 1905.

Aktiven					Pas- siven	Über- schuss der Aktiven (- Pas- siven)	Stammgut		Deckung des Stamm- gutes (realisier- bar) — Über- schuss (- Defizit)
Realisierbare			Nicht reali- sierbare Aktiven	Total aller Aktiven			Ein- nah- men	Bestand Ende des Jahres	
Total realisier- bare)	Zins- trag- ende Kapi- talien	Liegen- schaften							
1867566	508900	1349292	1267	1868833	171473	1697360	2600	1387833	285505
34410	21866	9833	29092	63502	1636	61866	500	29840	2384
192123	31790	134800	7872	199995	14186	185809	3083	169332	8605
65	—	—	—	65	26000	-25935	—	—	—
181154	170830	3684	70255	251409	112541	138868	—	32076	10799
763404	492398	192582	160010	923414	411784	511630	90	348705	537
438666	181761	90979	317418	756084	328340	427744	235	243927	-23540
1584416	257277	1200533	890626	2475042	1132692	1342350	3375	984869	-517467
1469222	336948	1030186	336266	1805488	288442	1517046	143	1208301	-27521
939709	138808	748752	167958	1107667	238319	869348	235	710221	-8831
858601	60097	754746	39794	898395	460677	437718	110	466642	-68718
8329336	2200675	5515387	2020558	10349894	3186090	7163804	10371	5581746	-337697
8160138	1723303	5861435	1965764	10125902	3051508	7074394	6853	5572183	-368997
+169198	+177372	-346048	+54794	+223992	+134582	+89410	+3518	+9563	-31300

B. III. Finanzen der

1. Einnahmen und Ausgaben

Bezirke	Zahl der Güter	Steuerfaktoren, wofern solche für er- höbete Steuern benutzt wurden			Korrent-Einnahmen			
		Steuer- kapital Tausende Fr.	Steuer- pflichtige		Total Fr.	Steuern (inkl. Nachzahl- ungen) Fr.	Zinse von Kapi- talien Fr.	Ertrag der Liegen- schaften Fr.
			Haus- halt- ungen	Män- ner				
Zürich	31	695,388	26,706	32,232	627,522	535,264	46,224	15,720
Affoltern	13	20,877	2,381	2,796	28,411	21,142	3,634	—
Horgen	12	117,304	7,571	8,595	68,234	56,070	6,027	—
Meilen	11	67,817	4,552	5,577	45,465	35,894	3,528	648
Hinwil	11	42,291	5,878	6,668	82,706	70,989	6,504	106
Uster	11	29,821	3,616	4,322	34,394	29,057	3,447	111
Pfäffikon	14	23,234	3,262	4,002	35,459	25,690	6,930	112
Winterthur	27	159,960	11,226	14,307	141,485	85,997	20,917	1,433
Andelfingen	20	21,316	2,757	3,341	39,452	24,057	9,095	29
Bülach	13	23,082	3,084	3,667	45,564	29,530	6,390	45
Dielsdorf	17	17,605	2,420	3,290	29,825	21,449	5,388	486
Kanton 1905	180	1,218,695	73,453	88,797	1,178,517	935,139	118,084	18,690
1904	180	1,078,698	68,591	82,413	1,101,831	836,366	125,034	22,021
Zu- u. Abnahme	—	+139,997	+4,862	+6,384	+76,686	+98,773	-6,950	-3,331

2. Aktiven, Passiven und Stammgut

Bezirke	Aktiven				Total aller Aktiven Fr.	Pas- siven Fr.	Über- schuss der Aktiven (- Passiven) Fr.
	Realisierbare		Nicht realisierbare				
	Total Fr.	Zins- tragende Kapi- talien Fr.	Total Fr.	Liegen- schaften Fr.			
Zürich	1,834,670	1,139,232	6,085,968	5,962,034	7,920,638	2,935,518	4,985,120
Affoltern	98,936	93,347	694,879	653,966	793,815	6,355	787,460
Horgen	163,812	145,764	1,483,036	1,326,645	1,646,848	81,001	1,565,847
Meilen	116,263	94,780	1,087,685	1,024,200	1,203,948	26,208	1,177,740
Hinwil	155,699	146,414	1,200,849	1,101,350	1,356,548	383,877	972,671
Uster	129,224	89,589	646,611	619,050	775,835	44,370	731,465
Pfäffikon	210,394	184,785	739,095	675,200	949,489	62,838	886,651
Winterthur	655,764	536,852	1,756,356	1,571,350	2,412,120	84,110	2,328,010
Andelfingen	260,345	237,781	936,734	862,860	1,197,079	34,691	1,162,388
Bülach	172,337	163,496	974,969	866,635	1,147,306	42,389	1,104,917
Dielsdorf	170,683	140,257	836,528	793,990	1,007,211	38,716	968,495
Kanton 1905	3,968,127	2,972,297	16,442,710	15,457,280	20,410,837	3,740,073	16,670,764
Bei Gütern	—	—	—	—	—	—	—
1904	4,085,955	3,082,199	16,315,066	15,342,090	20,401,021	3,967,787	16,433,234
Bei Gütern	—	—	—	—	—	—	—
Zu- und Abnahme	-117,828	-109,902	+127,644	+115,190	+9,816	-227,714	+237,530

Kirch-Gemeinden.

der Kirch-Gemeinden 1905.

Bezirke	Korrent-Ausgaben				Überschuss der	
	Total	Besoldungen, allgem. Verwaltung	Zinse von Passiven	Erstellung und Unterhalt von Gebäuden u. Liegenschaften	Einnahmen	Ausgaben
Zürich	565,460	155,213	115,398	212,029	193,311	131,249
Affoltern	23,319	9,375	326	3,874	7,056	1,964
Horgen	76,443	27,706	3,192	29,835	6,634	14,843
Meilen	34,652	16,881	1,455	8,320	11,189	376
Hinwil	67,493	22,944	20,286	6,592	17,434	2,221
Uster	32,190	10,296	1,805	10,762	5,196	2,992
Pfäffikon	28,777	11,431	2,363	3,479	9,058	2,376
Winterthur	129,490	51,855	3,409	42,813	35,591	23,596
Andelfingen	41,129	3,320	1,540	18,181	12,345	14,022
Bülach	61,250	11,728	1,067	37,059	7,638	23,324
Dielsdorf	20,859	8,684	1,691	5,066	10,709	1,743
Kanton 1905	1,081,062	329,433	152,532	378,010	316,161	218,706
1904	1,234,078	316,226	152,049	521,459	286,722	418,969
Zu- und Abnahme	-153,016	+13,207	+483	-143,449	+29,439	-200,263

der Kirch-Gemeinden 1905.

Stammgut			Deckung des Stammgutes		Passiven, im Berichtsjahre			
Einnahmen	Ausgaben resp. Abschreibungen	Bestand Ende des Jahres	(§ 7, Schlussatz und § 8 der Verordnung)		neu gemacht	getilgt	Ver-mehrung	Ver-minderung
			Überschuss	Defizit				
Fr.	Fr.	Fr.	Fr.	Fr.	Fr.	Fr.	Fr.	Fr.
3,068	100	925,680	200,459	2,301,197	32,484	250,498	5,207	223,221
25	—	92,133	10,950	10,502	255	2,000	255	2,000
1,170	700	112,714	20,480	50,383	5,149	4,000	5,149	4,000
52	—	102,376	5,994	18,315	950	13,939	100	13,089
160	—	149,518	2,508	380,204	3,756	19,217	1	15,462
40	—	100,003	13,630	33,700	7,700	6,600	4,500	3,400
—	—	194,345	3,625	61,042	2,150	4,754	403	3,007
2,003	6	485,710	48,968	73,314	20,810	10,101	17,572	6,863
350	140	260,208	5,763	40,317	11,011	11,867	9,561	10,417
100	—	163,821	764	54,443	26,593	10,667	23,300	7,374
676	—	166,041	2,926	40,381	—	4,929	—	4,929
7,644	946	2,752,549	316,067	3,063,798	110,858	338,572	66,048	293,762
—	—	—	71	100	42	70	24	61
3,768	590	2,745,851	243,740	3,063,860	242,396	342,294	131,162	231,060
—	—	—	73	98	42	74	25	64
+3,876	+356	+6,698	+72,327	-62	-131,538	-3,722	-65,114	+62,702

B. IV. Finanzen der

1. Einnahmen und Ausgaben

Bezirke	Zahl der Güter	Steuerfaktoren, wofern solche für er- höbete Steuern benutzt wurden			Korrent-Einnahmen			
		Steuer- kapital Tausende Fr.	Steuer- pflichtige		Total Fr.	Steuern (inkl. Nachzahl- ungen) Fr.	Zinse von Kapi- talien Fr.	Frei- willige Kirchen- steuern Fr.
			Haus- halt- ungen	Män- ner				
Zürich	18	542,592	2,608	13,590	582,914	374,925	88,040	1,217
Affoltern	13	21,370	2,559	3,147	97,478	59,666	11,860	416
Horgen	12	98,780	5,085	5,739	237,168	165,678	22,585	3,018
Meilen	10	62,706	3,707	4,299	161,308	125,821	14,750	404
Hinwil	11	45,187	5,934	6,877	206,489	129,180	13,595	2,506
Uster	10	29,411	3,619	4,366	115,227	78,631	9,586	1,143
Pfäffikon	12	27,871	4,186	5,102	153,857	79,300	10,287	2,937
Winterthur	27	148,832	4,969	8,957	372,862	208,760	70,229	953
Andelfingen	21	27,882	3,790	4,673	117,378	71,716	18,618	687
Bülach	23	31,651	4,700	5,755	151,482	91,802	13,557	1,538
Dielsdorf	21	19,208	2,709	3,771	138,658	61,074	12,794	348
Kanton 1905	178	1,055,490	43,866	66,276	2,334,821	1,446,553	285,901	15,167
1904	178	1,048,407	43,995	65,849	2,272,970	1,389,687	284,047	14,836
Zu- u. Abnahme	—	+7,083	-129	+427	+61,851	+56,866	+1,854	+331

2. Aktiven, Passiven und Stammgut

Bezirke	Aktiven					Pas- siven Fr.	Über- schuss der Aktiven (- Passiven) Fr.
	Realisierbare			Nicht reali- sierbare Aktiven Fr.	Total aller Aktiven Fr.		
	Total (realisier- bare) Fr.	Zins- tragende Kapi- talien Fr.	Liegen- schaften Fr.				
Zürich	2,316,440	2,210,445	54,400	292	2,316,732	100,125	2,216,607
Affoltern	338,032	297,271	29,692	1,082	339,114	5,400	333,714
Horgen	714,020	592,018	85,100	231,467	945,487	14,757	930,730
Meilen	766,772	393,526	295,640	37,665	804,437	34,849	769,588
Hinwil	386,032	345,654	12,780	51,025	437,057	28,641	408,416
Uster	283,600	253,488	5,277	74	283,674	12,325	271,349
Pfäffikon	354,070	267,557	57,678	364	354,434	97,540	256,894
Winterthur	2,135,383	1,779,433	296,432	56,251	2,191,634	59,362	2,132,272
Andelfingen	508,109	486,984	1,480	10,352	518,461	10,349	508,112
Bülach	417,455	358,478	24,896	32,649	450,104	12,969	437,135
Dielsdorf	424,413	348,615	27,954	2,401	426,814	42,881	383,933
Kanton 1905	8,644,326	7,333,469	891,329	423,622	9,067,948	419,198	8,648,750
Bei Gütern	—	—	—	—	—	—	—
1904	8,538,770	7,253,794	877,994	420,718	8,959,488	420,608	8,538,880
Bei Gütern	—	—	—	—	—	—	—
Zu- und Abnahme	+105,556	+79,675	+13,335	+2,904	+108,460	-1,410	+109,870

Armen-Gemeinden. der Armen-Gemeinden 1905.

Bezirke	Korrent-Ausgaben						Überschuss der	
	Total	Betrag der Armen- unterstützungen		Besold- ungen, allgem. Ver- waltung	Zinse von Passiven	Erstel- lung und Unterhalt von Gebäuden u. Liegen- schaften	Ein- nahmen	Aus- gaben
		Total	speziell für bessere Ausbildg. junger Leute					
Fr.	Fr.	Fr.	Fr.	Fr.	Fr.	Fr.	Fr.	
Zürich . . .	625,162	534,776	52,685	47,064	5,822	1,478	2,697	44,945
Affoltern . .	101,736	93,919	1,791	1,830	472	3,645	8,954	13,212
Horgen . . .	223,147	212,304	8,425	6,563	311	1,056	20,067	6,046
Meilen . . .	151,733	140,915	2,185	5,813	1,357	1,700	14,039	4,464
Hinwil . . .	197,006	182,380	10,684	8,992	2,196	64	16,966	7,483
Uster . . .	118,243	111,477	4,704	3,857	553	36	5,875	8,891
Pfäffikon . .	150,322	139,452	4,146	4,033	2,161	208	11,012	7,477
Winterthur .	361,309	338,348	10,850	13,506	4,382	492	19,546	7,993
Andelfingen .	125,067	117,125	1,537	5,301	1,191	124	5,361	13,050
Bülach . . .	145,879	135,944	1,912	6,251	689	416	14,541	8,938
Dielsdorf . .	136,610	127,121	3,716	4,146	2,165	333	9,360	7,312
Kanton 1905	2,336,214	2,133,761	102,635	107,356	21,299	9,552	128,418	129,811
1904	2,332,362	2,074,290	83,228	102,121	20,364	63,164	135,425	194,817
Zu- und Abnahme	+3,852	+59,471	+19,407	+5,235	+935	-53,612	-7,007	-65,006

der Armen-Gemeinden 1905.

Stammgut			Deckung des Stammgutes		Passiven, im Berichtsjahre			
Ein- nahmen	Ausgaben resp. Abschreib- ungen	Bestand Ende des Jahres	(§ 7, Schlussatz und § 8 der Verordnung)		neu ge- macht	getilgt	Ver- mehr- ung	Ver- minder- ung
			Über- schuss	Defizit				
Fr.	Fr.	Fr.	Fr.	Fr.	Fr.	Fr.	Fr.	Fr.
30,230	—	2,288,907	56,139	131,018	35,703	8,116	28,885	1,298
247	—	321,717	20,882	9,967	7,150	7,833	5,383	6,066
4,423	—	581,434	131,268	13,439	5,757	4,916	3,257	2,416
3,217	—	645,825	89,820	3,722	2,046	11,993	—	9,947
8,131	—	370,526	14,087	27,222	43,464	42,773	6,896	6,205
250	—	268,031	19,681	16,437	7,555	3,680	3,875	—
2,010	300	283,970	8,539	35,979	29,814	37,387	2,333	9,906
22,952	—	2,118,431	18,283	60,693	44,958	55,584	7,467	18,093
7,775	—	516,037	4,366	22,643	24,282	25,400	4,250	5,368
13,921	—	398,709	26,699	20,922	10,709	9,967	3,379	2,637
3,307	40	407,521	5,220	31,209	12,451	17,650	4,200	9,399
96,463	340	8,201,108	394,984	373,251	223,889	225,299	69,925	71,335
—	—	—	75	102	70	69	39	39
50,497	1,840	8,104,985	346,767	335,803	231,873	183,684	103,301	55,112
—	—	—	70	107	69	81	38	47
+45,966	-1,500	+96,123	+48,217	+37,448	-7,984	+41,615	-33,376	+16,223

3. Spezifikation der

Bezirke	Zahl der unterstützten Personen 1905						
	Total	nach Altersstufen und Unterstützungsart			nach ihrem Wohnort		
		Un- erwach- sene	Erwachsene		in der Heimat- ge- meinde	in andern Ge- meinden des Kantons	außer- halb des Kantons
dauernd unter- stützt	vor- über- gehend						
Zürich	2,513	1,009	1,092	412	1,085	1,171	257
Affoltern	606	210	222	174	123	412	71
Horgen	1,192	335	591	266	413	674	105
Meilen	865	268	367	230	333	450	82
Hinwil	1,079	331	493	255	300	658	121
Uster	689	234	326	129	185	457	47
Pfäffikon	954	299	408	247	290	645	79
Winterthur	1,854	613	763	478	640	976	238
Andelfingen	697	234	294	169	210	405	82
Bülach	931	313	447	171	355	510	66
Dielsdorf	819	290	366	163	303	461	55
Kanton 1905	12,199	4,136	5,369	2,694	4,177	6,819	1,203
1904	12,289	4,260	5,297	2,732	4,346	6,726	1,217
Zu- und Abnahme	-90	-124	+72	-38	-169	+93	-14

Armenunterstützungen 1905.

Betrag der Unterstützungen 1905								
Unterstützungen			für Personen			Total	Durchschnittlich	
für Unerwachsene	für Erwachsene		in der Heimatgemeinde	in andern Gemeinden des Kantons	außerhalb des Kantons		per Unterstützten überhaupt	per Unerwachsenen
Fr.	dauernd unterstützt	vorübergehend	Fr.	Fr.	Fr.	Fr.	Fr.	Fr.
177,483	319,662	37,631	225,527	261,745	47,504	534,776	212, ₈	175, ₉
30,031	46,691	17,197	19,906	64,319	9,694	93,919	155, ₀	143, ₀
55,497	132,390	24,417	72,129	124,495	15,680	212,304	178, ₁₁	165, ₇
46,000	71,828	23,087	53,057	76,236	11,622	140,915	162, ₉	171, ₈
51,385	107,643	23,352	49,608	115,807	16,965	182,380	169, ₀	155, ₂
34,885	70,017	6,575	28,523	77,748	5,206	111,477	161, ₈	149, ₁₁
38,066	90,086	11,300	32,692	99,027	7,733	139,452	146, ₂	127, ₃
99,966	204,049	34,333	136,261	173,533	28,554	338,348	182, ₅	163, ₁₁
27,176	70,495	19,454	28,510	79,019	9,596	117,125	168, ₁₀	116, ₁₁
39,397	88,444	8,103	44,595	82,930	8,419	135,944	146, ₁₀	125, ₉
35,888	81,543	9,690	42,431	78,032	6,658	127,121	155, ₁₂	123, ₈
635,774	1,282,848	215,139	733,239	1,232,891	167,631	2,133,761	174, ₉	153, ₇
648,813	1,202,041	223,436	746,678	1,164,898	162,714	2,074,290	168, ₈	152, ₃
-13,039	+80,807	-8,297	-13,439	+67,993	+4,917	+59,471	+6, ₁₁	+1, ₃₄

B. V. Finanzen der

1. Einnahmen und Ausgaben

Bezirke	Zahl der Güter	Steuerfaktoren, wofern solche für er- hobene Steuern benutzt wurden			Korrent-Einnahmen			
		Steuer- kapital Tausende	Steuer- pflichtige		Total	Steuern (inkl. Nachzahl- ungen)	Zinse von Kapi- talien	Ertrag der Liegen- schaften
			Haus- halt- ungen	Män- ner				
		Fr.	Fr.	Fr.	Fr.	Fr.	Fr.	Fr.
Zürich	20	55,128	5,891	7,961	1,448,971	258,336	8,031	11,144
Affoltern	22	23,535	2,798	3,380	99,976	71,229	9,533	2,093
Horgen	18	119,512	8,559	9,927	374,887	305,508	20,983	5,142
Meilen	19	67,782	4,667	5,699	221,756	175,671	11,497	9,615
Hinwil	52	47,047	7,426	8,550	279,188	188,326	16,228	5,943
Uster	30	31,631	4,120	4,943	187,418	114,902	9,638	998
Pfäffikon	40	27,205	3,694	4,553	138,746	83,667	13,452	2,576
Winterthur	52	45,265	7,336	9,441	419,642	210,285	42,581	1,996
Andelfingen	37	28,957	3,498	4,403	138,411	89,038	18,789	1,100
Bülach	33	32,641	4,607	5,673	185,920	118,269	18,263	3,651
Dielsdorf	32	18,354	2,466	3,446	109,792	62,103	19,426	3,940
Kanton 1905	355	497,057	55,062	67,976	3,604,707	1,677,334	188,421	48,198
1904	362	497,705	54,519	67,123	3,861,847	1,638,917	187,604	43,597
Zu- u. Abnahme	-7	-648	+543	+853	-257,140	+38,417	+817	+4,601

2. Aktiven, Passiven und Stammgut

Bezirke	Aktiven				Total aller Aktiven	Pas- siven	Über- schuss der Aktiven (- Passiven)
	Realisierbare		Nicht realisierbare				
	Total	Zins- tragende Kapi- talien	Total	Liegen- schaften			
Zürich	349,496	208,498	2,364,169	2,239,660	2,713,665	1,150,143	1,563,522
Affoltern	275,702	241,633	913,493	855,503	1,189,195	129,900	1,059,295
Horgen	578,521	552,132	2,372,646	2,254,545	2,951,167	381,312	2,569,855
Meilen	400,528	313,768	1,598,608	1,507,479	1,999,136	428,524	1,570,612
Hinwil	509,058	421,525	2,103,567	1,968,006	2,612,625	417,791	2,194,834
Uster	278,609	247,067	1,220,144	1,141,961	1,498,753	210,228	1,288,525
Pfäffikon	372,585	343,863	1,182,450	1,101,603	1,555,035	119,492	1,435,543
Winterthur	1,152,593	1,073,988	2,329,454	2,179,945	3,482,047	745,860	2,736,187
Andelfingen	521,120	472,467	1,395,151	1,306,190	1,916,271	185,063	1,731,208
Bülach	531,648	461,695	1,620,871	1,533,673	2,152,519	252,818	1,899,701
Dielsdorf	642,567	509,460	1,254,053	1,194,513	1,896,620	237,951	1,658,669
Kanton 1905	5,612,427	4,846,096	18,354,606	17,283,078	23,967,033	4,259,082	19,707,951
Bei Gütern	—	—	—	—	—	191	—
1904	5,673,761	4,897,423	18,101,900	17,065,543	23,775,661	4,374,804	19,400,857
Bei Gütern	—	—	—	—	—	191	—
Zu- und Abnahme	-61,334	-51,327	+252,706	+217,535	+191,372	-115,722	+307,094

Primarschul-Gemeinden.

der Primarschul-Gemeinden 1905.

Bezirke	Korrent-Ausgaben						Überschuss der	
	Total	Besoldungen, allgem. Verwaltung	Zinse von Passiven	Erstellung und Unterhalt von Gebäuden u. Liegenschaften	Lehrmittel und Schreibmaterialien	Beiträge an die Sekundarschulen	Einnahmen	Ausgaben
Zürich . .	3,841,156	2,466,765	49,342	475,083	242,544	4,843	25,757	2,417,942
Affoltern .	92,404	37,242	5,533	10,665	10,152	12,796	11,539	3,967
Horgen . .	371,073	168,256	14,894	94,367	29,466	4,098	40,114	36,300
Meilen . .	196,890	92,560	16,774	31,231	15,259	9,169	41,108	16,242
Hinwil . .	290,432	133,383	17,272	69,327	23,659	1,898	34,060	45,304
Uster . .	156,064	69,369	10,195	35,092	11,108	3,753	52,037	20,683
Pfäffikon .	126,109	59,197	4,669	16,513	10,776	13,890	20,767	8,130
Winterthur	628,318	353,968	30,149	96,803	40,890	2,776	29,396	238,072
Andelfingen	148,841	60,687	7,924	44,407	11,710	—	19,170	29,600
Bülach . .	175,252	74,629	11,826	34,797	13,980	8,925	20,285	9,617
Dielsdorf .	101,067	45,474	10,825	13,987	10,106	2,292	15,601	6,876
Kanton 1905	6,127,606	3,561,530	179,403	922,272	419,650	64,440	309,834	2,832,733
1904	6,633,592	3,385,655	169,337	1,681,556	411,267	88,714	621,115	3,392,860
Zu- und Abnahme	-505,986	+175,875	+10,066	-759,284	+8,383	-24,274	-311,281	-560,127

der Primarschul-Gemeinden 1905.

Stammgut			Deckung des Stammgutes		Passiven, im Berichtsjahre			
Einnahmen	Ausgaben resp. Abschreibungen	Bestand Ende des Jahres	(§ 7, Schlussatz und § 8 der Verordnung)		neu gemacht	getilgt	Vermehrung	Verminderung
			Überschuss	Defizit				
Fr.	Fr.	Fr.	Fr.	Fr.	Fr.	Fr.	Fr.	Fr.
870	—	343,190	1,667	1,145,504	54,199	49,296	36,249	31,346
24	—	250,488	15,896	120,582	100	13,999	100	13,999
842	300	501,405	32,210	336,406	32,553	36,074	30,553	34,074
1,301	—	302,033	57,991	389,439	27,273	40,009	11,667	24,403
507	—	419,578	36,875	395,071	52,718	48,092	34,082	29,456
150	—	292,934	9,371	233,924	38,053	77,330	11,032	50,309
20	—	371,144	11,438	129,489	19,504	39,783	4,752	25,031
5,205	—	1,194,423	10,059	804,571	72,398	59,211	48,739	35,552
280	—	501,832	9,532	204,433	15,780	24,130	11,250	19,600
2,851	750	607,493	4,300	333,718	99,498	122,086	3,944	26,532
1,189	3	648,497	9,475	253,356	12,556	30,344	397	18,185
13,239	1,053	5,433,017	198,814	4,346,493	424,632	540,354	192,765	308,487
—	—	—	116	226	109	168	56	124
17,884	100	5,420,831	224,904	4,332,710	675,780	753,216	497,396	574,832
—	—	—	127	221	119	172	55	131
-4,645	+953	+12,186	-26,090	+13,783	-251,148	-212,862	-304,631	-266,345

B. VI. Finanzen der

1. Einnahmen und Ausgaben der Sekundarschulkreis-Gemeinden 1905.

Bezirke	Zahl der Güter	Korrent-Einnahmen			Korrent-Ausgaben				Überschuss der		Tilg- ung von Pas- siven
		Total	Sten- ern (inkl. Nach- zahl- ungen)	Bei- träge aus andern Gü- tern	Total	Besold- ungen, allge- meine Ver- waltung	Erstellung u. Unterh. von Gebäuden u. Liegen- schaften	Lehr- mittel und Schreib- ma- terialien	Ein- nah- men	Aus- gaben	
Zürich	10	87381	55360	4776	82410	44091	785	8784	5873	902	11817
Affoltern	5	24708	1083	16082	24448	15077	591	4165	1272	1012	797
Horgen	11	104213	86779	598	94149	65212	5100	12690	11249	1185	5300
Meilen	7	58452	30826	17764	54835	35392	2691	6887	5765	2148	758
Hinwil	10	91324	66168	4502	87951	44053	11133	9290	7030	3657	9830
Uster	8	69151	51075	6253	54808	29701	1581	7408	16236	1893	15845
Pfäffikon	8	35728	11665	14396	35077	18690	1918	5802	1589	938	2353
Winterth.	15	121544	61143	1643	207409	145003	5775	22668	5432	91297	3144
Andelfing.	8	34470	25919	—	30981	19116	1296	6379	5664	2175	10218
Bülach	10	30291	14650	7694	29199	17469	1512	5290	4871	3779	667
Dielsdorf	9	19449	10594	2286	19634	12122	1047	2711	1090	1275	—
Kant. 1905	101	676711	415262	75994	720901	445926	33429	92074	66071	110261	60729
1904	100	723337	362815	101378	698615	429350	30927	88240	140992	116270	126489
Zu- und Abnahme	+1	-46626	+52447	-25384	+22286	+16576	+2502	+3834	+74921	-6009	-65760

Sekundarschulkreis-Gemeinden.

2. Aktiven, Passiven und Stammgut der Sekundarschulkreis-Gemeinden 1905.

Aktiven				Total aller Aktiven	Pas- siven	Über- schuss der Aktiven (- Pas- siven)	Stammgut		Deckung des Stamm- gutes (realisier- bar) — Über- schuss (- Defizit)
Realisierbare		Nicht realisierbare					Ein- nah- men	Bestand Ende des Jahres	
Total	Kapi- talien	Total	Liegen- schaften						
Fr.	Fr.	Fr.	Fr.	Fr.	Fr.	Fr.	Fr.	Fr.	
47306	30783	388167	346342	435473	290731	144742	—	40680	-284105
27224	17867	18752	3075	45976	—	45976	55	21151	6073
91302	83533	119093	81700	210395	2631	207764	197	56849	30683
48607	44583	197405	164000	246012	—	246012	—	29985	18622
113466	89744	562426	519963	675892	108600	567292	10025	93486	- 88620
53402	34289	480880	441800	534282	121095	413187	—	38197	- 91665
44167	40575	142612	115989	186779	29941	156838	25	35606	- 27004
59210	40965	129503	88550	188713	17261	171452	50	40059	2721
74101	65665	107142	83933	181243	12010	169233	100	65814	- 3723
60033	52854	58437	38300	118470	3171	115299	—	52446	4416
65501	52107	26972	9400	92473	2000	90473	328	61563	1938
684319	552965	2231389	1893052	2915708	587440	2328268	10780	535836	-430664
691002	542617	2215545	1892652	2906547	644118	2262429	892	525289	-465395
- 6683	+10348	+15844	+400	+9161	-56678	+ 65839	+9888	+10547	+34731

B. VII. Finanzen der Stiftungs- und Separatgüter 1905.**1. Einnahmen, Ausgaben und Bestand.**

Bezirke	Zahl der Güter	Bestand	Ein-	Aus-	Bestand
		zu Anfang des Jahres Fr.	nahmen Fr.	gaben Fr.	zu Ende des Jahres Fr.
Zürich	118	13,789,004	1,960,827	1,078,689	14,671,142
Affoltern	33	557,752	101,797	98,320	561,229
Horgen	83	1,911,283	158,399	114,373	1,955,309
Meilen	73	1,530,819	121,227	84,655	1,567,391
Hinwil	51	411,278	77,860	22,279	466,859
Uster	28	267,436	51,544	27,839	291,141
Pfäffikon	29	255,330	18,569	9,837	264,062
Winterthur	81	1,087,246	87,275	67,406	1,107,115
Andelfingen	58	299,257	49,868	17,099	332,026
Bülach	64	348,602	44,198	39,655	353,145
Dielsdorf	19	45,591	26,708	1,777	70,522
Kanton 1905	637	20,503,598	2,698,272	1,561,929	21,639,941
1904	618	19,690,696	2,261,223	1,479,846	20,472,073

2. Aktiven, Passiven, Nettovermögen.

Bezirke	Aktiven					Pas- siven Fr.	Netto- ver- mögen Fr.
	Realisierbare			Nicht realisier- bare Aktiven Fr.	Total aller Aktiven Fr.		
	Total (realisier- bare) Fr.	Zins- tragende Kapitalien Fr.	Liegen- schaften Fr.				
Zürich	13,372,642	10,334,653	2,625,196	2,588,120	15,960,762	1,289,620	14,671,142
Affoltern	605,874	455,732	97,000	400	606,274	45,045	561,229
Horgen	1,684,617	1,484,262	177,000	279,877	1,964,494	9,185	1,955,309
Meilen	1,476,535	1,323,412	123,006	112,000	1,588,535	21,144	1,567,391
Hinwil	466,254	460,177	500	691	466,945	86	466,859
Uster	289,651	271,663	12,912	1,500	291,151	10	291,141
Pfäffikon	262,734	255,701	3,000	1,329	264,063	1	264,062
Winterthur	1,106,265	1,099,891	—	850	1,107,115	—	1,107,115
Andelfingen	328,660	312,784	6,750	3,368	332,028	2	332,026
Bülach	323,902	299,815	900	32,231	356,133	2,988	353,145
Dielsdorf	70,522	69,770	—	—	70,522	—	70,522
Kanton 1905	19,987,656	16,367,860	3,046,264	3,020,366	23,008,022	1,368,081	21,639,941
1904	18,754,737	15,196,862	3,000,965	3,112,538	21,867,275	1,395,202	20,472,073

Zweiter Teil.

Übersicht der Gesamt-Ergebnisse.

A. Die Hauptrechnungs-Resultate nach den verschiedenen Gütern.

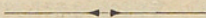
- I. Einnahmen und Ausgaben. II. Aktiven, Passiven und Stammgut.
- III. Bruttovermögen. IV. Passiven. V. Nettovermögen.
- VI. Legate und Geschenke.

B. Die Steuerverhältnisse.

- I. Die hauptsächlichsten Einnahmen inkl. erhobene Steuern nach Bezirken.
- Ia. Die Steuernachzahlungen an die öffentlichen Gemeindegüter im Jahre 1905.
- II. Die hauptsächlichsten Ausgaben nach Bezirken.
- III. Steuerquoten nach der Anzahl der betroffenen Gemeinde-Einwohner.
- IV. Durchschnittliche Gemeindesteuern per Jahr für 1901/1905.
- V. Steuerquoten pro 1905 nach den verschiedenen Gütern und Gesamtgemeindesteuer im 5-jährigen Durchschnitt 1901/1905.
- VI. Steuerkapital, Bevölkerung, Zahl der steuerpflichtigen Haushaltungen und Männer in den politischen Gemeinden 1905.

Anhang.

Die Staatsbeiträge an die Armenausgaben der Gemeinden im Jahr 1905.



A. Die Haupt-Rech-

I. Einnahmen und Ausgaben

Güter		Steuerfaktoren, wofür solche für er- höhte Steuern benutzt wurden			Korrent-Einnahmen			
		Steuer- kapital Tausende Fr.	Steuer- pflichtige		Total Fr.	Steuern (inkl. Nachzahl- ungen) Fr.	Zinse von Kapi- talien Fr.	Ertrag der Liegen- schaften Fr.
Arten	Zahl		Haus- halt- ungen	Män- ner				
Gemeingüter, pol.	208	1,391,912	51,196	120,534	22,141,075	9,891,718	2,574,991	1,448,137
Zivilgemeinde- und Nutzungsgüter	250	93,719	11,937	14,703	735,527	146,968	75,334	367,816
Kirchengüter	180	1,218,695	73,453	88,797	1,178,517	935,139	118,084	18,690
Armengüter	178	1,055,490	43,866	66,276	2,334,821	1,446,553	285,901	12,139
Primarschulgüter	355	497,057	55,062	67,976	3,604,707	1,677,334	188,421	48,198
Sekundarschulgüter	101	375,577	40,884	50,868	676,711	415,262	21,669	15,705
Stiftungs- u. Separat- güter	637	—	—	—	2,698,272	—	609,559	634,192
Summe 1905	1,909				33,369,630	14,512,974	3,873,959	2,544,877
1904	1,896				32,919,614	13,890,989	3,758,144	2,371,075
Zu- und Abnahme	+13				+450,016	+621,985	+115,815	+173,802

II. Aktiven, Passiven und Stammgut

Arten der Güter	Aktiven					Pas- siven Fr.	Über- schuss der Aktiven (- Passiven) Fr.
	Realisierbare			Nicht reali- sierbare Aktiven Fr.	Total aller Aktiven Fr.		
	Total (realisier- bare) Fr.	Zins- tragende Kapi- talien Fr.	Liegen- schaften Fr.				
Gemeingüter, pol.	109,341,113	60,773,270	43,250,498	28,779,217	138,120,330	124,119,158	14,001,172
Zivilgemeinde- und Nutzungsgüter	8,329,336	2,200,675	5,515,387	2,020,558	10,349,894	3,186,090	7,163,804
Kirchengüter	3,968,127	2,972,297	823,939	16,442,710	20,410,837	3,740,073	16,670,764
Armengüter	8,644,326	7,333,469	891,329	423,622	9,067,948	419,198	8,648,750
Primarschulgüter	5,612,427	4,846,096	353,740	18,354,606	23,967,033	4,259,082	19,707,951
Sekundarschulgüter	684,319	552,965	14,160	2,231,389	2,915,708	587,440	2,328,268
Stiftungs- und Separatgüter	19,987,656	16,367,860	3,046,264	3,020,366	23,008,022	1,368,081	21,639,941
Summe 1905	156,567,304	95,046,632	53,895,317	71,272,468	227,839,772	137,679,122	90,160,650
1904	153,814,846	94,299,749	52,240,950	71,176,805	224,991,651	138,285,635	86,706,016
Zu- und Abnahme	+2,752,458	+746,883	+1,654,367	+95,663	+2,848,121	-606,513	+3,454,634

nungs-Resultate.

der verschiedenen Güter 1905.

Korrent-Ausgaben							Überschuss der	
Total	Besoldungen, allgemeine Verwaltung	Zinse von Passiven	Erstellung und Unterhalt von		Polizei- Bestattungs- und Löschwesen	Lehrmittel und Schreibma- terialien	Ein- nahmen	Aus- gaben
			Gebäuden u. Liegen- schaften	Straßen				
Fr.	Fr.	Fr.	Fr.	Fr.	Fr.	Fr.	Fr.	Fr.
18,028,293	2,671,584	4,373,123	648,980	3,121,105	1,758,534	—	4,112,782	—
750,876	45,383	111,381	132,057	37,512	54,237	—	—	15,349
1,081,062	329,433	152,532	378,010	—	—	—	97,455	—
2,336,214	107,356	21,299	9,552	—	—	—	—	1,393
6,127,606	3,561,530	179,403	922,272	—	—	419,650	—	2,522,899
720,901	445,926	24,481	33,429	—	—	92,074	—	44,190
1,561,929	128,394	45,465	553,130	—	—	—	1,136,343	—
30,606,881	7,289,606	4,907,684	2,677,430	3,158,617	1,812,771	511,724	5,346,580	2,583,831
							(2,762,749)	
30,892,612	6,967,371	4,925,120	3,526,601	3,369,182	1,767,788	506,210	4,990,386	2,963,384
							(2,027,002)	
—285,731	+322,235	—17,436	—849,171	—210,565	+44,983	+5,514	+356,194	—379,553
							(+735,747)	

der verschiedenen Güter 1905.

Stammgut			Deckung des Stammgutes		Passiven, im Berichtsjahre			
Ein- nahmen	Ausgaben resp. Abschreib- ungen	Bestand Ende des Jahres	(§ 7, Schlussatz und § 8 der Verordnung)		neu ge- macht	getilgt	Ver- mehr- ung	Ver- minder- ung
			Über- schuss	Defizit				
Fr.	Fr.	Fr.	Fr.	Fr.	Fr.	Fr.	Fr.	Fr.
77,837	16,025	16,942,573	—	31,358,717	5,029,454	5,345,304	—	315,850
10,371	808	5,581,746	—	337,697	424,337	289,755	134,582	—
7,644	946	2,752,549	—	2,747,731	110,858	338,572	—	227,714
96,463	340	8,201,108	21,733	—	223,889	225,299	—	1,410
13,239	1,053	5,433,017	—	4,147,679	424,632	540,354	—	115,722
10,780	233	535,836	—	430,664	49,404	106,082	—	56,678
—	—	18,619,575	—	—	227,779	254,900	—	27,121
216,334	19,405	58,066,404	21,733	39,022,488	6,490,353	7,100,266	134,582	744,495
(196,929)				(39,000,755)				(609,913)
99,033	14,574	56,609,435	10,964	40,792,803	6,210,369	10,152,525	436,623	4,378,779
(84,459)				(40,781,839)				(3,942,156)
+117,301	+4,831	+1,456,969	+10,769	—1,770,315	+279,984	—3,052,259	—302,041	—3,634,284
(+112,470)				(—1,781,084)				(—3,332,243)

III. Brutto-Vermögen der öffentlichen

Bezirke	Politische Gemeinde- güter	Zivil- gemeinde- und Nutzungs- güter	Kirchen- güter	Armen- güter	Primar- schul- güter
	Fr.	Fr.	Fr.	Fr.	Fr.
Zürich . . .	94,386,470	1,868,833	7,920,638	2,316,732	2,713,665
Affoltern . . .	434,514	63,502	793,815	339,114	1,189,195
Horgen . . .	3,316,142	199,995	1,646,848	945,487	2,951,167
Meilen . . .	1,650,992	65	1,203,948	804,437	1,999,136
Hinwil . . .	2,122,437	251,409	1,356,548	437,057	2,612,625
Uster . . .	332,116	923,414	775,835	283,674	1,498,753
Pfäffikon . . .	346,758	756,084	949,489	354,434	1,555,035
Winterthur . . .	26,350,229	2,475,042	2,412,120	2,191,634	3,482,047
Andelfingen . . .	2,725,775	1,805,488	1,197,079	518,461	1,916,271
Bülach . . .	3,725,798	1,107,667	1,147,306	450,104	2,152,519
Dielsdorf . . .	2,729,099	898,395	1,007,211	426,814	1,896,620
Kanton 1905	138,120,330	10,349,894	20,410,837	9,067,948	23,967,033
1904	136,955,757	10,125,902	20,401,021	8,959,488	23,775,661
Zu- und Abnahme	+1,164,573	+223,992	+9,816	+108,460	+191,372

IV. Passiven aller öffentlichen

Bezirke	Politische Gemeinde- güter	Zivil- gemeinde- und Nutzungs- güter	Kirchen- güter	Armen- güter	Primar- schul- güter
	Fr.	Fr.	Fr.	Fr.	Fr.
Zürich . . .	90,789,665	171,473	2,935,518	100,125	1,150,143
Affoltern . . .	58,658	1,636	6,355	5,400	129,900
Horgen . . .	1,849,791	14,186	81,001	14,757	381,312
Meilen . . .	1,374,462	26,000	26,208	34,849	428,524
Hinwil . . .	1,790,695	112,541	383,877	28,641	417,791
Uster . . .	131,756	411,784	44,370	12,325	210,228
Pfäffikon . . .	528,754	328,340	62,838	97,540	119,492
Winterthur . . .	24,745,831	1,132,692	84,110	59,362	745,860
Andelfingen . . .	760,931	288,442	34,691	10,349	185,063
Bülach . . .	1,013,343	238,319	42,389	12,969	252,818
Dielsdorf . . .	1,075,272	460,677	38,716	42,881	237,951
Kanton 1905	124,119,158	3,186,090	3,740,073	419,198	4,259,082
1904	124,431,608	3,051,508	3,967,787	420,608	4,374,804
Zu- und Abnahme	-312,450	+134,582	-227,714	-1,410	-115,722

Gemeindegüter auf Ende 1905.

Sekundar- schul- güter	Stiftungs- und Separat- güter	Total	Total	Zu- und Abnahme	Auf den Einwohner entfallen *	
		1905	1904		1905	1904
Fr.	Fr.	Fr.	Fr.	Fr.	Fr.	Fr.
435,473	15,960,762	125,602,573	124,562,179	+1,040,394	632	645
45,976	606,274	3,472,390	3,434,648	+ 37,742	256	254
210,395	1,964,494	11,234,528	10,759,073	+ 475,455	260	253
246,012	1,588,535	7,493,125	7,262,651	+ 230,474	341	334
675,892	466,945	7,922,913	7,611,989	+ 310,924	229	221
534,282	291,151	4,639,225	4,572,899	+ 66,326	242	240
186,779	264,063	4,412,642	4,398,596	+ 14,046	251	250
188,713	1,107,115	38,206,900	37,633,912	+ 572,988	615	614
181,243	332,028	8,676,345	8,674,512	+ 1,833	490	491
118,470	356,133	9,057,997	8,952,890	+ 105,107	416	412
92,473	70,522	7,121,134	7,128,302	- 7,168	505	507
2,915,708	23,008,022	227,839,772	224,991,651	+2,848,121	490	493
2,906,547	21,867,275	224,991,651	—	- 337,712	493	—
+9,161	+1,140,747	+2,848,121	—	+3,185,833	-3	—

Gemeindegüter auf Ende 1905.

Sekundar- schul- güter	Stiftungs- und Separat- güter	Total	Total	Zu- und Abnahme	Auf den Einwohner entfallen *	
		1905	1904		1905	1904
Fr.	Fr.	Fr.	Fr.	Fr.	Fr.	Fr.
290,731	1,289,620	96,727,275	97,671,556	- 944,281	487	506
—	45,045	246,994	242,532	+ 4,462	18	18
2,631	9,185	2,352,863	2,042,536	+ 310,327	54	48
—	21,144	1,911,187	1,909,818	+ 1,369	87	88
108,600	86	2,842,231	2,766,459	+ 75,772	82	80
121,095	10	931,568	1,009,893	- 78,325	49	53
29,941	1	1,166,906	1,233,346	- 66,440	66	70
17,261	—	26,785,116	26,549,636	+ 235,480	431	433
12,010	2	1,291,488	1,422,336	- 130,848	73	80
3,171	2,988	1,565,997	1,552,978	+ 13,019	72	71
2,000	—	1,857,497	1,884,545	- 27,048	132	134
587,440	1,368,081	137,679,122	138,285,635	- 606,513	296	303
644,118	1,395,202	138,285,635	—	-3,858,566	303	—
-56,678	-27,121	-606,513	—	-3,252,053	-7	—

* Für die Städte Zürich und Winterthur ist die fortgeschriebene, für den übrigen Kanton die mutmaßliche Wohnbevölkerung per Ende 1905 in Berechnung gezogen.

V. Netto-Vermögen (bzw. Schulden) aller

Bezirke	Politische Gemeinde- güter	Zivil- gemeinde- und Nutzungs- güter	Kirchen- güter	Armen- güter	Primar- schul- güter
	Fr.	Fr.	Fr.	Fr.	Fr.
Zürich	3,596,805	1,697,360	4,985,120	2,216,607	1,563,522
Affoltern	375,856	61,866	787,460	333,714	1,059,295
Horgen	1,466,351	185,809	1,565,847	930,730	2,569,855
Meilen	276,530	— 25,935	1,177,740	769,588	1,570,612
Hinwil	331,742	188,868	972,671	408,416	2,194,834
Uster	200,360	511,630	731,465	271,349	1,288,525
Pfäffikon	— 181,996	427,744	886,651	256,894	1,435,543
Winterthur	1,604,398	1,342,350	2,328,010	2,132,272	2,736,187
Andelfingen	1,964,844	1,517,046	1,162,388	508,112	1,731,208
Bülach	2,712,455	869,348	1,104,917	437,135	1,899,701
Dielsdorf	1,653,827	437,718	968,495	383,933	1,658,669
Kanton 1905	14,001,172	7,163,804	16,670,764	8,648,750	19,707,951
1904	12,524,149	7,074,394	16,433,234	8,538,880	19,400,857
Zu und Abnahme	+1,477,023	+89,410	+237,530	+109,870	+307,094

VI. Legate und Geschenke an die

Bezirke	Politische Gemeinde- güter	Zivil- gemeinde- und Nutzungs- güter	Kirchen- güter	Armen- güter
	Fr.	Fr.	Fr.	Fr.
Zürich	—	—	200	23,849
Affoltern	—	700	—	200
Horgen	1,000	—	1,000	815
Meilen	1,000	—	1,498	2,550
Hinwil	—	—	—	6,823
Uster	—	—	—	—
Pfäffikon	—	235	—	2,010
Winterthur	—	600	2,940	17,520
Andelfingen	1,000	—	50	7,775
Bülach	—	—	285	13,205
Dielsdorf	—	105	700	3,250
Kanton 1905	3,000	1,640	6,673	77,997
1904	525	—	7,550	30,047
Zu- und Abnahme	+2,475	+1,640	-877	+47,950

öffentlichen Gemeindegüter 1905.

Sekundarschulgüter Fr.	Stiftungs- und Separatgüter Fr.	Total 1905 Fr.	Total 1904 Fr.	Zu- und Abnahme Fr.	Auf den Einwohner entfallen	
					1905 Fr.	1904 Fr.
144,742	14,671,142	28,875,298	26,890,623	+1,984,675	145	139
45,976	561,229	3,225,396	3,192,116	+ 33,280	238	236
207,764	1,955,309	8,881,665	8,716,537	+ 165,128	206	205
246,012	1,567,391	5,581,938	5,352,833	+ 229,105	254	246
567,292	466,859	5,080,682	4,845,530	+ 235,152	147	141
413,187	291,141	3,707,657	3,563,006	+ 144,651	193	187
156,838	264,062	3,245,736	3,165,250	+ 80,486	185	180
171,452	1,107,115	11,421,784	11,084,276	+ 337,508	184	181
169,233	332,026	7,384,857	7,252,176	+ 132,681	417	411
115,299	353,145	7,492,000	7,399,912	+ 92,088	344	340
90,473	70,522	5,263,637	5,243,757	+ 19,880	373	373
2,328,268	21,639,941	90,160,650	86,706,016	+3,454,634	194	190
2,262,429	20,472,073	86,706,016	—	+3,520,854	190	—
+65,839	+1,167,868	+3,454,634	—	— 66,220	+4	—

öffentlichen Gemeindegüter im Jahre 1905.

Primarschulgüter Fr.	Sekundarschulgüter Fr.	Stiftungs- und Separatgüter Fr.	Total 1905 Fr.	Total 1904 Fr.	Zu- und Abnahme Fr.
200	—	60,710	84,959	22,455	+ 62,504
—	—	2,202	3,102	3,223	— 121
—	—	34,450	37,265	26,127	+ 11,138
1,250	—	41,376	47,674	51,818	— 4,144
50	10,000	55,540	72,413	41,891	+ 30,522
—	—	23,302	23,302	7,513	+ 15,789
20	—	3,063	5,328	16,487	— 11,159
3,100	—	14,355	38,515	33,290	+ 5,225
250	100	29,231	38,406	17,214	+ 21,192
2,500	—	4,516	20,506	8,963	+ 11,543
1,020	—	6,052	11,127	2,162	+ 8,965
8,390	10,100	274,797	382,597	231,143	+151,454
5,345	300	187,376	231,143	—	—208,981
+3,045	+9,800	+87,421	+151,454	—	+360,435

B. Die Steuer-

I. Die hauptsächlichsten Einnahmen

Bezirke	Zinse von Kapitalien			Ertrag von Liegenschaften		Steuern	
	Zinsbetrag Fr.	% der Ein- nahmen	Durch- schnittl. Ver- zinsung %	Ertrags- summe Fr.	% der Ein- nahmen	Politisches Gemeinde- wesen Fr.	Zivil- ge- meinde wesen Fr.
Zürich	2,429,476	11,15	4,108	1,151,263	5,14	7,307,262	402
Affoltern	47,484	10,12	3,194	26,991	5,18	70,416	3,988
Horgen	162,273	10,14	4,110	63,508	4,11	363,386	3,736
Meilen	115,272	10,14	4,109	20,341	1,18	343,316	2,951
Hinwil	90,874	7,19	3,123	11,154	1,10	229,915	18,540
Uster	56,020	8,13	3,180	14,674	2,12	100,348	36,034
Pfäffikon	49,609	8,14	3,167	13,869	2,13	120,582	29,478
Winterthur	707,376	16,16	4,132	535,519	12,15	1,206,366	32,376
Andelfingen	83,015	10,11	3,179	253,139	30,17	46,411	8,707
Bülach	81,052	8,18	3,171	272,519	29,16	66,543	8,981
Dielsdorf	51,508	8,14	3,177	181,900	29,15	37,173	1,775
Kanton 1905	3,873,959	11,16	4,104	2,544,877	7,16	9,891,718	146,968
1904	3,758,144	11,14	3,186	2,371,075	7,12	9,524,847	138,357
Zu- und Abnahme	+115,815	+0,12	+0,118	+173,802	+0,14	+366,871	+8,611

¹ Mutmaßliche Wohnbevölkerung Ende 1905.

Ia. Steuernachzahlungen an die

(§ 147 des

Bezirke	Politisches Gemeindegut		Zivil- gemeindegut		Kirchengut	
	Fälle	Betrag	Fälle	Betrag	Fälle	Betrag
		Fr.		Fr.		Fr.
Zürich	156	525,168	—	—	88	34,522
Affoltern	8	1,435	2	41	4	278
Horgen	20	19,947	3	27	19	5,721
Meilen	34	47,298	2	603	33	4,307
Hinwil	34	9,365	3	433	24	2,052
Uster	16	4,973	4	1,428	9	690
Pfäffikon	10	4,104	5	526	4	96
Winterthur	43	22,170	11	864	41	1,606
Andelfingen	12	3,283	2	203	16	1,008
Bülach	10	3,228	3	121	16	1,930
Dielsdorf	4	194	1	7	—	—
Kanton 1905	347	641,165	36	4,253	254	52,210
1904	349	533,149	35	2,871	272	52,549
Zu- und Abnahme	-2	+108,016	+1	+1,382	-18	-339

inkl. erhobene Steuern nach Bezirken 1905.

Steuern							
Kirchenwesen	Armenwesen	Primarschulwesen	Sekundarschulwesen	Total	Auf 1 Einwohner ¹	Auf 1 verfügbaren Steuerfaktor ²	% der Einnahmen
Fr.	Fr.	Fr.	Fr.	Fr.	Fr.	Fr.	
535,264	374,925	258,336	55,360	8,531,549	42 ^{,94}	8 ^{,183}	40 ^{,13}
21,142	59,666	71,229	1,083	227,524	16 ^{,76}	7 ^{,59}	48 ^{,8}
56,070	165,678	305,508	86,779	981,157	22 ^{,69}	7 ^{,112}	62 ^{,8}
35,894	125,821	175,671	30,826	714,479	32 ^{,55}	9 ^{,114}	64 ^{,7}
70,989	129,180	188,326	66,168	703,118	20 ^{,35}	11 ^{,109}	60 ^{,9}
29,057	78,631	114,902	51,075	410,047	21 ^{,42}	10 ^{,111}	60 ^{,9}
25,690	79,300	83,667	11,665	350,382	19 ^{,93}	9 ^{,69}	59 ^{,4}
85,997	208,760	210,285	61,143	1,804,927	29 ^{,07}	9 ^{,30}	42 ^{,2}
24,057	71,716	89,038	25,919	265,848	15 ^{,01}	7 ^{,12}	32 ^{,2}
29,530	91,802	118,269	14,650	329,775	15 ^{,13}	7 ^{,49}	35 ^{,8}
21,449	61,074	62,103	10,594	194,168	13 ^{,77}	7 ^{,99}	31 ^{,5}
935,139	1,446,553	1,677,334	415,262	14,512,974	31 ^{,25}	8 ^{,78}	43 ^{,5}
836,366	1,389,687	1,638,917	362,815	13,890,989	30 ^{,41}	8 ^{,53}	42 ^{,2}
+98,773	+56,866	+38,417	+52,447	+621,985	+0 ^{,84}	+0 ^{,25}	+1 ^{,3}

¹ Vermögensfaktoren, Haushaltungen und Männer, auch für die Städte Zürich und Winterthur, wo das Steuerwesen teilweise auf anderer Grundlage beruht (vergl. Seite 240).

öffentlichen Gemeindegüter 1905.

(Gemeindegesetz.)

Armengut		Primarschulgut		Sekundarschulgut		Total 1905	Total 1904	Zu- und Abnahme
Fälle	Betrag Fr.	Fälle	Betrag Fr.	Fälle	Betrag Fr.	Fr.	Fr.	Fr.
89	29,314	12	17,185	7	3,472	609,661	465,204	+144,457
11	1,408	9	1,503	2	132	4,797	8,276	- 3,479
23	13,792	21	12,101	18	2,644	54,232	74,664	- 20,432
34	18,817	36	19,072	18	5,209	95,306	81,778	+ 13,528
30	6,315	32	8,224	23	2,199	28,588	35,800	- 7,212
13	6,553	14	4,210	7	2,318	20,172	11,560	+ 8,612
10	1,046	12	1,793	3	59	7,624	14,671	- 7,047
33	13,167	26	3,301	24	793	41,901	38,704	+ 3,197
14	4,574	13	4,411	9	406	13,885	16,618	- 2,733
20	5,028	13	2,887	7	401	13,595	12,308	+ 1,287
1	225	2	57	1	5	488	8,763	- 8,275
278	100,239	190	74,744	119	17,638	890,249	768,346	+121,903
275	101,402	206	61,526	129	16,849	768,346	-	+226,244
+3	-1,163	-16	+13,218	-10	-789	+121,903	-	-104,341

II. Die hauptsächlichsten

Bezirke	Zinse von Passiven			Erstellung und Unterhalt von				Besoldungen, allgemeine Verwaltung	
	Zinsbetrag		Durchschnittl. Verzinsung %	Gebäuden und Liegenschaften		Straßen		Fr.	%
	Fr.	%		Fr.	%	Fr.	%		
Zürich	3,382,966	17,5	3,146	1,564,372	8,1	2,560,813	13,2	4,631,866 ²	23,19
Affoltern	9,583	2,0	3,95	61,192	13,1	21,185	4,5	90,233	19,3
Horgen	92,075	6,5	3,85	189,029	13,4	104,567	7,4	366,585	26,0
Meilen	65,911	7,3	3,45	62,451	6,9	82,226	9,1	214,651	23,7
Hinwil	113,195	11,4	4,09	89,480	9,0	43,770	4,4	267,284	26,9
Uster	38,791	6,2	3,84	57,506	9,2	25,090	4,0	153,754	24,7
Pfäffikon	37,679	7,2	3,06	26,472	5,1	28,974	5,5	120,147	23,0
Winterth.	965,230	23,2	3,63	289,455	7,0	173,530	4,2	1,026,542 ²	24,7
Andelfing.	57,326	7,7	4,03	129,581	17,5	43,995	5,9	141,468	19,1
Bülach	64,797	7,7	4,17	163,063	19,4	49,129	5,8	168,515	20,1
Dielsdorf	80,131	13,1	4,25	44,829	7,3	25,338	4,1	108,561	17,7
Kant. 1905	4,907,684	16,0	3,54	2,677,430	8,7	3,158,617	10,3	7,289,606	23,8
1904	4,925,120	15,9	3,46	3,526,601	11,4	3,369,182	10,3	6,967,371	22,5
Zu- und Abnahme	-17,436	+0,1	+0,08	-849,171	-2,7	-210,565	-0,6	+322,235	+1,3

¹ Beiträge politischer Gemeinden und Primarschulgemeinden an Stelle direkter Sekundarschulsteuer und andere Beiträge dieser Güter an die Sekundarschule.

² Vergl. Anmerkung 1, Seite 117.

³ Zählung 1900.

III. Die Steuerquoten im Jahre 1905 nach

Bezirke	Anzahl Gemeinde-Einwohner (Zählung vom Jahr 1900), wovon						
	1-3‰	3-4‰	4-5‰	5-6‰	6-7‰	7-8,5‰	8,5-10‰
Zürich	—	—	302	894	141	69,775	101,777
Affoltern	574	260	5,881	1,463	4,065	663	130
Horgen	28	4,632	6,939	13,988	26	13,963	—
Meilen	—	—	1,365	4,026	11,024	2,144	2,552
Hinwil	—	—	—	—	2,443	15,256	7,212
Uster	—	—	1,378	1,163	2,622	6,938	6,040
Pfäffikon	—	457	90	3,144	3,795	6,813	1,658
Winterthur	376	—	1,020	1,876	3,399	23,132	18,995
Andelfingen	2,877	4,754	343	3,290	1,677	1,527	1,985
Bülach	4,432	4,069	3,433	990	2,182	3,285	2,119
Dielsdorf	2,394	2,421	1,740	2,850	1,165	1,939	—
Kanton 1905	10,681	16,593	22,491	33,684	32,539	145,435	142,468
1904	10,584	13,253	25,661	39,674	44,347	190,282	83,215
In % 1905	2,5	3,8	5,2	7,8	7,6	33,7	33,1
1904	2,5	3,1	5,9	9,2	10,3	44,1	19,3

Ausgaben nach Bezirken 1905.

Polizei-, Bestattungs- und Löschwesen		Lehrmittel und Schreibmaterialien		Beiträge an Sekundarschulen ¹		Armenunterstützungen		
						Total		per Kopf ³ der in der Schweiz befindlichen Bürger
Fr.	%	Fr.	%	Fr.	%	Fr.	%	Fr.
1,147,471	5,9	251,328	1,3	5,843	0,0	534,776	2,8	9,161
36,950	7,9	14,317	3,1	16,152	3,5	93,919	20,1	5,51
93,723	6,7	42,156	3,0	4,098	0,3	212,304	15,1	8,15
59,457	6,6	22,146	2,3	17,369	1,9	140,915	15,6	6,96
59,156	5,9	32,949	3,3	4,498	0,4	182,380	18,3	5,63
37,187	6,0	18,516	3,0	6,221	1,0	111,477	17,9	5,73
33,986	6,5	16,578	3,2	15,799	3,0	139,452	26,7	5,70
241,947	5,8	63,558	1,5	2,776	0,0	338,348	8,1	8,27
41,072	5,5	18,089	2,4	425	0,0	117,125	15,3	5,14
38,849	4,6	19,270	2,3	8,925	1,1	135,944	16,2	4,98
22,973	3,8	12,817	2,1	2,292	0,4	127,121	20,8	6,55
1,812,771	5,9	511,724	1,7	84,398	0,3	2,133,761	7,0	6,98
1,767,788	5,7	506,210	1,6	108,206	0,3	2,074,290	6,7	6,78
+44,983	+0,2	+5,514	+0,1	-23,808	-	+59,471	+0,3	+0,20

Bei den Stiftungs- und Separatgütern sind nur die Passivzinse, Verwaltungskosten und Ausgaben für Erstellung und Unterhalt von Liegenschaften ermittelt worden, nicht aber die erteilten Unterstützungen und andere gemäß dem Stiftungszwecke gemachte Ausgaben.

der Anzahl der betroffenen Gemeinde-Einwohner.

Gemeindesteuern (exkl. Armensteuer) erhoben wurden im Betrage von:							Bezirke
10—12 ‰	12—14 ‰	über 14 ‰	1—5 ‰	5—8,5 ‰	8,5—12 ‰	über 12 ‰	
4,052	—	—	302	70,810	105,829	—	Zürich
232	—	—	6,715	6,191	362	—	Affoltern
—	—	—	11,599	27,977	—	—	Horgen
—	—	—	1,365	17,194	2,552	—	Meilen
7,093	1,748	—	—	17,699	14,305	1,748	Hinwil
541	—	—	1,378	10,723	6,581	—	Uster
1,182	381	—	547	13,752	2,840	381	Pfäffikon
3,516	4,140	815	1,396	28,407	22,511	4,955	Winterthur
987	—	—	7,974	6,494	2,972	—	Andelfingen
1,034	—	—	11,934	6,457	3,153	—	Bülach
1,424	—	—	6,555	5,954	1,424	—	Dielsdorf
20,061	6,269	815	49,765	211,658	162,529	7,084	1905 Kanton
15,306	7,899	815	49,498	274,303	98,521	8,714	1904
4,6	1,5	0,2	11,5	49,1	37,7	1,7	1905 In %
3,6	1,8	0,2	11,5	63,6	22,9	2,0	1904

IVa. Zahl der Gemeinden nach

(Politische, Zivil-, Schul-,

Bezirke	Zahl aller Ge- meinden	Gemeinden mit Steuern von						
		1-3 ‰	3-4 ‰	4-5 ‰	5-6 ‰	6-7 ‰	7-8,5 ‰	8,5-10 ‰
Zürich . . .	36	—	—	—	—	1	5	18
Affoltern . . .	27	—	1	1	2	8	5	4
Horgen . . .	21	—	—	—	6	3	5	7
Meilen . . .	19	—	—	—	1	—	10	3
Hinwil . . .	49	—	—	—	—	—	1	11
Uster . . .	39	—	—	—	—	1	7	20
Pfäffikon . . .	53	—	—	—	1	1	10	22
Winterthur . . .	83	—	—	—	2	1	7	13
Andelfingen . . .	37	2	1	2	6	5	9	4
Bülach . . .	35	—	3	4	2	4	4	6
Dielsdorf . . .	36	—	1	5	6	5	7	5
Kanton 1905	435	2	6	12	26	29	70	113
1904	437	1	9	13	30	40	81	115
In ‰ 1905	100	0,15	1,4	2,7	6,0	6,7	16,1	26,0
1904	100	0,12	2,1	3,0	6,9	9,1	18,5	26,3

IVb. Zahl der Gemeinden nach den jährlichen, durch-

(Politische, Zivil-, Schul-,

Bezirke	Zahl aller Ge- meinden	Gemeinden mit Steuern von						
		1-3 ‰	3-4 ‰	4-5 ‰	5-6 ‰	6-7 ‰	7-8,5 ‰	8,5-10 ‰
Zürich . . .	36	—	—	—	—	1	11	13
Affoltern . . .	27	—	1	2	5	4	6	4
Horgen . . .	21	—	—	—	4	9	2	6
Meilen . . .	19	—	—	—	1	1	7	8
Hinwil . . .	49	—	—	—	—	—	4	12
Uster . . .	39	—	—	—	—	3	9	19
Pfäffikon . . .	53	—	—	—	1	2	15	19
Winterthur . . .	83	—	—	2	—	1	10	17
Andelfingen . . .	37	1	2	2	9	6	6	7
Bülach . . .	35	—	3	3	4	4	5	5
Dielsdorf . . .	36	—	1	6	4	6	10	5
Kant. 1901/1905	435	1	7	15	28	37	85	115
1896/1900	438	2	10	21	35	44	118	120
In ‰ 1901/1905	100	0,2	1,6	3,5	6,4	8,5	19,6	26,4
1896/1900	100	0,15	2,3	4,8	8,0	10,0	27,0	27,4

dem Gesamt-Gemeindesteuerfuss im Jahre 1905.

Armen- und Kirch-Gemeinden.)

Gemeinden mit Steuern von							Bezirke
10—12 ‰	12—14 ‰	über 14 ‰	1—5 ‰	5—8,5 ‰	8,5—12 ‰	über 12 ‰	
10	2	—	—	6	28	2	Zürich
5	1	—	2	15	9	1	Affoltern
—	—	—	—	14	7	—	Horgen
5	—	—	—	11	8	—	Meilen
24	12	1	—	1	35	13	Hinwil
7	4	—	—	8	27	4	Uster
13	5	1	—	12	35	6	Pfäffikon
27	22	11	—	10	40	33	Winterthur
5	3	—	5	20	9	3	Andelfingen
7	5	—	7	10	13	5	Bülach
6	—	1	6	18	11	1	Dielsdorf
109	54	14	20	125	222	68	1905 Kanton
91	44	13	23	151	206	57	1904
25,0	12,4	3,2	4,6	28,8	51,0	15,6	1905 in Prozenten
20,8	10,1	3,0	5,3	34,5	47,1	13,1	1904

schnittlichen Gemeindesteuern im Jahrfünft 1901/1905.

Armen- und Kirch-Gemeinden.)

Gemeinden mit Steuern von							Bezirke
10—12 ‰	12—14 ‰	über 14 ‰	1—5 ‰	5—8,5 ‰	8,5—12 ‰	über 12 ‰	
10	1	—	—	12	23	1	Zürich
4	1	—	3	15	8	1	Affoltern
—	—	—	—	15	6	—	Horgen
2	—	—	—	9	10	—	Meilen
22	11	—	—	4	34	11	Hinwil
4	4	—	—	12	23	4	Uster
10	5	1	—	18	29	6	Pfäffikon
34	14	5	2	11	51	19	Winterthur
3	1	—	5	21	10	1	Andelfingen
10	1	—	6	13	15	1	Bülach
3	1	—	7	20	8	1	Dielsdorf
102	39	6	23	150	217	45	1901/1905 Kant.
75	12	1	33	197	195	13	1896/1900
23,3	8,9	1,4	5,3	34,5	49,9	10,3	1901/1905 in %
17,1	2,7	0,2	7,6	45,0	44,5	2,9	1896/1900

V. Quoten der im Jahre 1905 und im Jahrfünft 1901—1905 erhobenen Gemeindesteuern.

Gemeinden	Steuern, erhoben im Jahre 1905					Steuern, erhoben im Jahrfünft 1901/05 (inkl. Armensteuer)						
	Von sämtlichen Gemeinde-Steuerpflichtigen für das				Summe	Von den Gemeindebürgern für das Armengut	Total	durchschnittlich jährlich				
	polit. Gmd.-gut	Zivil-Gmd.-gut	Kirchen-gut	Schul-gut					o/oo	o/oo		
	o/oo	o/oo	o/oo	o/oo	o/oo	o/oo	o/oo					
Bezirk Zürich.												
Fraumünster, Zürich			0,50		8,01		42,39	8,48				
Predigern, "			1		8,51		44,29	8,86				
Großmünster, "			—		7,51		40,89	8,18				
St. Peter, "			0,50		8,01		40,89	8,18				
Außersihl, "			1,50		9,01		47,09	9,42				
Enge, "			0,50		8,01		42,39	8,48				
Fluntern, "	7,51 †	—	0,50	— §	8,01	0,54	42,39	8,48				
Neumünster, "			0,50		8,01		42,39	8,48				
Oberstraß, "			0,90		8,41		44,39	8,88				
Unterstraß, "			0,70		8,21		42,39	8,60				
Wiedikon, "			1,50		9,01		46,79	9,36				
Wipkingen, "			1,50		9,01		47,39	9,48				
Wollishofen, "			0,50		8,01		41,89	8,38				
Katholische Gemeinde, "			1		8,51		44,89	8,98				
Aesch			5		—		1	2	8	2,50	57	11,40
Albisrieden			4		—		0,75	4,50	9,25	0,50	45,50	9,10
Altstetten	4,50	—	0,25	4,25	9	0,60	47,40	9,48				
Birmensdorf	3,50	—	1	5	9,50	2,50	60,75	12,15				
Dietikon, reformiert	4	—	—	4	8	2,50	52	10,40				
" katholisch	4	—	2	4	10	2,50	55	11				
Engstringen, Ober-	4,45	—	{ 0,40 ¹⁾	3,15	{ 8	{ 1,80 ^{**1)}	{ 43,75	{ 8,75				
" Unter-	4	—	{ — ²⁾	3,15	{ 7,15	{ 2 ^{**2)}	{ 42,55	{ 8,51				
Geroldswil	3,50	—	—	1,50	5	2	35	7				
"	3,50	—	—	3	6,50	2	36,80	7,36				
Höngg	3,85	—	0,40	{ 4,25 ^{*1)}	{ 8,50	1,80	{ 49,45	{ 9,89				
"				{ 3,15 ^{*2)}	{ 7,40		{ 42,55	{ 8,51				
Oerlikon	4,25	—	1	5,25	10,50	1,20	53,70	10,75				
Oetwil	3	—	—	3	6	2	38	7,60				
Schlieren	2	—	0,50	5,50	8	2	49,50	9,90				
Schwamendingen	4,30	—	1	4,65	9,95	3	58,45	11,69				

† Inbegriffen Einkommenssteuer und Liegenschaftensteuer.

§ In der politischen Gemeindesteuer inbegriffen.

Kirchengemeinden: 1) Höngg, 2) Weiningen.

Schulgemeinden: *1) Höngg, *2) Ober-Engstringen.

Armengemeinden: **1) Höngg, **2) Weiningen.

Gemeinden	Steuern, erhoben im Jahre 1905					Steuern, erhoben im Jahr fünf 1901/05 (inkl. Armensteuer)		
	Von sämtlichen Gemeinde-Steuerpflichtigen für das				Summe	Von den Gemeindebürgern für das Armengut	Total	durchschnittlich jährlich
	polit. Gmd.-gut	Zivil-Gmd.-gut	Kirchen gut	Schulgut				
	o/oo	o/oo	o/oo	o/oo	o/oo	o/oo	o/oo	o/oo
Seebach	3,150	—	0,20	6,30	10	2	60	12
Uitikon	3	—	3,10	2,30	8,40	—	40,150	8,10
Ringlikon	3	3	3,10	2,30	11,40	—	57,150	11,150
Urdorf, Nieder-	3	—	1,50	4	8,50	2,150	53,150	10,70
„ Ober-	3	—	1,50	4	8,50	2,150	57,150	11,150
Weimingen	2	—	—	3,80	5,80	2	38,30	7,66
Witikon	3,150	—	0,150	3,150	7,150	2	47	9,40
Zollikon	4,160	—	0,80	3,30	8,70	2	51,70	10,34
Bezirk Affoltern.								
Aeugst	1,150	—	1	2	4,150	2	33	6,60
Aeugsterthal	1,150	1	1	4	7,150	2	44,60	8,92
Wengi	1,150	1	1	2	5,150	2	38	7,60
Affoltern	2	—	0,150	4,150	7	2,150	46	9,20
Zwillikon	2	—	0,150	3,150	6	2,150	41,150	8,30
Bonstetten	2,150	—	0,150	2	5	2,150	36	7,20
Hausen	2,150	—	1	1	4,150	2,150	29,150	5,86
Ebertswil	2,150	—	1	1	4,150	2,150	29,150	5,96
Hedingen	2	—	—	2,150	4,150	2,150	34,150	6,90
Kappel	1	2	—	2	5	2	28,150	5,70
Hauptikon	1	—	—	2	3	2	20,150	4,04
Uerzlikon	1	0,40	—	2	3,40	2	20,150	4,12
Knonau	2	—	0,150	2	4,150	1	25,150	5,18
Maschwanden	3	—	0,150	1,150	5	1,150	30	6
Mettmenstetten	2,150	0,75	1	1,25	5,150	2,150	36,75	7,35
Dachelsen	2,150	0,75	1	2	6,25	2,150	41,25	8,25
Hefferswil	2,150	1	1	4,65	9,15	2,150	49,150	9,78
Roßau	2,150	—	1	1,150	5	2,150	39,25	7,85
Obfelden	3	—	1	3	7	—	30,150	6,10
Ottenbach	2	—	1	2	5	2	35	7
Rifferswil	1	—	0,150	1,150	2,150	1	19,150	3,86
Stallikon	5	—	1	2	8	2,150	57,150	11,150
Buchenegg-Bägerst	5	0,150	1	4	10,150	2,150	62,150	12,150
Gamlikon	5	—	1	2	8	2,150	58	11,60
Medikon-Baldern	5	—	1	2	8	2,150	56	11,20
Sellenbüren	5	—	1	2	8	2,150	57	11,40
Wettswil	2,150	—	1	3,150	7	2,150	47	9,40

Gemeinden	Steuern, erhoben im Jahre 1905					Steuern, erhoben im Jahr fünf 1901/05 (inkl. Armensteuer)		
	Von sämtlichen Gemeinde-Steuerpflichtigen für das					Von den Gemeindebürgern für das Armengut	Total	durchschnittlich jährlich
	polit. Gmd.-gut	Zivil-Gmd.-güt	Kirchen gut	Schul-gut	Summe			
°/oo	°/oo	°/oo	°/oo	°/oo	°/oo	°/oo	°/oo	
Bezirk Horgen.								
Adliswil	3	—	0,75	3,50	7,25	2	45,75	9,15
Hirzel-Kirche . . .	3,50	—	0,40	2,10	6	1,50	34,40	6,88
„ -Höhe	3,50	—	0,40	3,60	7,50	1,50	35,90	7,18
„ -Spitzen	3,50	—	0,40	2,10	6	1,50	35,90	7,18
Horgen, Dorf . . .	3,50	0,20	0,55	3,30	7,55	1,80	42,55	8,51
„ Käpfnach	3,50	0,20	0,55	3,30	7,55	1,80	45,10	9,02
„ Berg	3,50	—	0,55	3,30	7,35	1,80	46,20	9,24
„ Arn	3,50	—	0,55	3,30	7,35	1,80	44,70	8,94
Hütten	—	—	{ 0,150 ¹⁾ 1 2)	{ 3 *1) 2 *2)	{ 3,50 3	{ 2 *1) 2,50 *2)	{ 26 25,40	{ 5,20 5,08
Kilchberg	2,75	—	0,25	2	5	1	28	5,60
Langnau	2	—	0,75	4,75	7,50	1,50	43,75	8,75
Oberrieden	1,70	—	0,45	2,85	4,50	0,60	25,90	5,18
Richterswil	1,85	—	0,20	1,95	4,00	1,50	32,40	6,48
Rüschlikon	3,50	—	0,25	1,25	5	1	32,75	6,55
Schönenberg, Kirche	2	—	1	2	5	2,50	31,60	6,32
„ Mittelberg	2	—	1	1,70	4,70	2,50	31,40	6,28
Thalwil	1,58	—	0,25	4,17	6	1	34,25	6,85
Wädenswil-Dorf . .	2,60	—	0,40	2,50	5,50	1,50	33,70	6,74
„ Langrüti	2,60	—	0,40	3	6	1,50	32,10	6,42
„ Ort	2,60	—	0,40	1,30	4,30	1,50	27,90	5,58
„ Stocken	2,60	—	0,40	2	5	1,50	31,70	6,34
Bezirk Meilen.								
Erlenbach	2,60	—	1,80	1,90	6,30	1,50	40,10	8,02
Herrliberg	6	—	0,40	2	8,40	0,75	46,45	9,29
Wetzwil	6	—	1,90	2	9,90	0,75	53,95	10,79
Hombrechtikon . . .	5,50	—	0,40	2,80	8,70	2	49,65	9,93
Feldbach	5,50	—	0,40	2,60	8,50	2	47,20	9,44
Uetzikon	5,50	—	0,40	2,80	8,70	2	51,15	10,23
Küsnacht	3,40	—	0,25	3,05	6,70	1,60	40,60	8,12
Limberg	3,40	—	0,25	2,45	6,10	1,60	40,20	8,04
Männedorf	3,50	—	0,30	2,70	6,50	1,50	36,85	7,37
Meilen, Dorf	4,50	—	0,20	2,30	7	1,50	43,20	8,64
„ Ober	4,50	—	0,20	2,50	6,90	1,50	43,90	8,78
„ Berg	4,50	—	0,20	2,80	7,50	1,50	46,20	9,24
„ Feld	4,50	—	0,20	2,80	7,50	1,50	42,50	8,50
Oetwil	3,50	—	0,50	2	6	2	34,40	6,88

Kirchgemeinden: 1) Hütten, 2) Schönenberg.

Schulgemeinden: *1) Hütten, *2) Schönenberg-Kirche.

Armengemeinden: **1) Hütten, **2) Schönenberg.

Gemeinden	Steuern, erhoben im Jahre 1905						Steuern, erhoben im Jahrfünft 1901/05 (inkl. Armensteuer)	
	Von sämtlichen Gemeinde-Steuerpflichtigen für das					Von den Gemeindebürgern für das Armengut	Total	durchschnittlich jährlich
	polit. Gmd.-gut	Zivil-Gmd.-gut	Kirchen-gut	Schul-gut	Summe			
	‰	‰	‰	‰	‰			
Stäfa, Kirchbühl . . .	3,60	—	0,40	2	6	2	39,60	7,92
Uelikon	3,60	—	0,40	2,50	6,50	2	43,10	8,62
Uerikon	3,60	1,40	0,40	0,80	6,20	2	40,60	8,12
Uetikon	3,20	—	0,30	1,50	5	0,50	25,50	5,10
Zumikon	4	—	1	4,25	9,25	1,50	49,35	9,87
Bezirk Hinwil.								
Bäretswil	5,50	0,60	—	3,50	9,60	2,50	55,90	11,18
Adetswil	5,50	—	—	3	8,50	2,50	51	10,20
Bettswil	5,60	—	—	3,50	9	2,50	49,50	9,90
Fehrenwaltsberg	5,50	—	—	3	8,50	2,50	51,50	10,30
Hof (Müdspach)	5,50	—	—	1,50	7	2,50	46,50	9,30
Tanne (Thal) . . .	5,50	—	—	3	8,50	2,50	51,50	10,30
Wappenswil	5,50	—	—	3,25	8,75	2,50	39,25	7,85
Bubikon	3	—	2,10	2	7,10	2,50	42,40	8,48
Wolfhausen	3	—	2,10	2,50	7,60	2,50	47,20	9,44
Dürnten, Unter- . .	3	2	1	3,50	9,50	2	54,20	10,84
„ Ober-	3	—	1	3	7	2	43,70	8,74
Tann	3	1	1	7,50	12,50	2	62,80	12,56
Fiscenthal, Boden .	5	—	0,50	1	6,50	2,50	41,75	8,35
Bodmen	5	—	0,50	2	7,50	2,50	47,75	9,55
Gibswil	5	—	0,50	3,50	9	2,50	45,75	9,15
Hörnli	5	—	0,50	6	11,50	2,50	58,75	11,75
Lenzen	5	—	0,50	3	8,50	2,50	46,75	9,35
Oberhof	5	—	0,50	1,50	7	2,50	45,25	9,05
Strahlegg	5	—	0,50	3	8,50	2,50	52,75	10,55
Goßau	4,50	{ 1,50 —1 }	1	2	{ 9 7,50 }	2,50	{ 50,95 49,45 }	{ 10,19 9,89 }
Bertschikon	4,50	—	1	3	8,50	2,50	51,25	10,25
Grüt	4,50	—	1	2,50	8	2,50	53,25	10,65
Herschmettlen . . .	4,50	—	1	3,50	9	2,50	54,75	10,95
Ottikon	4,50	—	1	1,80	7,30	2,50	45,80	9,16
Grünigen	5,70	{ — —1 }	0,80	2,50	{ 9 9 }	2,50	{ 49,50 49 }	{ 9,90 9,80 }
Binzikon	5,70	1	0,80	2	9,50	2,50	50	10
Itzikon	5,70	—	0,80	2,50	9	2,50	53	10,60
Hinwil	4,50	{ 2,60 —1 }	0,80	3,20	{ 11,10 8,50 }	2	{ 65,60 52,60 }	{ 13,12 10,52 }
Erlosen-Bossikon	4,50	—	0,80	4,40	9,70	2	56,30	11,26
Girenbad	4,50	—	0,80	3,40	8,70	2	54,80	10,96
Hadlikon	4,50	—	0,80	3,90	9,20	2	56,80	11,36
Ringwil	4,50	—	0,80	3,40	8,70	2	52,80	10,56
Unterbach	4,50	—	0,80	5,40	10,70	2	61,30	12,26

1) Ohne Zivilgemeindeverband.

Gemeinden	Steuern, erhoben im Jahre 1905					Steuern, erhoben im Jahr fünf 1901/05 (inkl. Armensteuer)		
	Von sämtlichen Gemeinde-Steuerpflichtigen für das					Von den Gemeindebürgern für das Armengut	Total	durchschnittlich jährlich
	polit. Gmd.-gut	Zivil-Gmd.-gut	Kirchen-gut	Schul-gut	Summe			
0/00	0/00	0/00	0/00	0/00	0/00	0/00	0/00	
* Unterholz . . .	4,50	—	0,80	5,40	10,70	2	60,80	12,16
Wernetshausen .	4,50	1	0,80	5,40	11,70	2	61,30	12,26
Rüti	2,50	—	0,80	4,50	7,80	1,110	44,40	8,88
Seegräben	5	—	—	2,50	7,50	0,150	41,80	8,36
Wald	2,50	—	1	4	7,50	2,350	57	11,40
Güntisberg . . .	2,50	—	1	5,50	9	2,350	62,60	12,52
Hittenberg . . .	2,50	—	1	3	6,50	2,350	52,60	10,52
Hübli	2,50	—	1	3,50	7	2,350	55,10	11,02
Laupen	2,50	—	1	6,50	10	2,350	67,60	13,52
Ried	2,50	—	1	5	8,50	2,350	62,60	12,52
Wetzikon, Ober-	3,50	0,80	2,50	{ 3,50 *1 5,50 *2	{ 10,30 12,30	2	{ 57,20 60,70	{ 11,14 12,14
„ Unter-	3,50	—	2,50	5,50	11,50	2	59,10	11,82
Ettenhausen . .	3,50	1	2,50	4	11	2	63,10	12,62
Kempton	3,50	—	2,50	5	11	2	60,85	12,17
Robank	3,50	—	2,50	4	10	2	59,60	11,92
Robenhausen . .	3,50	0,50	2,50	4,50	11	2	63,10	12,62
Bezirk Uster.								
Dübendorf . . .	5	—	0,50	{ 2 *3 4 *4	{ 7,50 9,50	2,50	{ 52,80 61	{ 10,50 12,20
Berg	5	0,30	0,50	{ 2 *3 4 *4	{ 7,80 9,80	2,50	{ 54,30 62,80	{ 10,86 12,56
Gfenn	5	—	0,50	5	10,50	2,50	61	12,20
Hermikon	5	—	0,50	5	10,50	2,50	67	13,40
Wil-Berg	5	{ -1 0,30 *2	0,50	4	{ 9,50 9,80	2,50	{ 61 62,80	{ 12,20 12,56
Egg, Vorder-	2,50	{ 1 *3 -4	1,20	3,50	{ 8,20 7,20	2	{ 48,10 43,60	{ 9,62 8,72
„ Hinter-	2,50	{ -5 -6	1,20	3,50	{ 7,20 7,20	2	{ 44,10 44,10	{ 8,82 8,82
Eßlingen	2,50	—	1,20	4	7,70	2	46,10	9,22
Bad	2,50	—	1,20	{ 3,50 *5 3,50 *6	{ 7,20 7,20	2	{ 44,10 43,60	{ 8,82 8,72
Lieburg	2,50	—	1,20	4	7,70	2	46,10	9,22
Fällanden	4,50	—	—	4,30	8,80	2	49,60	9,92
Greifensee . . .	2,50	—	0,50	3,70	6,70	2,25	40,85	8,17
Maur	3	2,50	0,50	1	7	2	43	8,60
Aesch	3	1	0,50	2	6,50	2	44	8,60
Binz	3	2	0,50	2	7,50	2	47	9,40
Ebmatingen . . .	3	—	0,50	2	5,50	2	41	8,20

Zivilgemeinden: 1) Dübendorf, 2) Berg, 3) Egg, 4) ohne Zivilgemeindevorband,
5) Bad, 6) ohne Zivilgemeindevorband.

Schulgemeinden: *1) Ober-Wetzikon, *2) Unter-Wetzikon, *3) Dübendorf, *4) Wil-Berg, *5) Hinter-Egg, *6) Vorder-Egg.

Gemeinden	Steuern, erhoben im Jahre 1905					Steuern, erhoben im Jahrfünft 1901/05 (inkl. Armensteuer)		
	Von sämtlichen Gemeinde-Steuerpflichtigen für das					Von den Gemeindebürgern für das Armengut	Total	durchschnittlich jährlich
	polit. Gmd.-gut	Zivil-Gmd.-gut	Kirchen-gut	Schul-gut	Summe			
Ueßikon	3	—	0,50	1,50	5	2	46,90	9,38
Mönchaltorf	2,50	—	0,60	4	7,10	2	43,50	8,70
Brand	2,50	—	0,60	4	7,10	2	43,50	8,70
Lindhof-Wühre	2,50	—	0,60	4	7,10	2	43,50	8,70
Schwerzenbach	3	—	1	2,50	6,50	1	31,50	6,30
Uster, Kirch-	1,80	1,80	0,70	4,40	8,70	1,60	46,50	9,30
„ Ober-	1,80	0,90	0,70	4,10	7,50	1,60	42,70	8,54
„ Nieder-	1,80	1,20	0,70	5,20	8,90	1,60	51,80	10,33
Freudwil	1,80	0,30	0,70	3,60	6,40	1,60	39,30	7,86
Nänikon	1,80	—	0,70	4,60	7,10	1,60	43,40	8,68
Nossikon	1,80	0,40	0,70	4,10	7	1,60	40,60	8,12
Riedikon	1,80	3	0,70	4,60	10,10	1,60	51,30	10,28
Sulzbach	1,80	1,30	0,70	5,10	8,90	1,60	48,10	9,62
Werrikon	1,80	0,50	0,70	4,60	7,60	1,60	45,40	9,08
Winikon	1,80	0,50	0,70	4,40	7,40	1,60	39	7,80
Wermatswil	1,80	—	0,70	3,80	6,30	1,60	40,30	8,06
Volketswil	1,50	—	1	2,50	5	2,50	31,50	6,30
Gutenswil	1,50	2	1	2,50	7	2,50	41,50	8,30
Hegnau	1,50	—	1	3	5,50	2,50	35,50	7,10
Kindhausen	1,50	0,50	1	4	7	2,50	39	7,80
Zimikon	1,50	—	1	4	6,50	2,50	34,50	6,90
Wangen	1	0,50	1	5	7,50	2	45,50	9,10
Brüttsellen	1	2	1	5,50	9,50	2	55	11
Bezirk Pfäffikon.								
Bauma	5,30	{ 2 — 1 }	0,70	2	{ 10 8 }	2,50	{ 59,50 50,50 }	{ 11,90 10,10 }
Blitterswil	5,30	—	0,70	2	8	2,50	50,50	10,10
Lipperschwendi	5,30	—	0,70	3	9	2,50	55,50	11,10
Undalen	5,30	—	0,70	2,20	8,20	2,50	50,40	10,08
Fehraltorf	3,50	—	1	1	5,50	0,50	30	6
Hittnau, Ober-	2	1,50	1	2,50	7	2	42,30	8,46
„ Unter-	2	2	1	2	7	2	41,50	8,30
Dürstelen	2	0,50	1	5	8,50	2	48,50	9,70
Hasel	2	0,50	1	4,50	8	2	52	10,40
Isikon	2	1,50	1	2,50	7	2	45	9
Illnau, Ober-	3	1,50	0,50	3,50	8,50	2,50	49,50	9,90
„ Unter-	3	1	0,50	2	6,50	2,50	40	8
Bisikon	3	{ — — 1 }	0,50	{ 3 +1 3 +2 }	{ 6,50 6,50 }	2,50	{ 41,50 39,80 }	{ 8,30 7,96 }

1) Ohne Zivilgemeindeverband.

Sekundarschulkreise: +1) Illnau, +2) Rikon-Lindau.

Gemeinden	Steuern, erhoben im Jahre 1905					Steuern, erhoben im Jahr fünf 1901/05 (inkl. Armensteuer)		
	Von sämtlichen Gemeinde-Steuerpflichtigen für das					Von den Gemeindegürgern für das Armengut	Total	durchschnittlich jährlich
	polit. Gmd.-gut	Zivil-Gmd.-gut	Kirchen-gut	Schul-gut	Summe			
0/00	0/00	0/00	0/00	0/00	0/00	0/00	0/00	
Effretikon	3	2,50	0,50	3	9	2,50	50,80	10,16
Oberhofgemeinde	3	0,50	0,50	3	7	2,50	46,25	9,25
				3,50 *1)	7,50		47,75	9,55
Ottikon	3	1,50	0,50	3	8	2,50	51,50	10,30
				3,50 *2)	8,50		46,25	9,25
Rikon	3	2	0,50	3	8,50	2,50	48,80	9,76
Horben	3	0,50	0,50	3	7	2,50	46,25	9,25
				4 *4)	9		47,75	9,50
Kyburg	2	{ 3	—	3,50 *5)	6	2	32,50	6,50
				5 *6)	7		35	7
				3 *7)	5		40	8
					5		33	6,60
Lindau	1	0,50	2	4	7,50	2,50	48,80	9,76
Grafstall	1	—	2	2,50	5,50	2,50	42,05	8,41
Tagelswangen	1	—	2	3	6	2,50	42,80	8,56
Winterberg	1	2	2	3,50	8,50	2,50	53,80	10,76
Pfäffikon	2,50	1,50	0,50	3	7,50	2,25	45,25	9,05
Auslikon	2,50	—	0,50	3	6	2,25	39,75	7,95
Balm, Ober-	2,50	—	0,50	3	6	2,25	39,75	7,95
Unter-	2,50	—	0,50	3	6	2,25	39,75	7,95
Faichrüti	2,50	—	0,50	3,80	6,80	2,25	43,25	8,65
Hermatswil	2,50	1	0,50	3	7	2,25	44,25	8,85
Irgenhausen	2,50	1	0,50	3	7	2,25	41,75	8,35
Oberwil	2,50	0,50	0,50	3	6,50	2,25	37,25	7,45
Sulzberg	2,50	—	0,50	3	6	2,25	40,25	8,05
Wallikon	2,50	0,50	0,50	2,50	6	2,25	35,05	7,01
Russikon	3	—	—	1	4	2,50	33	6,60
Gündisau	3	1	—	2	6	2,50	39	7,80
Ludetswil	3	—	—	2	5	2,50	33,50	6,70
Madetswil	3	2	—	2	7	2,50	41	8,20
Rumlikon	3	3	—	3	9	2,50	56,50	11,30
Sennhof	3	1	—	3	7	2,50	43	8,60
Wilhof	3	—	—	3	6	2,50	38	7,60
Sternenberg	5	—	2	3	10	2	61	12,20
Gfell	5	—	2	6	13	2	76	15,20
Kohltofel	5	—	2	4	11	2	66	13,20
Kohlwies	5	—	2	4	11	2	63	12,60
Weißlingen	3	1	0,50	3,50	8	2,50	52,50	10,50
Dettenried	3	—	0,50	3 *8)	6,50	2,50	47	9,40
				4,50 *9)	8		53	10,60
Lendikon	3	—	0,50	3	6,50	2,50	50	10

1) Ohne Zivilgemeindeverband.

Schulgemeinden: *1) Horben, *2) Ottikon, *3) Ober-Illnau, *4) Kyburg, *5) Weißlingen, *6) Seen, *7) Kollbrunn, *8) Neschwil-Dettenried, *9) Rikon-Zell.

Gemeinden	Steuern, erhoben im Jahre 1905					Steuern, erhoben im Jahrfünft 1901/05 (inkl. Armensteuer)		
	Von sämtlichen Gemeinde-Steuerpflichtigen für das					Von den Gemeindebürgern für das Armengut	Total	durchschnittlich jährlich
	polit. Gmd.-gut	Zivil-Gmd.-gut	Kirchen-gut	Schul-gut	Summe			
0/00	0/00	0/00	0/00	0/00	0/00	0/00	0/00	
Neschwil . . .	3	—	0,150	3	6,150	2,150	49	9,80
Theilingen . . .	3	1	0,150	2,150	7	2,150	49	9,80
Wila	7	{ — —*}	1	3,150	{ 11,150 11,150	2	{ 64 64	{ 12,80 12,80
Wildberg	4,150	—	1	2	7,150	1,150	44,150	8,90
Ehriker	4,150	—	1	2	7,150	1,150	45	9,00
Schalchen . . .	4,150	—	1	7	12,150	1,150	69	13,80
Bezirk Winterthur.								
Altikon	4	—	2,150	1,160	8,110	2	47,60	9,62
Bertschikon . . .	3	0,25	—	3	6,25	2,150	41,95	8,39
Gündlikon . . .	3	3	0,170	5	11,170	2,150	66,70	13,34
Gundetswil . . .	3	0,25	—	3	6,25	2,150	44,05	8,81
Kefikon	3	—	—	3	6	2,150	42,30	8,46
Leibensberg . . .	3	—	—	3	6	2,150	42,30	8,46
Stegen	3	—	—	4	7	2,150	48,80	9,76
Zünikon	3	1,150	0,170	5	10,120	2,150	56,80	11,36
Brütten	—	—	2	3	5	1	23,50	4,70
Dägerlen	3	1,150	1	4,190	10,140	2	59,20	11,84
Benk	3	1	1	4,190	9,190	2	56,95	11,39
Berg	3	4	1	4,190	12,190	2	69,20	13,84
Oberwil	3	1,150	1	3	8,150	2	51,110	10,22
Rutschwil	3	2	1	4,190	10,190	2	61,70	12,34
Dättlikon	4	—	1	5	10	2,150	48	9,60
Dinhard	8	2	—	2	12	2	66,90	13,38
Eschlikon	8	5	—	2,140	15,140	2	83,80	16,76
Sulz	8	3	—	2	13	2	61,190	12,38
Vordergrüt	8	—	—	2	10	2	55,90	11,18
Welsikon	8	2	—	2,140	12,140	2	65,30	13,06
Elgg	1,150	{ — —*}	{ 0,170 ¹⁾ 1 ²⁾	{ 3,30 ^{*1)} 2,40 ^{*2)}	{ 5,80 4,90 6,10	1,150	{ 35,10 30,150 35,10	{ 7,02 6,16 7,08
Ellikon	3	—	0,150	2	5,150	2,150	40,150	8,10
Elsau	2,130	—	0,150	{ 3,70 ^{*3)} 2,60 ^{*4)}	{ 6,150 5,140	2	{ 46,20 36,150	{ 9,24 7,30
Hagenbuch	4,150	—	{ 1 ²⁾ 1,35 ³⁾ 0,170 ⁴⁾	{ 2,150 ^{*5)} 3,30 ^{*6)}	{ 8,135 7,170 8,150	3	{ 48,180 50,75 48,150	{ 9,76 10,15 9,70
Schneit	4,150	0,150	0,170	4	9,170	3	51,110	10,22
							55,90	11,18

*) Ohne Zivilgemeindeverband.

Kirchgemeinden: ¹⁾ Elgg, ²⁾ Aadorf (Thurgau), ³⁾ Aawangen (Thurgau), ⁴⁾ Elgg.

Primarschulgemeinden: ^{*1)} Elgg, ^{*2)} Hofstetten, ^{*3)} Elsau, ^{*4)} Waltenstein (Sekundarschule Rätterschen), ^{*5)} Hagenbuch, ^{*6)} Elgg.

Gemeinden	Steuern, erhoben im Jahre 1905						Steuern, erhoben im Jahrfünft 1901/05 (inkl. Armensteuer)	
	Von sämtlichen Gemeinde-Steuerpflichtigen für das					Von den Gemeindebürgern für das Armengut	Total	durchschnittlich jährlich
	polit. Gmd.-gut	Zivil-Gmd.-gut	Kirchen-gut	Schul-gut	Summe			
o/oo	o/oo	o/oo	o/oo	o/oo	o/oo	o/oo	o/oo	
Hettlingen . . .	1	—	1	2,90	4,90	1,50	32,30	6,46
Hofstetten . . .	5	0,20	0,70	2,40	8,30	2,50	52,10	10,42
Dickbuch . . .	5	3,50	0,70	6,60	15,80	2,50	88,10	17,62
Geretswil . . .	5	—	0,70	3,10	8,80	2,50	51,20	10,24
Huggenberg . . .	5	2,50	0,70	3,10	11,30	2,50	63,70	12,74
Wenzikon . . .	5	0,20	0,70	{ 2,10 *1 6,60 *2 }	{ 8,30 12,50 }	2,50	{ 51,70 66,50 }	{ 10,34 13,30 }
Neftenbach . . .	1,50	1,50	1	2,50	6,10	2,50	41,90	8,38
Aesch	1,50	1,50	1	6,50	10,50	2,50	51,10	10,22
Hünikon	1,50	3,50	1	3,50	9,50	2,50	52,60	10,52
Ried	1,50	—	1	6,50	9	2,50	46,40	9,28
Oberwinterthur .	3,80	—	0,50	4,50	9,80	2,30	57,90	11,58
Grundhof	3,80	0,40	0,50	2,50	7,20	2,30	44,60	8,92
Hegi	3,80	1	0,50	2,50	7,80	2,30	49,30	9,86
Reutlingen . . .	3,80	2	0,50	4	10,30	2,30	57,70	11,54
Ricketwil	3,80	3	0,50	2,60	9,90	2,30	59,40	11,88
Stadel	3,80	2	0,50	2,50	8,80	2,30	53,30	10,66
Zinzikon	3,80	—	0,50	4,50	8,80	2,30	52,90	10,58
Pfungen	2	—	0,20	4,30	6,50	1,50	40	8
Rickenbach . . .	1	—	0,50	1,40	2,90	2,30	21,30	4,26
Schlatt	2,50	—	1	{ 3,80 †1 3,60 †2 3,80 †3 }	{ 7,30 7,10 7,30 }	2,50	{ 47,10 46,89 46,60 }	{ 9,42 9,36 9,32 }
Waltenstein . .	2,50	1	1	2,60	7,10	2,50	45,10	9,02
Schottikon, Ober-	4	1,20	0,70	5,80	11,70	1,50	63,50	12,70
„ Unter-	4	—	0,70	5,80	10,50	1,50	57,60	11,52
Seen	4	—	0,70	5	9,70	2,50	55,50	11,10
Eidberg	4	—	0,70	3	7,70	2,50	51	10,20
Iberg	4	2	0,70	{ 3 *3 5,10 *4 }	{ 9,70 11,50 }	2,50	{ 61 69,10 }	{ 12,20 13,82 }
Oberseen	4	—	0,70	5	9,70	2,50	55,50	11,10
Sennhof	4	0,50	0,70	{ 5 *5 3 *6 5,10 *7 }	{ 10,20 8,20 10,30 }	2,50	{ 58 51 61,60 }	{ 11,60 10,20 12,32 }
Seuzach	1,50	1	1	4,50	8	2,50	48,50	9,70
Ohringen, Ober-	1,50	3	1	3,40	8,90	2,50	51,90	10,38
„ Unter-	1,50	1,50	1	3,40	7,40	2,50	45,40	9,08
Töb	3	—	0,50	6	9,50	2,20	58,80	11,76
Turbenthal . . .	5	2	1	2,30	10,30	2,25	59,65	11,93
Bühl	5	—	1	3	9	2,25	53,35	10,67
Hutzikon	5	0,60	1	1,50	8,10	2,25	51,65	10,33

Primarschulgemeinden: *1) Waltenstein (Sekundarschule Elgg), *2) Dickbuch,
*3) Eidberg, *4) Iberg, *5) Seen, *6) Kollbrunn, *7) Iberg.

Sekundarschulkreise: †1) Rätterschen, †2) Elgg, †3) Seen.

Gemeinden	Steuern, erhoben im Jahre 1905					Steuern, erhoben im Jahrfünft 1901/05 (inkl. Armensteuer)		
	Von sämtlichen Gemeinde-Steuerpflichtigen				Summe	Von den Gemeindebürgern für das Armengut	Total	durchschnittlich jährlich
	polit. Gmd.-gut	Zivil-Gmd.-gut	Kirchen-gut	Schul-gut				
Landenberg . . .	5	—	1	{ 3 *1 2,30 *2)	{ 9 8,30	2,25	{ 53,35 49,65	{ 10,67 9,93
Neubrunn . . .	5	2,50	1	2,20	10,70	2,25	61,25	12,25
Oberhofen . . .	5	0,50	1	2,20	8,70	2,25	51,35	10,27
Ramsberg . . .	5	—	1	2,80	8,30	2,25	49,65	9,93
Schmidrüti . . .	5	0,50	3	4	12,50	2,25	63,25	12,65
Seelmatten . . .	5	—	{ 3 1) — *	{ — * 2,20 *3)	{ 8 7,20	2,25	{ 46,75 45,15	{ 9,35 9,03
Sitzberg	5	{ 0,50 1) — 2)	3	{ 4 *4) — **	{ 12,50 8	2,25	{ 63,25 46,75	{ 12,65 9,35
Steinenbach . . .	5	—	1	{ 3,50 *5) 4 *6)	{ 9,50 10	2,25	{ 53,35 56,35	{ 10,67 11,27
Tablat	5	0,50	1	3,50	10	2,25	58,85	11,77
Veltheim	3	—	0,75	5,75	9,50	2	54	10,50
Wiesendangen . .	2,50	—	0,50	4,50	7,50	2,50	47,10	9,42
Attikon	2,50	1	0,50	4,50	8,50	2,50	51,30	10,26
Buch	2,50	1	0,50	3	7	2,50	40,90	8,18
Menzengrüt . . .	2,50	1,50	0,50	3	7,50	2,50	41,60	8,32
Wallikon	2,50	1	0,50	3	7	2,50	50,50	10,10
Winterthur	7,57 †	—	0,30	— §	7,87	0,79	41,76	8,35
„ kath. Gemeinde	7,57 †	—	1	— §	8,57	0,79	45,46	9,09
Wülfigen	5	—	—	8,50	13,50	2,50	73,50	14,70
Zell	5	—	0,50	2,50	8	2,50	51	10,20
Au-Kollbrunn . .	5	3	0,50	{ 3 *7) 4,50 *8)	{ 11,50 13	2,50	{ 69,10 77,50	{ 13,90 15,50
Langenhard, Ober-	5	1	0,50	4,40	10,90	2,50	62	12,40
„ Unter-	5	1,50	0,50	4,40	11,40	2,50	64,50	12,90
Rikon	5	3	0,50	4,50	13	2,50	76	15,20
Bezirk Andelfingen.								
Adlikon	2	2,50	0,70	3,50	8,70	2	44,20	8,84
Dätwil	2	2	0,70	5	9,70	2	58,20	11,64
Niederwil	2	3	0,70	3	8,70	2	42,20	8,44
Andelfingen, Gross-	—	—	0,70	2	2,70	2	18,70	3,74
„ Klein-	2,50	—	0,70	2,50	5,70	2	32,30	6,46

* Ein Teil der Zivilgemeinde kirch-, der andere schulgenössig in den Kanton Thurgau.

** Ein Teil der Gemeinde schulgenössig in den Kanton Thurgau.

Zivilgemeinden: 1) Schmidrüti, 2) Seelmatten.

Kirchgemeinden: 1) Sitzberg.

† Inbegriffen Einkommenssteuer.

§ In der politischen Gemeindesteuer inbegriffen.

Primarschulgemeinden: *1) Bähl, *2) Turbenthal, *3) Neubrunn, *4) Schmidrüti,

*5) Wila, *6) Kohlwis, *7) Kollbrunn, *8) Rikon.

Gemeinden	Steuern, erhoben im Jahre 1905					Steuern, erhoben im Jahr fünf 1901/05 (inkl. Armensteuer)		
	Von sämtlichen Gemeinde-Steuerpflichtigen für das				Summe	Von den Gemeindegürgern für das Armengut	Total	durchschnittlich jährlich
	polit. Gmd.-gut	Zivil-Gmd.-gut	Kirchen-gut	Schul-gut				
o/oo	o/oo	o/oo	o/oo	o/oo	o/oo	o/oo	o/oo	
Alten	2,50	2	0,70	5	10,20	2	48,80	9,76
Oerlingen	2,50	—	0,70	3	6,20	2	32,30	6,46
Benken	—	—	—	1	1	1	8,80	1,76
Berg	—	—	1	2,50	3,50	2	26,50	5,30
Gräslikon	—	4	1	3,50	8,50	2	49	9,80
Buch	1	—	2,50	{ 8 *1 } { 2,50 *2 }	{ 11,50 } { 6 }	2	{ 53,80 } { 45,20 }	{ 10,76 } { 9,04 }
Dachsen	2,20	—	0,80	3,50	6,50	2	36,50	7,30
Dorf	—	—	1	2	3	1	20,50	4,10
Feuerthalen	2	1	0,70	6,80	10	1,80	56,90	11,38
Langwiesen	2	—	0,70	3,10	5,80	1,80	31,50	6,30
Flaach	2	—	1	3,50	6,50	2,50	42	8,40
Flurlingen	2	—	0,80	4,50	7,30	2	43,90	8,78
Henggart	3,50	—	0,50	2	6	—	27,50	5,50
Humlikon	1	—	0,70	3	4,70	2	29,70	5,94
Laufen	0,20	—	0,80	2,70	3,70	2,50	32,70	6,54
Uhwiesen	0,20	—	0,80	2,70	3,70	2,50	32,70	6,54
Nol	0,20	—	0,80	2,50	3,50	2,50	29,80	5,96
Marthalen	—	—	—	2	2	1	16	3,20
Ellikon a. Rh.	—	—	—	5	5	3	30,50	6,10
Ossingen	1	—	1	1,50	3,50	2	26	5,20
Rheinau	1	—	—	3	4	2	29,70	5,94
Stammheim, Ober-	2	—	{ 1 } — *	{ 3 } { 1 } *	{ 6 } { 3 }	2,50	{ 42 } { 28 }	{ 8,40 } { 5,60 }
„ Unter-	2	—	1	3	6	2	40,50	8,10
Thalheim	3	1	—	4	8	1,50	41	8,20
Gütlikhausen	3	1	—	4	8	1,50	43,50	8,70
Trüllikon	0,60	1,50	0,50	1	3,60	2,50	26,30	5,26
Rudolfingen	0,60	—	0,50	2	3,10	2,50	29,30	5,86
Wildensbuch	0,60	—	0,50	2,50	3,60	2,50	27,50	5,50
Truttikon	1,50	—	—	2	3,50	1,50	23,50	4,70
Volken	3	—	1	6,50	10,50	2,50	61	12,20
Waltalingen	2	—	—	4	6	2,50	46,30	9,26
Guntalingen	2	—	—	3,50	5,50	2,50	45,80	9,16
Bezirk Bülach.								
Bachenbülach	—	—	—	3	3	2	26,50	5,30
Bassersdorf	1,50	—	1	6	8,50	2	38,10	7,62
Bülach	—	—	—	3,50	3,50	2,20	27,50	5,50
Dietlikon	1	—	2,50	5	8,50	2,50	47,10	9,42

* Wilen kirch- und primarschulgenössig in den Kanton Thurgau.

Primarschulgemeinden: *1) Buch, *2) Neftenbach.

Gemeinden	Steuern, erhoben im Jahre 1905					Steuern, erhoben im Jahr fünf 1901/05 (inkl. Armensteuer)			
	Von sämtlichen Gemeinde-Steuerpflichtigen für das					Von den Gemeindebürgern für das Armengut	Total	durchschnittlich jährlich	
	polit. Gmd.-gut	Zivil-Gmd.-gut	Kirchen-gut	Schul-gut	Summe				
‰/00	‰/00	‰/00	‰/00	‰/00	‰/00	‰/00	‰/00		
Eglisau	1,75	—	1	2,25	5	1,50	32,50	6,50	
Töbriedern . . .	1,75	—	1	3,75	6,50	1,50	37,50	7,50	
Embrach, Ober- . .	3,50	—	0,50	3	7	2	47	9,40	
Wagenburg, Unter-	3,50	—	0,50	(3 *1)	7	2	(46,50)	9,30	
				(3 *2)			(47)		8,40
				(2 *3)			(42,50)		
				(5,50 *4)			(59)		11,80
Embrach, Unter- . .	—	—	{0,50 ¹ 0,50 ² }	(1,70 *5)	2,20	1,50	(19,90)	3,98	
				(3 *6)			(29,50)		5,90
				(2,50 *7)			(23,50)		4,66
Freienstein	1,20	1,50	0,50	2,50	5,70	2,50	38,20	7,64	
Teufen	1,20	1	0,50	7	9,70	2,50	56,70	11,34	
Glattfelden	2,25	0,50	0,75	(4,25 *8)	7,75	2,25	(44,25)	8,85	
				(3,50 *9)			(39,50)		7,90
Zweidlen	2,25	3	0,75	3,50	9,50	2,25	54	10,80	
Hochfelden	—	—	—	2,20	2,20	2,50	23,10	4,62	
Höri	—	—	—	4,50	4,50	2,50	29,50	5,90	
Hüntwangen	—	—	—	3	3	2	26	5,20	
Kloten	{4 † 5,50 §}	—	1,50	1	{6,50 8}	2,50	(41,80)	8,36	
							(49,30)		9,86
Gerlisberg	5,50	—	1,50	2	9	2,50	54,45	10,89	
Lufingen	—	—	—	2,50	2,50	1	21,50	4,30	
Nürensdorf	2	—	1	1,70	4,70	2,50	39,70	7,94	
Baltenswil	2	3	1	5,50	11,50	2,50	67,50	13,50	
Birchwil	2	—	1	5,50	8,50	2,50	53	10,60	
Breite	2	—	1	4	7	2,50	47,50	9,50	
Oberwil	2	1,50	1	5,50	10	2,50	58,50	11,70	
Opfikon	4	1	1,50	4	10,50	2,50	57,45	11,49	
Oberhausen	4	1	1,50	4	10,50	2,50	54,25	10,85	
Rafz	—	—	1	2,50	3,50	2	22,50	4,50	
Rieden	2,50	—	2,50	3,90	8,90	1,50	50,45	10,09	
Rorbas	1,50	—	0,50	3	3	2,50	34,30	6,86	
Wallisellen	4,90	—	{0,40 ³ 1 ⁴ }	(3,70 *10)	9	2,50	(51)	10,20	
				(4,65 *11)			(10,55)		(55,50)
Wasterkingen . . .	—	—	—	4	4	3	34	6,80	
Wil	—	—	—	2	2	2	19,50	3,90	
Winkel	—	—	—	3	3	1,50	20	4	
Eschenmosen . . .	—	1,50	—	7	8,50	1,50	50,50	10,10	
Rüti	—	2	—	3	5	1,50	31	6,20	

† Zivilgemeinde Kloten, § Hof Egetswil.

Kirchgemeinden: 1) Embrach, 2) Rorbas, 3) Wallisellen, 4) Schwamendingen.

Schulgemeinden: *1) Unterwagenburg, *2) Ober-Embrach, *3) Gerlisberg,

*4) Oberwil-Birchwil, *5) Unter-Embrach, *6) Rorbas, *7) Freienstein, *8) Glattfelden, *9) Zweidlen-Aarüti, *10) Wallisellen, *11) Schwamendingen.

Gemeinden	Steuern, erhoben im Jahre 1905					Steuern, erhoben im Jahr fünf 1901/05 (inkl. Armensteuer)		
	Von sämtlichen Gemeinde-Steuerpflichtigen für das				Summe	Von den Gemeindebürgern für das Armengut	Total	durchschnittlich jährlich
	polit. Gmd.-gut	Zivil-Gmd.-gut	Kirchen-gut	Schul-gut				
Bezirk Dielsdorf.								
Affoltern	4,30	—	0,30	7,40	12	2,50	66,20	13,24
Bachs	—	—	1	2,50	3,50	2,50	30	6
Thal (Hub)	—	—	1	1	2	2,50	24,20	4,84
Boppelsen	—	—	0,50	1,50	2	2,50	24,10	4,82
Buchs	2	—	1	1,50	4,50	2,50	34,50	6,90
Dällikon	—	—	0,50	0,75	1,25	2	17,50	3,50
Dänikon	—	—	0,50	2,50	3	2	31	6,20
Dielsdorf	—	—	3	4	7	1,50	42	8,40
Hüttikon	2	—	0,50	2,50	5	1	35,60	7,12
Neerach	—	—	1	1,90	2,90	2,50	23,10	4,62
Ried	—	—	1	2,90	3,90	2,50	29,90	5,98
Niederglatt	3	—	0,60	3,80	7,40	3	37,50	7,50
Niederhasli	2	—	0,60	3,30	5,90	3	39,50	7,90
Mettmenhasli	2	—	0,60	3,30	5,90	3	39,50	7,90
Nassenwil	2	2	0,60	3,80	8,40	3	57,50	11,50
Oberhasli	2	—	0,60	1,20	3,80	3	29,70	5,94
Niederweningen	—	—	0,60	4,50	5,10	3	38,10	7,62
Oberglatt	3	—	1	4	8	3	42,90	8,58
Hofstetten	3	—	1	4	8	3	51,50	10,30
Oberweningen	—	—	0,80	5	5,80	2,50	38,60	7,72
Otelfingen	—	—	0,50	2,50	3	1,60	24,60	4,92
Raat	2	—	2	4	8	2,50	51	10,20
Schüpfheim	2	1,50	2	1,50	7	2,50	47	9,40
Regensberg	2,50	—	1,50	4	8	2	47,50	9,50
Regensdorf	2	—	0,50	1,50	4	2	30,60	6,12
Adlikon	2	3	0,50	3	8,50	2	47,50	9,50
Watt	2	1	0,50	1,50	5	2	35	7
Rümlang	3	—	0,30	2,70	6	2,50	38	7,60
Schleinikon	—	—	{ 0,60 ¹⁾	2,50	{ 3,10	{ 3 * ¹⁾	{ 25,60	{ 5,12
			{ 0,80 ²⁾		{ 3,30	{ 2,50 * ²⁾	{ 23,60	{ 4,72
Schöfflisdorf	—	—	0,80	4	4,80	2,50	33,60	6,72
Stadel	—	—	2	1,50	3,50	2	29	5,80
Steinmaur, Ober-	2,50	—	1	1	4,50	2,50	33,50	6,70
„ Nieder-	2,50	—	1	2	5,50	2,50	38,50	7,70
Sünikon	2,50	—	1	2,50	6	2,50	39,50	7,90
Weiach	—	—	0,50	2	2,50	2,50	24,50	4,90
Windlach	2	—	2	3	7	3	43	8,60

Kirchgemeinden: ¹⁾ Niederweningen, ²⁾ Schöfflisdorf.Armengemeinden: ^{*1)} Niederweningen, ^{*2)} Schöfflisdorf.

VI. Einwohnerzahl von 1900; Gemeindesteuerpflichtige, Steuerkapital und Gesamtsteuerfuss von 1905, sowie durchschnittlicher Gesamtsteuerfuss pro 1901/1905 in den politischen Gemeinden.

Politische Gemeinden	Ein- wohner- zahl 1900	Gemeindesteuerpflichtige			Steuerkapital		Gesamtsteuer belastung per Faktor	
		Haus- halt- ungen *	Männer		im Ganzen Tausende Fr.	per Ein- wohner Fr.	im Jahr 1905	durch- schnittlich im Jahrlauf 1901 bis 1905
			absolut	% der Ein- wohner				
Zürich	150,703	(37,474*)	50,405	33,4	810,301	5,377	8,56	8,43
Aesch	288	50	79	27,4	364	1,264	10,50	11,40
Albisrieden	1,218	352	501	41,1	2,848	2,338	9,75	9,10
Altstetten	3,310	843	1,068	32,3	8,629	2,607	9,60	9,48
Birmensdorf	1,101	210	295	26,8	1,043	947	12	12,15
Dietikon	2,613	499	766	29,3	3,374	1,291	11,13	10,57
Engstringen, Ober-	416	77	122	29,3	834	2,005	9,72	8,72
Unter-	302	59	100	33,1	1,302	4,311	7	7
Geroldswil	141	28	41	29,1	143	1,014	8,50	7,36
Höngg	3,089	765	922	29,8	6,610	2,140	10,29	9,87
Oerlikon	3,982	905	1,252	31,4	10,317	2,591	11,70	10,74
Oetwil	241	40	63	26,1	424	1,759	8	7,60
Schlieren	1,670	375	626	37,5	2,655	1,590	10	9,90
Schwamendingen . .	1,042	203	283	27,2	896	860	12,95	11,69
Seebach	2,850	610	843	29,6	3,638	1,276	12	12
Utikon	332	58	94	28,3	456	1,373	9,06	8,83
Urdorf, Nieder-	227	40	59	26,0	245	1,079	11	10,70
Ober-	484	88	130	26,9	511	1,056	11	11,50
Weiningen	653	132	189	28,9	811	1,242	7,80	7,66
Witikon	403	81	97	24,1	742	1,841	9,50	9,40
Zollikon	1,876	444	542	28,9	8,377	4,465	10,70	10,34
Bez. Zürich 1905	176,941	43,333	58,477	33,0	864,520	4,886		
1904	—	41,875	55,185	31,2	848,032	4,793		
Aengst	607	112	141	23,2	677	1,115	7,62	7,46
Affoltern	2,779	625	724	26,0	4,054	1,459	9,32	9,03
Bonstetten	691	142	190	27,5	779	1,127	7,50	7,20
Hausen	1,408	344	397	28,2	3,515	2,496	7	5,88
Hedingen	849	183	246	29,0	1,300	1,531	7	6,90
Kappel	697	110	153	21,9	905	1,298	5,78	4,64
Knonau	529	108	157	29,7	988	1,868	5,50	5,18
Maschwanden	493	107	123	24,9	925	1,876	6,50	6
Mettmenstetten . . .	1,396	290	389	27,9	2,960	2,120	8,19	7,60
Obfelden	1,335	324	355	26,6	3,474	2,602	7	6,10

* Die approximativ ermittelte Zahl der Haushaltungen der Städte Zürich und Winterthur ist — obschon diese nicht steuerpflichtig sind — mitgerechnet. Die Steuerquote für beide Städte wird in der Weise berechnet, daß der Steuerertrag (inbegriffen die Einkommensteuer, sowie für Zürich die Liegenschaftsteuer) zu den Vermögenssteuerfaktoren, den Haushaltungen und Männern (wie sie in den Landgemeinden zur Besteuerung gelangen) ins Verhältnis gesetzt wird.

Politische Gemeinden	Ein- wohner- zahl 1900	Gemeindesteuerpflichtige			Steuerkapital		Gesamtsteuer- belastung per Faktor	
		Haus- halt- ungen	Männer		im Ganzen Tausende Fr.	per Ein- wohner Fr.	im Jahr 1905	durch- schnittlich im Jahrlünft 1901 bis 1905
			absolut	% der Ein- wohner				
Ottenschwil . . .	1,107	230	272	24,6	1,536	1,388	7	7
Rifferswil . . .	480	110	134	27,9	1,474	3,071	3,80	3,86
Stallikon . . .	579	108	162	28,0	588	929	11,19	11,73
Wettswil . . .	318	55	83	26,1	483	1,519	9,50	9,40
Bez. Affoltern 1905	13,268	2,848	3,526	26,6	23,608	1,779		
1904	—	2,831	3,546	26,7	23,769	1,791		
Adliswil . . .	4,714	1,028	1,022	21,7	5,328	1,130	9,25	9,15
Hirzel . . .	1,154	212	263	22,8	1,528	1,324	7,99	7,04
Horgen . . .	6,883	1,408	1,648	23,9	17,346	2,520	9,33	8,62
Hütten . . .	576	113	149	25,9	1,218	2,115	5,50	5,20
Kilchberg . . .	1,951	462	522	26,7	16,952	8,689	6	5,60
Langnau . . .	1,912	373	465	24,3	1,999	1,045	9	8,75
Oberrieden . . .	1,224	255	326	26,6	8,372	6,840	5,10	5,18
Richterswil . . .	4,084	1,010	1,086	26,6	14,123	3,458	5,50	6,48
Rüschlikon . . .	1,567	340	371	23,7	7,067	4,510	6	6,55
Schönenberg . . .	1,135	223	311	27,4	1,738	1,531	7,41	6,31
Thalwil . . .	6,791	1,476	1,755	25,8	18,650	2,746	7	6,85
Wädenswil . . .	7,585	1,749	2,207	29,1	24,612	3,245	6,74	6,53
Bez. Horgen 1905	39,576	8,649	10,125	25,6	118,933	3,005		
1904	—	8,486	9,848	24,9	117,894	2,979		
Erlenbach . . .	1,207	286	372	30,8	3,872	3,208	8,10	8,02
Herrliberg . . .	984	215	302	30,7	3,072	3,122	9,30	9,46
Hombrechtikon . . .	2,292	449	586	25,6	5,472	2,387	10,63	9,76
Küsnacht . . .	3,391	776	954	28,1	13,106	3,865	8,28	8,12
Männedorf . . .	2,902	662	770	26,5	11,299	3,893	8	7,37
Meilen . . .	3,213	660	880	27,4	9,464	2,945	8,59	8,66
Oetwil . . .	942	221	268	28,4	1,398	1,484	8	6,88
Stäfa . . .	4,228	917	1,020	24,1	11,744	2,778	8,08	8,02
Uetikon . . .	1,365	295	381	27,9	7,867	5,763	5,50	5,10
Zumikon . . .	587	149	158	26,9	583	993	10,75	9,87
Bez. Meilen 1905	21,111	4,630	5,691	27,0	67,877	3,215		
1904	—	4,551	5,545	26,3	67,427	3,194		
Bäretswil . . .	2,698	538	628	23,3	2,593	961	11,14	10,31
Bubikon . . .	1,555	360	436	28,0	2,365	1,521	9,71	8,70
Dürnten . . .	3,094	677	764	24,7	2,601	841	12,33	11,15
Fiscenthal . . .	2,052	405	516	25,1	1,891	921	10,12	9,17
Goßau . . .	2,339	508	610	26,1	2,712	1,159	10,76	10,04
Grüningen . . .	1,207	302	353	29,2	1,714	1,420	11,69	10,07
Hinwil . . .	2,864	614	772	26,9	3,336	1,165	12,74	12,34

Politische Gemeinden	Ein- wohner- zahl 1900	Gemeindesteuerpflichtige			Steuerkapital		Gesamtsteuer- belastung per Faktor	
		Haus- halt- ungen	Männer		im Ganzen Tausende Fr.	per Ein- wohner Fr.	im Jahr 1905	durch- schnittlich im Jahr/Quart 1901 bis 1905
			absolut	% der Ein- wohner				
Rüti	4,796	1,029	1,168	24,3	9,817	2,047	8,90	8,88
Seegräben	780	165	220	28,2	1,454	1,864	8	8,36
Wald	6,677	1,583	1,772	26,5	10,205	1,528	10,25	11,66
Wetzikon	5,690	1,262	1,452	25,5	8,563	1,505	12,81	11,87
Bez. Hinwil 1905	33,752	7,443	8,691	25,7	47,251	1,400		
1904	—	7,555	8,836	26,2	46,600	1,381		
Dübendorf	2,544	547	658	25,9	3,266	1,284	10,68	11,06
Egg	2,309	523	603	26,1	2,410	1,044	9,76	9,07
Fällanden	696	170	176	25,3	877	1,260	10,80	9,92
Greifensee	289	57	75	25,9	800	2,768	8,95	8,17
Maur	1,513	311	383	25,3	1,682	1,112	8,48	8,84
Mönchaltorf . . .	804	171	204	25,4	955	1,188	9,06	8,67
Schwarzenbach . .	201	44	56	27,8	455	2,264	7,50	6,30
Uster	7,623	1,752	2,104	27,6	16,803	2,204	9,85	9,19
Volketswil	1,515	332	430	28,4	2,437	1,609	8,37	7,04
Wangen	1,188	207	297	25,0	1,757	1,479	10,37	9,99
Bez. Uster 1905	18,682	4,114	4,986	26,7	31,442	1,683		
1904	—	4,057	4,940	26,4	31,584	1,691		
Bauma	2,768	646	731	26,4	3,887	1,404	11,40	10,88
Fehraltorf	938	196	241	25,7	2,788	2,972	6	6
Hittnau	1,338	293	356	26,6	1,359	1,016	9,25	8,76
Illnau	2,767	545	719	26,0	3,990	1,442	10,21	9,26
Kyburg	358	70	102	28,5	1,550	4,330	9,60	8,27
Lindau	1,627	273	397	24,4	3,647	2,242	8,66	8,86
Pfäffikon	2,986	633	776	26,0	5,689	1,905	9,47	8,74
Russikon	1,272	295	350	27,5	1,761	1,384	7,91	7,47
Sternenberg	709	137	173	24,4	445	628	12,98	13,08
Weißlingen	1,216	281	312	25,7	1,492	1,227	10,08	10,24
Wila	887	201	233	26,3	709	799	13,47	12,78
Wildberg	654	139	193	29,5	555	849	10,78	10,74
Bez. Pfäffikon 1905	17,520	3,709	4,583	26,1	27,872	1,591		
1904	—	3,706	4,544	25,9	28,411	1,622		
Altikon	415	91	117	28,2	589	1,419	10,10	9,52
Bertschikon	643	132	177	27,5	862	1,341	9,96	9,60
Brütten	462	93	129	27,9	825	1,786	6	4,70
Dägerlen	507	83	117	23,1	700	1,381	12,13	11,64
Dättlikon	354	71	83	23,4	439	1,240	12,50	9,60
Dinhard	639	133	168	26,3	826	1,293	14,73	13,40
Elgg	1,420	275	362	25,5	3,777	2,660	7,26	6,97

Politische Gemeinden	Ein- wohner- zahl 1900	Gemeindesteuerpflichtige			Steuerkapital		Gesamtsteuer- belastung per Faktor	
		Haus- halt- ungen	Männer		im Ganzen Tausende Fr.	per Ein- wohner Fr.	im Jahr 1905	dureh- schnittlich im Jahr/läuf 1901 bis 1905
			absolut	% der Ein- wohner				
Ellikon	358	67	93	26,0	420	1,173	8	8,10
Elsau	794	170	220	27,7	806	1,015	8,46	9,17
Hagenbuch	577	117	147	25,5	571	990	11,68	10,39
Hettlingen	462	94	130	28,1	723	1,565	6,40	6,46
Hofstetten	478	87	111	23,2	664	1,389	12,86	12,21
Neftenbach	1,608	330	496	30,8	3,108	1,933	9,68	8,73
Oberwinterthur	3,206	735	956	29,8	4,656	1,452	11,71	11,19
Pfungen	1,061	176	288	27,1	1,287	1,213	8	8
Rickenbach	376	86	111	29,5	1,331	3,540	5,20	4,26
Schlatt	521	102	148	28,4	813	1,560	9,57	9,25
Schottikon	253	41	56	22,1	137	541	12,43	11,92
Seen	2,908	586	744	25,6	3,121	1,073	12,01	11,26
Seuzach	805	180	235	29,2	1,323	1,643	10,54	9,72
Töb	4,923	1,088	1,421	28,9	5,998	1,218	11,70	11,76
Turbenthal	1,952	440	538	27,6	2,507	1,284	11,31	10,88
Veltheim	4,009	967	1,216	30,3	3,552	886	11,50	10,30
Wiesendangen	957	186	241	25,2	1,610	1,682	10,04	9,35
Winterthur	22,335	(5,562)	6,460	28,9	120,646	5,402	8,69	8,35
Wülflingen	3,580	676	836	23,3	2,041	570	16	14,70
Zell	1,666	371	439	26,3	1,864	1,119	12,91	12,74
Winterthur 1905	57,269	12,939	16,039	28,0	165,196	2,885		
1904	—	12,681	15,718	27,4	165,149	2,884		
Adlikon	432	87	126	29,2	541	1,252	10,87	9,23
Andelfingen, Gross-	855	203	219	25,6	3,993	4,670	4,70	3,74
„ Klein-	1,036	210	269	26,0	1,633	1,576	8,35	6,85
Benken	547	128	157	28,7	1,767	3,230	2	1,76
Berg	464	105	122	26,3	889	1,916	6,78	6,47
Buch	516	109	143	27,7	592	1,147	13,35	10,71
Dachsen	570	132	153	26,8	632	1,109	8,50	7,30
Dorf	336	65	96	28,6	775	2,307	4	4,10
Feuerthalen	1,992	444	537	26,9	2,303	1,156	11,02	10,43
Flaach	852	196	220	25,8	800	939	9	8,40
Flurlingen	902	195	235	26,0	1,460	1,619	9,30	8,78
Henggart	347	75	96	27,7	641	1,847	6	5,50
Humlikon	263	59	75	28,5	289	1,099	6,70	5,94
Laufen-Uhriesen	824	181	207	25,1	1,235	1,499	6,17	6,46
Marthalen	1,164	271	320	27,5	3,002	2,579	3,27	3,36
Ossingen	930	195	231	24,8	1,829	1,967	5,50	5,20
Rheinau	1,454*	130	203	27,9	593	816	6	5,94
Stammheim, Ober-	818	164	210	25,7	1,157	1,414	8,23	8,17
„ Unter-	645	140	178	27,6	1,395	2,163	8	8,10

* Wovon 727 Pflinglinge der Pflegeanstalt, die bei Berechnung der Verhältniszahlen der Gemeinde Rheinau nicht berücksichtigt sind.

Politische Gemeinden	Einwohnerzahl 1900	Gemeindesteuerpflichtige			Steuerkapital		Gesamtsteuerbelastung per Faktor	
		Haushaltungen	Männer		im Ganzen Tausende Fr.	per Einwohner Fr.	im Jahr 1905	durchschnittlich im Jahrzehnt 1901 bis 1905
			absolut	% der Einwohner				
Thalheim	469	94	127	27,1	610	1,301	9,50	8,42
Trüllikon	910	196	250	27,5	1,703	1,871	5,92	5,50
Truttikon	328	73	90	27,4	701	2,137	5	4,70
Volken	248	51	63	25,4	133	536	13	12,20
Waltalingen	538	110	141	26,2	595	1,106	8,24	9,21
Andelfingen 1905	17,440	3,613	4,468	25,6	29,268	1,678		
1904	—	3,691	4,474	25,6	28,805	1,652		
Bachenbülach	540	132	163	30,2	525	972	5	5,30
Bassersdorf	1,092	223	258	23,6	1,247	1,142	10,50	7,62
Bülach	2,175	465	582	26,7	4,161	1,913	5,70	5,50
Dietlikon	565	118	150	26,5	848	1,501	11	9,42
Eglisau	1,175	249	311	26,5	2,241	1,907	6,63	6,59
Embrach, Ober-	617	102	167	27,1	496	804	9	9,39
„ Unter-	1,581	352	427	27,0	4,237	2,680	3,89	4,13
Freienstein	1,301	256	334	25,7	1,862	1,431	9,30	8,56
Glattfelden	1,584	308	360	22,7	2,002	1,264	9,89	9
Hochfelden	529	94	149	28,2	590	1,115	4,70	4,62
Höri	515	89	126	24,5	371	720	7	5,90
Hüntwangen	538	128	136	25,3	584	1,085	5	5,20
Kloten	1,363	304	395	29,0	3,023	2,218	9,15	8,53
Lufingen	332	66	94	28,3	470	1,416	3,50	4,30
Nürensdorf	1,068	185	234	21,9	940	880	10,03	10,07
Opfikon	706	162	217	30,7	1,077	1,526	13	11,19
Rafz	1,436	391	339	23,6	2,089	1,455	5,50	4,50
Rieden	357	72	84	23,5	288	807	10,40	10,09
Rorbas	1,324	280	343	25,9	1,740	1,314	7,50	6,86
Wallisellen	1,022	218	268	26,2	2,463	2,410	11,77	10,36
Wasterkingen	353	71	86	24,4	261	739	7	6,80
Wil	750	167	185	24,7	1,317	1,756	4	3,90
Winkel	621	111	172	27,7	1,057	1,702	6,25	5,94
Bez. Bülach 1905	21,544	4,543	5,580	25,9	33,889	1,573		
1904	—	4,504	5,570	25,8	34,148	1,585		
Affoltern	1,424	294	381	26,7	1,292	907	14,50	13,24
Bachs	533	87	119	22,3	561	1,053	5,60	5,70
Boppelsen	256	51	66	25,8	397	1,551	4,50	4,82
Buchs	501	91	129	25,7	418	834	7	6,90
Dällikon	340	64	90	26,5	446	1,312	3,25	3,50
Dänikon	192	35	44	22,9	197	1,026	5	6,20
Dielsdorf	734	139	171	23,3	1,329	1,811	8,50	8,40
Hüttikon	120	22	35	29,2	203	1,692	6	7,12
Neerach	555	106	139	25,0	505	910	5,61	4,90

Politische Gemeinden	Ein- wohner- zahl 1900	Gemeindesteuerpflichtige			Steuerkapital		Gesamtsteuer- belastung per Faktor	
		Haus- halt- ungen	Männer		im Ganzen Tausende Fr.	per Ein- wohner Fr.	im Jahr 1905	dureh- schnittlich im Jahr 1901 bis 1905
			absolut	% der Ein- wohner				
Niederglatt	524	112	152	29,0	507	968	10,40	7,50
Niederhasli	876	157	219	25,0	1,204	1,374	7,96	7,06
Niederweningen	551	99	154	27,9	814	1,477	8,10	7,62
Oberglatt	676	128	170	25,1	914	1,352	11	8,77
Oberweningen	297	53	80	26,9	216	727	8,30	7,72
Oteltingen	481	81	127	26,4	1,391	2,892	4,60	4,92
Raat	235	37	53	22,5	59	251	10,14	9,92
Regensberg	379	53	62	16,4	906	2,390	10	9,50
Regensdorf	1,275	211	310	24,3	1,800	1,412	6,80	6,82
Rümlang	1,029	171	231	22,4	1,419	1,379	8,50	7,60
Schleinikon	343	66	79	23,0	354	1,032	5,97	4,95
Schöfflisdorf	318	65	81	25,5	365	1,148	7,30	6,72
Stadel	509	94	136	26,7	901	1,770	5,50	5,80
Steinmaur	840	141	214	25,5	1,182	1,407	7,58	7,24
Weiach	601	116	152	25,3	648	1,078	5	4,90
Windlach	344	46	69	20,1	298	866	10	8,60
Bez. Dielsdorf 1905	13,933	2,519	3,463	24,9	18,326	1,315		
1904	—	2,536	3,480	25,0	18,236	1,309		

Zusammenzug.

Bezirke	Einwohner- zahl 1900	Gemeindesteuerpflichtige			Steuerkapital	
		Haus- haltungen	Männer		im Ganzen Tausende Fr.	per Ein- wohner Fr.
			absolut	% der Ein- wohner		
Zürich	176,941	43,333	58,477	33,0	864,520	4,886
Affoltern	13,268	2,848	3,526	26,6	23,608	1,779
Horgen	39,576	8,649	10,125	25,6	118,933	3,005
Meilen	21,111	4,630	5,691	27,0	67,877	3,215
Hinwil	33,752	7,443	8,691	25,7	47,251	1,400
Uster	18,682	4,114	4,986	26,7	31,442	1,683
Pfäffikon	17,520	3,709	4,583	26,1	27,872	1,591
Winterthur	57,269	12,939	16,039	28,0	165,196	2,885
Andelfingen	17,440	3,613	4,468	25,6	29,268	1,678
Bülach	21,544	4,543	5,580	25,9	33,889	1,573
Dielsdorf	13,933	2,519	3,463	24,9	18,326	1,315
Kanton 1905	431,036	98,340	125,629	29,1	1,428,182	3,313
1904	—	96,473	121,686	28,2	1,410,055	3,271

Beschluß des Regierungsrates

betreffend

die Verteilung der Staatsbeiträge an die Armenausgaben
der Gemeinden im Jahre 1905.

(Vom 20. DEZ. 1906).

A. Mit Beschluß vom 30. Januar 1906 hat der Kantonsrat den Kredit für allgemeine Beiträge an die Armenausgaben der Gemeinden (mit Inbegriff der Beiträge an die Stammgutdefizite) für das Jahr 1905 auf Fr. 280,000 festgesetzt und hat ferner einen Kredit von Fr. 5000 für Beiträge an die Ausgaben der Gemeinden für bessere Erziehung almosengenössiger Kinder bewilligt. (Voranschlag für 1906 Titel B. II B. 3. a. 1. und 2.) Eine bestimmte Verteilungsweise hat der Kantonsrat nicht vorgeschrieben.

B. Für die diesjährige Verteilung dieser Staatsbeiträge fallen die eigentlichen Armenausgaben der Gemeinden vom Jahr 1905 in Betracht, d. h. diejenigen Beträge, welche sich ergeben, wenn von den Totalausgaben der Armengemeinden für Unterstützung ihrer Armen je die Rückerstattungen, die Steuernachzahlungen, der Ertrag des Armenlandes und die übrigen Einnahmen des letztern (Abgaben, Bußen etc.) — mit Ausschluß der sonntäglichen Kirchensteuern — abgezogen werden. Diese Ausgaben belaufen sich im Jahr 1905 auf **Fr. 1,467,297** (gegen Fr. 1,431,992 im Jahre 1904, Fr. 1,404,034 im Jahr 1903 und Fr. 1,357,596 im Jahr 1902).

C. Von dem Gesamtkredite von Fr. 280,000 wird ein Teil speziell für Beiträge zur Deckung der Stammgutdefizite der am schwersten belasteten Armengemeinden verwendet. Das Steuerminimum der schwer belasteten Gemeinden stellt sich in den fünf Jahren 1901—1905 auf etwas über 11 ‰; diese Gesamtsteuer mußte bezogen werden, wenn die betreffenden Gemeinden nicht die seit 1900 verabfolgten Beiträge an die Stammgutdefizite zu Korrentzwecken verwenden und die Defizite vermehren wollten. Demgemäß rechtfertigt es sich nur Gemeinden mit 10,5 und mehr ‰ Gesamtarmensteuern Beiträge von je 10 ‰ an die Stammgutdefizite zu verabfolgen, bezüglich der Gemeinden mit 10,5—10,9 ‰ Gesamtsteuer von 1901—1905, jedoch mit der Einschränkung, daß der Ertrag von $\frac{1}{2}$ ‰ Steuer am Defizit abge-

rechnet und der Beitrag nur an den Rest des Defizites verabfolgt wird.

Das Total der auf dieser Grundlage berechneten Beiträge an die Stammgutdefizite beträgt **Fr. 5,721**, so daß nach weiterer Abrechnung des Fr. 1500 betragenden, schon ausgerichteten Beitrages an die Bezirksarmenanstalt Kappel für allgemeine Beiträge noch Fr. 272,779 zur Verfügung stehen.

D. Um mit diesem Kredite annähernd auszukommen, müssen die Beitragsquoten in Anlehnung an die bisherige Verteilungsweise folgendermaßen festgesetzt werden:

Rückvergütung an das 3. halbe $\frac{0}{100}$ Steuer	5 $\frac{0}{100}$ = Fr.	9,798
" " " 4. " $\frac{0}{100}$ " "	10 $\frac{0}{100}$ = "	12,957
" " " 5. " $\frac{0}{100}$ " "	32 $\frac{0}{100}$ = "	31,279
" über 2 $\frac{1}{2}$ $\frac{0}{100}$ Steuer	100 $\frac{0}{100}$ = "	219,515
	Zusammen	Fr. 273,549

Durch diese Verteilungsweise wird bewirkt, daß der Teil der Armeausgaben, welchen die Gemeinden selbst zu bestreiten haben, in keiner Gemeinde mehr als 2,26 $\frac{1}{2}$ $\frac{0}{100}$ Armensteuer ausmacht (gegen 2,13 $\frac{1}{2}$ $\frac{0}{100}$ im Jahre 1904, 2,23 $\frac{0}{100}$ im Jahre 1903, 2,20 $\frac{0}{100}$ im Jahre 1902 und 2,09 $\frac{0}{100}$ im Jahre 1901).

E. Für Beiträge an die Ausgaben, welche den Gemeinden für bessere Erziehung almosengenössiger junger Leute erwachsen sind, hat der Kantonsrat pro 1905 einen Kredit von Fr. 5000 (wie im Vorjahre) bewilligt (Vorschlag B. II. B. 3. a. 2.). Eine bestimmte Verteilungsweise ist vom Kantonsrate nicht vorgeschrieben.

Um mit diesem Kredite annähernd auszukommen, wird folgende Verteilung vorgenommen:

Gemeinden mit bis 5 $\frac{0}{100}$ Gesamtarmensteuer im letzten Jahrfünft erhalten eine Rückvergütung von 4 $\frac{0}{100}$ der Ausgaben für den genannten speziellen Zweck, solche mit über 5 $\frac{0}{100}$ Steuer erhalten 10 $\frac{0}{100}$ Rückvergütung. (Es ist hierbei nicht außer Acht zu lassen, daß die Ausgaben der Gemeinden für diese Zwecke in den allgemeinen Ausgaben inbegriffen sind und daher schon bei der Ausmessung des allgemeinen Staatsbeitrages berücksichtigt wurden).

In Betracht fallen dabei folgende Ausgaben:

1. Ausgaben für junge Leute über 10 Jahren in Erziehungsanstalten.

2. Ausgaben für junge Leute zum Besuche der III. Klasse der Sekundarschule.

3. Ausgaben für junge Leute zum Zwecke der Erlernung eines Berufes (bis zum vollendeten 20. Altersjahr).

Dagegen fallen außer Betracht:

Ausgaben für Kinder unter 10 Jahren, welche in Anstalten versorgt sind;

Ausgaben für Personen über 20 Jahre;

Ausgaben, an welche aus andern Krediten Staatsbeiträge (Stipendien etc.) ausgerichtet werden.

Die im Jahre 1905 erhaltenen Rückerstattungen an die Ausgaben werden abgerechnet und es werden überhaupt nur die Nettoleistungen der Gemeinden berücksichtigt. Diese belaufen sich auf Fr. 71,857 (gegen Fr. 70,531 im Jahre 1904 und Fr. 79,113 im Jahre 1903). Diese Verteilung der Beiträge erfordert einen Betrag von Fr. 5096 (gegen Fr. 5049 im Jahre 1904 und Fr. 5030 im Jahre 1903).

Nach diesen Grundsätzen erfolgte die Berechnung der einzelnen auf die Gemeinden entfallenden Beiträge.

Nach Einsicht eines Antrages der Direktion des Innern
beschließt der Regierungsrat:

I. Die Verteilung der Staatsbeiträge aus Titel B. II. B. 3. a. 1. und 2. (total Fr. 285,000) des Voranschlages pro 1906 wird nach den vorstehend angegebenen Grundsätzen durchgeführt und es wird den speziellen Berechnungen der Direktion des Innern die Genehmigung erteilt.

Beiträge im Gesamtbetrage von unter Fr. 10 werden nicht ausgerichtet.

II. Mitteilung an die Direktion der Finanzen und des Innern, an letztere zum Zwecke der Zahlungsanweisung und mit der Ermächtigung, allfällige nachweislich begründete Beschwerden von sich aus zu erledigen.

20. Dezember 1906.

Vor dem Regierungsrate,
Der Staatsschreiber:

Dr. A. Huber.

Armen- gemeinden	Zahl der unter- stütz- ten Ar- men	Gesamt- betrag der Armen- unter- stütz- ungen	Ein- nahmen an Ertrag des Armen- gutes, Rück- erstatt- ungen, Steuer- nach- zahlg. etc.	Ueber- schuss- der Armen- aus- gaben	Total der Steuer- faktoren (bezw. Ertrag von 1 ‰ Steuer)	Nach Ab- zug von 1 ‰ Steuer für Staats- beiträge Betracht fallender Rest der Armen- ausgaben	Zur Deckung weitere Staats-	
							3. halbes ‰ Steuer	
							Betrag bezw. Rest	Staats- beitrag 5 ‰
		Fr.	Fr.	Fr.	Fr.	Fr.	Fr.	Fr.
Zürich	1818	424,137	174,634	249,503	564,074	—	—	—
Aesch	41	2,374	425	1,949	617	1,332	308	15
Albisrieden	20	3,279	2,376	903	2,360	—	—	—
Altstetten	29	5,133	2,565	2,568	3,468	—	—	—
Birmensdorf	80	12,545	1,491	11,054	1,479	9,575	740	37
Dietikon, kathol.	52	6,235	1,318	4,917	1,183	3,734	591	30
„ reform.	36	5,573	1,940	3,633	816	2,817	408	20
Höngg	85	13,319	3,301	10,018	5,879	4,139	2,940	147
Oerlikon	22	4,116	1,084	3,032	2,904	128	128	—
Schlieren	29	5,596	1,801	3,795	1,770	2,025	885	44
Schwamendingen	36	5,625	986	4,639	1,104	3,535	552	28
Seebach	39	7,683	2,291	5,392	1,693	3,699	846	42
Uitikon	10	1,957	858	1,099	—	—	—	—
Urdorf	68	9,774	1,903	7,871	708	7,163	354	18
Weiningen	63	11,271	2,443	8,828	2,078	6,750	1,039	52
Witikon	20	3,101	523	2,578	957	1,621	478	24
Zollikon	65	13,058	3,584	9,474	5,322	4,152	2,661	133
Bezirk Zürich 1905	2513	534,776	203,523	331,253	596,412	50,670	11,930	590
1904	2420	513,176	201,191	313,323	586,784	46,461	12,048	597
Aeugst	33	4,653	844	3,809	1,051	2,758	525	26
Affoltern	74	15,936	3,387	12,549	2,965	9,584	1,482	74
Bonstetten	51	7,035	1,471	5,564	1,198	4,366	599	30
Hausen	63	10,724	2,757	7,967	5,001	2,966	2,501	125
Hedingen	61	9,072	1,493	7,579	2,222	5,357	1,111	56
Kappel	22	3,360	959	2,401	1,968	433	433	22
Knonau	19	2,382	1,854	528	1,462	—	—	—
Maschwanden	20	2,692	1,414	1,278	1,615	—	—	—
Mettmenstetten	66	11,640	2,050	9,590	3,533	6,057	1,766	88
Obfelden	26	3,056	1,082	1,974	4,914*	—	—	—
Ottenbach	63	8,292	3,236	5,056	2,240	2,816	1,120	56
Rifferswil	22	3,314	1,056	2,258	1,995	263	263	13
Stallikon	86	11,763	2,339	9,424	1,826	7,598	913	46
Bezirksarmen- anstalt Kappel	—	—	—	—	—	—	—	—
Bez. Affoltern 1905	606	93,919	23,942	69,977	31,990	42,198	10,713	536
1904	613	86,825	28,297	58,528	31,922	30,454	9,111	454

* Steuereffektoren von 1904.

der Ausgaben-Ueberschüsse nötige Steuern und hierauf entfallende beiträge					Total des ordentlichen Staatsbeitrages	Steuern erhoben im Jahrfünft 1901 bis 1905	Beitrag an die Stammgut-Defizite		Beitrag a. d. Ausgaben f. bessere Ausbildung armer jung. Leute		Total der Staatsbeiträge
4. halbes %/o Steuer		5. halbes %/o Steuer		Ueber 2,5 %/o not. Steuern			Stammgut-defizit	Staatsbeitrag	Unterstützungsbetrag	Staatsbeitrag	
Betrag bezw. Rest	Staatsbeitrag 10 %/o	Betrag bezw. Rest	Staatsbeitrag 32 %/o	Rest bezw. Staatsbeitrag 100 %/o	Fr.	0 00	Fr.	Fr.	Fr.	Fr.	Fr.
—	—	—	—	—	—	2,50	113,113	—	30,758	1,230	1,230
308	31	308	99	408	553	11	—	—	—	—	553
—	—	—	—	—	—	2,50	—	—	—	—	—
—	—	—	—	—	—	3,40	—	—	—	—	—
740	74	740	237	7,355	7,703	11,75	—	—	—	—	7,703
591	59	591	189	1,961	2,239	12	1,445	145	—	—	2,384
408	41	408	131	1,593	1,785	11	478	48	209	21	1,854
1,199	120	—	—	—	267	8,80	9,041	—	—	—	267
—	—	—	—	—	—	6,40	—	—	—	—	—
885	88	255	82	—	214	9,50	—	—	—	—	214
552	55	552	177	1,879	2,139	12,50	—	—	382	38	2,177
846	85	846	271	1,161	1,559	10	3,013	—	—	—	1,559
—	—	—	—	—	—	—	—	—	—	—	—
354	35	354	113	6,101	6,267	11	3,477	348	—	—	6,615
1,039	104	1,039	332	3,633	4,121	9	—	—	—	—	4,121
478	48	478	153	187	412	9,50	451	—	350	35	447
1,491	149	—	—	—	282	8,80	—	—	—	—	282
8,891	889	5,571	1,784	24,278	27,541	—	131,018	541	31,699	1,324	29,406
8,224	1,396	5,304	2,704	20,885	25,582	—	91,397	312	29,664	1,389	27,283
—	—	—	—	—	—	—	—	—	—	—	—
525	53	525	168	1,133	1,430	8,50	358	—	—	—	1,430
1,482	148	1,482	474	5,133	5,834	10	—	—	211	21	5,855
599	60	599	192	2,569	2,851	10	1,102	—	—	—	2,851
465	46	—	—	—	171	5,50	—	—	—	—	171
1,111	111	1,111	355	2,024	2,546	10,50	3,846	274	—	—	2,820
—	—	—	—	—	22	4	—	—	—	—	22
—	—	—	—	—	—	4,40	—	—	—	—	—
—	—	—	—	—	—	7	—	—	300	30	30
1,766	177	1,766	565	759	1,589	9,75	2,645	—	820	82	1,671
—	—	—	—	—	—	2	—	—	—	—	—
1,120	112	576	184	—	352	10	—	—	—	—	352
—	—	—	—	—	—	13	—	—	—	—	13
913	91	913	292	4,859	5,288	12	2,016	202	—	—	5,490
—	—	—	—	—	1,500	—	—	—	—	—	1,500
7,981	798	6,972	2,230	16,532	21,596	—	9,967	476	1,331	133	22,205
6,375	1,084	5,967	3,043	9,001	15,082	—	8,870	29	1,226	112	15,223

Armen- gemeinden	Zahl der unter- stütz- ten Ar- men	Gesamt- betrag der Armen- unter- stütz- ungen	Ein- nahmen an Ertrag des Armen- gutes, Rück- erstatt- ungen, Steuer- nach- zahlg. etc.	Ueber- schuss der Armen- aus- gaben	Total der Steuer- faktoren (bezw. Ertrag von 1 ‰ Steuer)	Nach Ab- zug von 1 ‰ Steuer (für Staats- beiträgein Betracht fallender Rest der Armen- ausgaben	Zur Deckung weitere Staats-	
							3. halbes ‰ Steuer	
							Betrag bezw. Rest	Staats- beitrag 5 ‰
		Fr.	Fr.	Fr.	Fr.	Fr.	Fr.	Fr.
Adliswil	44	7,797	2,113	5,684	2,460	3,224	1,230	62
Hirzel	59	7,413	1,761	5,652	3,564	2,088	1,782	89
Horgen	264	44,976	12,583	32,393	21,429	10,964	10,715	536
Hütten	34	7,734	1,479	6,255	1,413	4,842	707	35
Kilchberg	23	6,120	7,005	—	6,480	—	—	—
Langnau	23	4,717	1,737	2,980	1,336	1,644	668	33
Oberrieden	40	9,273	875	8,398	9,399	—	—	—
Richterswil	176	33,250	10,273	22,977	15,408	7,569	7,569	378
Rüschlikon	36	6,505	1,894	4,611	2,715	1,896	1,357	68
Schönenberg	84	7,185	115	7,070	2,446	4,624	1,223	61
Thalwil	93	20,657	5,979	14,678	19,111	—	—	—
Wädenswil	316	56,677	29,385	27,292	23,843	3,449	3,449	172
Bez. Horgen 1905	1192	212,304	75,199	137,990	109,604	40,300	28,700	1,434
1904	1218	203,645	63,789	139,856	108,279	39,110	29,359	1,468
Erlenbach	42	5,504	3,031	2,473	2,055	418	418	21
Herrliberg	33	5,607	2,266	3,341	3,254	87	87	—
Hombrechtikon	117	15,732	4,871	10,861	6,601	4,260	3,300	165
Küsnacht	113	15,312	1,980	13,332	7,930	5,402	3,965	198
Männedorf	107	20,885	2,402	18,483	13,232	5,251	5,251	263
Meilen	124	23,908	13,225	10,683	10,280	403	403	20
Oetwil	41	7,421	2,555	4,866	2,595	2,271	1,298	65
Stäfa	201	32,432	11,475	20,957	14,362	6,595	6,595	330
Uetikon	67	12,051	6,941	5,110	9,368	—	—	—
Zumikon	20	2,063	811	1,252	1,035	217	217	11
Bez. Meilen 1905	865	140,915	49,557	91,358	70,712	24,904	21,534	1,073
1904	873	139,683	71,893	86,061	73,643	27,298	17,839	892
Bäretswil	153	24,661	3,474	21,187	5,014	17,173	2,507	125
Bubikon	55	11,763	3,822	7,941	3,638	4,303	1,819	91
Dürnten	60	11,181	3,853	7,328	2,746	4,582	1,373	69
Fiscenthal	136	17,509	5,921	11,588	4,641	6,947	2,321	116
Goßau	138	24,102	1,881	22,221	4,782	17,439	2,391	120
Grüningen	68	7,801	2,511	5,290	2,185	3,105	1,093	55
Hinwil	115	18,668	3,377	15,291	5,837	9,454	2,918	146
Rüti	49	9,519	3,127	6,392	7,880	—	—	—
Seegraben	10	2,033	424	1,609	1,972	—	—	—
Wald	155	30,338	4,309	26,029	13,538	12,491	6,769	338
Wetzikon	140	24,805	7,288	17,517	5,765	11,752	2,883	144
Bez. Hinwil 1905	1079	182,380	39,987	142,393	57,998	87,246	24,074	1,204
1904	1140	180,616	40,582	140,034	57,174	83,916	24,300	1,214

der Ausgaben-Ueberschüsse nötige Steuern und hierauf entfallende beiträge					Total des ordentlichen Staatsbeitrages	Steuern erhoben im Jahrfünft 1901 bis 1905	Beitrag an die Stammgut-Defizite		Beitrag a. d. Ausgaben f. bessere Ausbildung armer jung. Leute		Total der Staatsbeiträge
4. halbes %/oo Steuer		5. halbes %/oo Steuer		Uebers. 2,5 %/oo nôt. Steuern			Fr.	%/oo	Fr.	Fr.	
Betrag bezw. Rest	Staatsbeitrag 10 %/oo	Betrag bezw. Rest	Staatsbeitrag 32 %/oo	Rest bezw. Staatsbeitrag 100 %/oo							
Fr.	Fr.	Fr.	Fr.	Fr.	Fr.	%/oo	Fr.	Fr.	Fr.	Fr.	Fr.
1,230	123	764	244	—	429	8,56	2,181	—	—	—	429
306	31	—	—	—	120	5,70	3,079	—	—	—	120
249	25	—	—	—	561	8,30	—	—	3,934	393	954
707	71	707	226	2,721	3,053	10	2,215	—	—	—	3,053
—	—	—	—	—	—	3	—	—	288	11	11
668	67	308	99	—	199	6,50	497	—	—	—	199
—	—	—	—	—	—	3,30	2,572	—	—	—	—
—	—	—	—	—	378	7,20	—	—	1,043	104	482
539	54	—	—	—	122	4,75	1,060	—	217	9	131
1,223	122	1,223	391	955	1,529	10	1,835	—	—	—	1,529
—	—	—	—	—	—	4,75	—	—	150	—	—
—	—	—	—	—	172	7,50	—	—	1,157	116	288
4,922	493	3,002	960	3,676	6,563	—	13,439	—	6,789	633	7,196
4,887	831	2,302	1,174	2,562	6,035	—	8,928	143	7,324	702	6,880
—	—	—	—	—	21	9,10	—	—	918	92	113
—	—	—	—	—	—	4,25	1,058	—	—	—	—
960	96	—	—	—	261	8,60	—	—	827	83	344
1,437	144	—	—	—	342	7,60	2,664	—	—	—	342
—	—	—	—	—	263	6,80	—	—	—	—	263
—	—	—	—	—	20	8,70	—	—	—	—	20
973	97	—	—	—	162	5	—	—	—	—	162
—	—	—	—	—	330	10	—	—	420	42	372
—	—	—	—	—	—	3,40	—	—	—	—	—
—	—	—	—	—	11	7,40	—	—	—	—	11
3,370	337	—	—	—	1,410	—	3,722	—	2,165	217	1,627
9,459	1,608	—	—	—	2,500	—	5,796	—	2,463	236	2,736
2,507	251	2,507	802	9,652	10,830	10,50	4,912	241	882	88	11,159
1,819	182	665	213	—	486	10,50	3,490	167	—	—	653
1,373	137	1,373	439	463	1,108	7	2,777	—	—	—	1,108
2,321	232	2,305	738	—	1,086	9,75	608	—	1,254	125	1,211
2,391	239	2,391	765	10,266	11,390	10,75	4,049	166	1,730	173	11,729
1,093	109	919	294	—	458	10	—	—	—	—	458
2,918	292	2,918	934	700	2,072	10	6,181	—	1,700	170	2,242
—	—	—	—	—	—	6	—	—	920	92	92
—	—	—	—	—	—	3,20	—	—	—	—	—
5,722	572	—	—	—	910	10,65	—	—	2,064	206	1,116
2,883	288	2,883	923	3,103	4,458	9	5,205	—	1,507	151	4,609
23,027	2,302	15,961	5,108	24,184	32,798	—	27,222	574	10,057	1,005	34,377
19,752	3,357	16,609	8,472	23,255	36,298	—	31,706	582	7,017	703	37,583

Armen- gemeinden	Zahl der unter- stütz- ten Ar- men	Gesamt- betrag der Armen- unter- stütz- ungen	Ein- nahmen an Ertrag des Armen- gutes, Rück- erstatt- ungen, Steuer- nach- zahlg. etc.	Ueber- schuss der Armen- aus- gaben	Total der Steuer- faktoren (bezw. Ertrag von 1 ‰ Steuer)	Nach Ab- zug von 1 ‰ Steuer für Staats- beiträge in Betracht fallender Rest der Armen- ausgaben	Zur Deckung weitere Staats-	
							3. halbes ‰ Steuer	
							Betrag bezw. Rest	Staats- beitrag 5 ‰
		Fr.	Fr.	Fr.	Fr.	Fr.	Fr.	Fr.
Dübendorf	97	17,110	3,372	13,738	3,775	9,963	1,887	94
Egg	103	14,379	3,138	11,241	3,990	7,251	1,995	100
Fällanden	25	3,436	1,275	2,161	1,498	663	663	33
Greifensee	38	5,736	702	5,034	769	4,265	384	19
Maur	61	10,857	2,041	8,816	3,461	5,355	1,730	87
Mönchaltorf	65	9,216	663	8,553	1,933	6,620	966	48
Schwerzenbach	11	1,203	475	728	589	139	139	—
Uster	184	32,886	12,362	20,524	15,661	4,863	4,863	243
Volketswil	81	12,554	1,084	11,470	3,930	7,540	1,965	98
Wangen	24	4,100	1,097	3,003	1,790	1,213	895	45
Bezirk Uster 1905	689	111,477	26,209	85,268	37,396	47,872	15,487	767
1904	724	109,279	25,701	83,578	37,387	46,191	18,519	925
Bauma	149	22,094	908	21,186	6,215	14,971	3,107	155
Fehraltorf	34	5,914	1,018	4,896	4,257	639	639	32
Hittnau	53	10,654	1,200	9,454	1,851	7,603	925	46
Illnau	145	22,005	4,596	17,409	5,371	12,038	2,685	134
Kyburg	14	3,223	711	2,512	855	1,657	427	21
Lindau	41	6,759	1,614	5,145	2,273	2,872	1,136	57
Pfäffikon	146	20,970	4,144	16,826	7,050	9,776	3,525	176
Russikon	97	14,955	4,048	10,907	2,870	8,037	1,435	72
Sternenberg	109	11,403	2,655	8,748	1,355	7,393	677	34
Weißlingen	56	8,925	721	8,204	1,831	6,373	915	46
Wila	68	6,441	1,634	4,807	1,862	2,945	931	47
Wildberg	42	6,109	1,513	4,596	1,369	3,227	685	34
Bez. Pfäffikon 1905	954	139,452	24,762	114,690	37,159	77,531	17,087	854
1904	926	140,455	20,538	119,917	38,419	82,401	17,091	854
Altikon	23	3,390	2,009	1,381	943	438	438	22
Bertschikon	33	7,076	1,707	5,369	1,029	4,340	514	26
Brütten	22	2,858	1,230	1,628	2,645	—	—	—
Dägerlen	27	3,501	970	2,531	1,117	1,414	558	28
Dättlikon	22	2,016	363	1,653	358	1,295	179	9
Dinhard	33	3,893	1,300	2,593	1,327	1,266	663	33
Elgg	78	6,466	1,131	5,335	3,668	1,667	1,667	83
Ellikon a. Th.	28	3,213	671	2,542	552	1,990	276	14
Elsau	50	7,353	2,749	4,604	1,269	3,335	635	32
Hagenbuch	34	5,510	828	4,682	946	3,736	473	24
Hettlingen	16	3,245	3,224	21	1,671	—	—	—
Hofstetten	40	6,553	686	5,867	1,040	4,827	520	26

der Ausgaben-Ueberschüsse nötige Steuern und hierauf entfallende beiträge					Total des ordentlichen Staatsbeitrages	Steuern erhoben im Jahrfünft 1901 bis 1905	Beitrag an die Stammgut-Defizite		Beitrag a. d. Ausgaben f. bessere Ausbildung armer jung. Leute		Total der Staatsbeiträge
4. halbes %/o Steuer		5. halbes %/o Steuer		Ueber 2,5 %/o nöt. Steuern			Stammgut-defizit	Staatsbeitrag	Unterstützungsbetrag	Staatsbeitrag	
Betrag bezw. Rest	Staatsbeitrag 10 %/o	Betrag bezw. Rest	Staatsbeitrag 32 %/o	Rest bezw. Staatsbeitrag 100 %/o							
Fr.	Fr.	Fr.	Fr.	Fr.	Fr.	%/o	Fr.	Fr.	Fr.	Fr.	Fr.
1,887	189	1,887	604	4,302	5,189	11,50	2,757	276	—	—	5,465
1,995	200	1,995	638	1,266	2,204	9,50	3,616	—	798	80	2,284
—	—	—	—	—	33	9,30	—	—	236	24	57
384	38	384	123	3,113	3,293	10,25	1,685	—	—	—	3,293
1,730	173	1,730	554	165	979	10	2,480	—	764	76	1,055
966	97	966	309	3,722	4,176	10	4,576	—	—	—	4,176
—	—	—	—	—	—	2	779	—	—	—	—
—	—	—	—	—	243	8,10	—	—	2,426	243	486
1,965	196	1,965	629	1,645	2,568	9,50	544	—	—	—	2,568
318	32	—	—	—	77	9,50	—	—	480	48	125
9,245	925	8,927	2,857	14,213	18,762	—	16,437	276	4,704	471	19,509
12,265	2,085	7,422	3,785	7,985	14,780	—	8,716	128	3,361	336	15,244
3,107	311	3,107	994	5,650	7,110	10	6,080	—	1,419	142	7,252
—	—	—	—	—	32	3,50	—	—	—	—	32
925	92	925	296	4,828	5,262	10	7,431	—	242	24	5,286
2,685	269	2,685	859	3,983	5,245	10	8,264	—	—	—	5,245
427	43	427	137	376	577	9,50	1,311	—	—	—	577
1,136	114	600	192	—	363	10,50	—	—	—	—	363
3,525	352	2,726	872	—	1,400	9,75	8,867	—	—	—	1,400
1,435	143	1,435	459	3,732	4,406	10,50	—	—	263	26	4,432
677	68	677	217	5,362	5,681	10	—	—	—	—	5,681
915	91	915	293	3,628	4,058	10	2,756	—	829	83	4,141
931	93	931	298	152	590	10	1,270	—	1,393	139	729
685	69	685	219	1,172	1,494	7,50	—	—	—	—	1,494
16,448	1,645	15,113	4,836	28,883	36,218	—	35,979	—	4,146	414	36,632
17,091	2,905	14,128	7,204	34,091	45,054	—	41,455	336	3,533	353	45,743
—	—	—	—	—	22	8	378	—	—	—	22
514	51	514	164	2,798	3,039	11,50	1,556	156	—	—	3,195
—	—	—	—	—	—	4	—	—	—	—	—
558	56	298	95	—	179	9,40	—	—	75	8	187
179	18	179	57	758	842	10,50	865	69	—	—	911
603	60	—	—	—	93	8,50	1,781	—	286	29	122
—	—	—	—	—	83	7,50	—	—	—	—	83
276	28	276	88	1,162	1,292	10	2,989	—	—	—	1,292
635	64	635	203	1,430	1,729	9,20	821	—	530	53	1,782
473	47	473	151	2,317	2,539	11	3,185	319	—	—	2,858
—	—	—	—	—	—	9	—	—	—	—	—
520	52	520	166	3,267	3,511	10,50	1,575	106	—	—	3,617

Armen- gemeinden	Zahl der unter- stützten Armen- men	Gesamt- betrag der Armen- unter- stützungen	Ein- nahmen an Ertrag des Armen- gutes. Rück- erstattungen, Steuer- nach- zahlg. etc.	Ueber- schuss- der Armen- aus- gaben	Total der Steuer- faktoren (bezw. Ertrag von 1 ‰ Steuer)	Nach Ab- zug von 1 ‰ Steuer für Staats- beiträge in Betracht fallender Rest der Armen- ausgaben	Zur Deckung weitere Staats-	
							3. halbes ‰ Steuer	
							Betrag bezw. Rest	Staats- beitrag 5 ‰
		Fr.	Fr.	Fr.	Fr.	Fr.	Fr.	Fr.
Neftenbach . . .	69	9,277	1,024	8,253	2,581	5,672	1,290	65
Oberwinterthur . . .	119	17,834	1,834	16,000	4,132	11,868	2,066	103
Pfungen . . .	19	2,928	1,610	1,318	646	672	323	16
Rickenbach . . .	30	4,911	1,542	3,369	1,780	1,589	890	45
Schlatt . . .	25	3,711	987	2,724	1,094	1,630	547	27
Schottikon . . .	14	2,458	432	2,026	304	1,722	152	8
Seen . . .	64	13,111	2,649	10,462	3,719	6,743	1,860	93
Seuzach . . .	40	9,302	1,742	7,560	1,295	6,265	648	32
Töb . . .	93	17,005	6,008	10,997	5,167	5,830	2,584	129
Turbenthal . . .	131	15,384	1,271	14,113	3,766	10,347	1,883	94
Veltheim . . .	31	5,189	1,489	3,700	2,090	1,610	1,045	52
Wiesendangen . . .	57	8,034	1,417	6,617	2,098	4,519	1,049	52
Winterthur . . .	602	149,598	74,722	74,876	131,524	—	—	—
Wülflingen . . .	106	18,672	2,495	16,177	2,008	14,169	1,004	50
Zell . . .	48	5,860	2,624	3,236	1,406	1,830	703	35
Bezirk Winterthur 1905	1,854	338,348	118,714	219,634	180,175	98,774	21,967	1,098
1904	1,898	340,251	108,506	232,246	179,620	93,667	21,428	1,071
Andelfingen . . .	113	19,821	6,446	13,375	7,842	5,533	3,921	196
Benken . . .	10	2,393	1,642	751	3,063	—	—	—
Berg . . .	32	5,056	1,817	3,239	1,310	1,929	655	33
Buch . . .	23	4,099	1,000	3,099	1,065	2,034	533	27
Dachsen . . .	23	3,992	1,176	2,816	1,003	1,813	502	25
Dorf . . .	14	2,984	873	2,111	938	1,173	469	23
Ellikon a. Rh. . . .	8	965	258	707	249	458	125	6
Feuerthalen . . .	29	5,593	3,032	2,561	1,706	855	853	43
Flaach . . .	76	10,227	998	9,229	1,667	7,562	833	42
Flurlingen . . .	20	3,405	2,196	1,209	1,029	180	180	—
Henggart . . .	1	240	312	—	—	—	—	—
Laufen-Uhwiesen	28	4,899	2,727	2,172	1,280	892	640	32
Marthalen . . .	53	8,277	2,525	5,752	3,093	2,659	1,546	77
Ossingen . . .	58	8,897	2,847	6,050	2,019	4,031	1,009	50
Rheinau . . .	32	5,394	4,242	1,152	857	295	295	15
Stammheim Ober-	33	6,219	651	5,568	1,529	4,039	764	38
„ Unter-	26	5,047	743	4,304	1,738	2,566	869	43
Thalheim . . .	17	2,466	551	1,915	1,052	863	526	26
Trüllikon . . .	49	8,149	1,179	6,970	2,324	4,646	1,162	58
Truttikon . . .	14	2,660	1,050	1,610	947	663	473	24
Waltalingen . . .	38	6,342	1,225	5,117	734	4,383	367	18
Bezirk Andelfingen 1905	697	117,125	37,490	79,707	35,445	46,574	15,722	776
1904	702	106,654	43,644	63,156	33,471	29,837	12,218	609

der Ausgaben-Überschüsse nötige Steuern und hierauf entfallende beiträge					Total des ordentlichen Staatsbeitrages	Steuern erhoben im Jahrfünft 1901 bis 1905	Beitrag an die Stammgut-Defizite		Beitrag a. d. Ausgaben f. bessere Ausbildung armer jung. Leute		Total der Staatsbeiträge
4. halbes %/oo Steuer		5. halbes %/oo Steuer		Ueber 2,5 %/oo nöt. Steuern			Stammgut-defizit	Staatsbeitrag	Unterstützungsbeitrag	Staatsbeitrag	
Betrag bezw Rest	Staatsbeitrag 10 %/oo	Betrag bezw. Rest	Staatsbeitrag 32 %/oo	Rest bezw. Staatsbeitrag 100 %/oo	Fr.	Fr.					Fr.
Fr.	Fr.	Fr.	Fr.	Fr.	Fr.	%/oo	Fr.	Fr.	Fr.	Fr.	Fr.
1,290	129	1,290	413	1,802	2,409	10,40	3,247	—	—	—	2,409
2,066	207	2,066	661	5,670	6,641	9,50	17,930	—	146	15	6,656
323	32	26	8	—	56	7,50	—	—	—	—	56
699	70	—	—	—	115	9	—	—	—	—	115
547	55	536	172	—	254	10,50	798	26	100	10	290
152	15	152	49	1,266	1,338	9	—	—	269	27	1,365
1,860	186	1,860	595	1,163	2,037	10,50	139	—	269	27	2,064
648	65	648	207	4,321	4,625	10,50	4,311	366	300	30	5,021
2,584	258	662	212	—	599	9,20	—	—	293	29	628
1,883	188	1,883	603	4,698	5,583	9,75	10,980	—	50	5	5,588
565	57	—	—	—	109	8	1,231	—	—	—	109
1,049	105	1,049	336	1,372	1,865	9,50	3,089	—	—	—	1,865
—	—	—	—	—	—	2,90	—	—	2,623	105	105
1,004	100	1,004	321	11,157	11,628	11,50	3,433	343	447	45	12,016
703	70	424	136	—	241	10,50	2,385	168	216	22	431
19,131	1,913	14,495	4,637	43,181	50,829	—	60,693	1,553	5,604	405	52,787
18,202	3,093	14,069	7,175	39,968	51,307	—	66,421	1,171	10,295	652	53,130
1,612	161	—	—	—	357	7,70	4,728	—	—	—	357
—	—	—	—	—	—	2	407	—	—	—	—
655	66	619	198	—	297	8,50	3,499	—	—	—	297
533	53	533	171	435	686	8,80	722	—	623	62	748
502	50	502	161	307	543	11	—	—	—	—	543
469	47	235	75	—	145	3	1,286	—	—	—	145
125	13	125	40	83	142	6	529	—	—	—	142
2	—	—	—	—	43	7,30	—	—	—	—	43
833	83	833	267	5,063	5,455	10	2,305	—	230	23	5,478
—	—	—	—	—	—	8,50	—	—	—	—	—
—	—	—	—	—	—	—	—	—	—	—	—
252	25	—	—	—	57	13	—	—	—	—	57
1,113	111	—	—	—	188	5	2,345	—	634	25	213
1,009	101	1,009	323	1,004	1,478	10	726	—	—	—	1,478
—	—	—	—	—	15	8,50	483	—	—	—	15
764	76	764	244	1,747	2,105	10,50	1,042	28	—	—	2,133
869	87	828	265	—	395	8,50	1,687	—	—	—	395
337	34	—	—	—	60	7	—	—	—	—	60
1,162	116	1,162	372	1,160	1,706	9	1,185	—	—	—	1,706
190	19	—	—	—	43	6,80	1,403	—	—	—	43
367	37	367	117	3,282	3,454	11,30	296	30	—	—	3,484
10,794	1,079	6,977	2,233	13,081	17,169	—	22,643	58	1,487	110	17,337
6,140	1,045	3,427	1,748	8,052	11,454	—	16,731	94	534	53	11,601

Armen- gemeinden	Zahl der unter- stütz- ten Arm- men	Gesamt- betrag der Armen- unter- stütz- ungen	Ein- nahmen an Ertrag des Armen- gutes, Rück- erstatt- ungen, Steuer- nach- zahlg. etc.	Ueber- schuss- der Armen- aus- gaben	Total der Steuer- faktoren (bezw. Ertrag von 1 0/00 Steuer)	Nach Ab- zug von 1 0/00 Steuer für Staats- beiträge in Betracht fallender Rest der Armen- ausgaben	Zur Deckung weitere Staats-	
							3. halbes 0/00 Steuer	
							Betrag bezw. Rest	Staats- beitrag 5 0/0
		Fr.	Fr.	Fr.	Fr.	Fr.	Fr.	Fr.
Bachenbülach . . .	38	5,547	961	4,586	992	3,594	496	25
Bassersdorf . . .	36	5,143	1,231	3,912	1,708	2,204	854	43
Bülach . . .	86	15,286	1,832	13,454	5,623	7,831	2,811	141
Dietlikon . . .	22	4,627	1,726	2,901	860	2,041	430	22
Eglisau . . .	51	6,623	1,938	4,685	2,940	1,745	1,470	74
Embrach, Ober- . .	41	5,348	606	4,742	918	3,824	459	23
„ Unter- . . .	84	11,645	4,619	7,026	4,209	2,817	2,104	105
Freienstein . . .	45	6,184	540	5,644	2,027	3,617	1,013	51
Glattfelden . . .	42	6,763	1,239	5,524	2,272	3,252	1,136	57
Hochfelden . . .	25	3,455	1,272	2,183	972	1,211	486	24
Höri . . .	13	1,827	337	1,490	658	832	329	16
Hüntwangen . . .	29	3,991	1,762	2,229	918	1,311	459	23
Kloten . . .	52	9,244	5,160	4,084	4,043	41	41	—
Lufingen . . .	11	2,875	1,254	1,621	1,687	—	—	—
Nürensdorf . . .	43	8,540	3,941	4,599	1,605	2,994	802	40
Opfikon . . .	26	4,987	2,625	2,362	1,041	1,321	521	26
Räfz . . .	95	8,363	1,311	7,052	2,985	4,067	1,493	75
Rieden . . .	9	1,554	687	867	381	486	190	10
Rorbas . . .	47	9,457	1,067	8,390	1,285	7,105	642	32
Wallisellen . . .	32	4,208	1,299	2,909	1,014	1,895	507	25
Wasterkingen . . .	19	3,024	1,041	1,983	440	1,543	220	11
Wil . . .	59	4,730	1,610	3,120	1,782	1,338	891	45
Winkel . . .	26	2,523	601	1,922	1,746	176	176	—
Bez. Bülach 1905	931	135,944	38,659	97,285	42,106	55,245	17,530	868
1904	936	131,636	32,621	99,651	41,979	59,079	17,918	895
Affoltern . . .	39	6,982	4,826	2,156	1,075	1,081	537	27
Bachs . . .	32	5,304	781	4,523	946	3,577	473	24
Boppelsen . . .	19	3,715	1,158	2,557	548	2,009	274	14
Buchs . . .	24	3,696	1,150	2,546	890	1,656	445	22
Dällikon . . .	17	1,739	567	1,172	643	529	322	16
Dänikon . . .	16	2,153	582	1,571	345	1,226	172	9
Dielsdorf . . .	26	4,351	1,523	2,828	1,595	1,233	798	40
Hüttikon . . .	6	812	420	392	200	192	100	5
Niederhasli . . .	96	11,942	2,318	9,624	2,567	7,057	1,283	64
Niederweningen . . .	65	11,164	1,964	9,200	1,694	7,506	847	42
Oberglatt . . .	38	6,497	937	5,560	1,319	4,241	660	33
Oteltingen . . .	15	2,631	1,007	1,624	1,777	—	—	—
Raat . . .	32	6,563	241	6,322	141	6,181	70	3
Regensberg . . .	22	4,067	1,259	2,808	730	2,078	365	18
Regensdorf . . .	57	8,992	1,266	7,726	2,793	4,933	1,397	70
Rümlang . . .	60	10,448	4,147	6,301	1,913	4,388	956	48

der Ausgaben-Überschüsse nötige Steuern und hierauf entfallende beiträge					Total des ordentlichen Staatsbeitrages	Steuern erhoben im Jahrgang 1901 bis 1905	Beitrag an die Stammgut-Defizite		Beitrag a. d. Ausgaben f. bessere Ausbildung armer jung. Leute		Total der Staatsbeiträge
4. halbes %/o Steuer		5. halbes %/o Steuer		Ueber 2,5 %/o not. Steuern			Stammgut-defizit	Staatsbeitrag	Unterstützungsbetrag	Staatsbeitrag	
Betrag bezw. Rest	Staatsbeitrag 10 %/o	Betrag bezw. Rest	Staatsbeitrag 32 %/o	Rest bezw. Staatsbeitrag 100 %/o							
Fr.	Fr.	Fr.	Fr.	Fr.	Fr.	%/o	Fr.	Fr.	Fr.	Fr.	Fr.
496	50	496	159	2,106	2,340	10,50	—	—	—	—	2,340
854	85	496	159	—	287	8	693	—	177	18	305
2,811	281	2,209	707	—	1,129	10	3,238	—	100	10	1,139
430	43	430	138	751	954	9,60	3,016	—	—	—	954
275	28	—	—	—	102	6	—	—	169	17	119
459	46	459	147	2,447	2,663	13	—	—	—	—	2,663
713	71	—	—	—	176	8	—	—	—	—	176
1,013	101	1,013	324	578	1,054	10	1,589	—	137	14	1,068
1,136	114	980	314	—	485	9	—	—	80	8	493
486	49	239	76	—	149	11,50	125	13	—	—	162
329	33	174	56	—	105	11	—	—	150	15	120
459	46	393	126	—	195	7	289	—	—	—	195
—	—	—	—	—	—	10,50	—	—	45	—	—
—	—	—	—	—	—	5	—	—	—	—	—
802	80	802	257	588	965	11,50	—	—	—	—	965
521	52	279	89	—	167	11	1,103	110	—	—	277
1,493	149	1,081	346	—	570	7,50	8,569	—	214	21	591
190	19	106	34	—	63	6,50	1,205	—	—	—	63
642	64	642	205	5,179	5,480	10,50	1,095	45	—	—	5,525
507	51	507	162	374	612	10,45	—	—	—	—	612
220	22	220	70	883	986	13,50	—	—	—	—	986
447	45	—	—	—	90	8,50	—	—	—	—	90
—	—	—	—	—	—	7	—	—	—	—	—
14,283	1,429	10,526	3,369	12,906	18,572	—	20,922	168	1,072	103	18,843
16,472	2,802	10,246	5,226	14,443	23,366	—	23,626	292	2,250	226	23,884
537	54	7	2	—	83	11,15	—	—	243	24	107
473	47	473	151	2,158	2,380	11,50	986	99	—	—	2,479
274	27	274	88	1,187	1,316	11	952	95	—	—	1,411
445	45	445	142	321	530	10,50	1,218	77	—	—	607
207	21	—	—	—	37	7	1,102	—	—	—	37
172	17	172	55	710	791	11	—	—	—	—	791
435	43	—	—	—	83	10	—	—	74	7	90
92	9	—	—	—	14	9	101	—	—	—	14
1,283	128	1,283	411	3,208	3,811	10,70	2,841	156	76	8	3,975
847	85	847	271	4,965	5,363	12,50	3,212	321	125	13	5,697
660	66	660	211	2,261	2,571	12,50	1,025	103	—	—	2,674
—	—	—	—	—	—	6,50	—	—	150	15	15
70	7	70	22	5,971	6,003	11	3,043	304	250	25	6,332
365	37	365	117	983	1,155	11	1,909	191	760	76	1,422
1,397	140	1,397	447	742	1,399	10	2,436	—	99	10	1,409
956	96	956	306	1,520	1,970	11,50	2,556	2 56	126	13	2,239

Armen- gemeinden	Zahl der unter- stütz- ten Ar- men	Gesamt- betrag der Armen- unter- stütz- ungen	Ein- nahmen an Ertrag des Armen- gutes, Rück- erstatt- ungen, Steuer- nach- zahlg. etc.	Ueber- schuss der Armen- aus- gaben	Total der Steuer- faktoren (bezw. Ertrag von 1 0/00 Steuer)	Nach Ab- zug von 1 0/00 Steuer für Staats- beiträge in Betracht fallender Rest der Armen- ausgaben	Zur Deckung weitere Staats-	
							3. halbes 0/00 Steuer	
							Betrag bezw. Rest	Staats- beitrag 5 0/0
		Fr.	Fr.	Fr.	Fr.	Fr.	Fr.	Fr.
Schöfflisdorf	49	7,084	1,458	5,626	1,276	4,350	638	32
Stadel	44	4,968	698	4,270	1,322	2,948	661	33
Steinmaur	85	13,129	1,210	11,919	2,349	9,570	1,174	59
Weiach	59	8,057	1,765	6,292	1,065	5,227	532	27
Windlach	18	2,827	102	2,725	500	2,225	250	12
Bezirk 1905	819	127,121	29,379	97,742	25,688	72,207	11,954	598
Dielsdorf 1904	839	122,070	26,428	95,642	25,743	70,014	11,964	598

Rekapi-

Bezirke								
Zürich	2,513	534,776	203,523	331,253	596,412	50,670	11,930	590
Affoltern	606	93,919	23,942	69,977	31,990	42,198	10,713	536
Horgen	1,192	212,304	75,199	137,990	109,604	40,300	28,700	1,434
Meilen	865	140,915	49,557	91,358	70,712	24,904	21,534	1,073
Hinwil	1,079	182,380	39,987	142,393	57,998	87,246	24,074	1,204
Uster	689	111,477	26,209	85,268	37,396	47,872	15,487	767
Pfäffikon	954	139,452	24,762	114,690	37,159	77,531	17,087	854
Winterthur	1,854	338,348	118,714	219,634	180,175	98,774	21,967	1,098
Andelfingen	697	117,125	37,490	79,707	35,445	46,574	15,722	776
Bülach	931	135,944	38,659	97,285	42,106	55,245	17,530	868
Dielsdorf	819	127,121	29,379	97,742	25,688	72,207	11,954	598
Kanton 1905	12,199	2,133,761	667,421	1,467,297	1,224,685	643,521	196,698	9,798
1904	12,289	2,074,290	663,190	1,431,992	1,214,421	608,428	191,795	9,577

der Ausgaben-Ueberschüsse nötige Steuern und hierauf entfallende beiträge

4. halbes ‰ Steuer		5. halbes ‰ Steuer		Ueber 2,5 ‰ nöt. Steuern	Total des ordent- lichen Staats- bei- trages	Steu- ern erhö- hen im Jahr- fünft 1901 bis 1905	Beitrag an die Stammgut- Defizite		Beitrag a. d. Aus- gaben f. bessere Ausbildung ar- mer jung. Leute		Total der Staats- bei- träge
Betrag bezw. Rest	Staats- beitrag 10 ‰	Betrag bezw. Rest	Staats- beitrag 32 ‰	Rest bezw. Staats- beitrag 100 ‰			Stamm- gut- defizit	Staats- bei- trag	Unter- stütz- ungs- beitrag	Staats- bei- trag	
Fr.	Fr.	Fr.	Fr.	Fr.	Fr.	0 00	Fr.	Fr.	Fr.	Fr.	Fr.
638	64	638	204	2,436	2,736	10	3,166	—	60	6	2,742
661	66	661	212	965	1,276	8,50	1,930	—	289	29	1,305
1,174	117	1,174	376	6,048	6,600	11,50	2,417	242	551	55	6,897
532	53	532	170	3,631	3,881	12	1,573	157	—	—	4,038
250	25	250	80	1,475	1,592	12,50	742	74	—	—	1,666
11,468	1,147	10,204	3,265	38,581	43,591	—	31,209	2,075	2,803	281	45,947
11,731	1,995	10,972	5,596	35,347	43,536	—	31,736	2,094	2,864	287	45,917

tulation.

8,891	889	5,571	1,784	24,278	27,541	—	131,018	541	31,699	1,324	29,406
7,981	798	6,972	2,230	16,532	21,596	—	9,967	476	1,331	133	22,205
4,922	493	3,002	960	3,676	6,563	—	13,439	—	6,789	633	7,196
3,370	337	—	—	—	1,410	—	3,722	—	2,165	217	1,627
23,027	2,302	15,961	5,108	24,184	32,798	—	27,222	574	10,057	1,005	34,377
9,245	925	8,927	2,857	14,213	18,762	—	16,437	276	4,704	471	19,509
16,448	1,645	15,113	4,836	28,883	36,218	—	35,979	—	4,146	414	36,632
19,131	1,913	14,495	4,637	43,181	50,829	—	60,693	1,553	5,604	405	52,787
10,794	1,079	6,977	2,233	13,081	17,169	—	22,643	58	1,487	110	17,337
14,283	1,429	10,526	3,369	12,906	18,572	—	20,922	168	1,072	103	18,843
11,468	1,147	10,204	3,265	38,581	43,591	—	31,209	2,075	2,803	281	45,947
129,560	12,957	97,748	31,279	219,515	275,049	—	373,251	5,721	71,857	5,096	285,866
130,598	22,201	90,446	46,127	195,589	274,994	—	335,382	5,181	70,531	5,049	285,224

