

2.

Statistische Mitteilungen

betreffend den

Kanton Zürich.



Herausgegeben

vom

Kantonalen statistischen Bureau.

46

Jahr 1898.

Zweites Heft.

Gemeindefinanz-Statistik.

Nebst Anhang:

Staatsbeiträge an die Armenausgaben der Gemeinden vom
Jahre 1898.



WINTERTHUR.

Buchdruckerei Geschwister Ziegler.

1900.



76

Statistische Mitteilungen

betreffend den
Kanton Zürich.

Herausgegeben
vom
Kantonalen statistischen Bureau.


Jahr 1898.

Zweites Heft.

Gemeindefinanz-Statistik.

Nebst Anhang:
Staatsbeiträge an die Armenausgaben der Gemeinden vom
Jahre 1898.

WINTERTHUR.
Buchdruckerei Geschwister Ziegler.
1900.



Inhalt.

Bemerkungen zu den Tabellen	Seite V—X
---------------------------------------	--------------

Erster Teil.


Ergebnisse der Gemeinderechnungen auf Ende 1898 nach den Gemeinden und Bezirken	1—216
A. Gemeindeweise Zusammenstellungen	1—199
I. Politische Gemeinden	2—31
II. Zivil-Gemeinden	32—51
III. Kirch-Gemeinden	52—77
IV. Armen-Gemeinden	78—115
V. Primarschul-Gemeinden	116—165
VI. Sekundarschulkreis-Gemeinden	166—177
VII. Stiftungs- und Separatgüter	178—199
B. Bezirksweise Uebersichten	202—216

Zweiter Teil.

Uebersicht der Gesamt-Ergebnisse	217—248
A. Die Haupt-Rechnungsergebnisse nach den verschiedenen Gütern	218—223
B. Die Steuerverhältnisse	224—248

Anhang.

Die Staatsbeiträge an die Armenausgaben der Gemeinden vom Jahr 1898.



Gemeindefinanz-Statistik

für das

Jahr 1898.

Bemerkungen zu den Tabellen.

Die beiden *Städte* Zürich und Winterthur weisen nach Seite 2 und 10 folgende Steuerfaktoren, Steuerquoten und Veränderungen derselben gegenüber dem Vorjahre auf:

	Steuerpflichtiges Vermögen Millionen	Einkommen Franken	Steuerquote ‰
1. Zürich 1898	757,54	83,88	7,59
1897	654,65	76,36	7,54
Absol. Zunahme 1897/98	102,89	7,52	0,05
Prozent. " "	15,7	9,8	0,7
2. Winterthur 1898 . .	110,08	8,97	7,41
1897 . .	102,12	7,99	7,30
Absol. Zunahme 1897/98	7,96	0,98	0,11
Prozent. " "	7,8	12,3	1,5

Die Zahlen für das steuerpflichtige Einkommen in Winterthur beruhen auf anderer Grundlage als diejenigen für Zürich, indem für Winterthur, wie Seite 10 bemerkt ist, die steuerfreien Beträge in Abrechnung gebracht sind, mit den 8,97 Millionen also nur der Nettobetrag angegeben ist, während die 83,88 Millionen für Zürich den Bruttobetrag darstellen.

In Bezug auf die oben für Zürich und Winterthur angegebenen Steuerquoten ist wiederum zu bemerken, dass dieselben so berechnet sind, wie sie sich bei Verteilung der städtischen Gemeindesteuern auf die drei Steuerfaktoren Vermögen (ohne Einkommen), Haushaltungen und Männer ergäben, also nach dem Steuersystem der andern (nicht städtischen) Gemeinden.

Von den *Gesamtergebnissen* (II. Teil der Statistik, S. 218 ff.) heben wir zunächst abermals die „*Hauptrechnungsergebnisse*“ (A) in Bezug auf das Bruttovermögen, die Passiven und das Nettovermögen aller öffentlichen Gemeindegüter hervor. Es betrug für die öffentlichen Gemeindegüter insgesamt (vgl. Tab. III, IV und V, Seite 220—223):

	Millionen Franken	Fr. pro Kopf
1. das Bruttovermögen 1898	179,00	431
1897	157,82	384
Absol. Zunahme 1897/98 .	21,18	47
Prozent. „ „ .	13,4	12,2
2. der Passivenbestand 1898	108,94	262
1897	90,03	219
Absol. Zunahme 1897/98 .	18,91	43
Prozent. „ „ .	21,0	19,6
3. das Nettovermögen 1898	70,06	169
1897	67,79	165
Absol. Zunahme 1897/98 .	2,27	4
Prozent. „ „ .	3,3	2,4

Nach dem Abschnitt „*Steuerverhältnisse*“ (B, Seite 224 ff.) macht der Betrag aller Gemeindesteuern im Berichtsjahr die Summe von 12,275,130 Fr. aus gegen 10,869,255 Fr. im Vorjahre, was eine Zunahme für 1897/98 von 1,405,875 Fr. oder 12,9 % ergibt gegenüber einer Zunahme von 524,780 Fr. oder 4,8 % für 1896/97. Das Steuerbetreffnis auf den Kopf der Wohnbevölkerung (Seite 225) beträgt im kantonalen Durchschnitt für das Berichtsjahr Fr. 29,56 gegen Fr. 26,43 für 1897, die Zunahme desselben also Fr. 3,13 oder 11,8 %, die Einwohnerzahl unter Berücksichtigung der städtischen Volkszählungen von Zürich (bezw. der „fortgeschriebenen Wohnbevölkerung“) und von Winterthur berechnet. Die höchsten Betreffnisse (von 25—40½ Fr. pro Kopf) weisen die Bezirke Zürich, Meilen, Winterthur und Horgen mit Fr. 40,44, Fr. 31,26, Fr. 28,38 und Fr. 25,35 auf, die niedrigsten (unter 15 Fr.) die vier wesentlich landbautreibenden Bezirke Andelfingen, Dielsdorf, Bülach und Affoltern mit Fr. 12,48, Fr. 12,65, Fr. 13,56

und Fr. 14,⁸². Eine Mittelstellung (Kopfbetreffnis 16—20 Fr.) nehmen die drei Oberlandsbezirke Hinwil, Uster und Pfäffikon ein mit Betreffnissen von Fr. 16,²⁹, Fr. 19,⁶² und Fr. 19,⁶⁶.

Die Belastung auf einen verfügbaren Steuerfaktor beträgt im kantonalen Durchschnitt 8,⁰³ Fr. gegen 7,⁸⁶ im Vorjahre; Zunahme pro Steuerfaktor 17 Rp. oder 2,² 0/0. Die Maximalzahlen weisen hiebei Hinwil und Pfäffikon auf mit Fr. 9. 26 und Fr. 9. 18; die Minima finden sich in den drei nördlichen Bezirken nebst Affoltern und Horgen: Andelfingen Fr. 5. 51, Bülach 6. 30, Dielsdorf 6. 65, Affoltern 6. 63, Horgen 7. 41. Zürich, Winterthur, Uster und Meilen nehmen mit Beträgen, welche den kantonalen Durchschnitt nur wenig übersteigen, eine Mittelstellung ein (Zürich Fr. 8. 11, Winterthur 8. 39, Uster 8. 61, Meilen 8. 66).

Die drei hauptsächlichsten Einnahmequellen weisen nach Tab. I (Seite 224) gegenüber dem Vorjahre sämtlich wieder einen Zuwachs ihres Ertrages auf:

die Steuern	von 10, ⁸⁷	auf 12, ²⁷	Millionen
„ Kapitalzinse	„ 2, ³⁹	„ 2, ⁷⁵	„
„ Liegenschaften	„ 2, ¹⁸	„ 2, ²⁵	„

In Prozenten der Gesamteinnahmen berechnet, zeigt sich aber die Vermehrung beschränkt auf die Steuern (43,⁹ 0/0 der Einnahmen gegen 42,⁷ 0/0 im Vorjahre) und die Kapitalzinse (9,⁸ gegen 9,⁴ 0/0 der Einnahmen; durchschnittliche Verzinsung 3,⁶⁹ gegen 3,⁶¹ 0/0 im Vorjahre), während die Verhältniszahl für den Liegenschaftenertrag etwas zurückgegangen ist (von 8,⁶ auf 8,¹ 0/0 der Einnahmen).

Das Steuerkapital ist nach dem bezirkswaisen Zusammensetzung auf Seite 248 von 1,171,991,000 Fr. für 1897 auf 1,315,078,000 Fr. für 1898 angewachsen; die Gemeindesteuerkapital-Quote pro Kopf im kantonalen Durchschnitt erhöhte sich von 3181 Fr. im Vorjahr auf 3569 Fr. im Berichtsjahr, also um 388 Fr. oder 12,² 0/0 gegenüber einer Vermehrung um 168 Fr. oder 5,⁶ 0/0 von 1896 auf 1897. Unter den bezirkswaisen Durchschnittten erreicht derjenige Zürichs (der allein über dem kantonalen Mittel steht) den Betrag von 5806 Fr.; er übertrifft damit den Kantonsdurch-

schnitt um 62,7 % gegenüber der entsprechenden Differenz von 57,5 % für 1897; seine Zunahme beträgt 797 Fr. oder 15,9 % gegen eine solche von 408 Fr. oder 8,9 % für 1896/97. Ihm kommen am nächsten die Durchschnitte für Horgen, Winterthur und Meilen mit 3174 Fr., 3079 und 2956 Fr. Die niedrigsten Steuerkapitaldurchschnitte weisen Hinwil, Dielsdorf und Pfäffikon auf mit 1372 Fr., 1396 und 1353 Fr.; mittlere Beträge zwischen 1600 und 1800 Fr. finden sich in den vier übrigen Bezirken: Affoltern 1627, Bülach 1628, Andelfingen 1764, Uster 1786 Fr. In sämtlichen elf Bezirken ist der Durchschnitt gegenüber 1897 gestiegen, während im Vorjahre drei Bezirke (Horgen, Hinwil und Pfäffikon) etwelchen Rückgang erzeigten.

Zum Schlusse dieser Bemerkungen geben wir, wie früher schon wiederholt, in Vergleichung mit den entsprechenden Daten des Vorjahres, eine Klassifikation der Gemeinden nach der jährlichen Gesamtsteuer im Durchschnitt der fünfletzten Jahre (1894—1898) auf Grund der Angaben in Tabelle VI, Seite 243.

1. Durchschnittssteuer 1,1—2 ‰. Eine Gemeinde (wie im Vorjahr): Benken 1,52 ‰.
2. Durchschnittssteuer 2,1—3 ‰; 3 Gemeinden (wie im Vorjahr):
Marthalen 2,37, Hochfelden 2,66, Rickenbach 2,84.
3. Durchschnittssteuer 3,1—4 ‰; 8 Gemeinden (1897 deren 10, 1896 und 1895 noch 14):
Rifferswil 3,30, Boppelsen 3,44, Weiach 3,70, Gross-Andelfingen 3,74, Wyl 3,80, Hütten 3,90, Unter-Embrach 3,95, Brütten 4,0.
4. Durchschnittssteuer 4,1—5 ‰; 21 Gemeinden (1897 deren 23, 1896 22):
Truttikon 4,04, Niederweningen 4,06, Kappel 4,11, Winkel 4,12, Dällikon 4,20, Schleinikon 4,26, Hirzel 4,33, Höri 4,36, Knonau 4,40, Bülach 4,46, Rheinau 4,54, Bachenbülach 4,58, Lufingen 4,60, Hausen 4,63, Ossingen 4,69, Schöfflisdorf 4,70, Berg 4,71, Otelfingen 4,72, Neerach 4,80, Klein-Andelfingen 4,97, Kilchberg 5,0.
5. Durchschnittssteuer 5,1—7 ‰; 51 Gemeinden (im Vorjahr 47).
 - a) 5,1—6 ‰; 22 Gemeinden (wie im Vorjahr):
Maschwanden 5,10, Stadel 5,10, Laufen-Uhwiesen 5,19, Rafz 5,20, Wasterkingen 5,20, Oetwil a. S. 5,26, Mettmenstetten 5,27, Dänikon

5,35, Schönenberg 5,47, Hettlingen 5,50, Elgg 5,52, Henggart 5,60, Oberrieden 5,75, Richterswil 5,78, Schwerzenbach 5,80, Unterstammheim 5,80, Dietlikon 5,80, Ellikon 5,86, Buchs 5,90, Oberstammheim 5,92, Dorf 5,94, Rümlang 5,96.

b) 6,1—7 0/00; 29 Gemeinden (1897 deren 25):

Flaach 6,06, Trüllikon 6,08, Feuerthalen 6,15, Obfelden 6,20, Regensdorf 6,21, Kloten 6,25, Rieden 6,30, Niederhasli 6,31, Thalwil 6,40, Wädenswil 6,45, Männedorf 6,50, Bachs 6,53, Truttikon, 6,54, Volketswil 6,60, Fehraltorf 6,60, Kyburg 6,60, Niederglatt 6,64, Oberglatt 6,77, Altikon 6,78, Flurlingen 6,80, Wangen 6,83, Oberengstringen 6,84, Höngg 6,87, Rorbas 6,88, Uitikon 6,94, Grüningen 6,99, Bonstetten 7,0, Hedingen 7,0, Hüntwangen 7,0.

6. Durchschnittssteuer 7,1—10 0/00; 89 Gemeinden (1897 und 1896 deren 91).

a) 7,1—8 0/00; 36 Gemeinden (1897 deren 41):

Neftenbach 7,03, Rüslikon 7,05, Hagenbuch 7,13, Ottenbach 7,20, Freienstein 7,20, Oetwil a. L. 7,24, Seegräben 7,24, Bassersdorf 7,24, Aegst 7,23, Horgen 7,30, Rüti 7,32, Unterengstringen 7,38, Humlikon 7,44, Hombrechtikon 7,50, Windlach 7,50, Küsnacht 7,51, Meilen 7,58, Uetikon 7,60, Herrliberg 7,65, Hittnau 7,70, Oberweningen 7,70, Bertschikon 7,71, Eglisau 7,72, Steinmaur 7,74, Dachsen 7,76, Zollikon 7,77, Erlenbach 7,77, Fällanden 7,80, Buch 7,86, Nürensdorf 7,86, Pfäffikon 7,87, Winterthur 7,91, Russikon 7,94, Altstetten 7,96, Dielsdorf 8,0.

b) 8,1—9 0/00; 30 Gemeinden (1897 deren 28):

Oberembrach 8,09, Schlleren 8,10, Stäfa 8,11, Dürnten 8,13, Wiesendangen 8,14, Zürich 8,15, Geroldswil 8,18, Schlatt 8,19, Affoltern a. A. 8,20, Pfungen 8,20, Egg 8,23, Illnau 8,25, Gossau 8,27, Greifensee 8,28, Albisrieden 8,30, Lindau 8,51, Maur 8,56, Aesch 8,58, Adliswil 8,60, Dättlikon 8,60, Mönchaltorf 8,61, Regensberg 8,70, Weiningen 8,75, Seuzach 8,83, Zumikon 8,84, Wallisellen 8,86, Uster 8,87, Adlikon 8,96, Wytikon 8,98, Töss 9,0.

c) 9,1—10 0/00; 23 Gemeinden (1897 deren 22):

Raat 9,01, Elsau 9,03, Wildberg 9,10, Schwamendingen 9,12, Stallikon 9,17, Affoltern b. Z. 9,18, Bubikon 9,22, Wettswil 9,30, Dübendorf 9,32, Waltalingen 9,35, Bäretswil 9,36, Thalheim 9,40, Dietikon 9,46, Wülflingen 9,58, Weisslingen 9,64, Wald 9,67, Turbenthal 9,69, Dägerlen 9,72, Fischenthal 9,81, Langnau 9,95, Hofstetten 9,96, Sternenberg 9,97, Opfikon 9,99.

7. Durchschnittssteuer über 10 0/00 (10,1—14 0/00); 16 Gemeinden (im Vorjahr deren 14).

a) 10,1—11 0/00; 10 Gemeinden (1897 deren 9):

Bauma 10,07, Niederurdorf 10,20, Oberwinterthur 10,20, Seen 10,24, Oerlikon 10,36, Birmensdorf 10,50, Hinwil 10,59, Wetzikon 10,75, Seebach 10,80, Zell 10,82.

- b) 11_{,1}—12^{0/00}; 3 Gemeinden (1897 deren nur eine):
 Veltheim 11_{,10}, Schottikon 11_{,24}, Oberurdorf 11_{,60}.
- c) 12_{,1}—13^{0/00}; eine Gemeinde (1897 deren 3): Dynhard 12_{,43}.
- d) 13_{,1}—14^{0/00}; 2 Gemeinden (1897 eine Gemeinde):
 Wyla 13_{,02}, Volken 13_{,60}^{0/00}.

Für die sieben Klassen ergibt sich in den vier Jahren 1895—1898 nachstehende Repartition der Gemeinden:

Durchschnitts-Promillesatz der Steuern:

1—2; 2—3; 3—4; 4—5; 5—7; 7—10; 10—14

	1	3	8	21	51	89	16
1898	1	3	8	21	51	89	16
1897	1	3	10	23	47	91	14
1896	1	3	14	22	46	91	12
1895	3	3	14	24	47	85	13

Die beiden Klassen von 5—7 und 7—10^{0/00} zählen zusammen 140 Gemeinden gegen 138 im Vorjahr, 137 für 1896 und 132 für 1895. Den zwei Klassen von 5—7 und 10—14^{0/00} gehören je 2 Gemeinden mehr, den beiden mit 3—4 und 4—5^{0/00} je 2 Gemeinden weniger als im Vorjahre an.

Die bezirkswise Verteilung der Gemeinden nach den 7 Klassen der Durchschnittssteuer für 1894/98 ist in folgender Uebersicht dargestellt:

Bezirke	Zahl der Gemeinden	Gemeinden mit Durchschnittssteuer von ^{0/00} :						
		1—2	2—3	3—4	4—5	5—7	7—10	10—14
Zürich . . .	21	—	—	—	—	3	13	5
Affoltern . .	14	—	—	1	3	5	5	—
Horgen . . .	12	—	—	1	2	5	4	—
Meilen . . .	10	—	—	—	—	2	8	—
Hinwil . . .	11	—	—	—	—	1	8	2
Uster . . .	10	—	—	—	—	3	7	—
Pfäffikon . .	12	—	—	—	—	2	8	2
Winterthur	27	—	1	1	—	4	15	6
Andelfingen	24	1	1	1	5	9	6	1
Bülach . . .	23	—	1	2	5	7	8	—
Dielsdorf . .	25	—	—	2	6	10	7	—
Kanton 1898	189	1	3	8	21	51	89	16
1897	189	1	3	10	23	47	91	14

Erster Teil.

Ergebnisse

der

Gemeinde-Rechnungen

auf

Ende 1898


nach den Gemeinden und Bezirken.

A. Gemeindeweise Zusammenstellungen.

I. Politische Gemeinden; II. Zivilgemeinden; III. Kirchengemeinden; IV. Armengemeinden; V. Primarschulgemeinden; VI. Sekundarschulgemeinden; VII. Stiftungs- und Separatgüter; — je in nachstehender Reihenfolge: 1. Einnahmen und Ausgaben; 2. Aktiven, Passiven und Stammgut; 3. Steuernachzahlungen; 4. Legate und Geschenke; 5. (bei V. mit Bezirkszusammenzug): Ausweis über die Deckung der Stammgutdefizite; 5. (bei II. und VI. mit Bezirkszusammenzug): Steuerverhältnisse, separat für die Gemeinden sub II und VI, in welchen Steuern erhoben wurden; 5. (bei IV.): Spezifikation der Armenunterstützungen; 6. (bei VI.): Ausweis über die Deckung der Stammgutdefizite.

B. Bezirksweise Uebersichten.

Gleiche Reihenfolge der Gemeinden, bezw. der Güter, wie unter A.



A. Gemeindeweise

I. Finanzen der

1. Einnahmen und Ausgaben

Ordnungsnummer	Politische Gemeinden	Steuerfaktoren, wofür solche für erhöhte Steuern benutzt wurden			Steuerquote ‰	Korrent-Einnahmen			
		Steuerkapital Tausende Fr.	Steuerpflichtige			Total Fr.	Steuern (inkl. Nachzahlungen) Fr.	Zinse von Kapitalien Fr.	Ertrag der Liegenschaften Fr.
			Haushaltungen	Männer					
		Fr.					Fr.	Fr.	Fr.
1	Zürich ¹								
	ordentlicher Verkehr	757,537	—	51,585	6	11,516,945	6,310,370 ²	1,242,930	252,340
1a	ausserordentl. "	—	—	—	—	1,863,572	—	—	—
2	Aesch . .	374	55	81	1,750	2,164	764	725	4
3	Albisrieden .	2,314	188	255	3	12,262	8,452	1,002	791
4	Altstetten .	6,635	638	1,128	3,750	43,436	29,374	3,506	2,090
5	Birmensdorf	796	194	283	3,750	6,571	4,455	557	—
6	Dietikon .	2,775	430	507	3,750	20,507	12,991	2,318	1,479
7	Engstringen, Ober-	734	69	98	3	3,086	2,696	62	4
8	" Unter-	1,000	58	95	2	3,779	2,276	302	40
9	Geroldswil .	195	31	37	1,750	724	500	44	8
10	Höngg . .	4,940	609	838	2,720	23,540	14,050	4,295	102
11	Oerlikon . .	7,804	651	1,014	4	172,812	41,387	25,997	—
12	Oetwil . .	420	36	59	1	951	515	241	32
13	Schlieren .	2,181	201	256	1	34,560	2,557	2,531	3,441
14	Schwamendingen	856	190	276	4,730	8,189	5,509	308	275
15	Seebach . .	2,231	453	614	3,730	16,453	11,022	1,022	852
16	Uetikon . .	483	53	81	2,740	1,889	1,480	88	—
17	Urdorf, Nieder-	200	41	51	3	1,335	876	25	—
18	" Ober-	523	84	114	4	4,815	3,333	454	34
19	Weiningen .	759	123	167	2	4,378	2,098	527	1,165
20	Wytikon . .	659	89	101	2,750	2,888	2,051	199	127
21	Zollikon . .	7,719	368	477	4,750	103,228	36,812	564	1,526
	Zürich 1898	801,135	4,561	58,117		13,848,084	6,493,568	1,287,697	264,310
	1897	689,420	4,196	56,270		12,444,384	5,563,434	986,245	234,441

¹ Zentrales Stadtgut mit teilweiser Ausscheidung des Schulwesens im Korrent-Verkehr, nicht aber des Vermögensbetriffnisses.

² Gesamtsteuer-Ertrag (Vermögens-, Einkommens-, Manns-, Feuerwehersatz- und Mietwertsteuer). Steuerpflichtiges Einkommen Fr. 83,877,500. Die Verteilung auf steuerpflichtiges Vermögen, Haushaltungen und Männer ergäbe einen Steuerfuss von Fr. 7,23 ‰.

Zusammenstellungen.

politischen Gemeinden.

der politischen Gemeinden 1898.

Ordnungsnummer	Korrent-Ausgaben					Ueberschuss der		
	Total	Besoldungen, allgemeine Verwaltung	Zinse von Passiven	Erstellung und Unterhalt von		Polizei-, Bestattungs- und Löschwesen	Einnahmen	Ausgaben
				Gebäuden u. Liegenschaften	Straßen			
Fr.	Fr.	Fr.	Fr.	Fr.	Fr.	Fr.	Fr.	
1	9,586,796	1,435,457	2,263,490	308,624	1,605,536	701,553	1,930,149 ¹	—
1a	1,993,120	—	—	488,282	1,061,560	—	—	129,548 ¹
2	2,294	753	—	3	160	246	—	130
3	14,970	2,545	814	463	870	7,508	—	2,708
4	147,877	21,392	6,047	273	66,135	5,184	—	104,441
5	6,283	1,581	300	11	1,780	2,290	288	—
6	45,259	4,085	1,733	16,256	10,379	3,563	—	24,752
7	2,680	750	331	1	135	36	406	—
8	2,725	724	922	2	707	127	1,054	—
9	910	279	—	2	363	122	—	186
10	30,344	4,518	4,298	102	2,103	2,322	—	6,804
11	161,689	13,536	25,982	1,950	44,921	5,796	11,123	—
12	816	367	—	1	208	155	135	—
13	22,940	4,332	1,764	4,182	1,430	2,207	11,620	—
14	8,296	1,711	77	—	1,906	1,680	—	107
15	25,364	4,324	1,606	103	6,539	2,143	—	8,911
16	1,671	1,014	—	—	80	523	218	—
17	2,240	317	—	—	1,426	261	—	905
18	5,026	956	220	1	2,050	775	—	211
19	2,823	1,106	171	46	718	469	1,555	—
20	3,717	721	143	53	1,054	1,270	—	829
21	154,308	12,028	10,798	7,831	105,383	5,239	—	51,080
	12,222,148	1,512,496	2,318,696	828,186	2,915,443	743,469	1,956,548	330,612
	10,793,454	1,268,833	2,015,140	876,257	2,893,912	844,946	1,973,567	322,637

¹ Wird teilweise kompensiert durch den Ausgaben-Ueberschuss für das Schulwesen. Die Korrent-Rechnung im ordentlichen Verkehr der Stadt Zürich schliesst nach Zuwendung eines Beitrages von Fr. 1,343,008 an den ausserordentlichen Verkehr ab mit einem Einnahmen-Ueberschuss von Fr. 258,541 und diejenige über den ausserordentlichen Verkehr mit einem Ausgaben-Ueberschuss von Fr. 929,031.

Einnahmen und Ausgaben

Ordnungsnummer	Politische Gemeinden	Steuerfaktoren, wofern solche für er- höbete Steuern benutzt wurden			Steuerquote ‰	Korrent-Einnahmen			
		Steuer- kapital Tausende	Steuer- pflichtige			Total	Steuern (inkl. Nachzahl- ungen)	Zinse von Kapi- talien	Ertrag der Liegen- schaften
			Haus- halt- ungen	Män- ner					
		Fr.					Fr.	Fr.	Fr.
22	Aeugst . . .	668	125	151	2	3,360	1,907	55	—
23	Affoltern . . .	2,776	531	670	3	21,008	12,254	89	3,462
24	Bonstetten . . .	721	145	216	2	3,667	2,238	484	—
25	Hausen . . .	3,019	354	393	2	12,385	7,766	584	482
26	Hedingen . . .	1,142	184	236	2,50	5,681	3,903	257	244
27	Kappel . . .	885	110	163	1,50	2,521	1,736	—	—
28	Knonau . . .	1,118	111	150	1,50	3,190	2,068	251	1
29	Maschwanden . . .	877	108	128	2	4,684	2,225	68	975
30	Mettmenstetten . . .	2,739	276	379	1,50	8,583	5,552	15	1,574
31	Obfelden . . .	2,746	289	336	2	8,779	6,741	24	549
32	Ottenbach . . .	1,379	238	294	2	5,266	3,822	166	104
33	Rifferswil . . .	1,426	112	146	2	4,142	3,369	135	—
34	Stallikon . . .	471	114	178	4	4,011	3,213	95	—
35	Wettswil . . .	437	57	100	2	4,095	1,189	359	2,044
	Bez. Affoltern 1898	20,404	2,754	3,540		91,372	57,983	2,582	9,435
	1897	19,524	2,744	3,485		82,134	51,239	2,621	9,626
36	Adliswil . . .	4,859	972	997	3	34,193	20,483	437	3,894
37	Hirzel . . .	1,634	216	300	2	6,719	4,463	1,386	—
38	Horgen . . .	14,151	1,346	1,713	2,60	71,421	47,660	216	9,703
39	Hütten . . .	1,201	117	150	0,50	5,533	736	1,400	2,705
40	Kilchberg . . .	12,492	338	414	2,50	53,346 ¹	33,407	4,256	755
41	Langnau . . .	1,970	369	383	5	31,055	12,320	243	177
42	Oberrieden . . .	3,279	247	330	2,60	30,110	23,986	1,381	49
43	Richterswil . . .	13,317	975	1,068	1,60	42,216	26,137	769	5,954
44	Rüschlikon . . .	5,104	340	441	4,25	61,607	24,767	639	775
45	Schönenberg . . .	1,722	233	319	1	5,181	2,313	366	947
46	Thalwil . . .	14,985	1,194	1,522	2	138,464	122,901	210	3,733
47	Wädenswil . . .	23,498	1,527	1,955	2,50	104,552	65,041	2,774	3,041
	Bez. Horgen 1898	98,212	7,874	9,592		584,397	384,214	14,077	31,733
	1897	87,949	7,603	9,479		488,301	285,671	14,664	25,851
48	Erlenbach . . .	3,215	260	326	2,50	13,251	9,184	2,526	—
49	Herrliberg . . .	2,343	211	290	4,50	14,997	13,862	80	—
50	Hombrechtikon . . .	5,142	494	611	4	29,247	24,930	965	267
51	Küsnacht . . .	10,867	678	953	3,40	55,914	40,347	677	529
52	Männedorf . . .	10,069	623	672	2,75	37,611	31,867	1,363	356
53	Meilen . . .	7,550	625	907	3,80	49,080	35,176	3,716	3,551

¹ Wasserversorgung inbegriffen (Einnahmen Fr. 10,091, Ausgaben Fr. 10,161).

der politischen Gemeinden 1898.

Ordnungsnummer	Korrent-Ausgaben					Ueberschuss der		
	Total	Besoldungen, allgemeine Verwaltung	Zinse von Passiven	Erstellung und Unterhalt von		Polizei-, Bestattungs- und Löschenwesen	Einnahmen	Ausgaben
				Gebäuden u. Liegenschaften	Strassen			
	Fr.	Fr.	Fr.	Fr.	Fr.	Fr.	Fr.	
22	3,670	500	80	—	2,401	403	—	310
23	25,380	2,165	900	8,375	2,454	2,269	—	4,372
24	2,638	700	187	226	679	401	1,029	—
25	12,880	1,611	—	1,720	2,263	5,886	—	495
26	3,515	757	195	33	1,122	689	2,166	—
27	1,946	481	—	—	567	384	575	—
28	3,297	750	—	44	292	1,102	—	107
29	3,891	747	257	506	617	497	793	—
30	5,985	1,307	24	675	2,337	939	2,598	—
31	6,690	1,206	554	1,024	658	1,749	2,089	—
32	4,511	884	354	—	817	816	755	—
33	4,598	607	—	1,950	755	574	—	456
34	4,479	1,048	—	—	2,360	387	—	468
35	4,512	629	172	1,184	864	338	—	417
	87,992	13,392	2,723	15,737	18,186	16,434	10,005	6,625
	76,869	13,155	2,490	11,828	21,182	12,461	10,185	4,920
36	28,835	3,780	2,995	3,153	5,743	5,406	5,358	—
37	7,095	3,428	—	—	2,393	840	—	376
38	93,697	11,948	6,467	33,633	21,716	12,461	—	22,276
39	6,290	831	407	1,316	792	880	—	757
40	60,324	3,917	11,240	4,234	21,303	4,393	—	6,978
41	8,788	2,423	1,756	6	1,985	2,358	22,267	—
42	30,881	1,994	2,270	67	4,417	17,285	—	771
43	40,072	5,444	—	2,315	9,238	8,712	2,144	—
44	84,735	2,776	1,870	27,019	4,131	34,078 ¹	—	23,128
45	5,759	1,292	—	270	1,883	1,511	—	578
46	59,230	11,569	2,211	254	12,144	15,868	79,234	—
47	143,824 ²	13,327	4,875	57,692	25,453	15,899	—	39,272
	569,530	62,729	34,091	129,959	111,198	119,691	109,003	94,136
	693,927	56,211	29,647	131,350	144,664	91,760	35,016	240,642
48	15,896	2,209	979	6,028	3,547	2,493	—	2,645
49	14,767	2,845	124	23	4,388	2,163	230	—
50	22,123	3,809	620	195	7,022	5,403	7,124	—
51	89,241	11,748	2,504	18,992	20,933	14,624	—	33,327
52	34,475	5,249	225	711	15,403	6,435	3,136	—
53	45,393	7,638	8,756	4,525	6,147	5,753	3,687	—

¹ Erstellungskosten eines neuen Friedhofes (Fr. 31,613) inbegriffen.² Zum Teil Ausgaben früherer Jahre (Korrektur der abweichenden Rechnungsstellung).

Einnahmen und Ausgaben

Ordnungsnummer	Politische Gemeinden	Steuerfaktoren, wofern solche für er- höbete Steuern benutzt wurden			Steuerquote ‰	Korrent-Einnahmen			
		Steuer- kapital Tausende	Steuer- pflichtige			Total	Steuern (inkl. Nachzahl- ungen)	Zinse von Kapi- talien	Ertrag der Liegen- schaften
			Haus- halt- ungen	Män- ner					
		Fr.					Fr.	Fr.	Fr.
54	Oetwil	1,549	220	265	2	7,568	5,705	656	—
55	Stäfa	10,836	859	934	4	61,574	52,632	1,645	1,961
56	Uetikon	4,412	270	330	5	55,904	52,847	732	223
57	Zumikon	649	156	167	4	4,545	3,891	199	20
	Bez. Meilen 1898	56,632	4,396	5,455		329,691	270,441	12,559	6,907
	1897	54,667	4,441	5,586		309,828	235,271	11,901	7,272
58	Bäretswil	2,539	571	690	2	11,146	7,599	916	3
58a	„ Eisenbahngut	—	—	—	3	11,405	11,405	—	—
59	Bubikon	2,211	327	410	3	10,522	8,844	284	100
60	Dürnten	2,451	633	819	1,50	9,585	5,944	954	160
60a	„ Eisenbahngut	—	—	—	0,50	1,972	1,951	21	—
61	Fiscenthal	1,748	432	580	4	15,828	11,512	449	100
61a	„ Eisenbahngut	—	—	—	—	3,180	—	—	—
61b	„ Friedhofaufwand	—	—	—	—	120	—	120	—
62	Gossau	2,893	519	649	2,50	13,125	10,373	73	—
62a	„ Eisenbahngut	—	—	—	—	143	—	143	—
63	Grüningen	1,820	307	350	1,30	8,331	3,426	85	—
64	Hinwil	3,131	584	744	2,50	21,231	11,312	—	8
64a	„ Eisenbahngut	—	—	—	1,50	6,756	6,756	—	—
65	Rüti	8,535	910	1,146	2	27,155	21,920	577	—
66	Seegräben	1,203	159	249	1,50	4,228	2,909	73	—
67	Wald	8,890	1,490	1,793	2	40,576	24,649	355	456
67a	„ Eisenbahngut	—	—	—	2,50	31,223	30,390	—	—
68	Wetzikon	8,299	1,149	1,373	3	64,266	32,872	—	—
	Bez. Hinwil 1898	43,720	7,081	8,803		280,792	191,892	4,050	827
	1897	40,039	7,134	8,821		263,358	203,704	5,134	720
69	Dübendorf	2,771	530	692	5	25,118	20,536	—	1,196
70	Egg	2,254	517	618	3	12,803	10,527	60	—
71	Fällanden	1,060	170	175	1	4,823	2,268	—	1,585
72	Greifensee	1,493	66	78	3	7,943	4,911	247	3
73	Maur	1,607	320	401	3,50	10,529	8,694	—	—
74	Mönchaltorf	1,071	188	217	3	5,924	4,623	116	300
75	Schwerzenbach	450	43	58	2,50	2,037	1,379	380	38
76	Uster	15,888	1,563	2,053	2,10	60,826	43,484	58	2,680
77	Volketswil	2,360	346	432	1	6,684	3,138	—	—
78	Wangen	2,473	162	253	1	3,733	2,887	—	—
	Bez. Uster 1898	31,427	3,905	4,977		140,420	102,447	861	5,802
	1897	26,766	3,742	4,695		138,638	95,737	899	6,940

der politischen Gemeinden 1898.

Ordnungsnummer	Korren-Ausgaben						Ueberschuss der	
	Total	Besoldungen, allgemeine Verwaltung	Zinse von Passiven	Erstellung und Unterhalt von		Polizei-, Bestattungs- und Löschwesen	Ein-nahmen	Aus-gaben
				Gebäuden u. Liegen-schaften	Strassen			
				Fr.	Fr.		Fr.	Fr.
54	5,054	1,532	168	—	1,552	1,130	2,514	—
55	54,833	10,246	2,279	7,362	9,707	10,704	6,741	—
56	77,672	3,412	1,320	16,598	53,054	1,620	—	21,768
57	2,761	734	161	41	1,051	541	1,784	—
	362,215	49,422	17,136	54,475	122,804	50,866	25,216	57,740
	434,807	42,110	11,599	11,499	171,949	54,455	45,816	170,795
58	9,687	4,499	—	46	2,803	1,553	1,459	—
58a	1,548	159	1,389	—	—	—	9,857	—
59	7,333	2,204	12	349	1,899	2,059	3,139	—
60	16,503	3,570	—	211	7,915	3,920	—	6,918
60a	223	—	115	—	—	—	1,749	—
61	14,118	2,893	—	26	4,161	2,199	1,710	—
61a	3,241	—	3,232	—	—	—	—	61
61b	5	—	—	—	—	—	115	—
62	10,890	2,888	—	—	3,332	3,172	2,235	—
62a	—	—	—	—	—	—	143	—
63	4,937	1,506	—	—	1,767	1,396	3,394	—
64	22,203	4,803	493	100	10,018	5,157	—	972
64a	2,316	128	2,188	—	—	—	4,440	—
65	24,200	5,257	173	1,225	2,742	6,086	2,955	—
66	5,866	1,371	—	—	3,124	869	—	1,638
67	49,688	11,505	154	421	9,998	11,242	—	9,112
67a	5,662	333	5,329	—	—	—	25,561	—
68	67,353	12,180	984	—	38,744	8,689	—	3,087
	245,823	53,296	14,069	2,378	86,503	46,342	56,757	21,788
	330,489	49,612	12,197	3,524	102,088	45,970	36,924	104,055
69	23,992	2,876	2,251	100	7,262	2,730	1,126	—
70	24,955	1,494	841	—	19,002	1,705	—	12,152
71	5,989	1,098	—	962	1,113	1,526	—	1,166
72	4,612	550	91	—	719	293	3,331	—
73	8,493	1,638	349	—	3,397	1,395	2,036	—
74	2,749	992	46	129	370	1,106	3,175	—
75	2,232	367	72	552	152	442	—	195
76	43,081	17,104	3,656	2,216	4,945	7,800	17,745	—
77	6,023	1,504	—	—	2,582	1,263	661	—
78	3,687	1,162	—	—	733	824	46	—
	125,813	28,785	7,306	3,959	40,275	19,084	28,120	13,513
	115,735	26,668	7,689	13,192	19,548	24,984	26,555	3,652

Einnahmen und Ausgaben

Ordnungsnummer	Politische Gemeinden	Steuerfaktoren, wofern solche für er- hobene Steuern benutzt wurden			Steuerquote ‰	Korrent-Einnahmen			
		Steuer- kapital Tausende Fr.	Steuer- pflichtige			Total	Steuern (inkl. Nachzahl- ungen) Fr.	Zinse von Kapi- talien Fr.	Ertrag der Liegen- schaften Fr.
			Haus- halt- ungen	Män- ner					
		Fr.	Fr.	Fr.		Fr.			
79	Bauma	3,570	643	716	5,150	30,833	27,112	120	—
80	Fehraltorf	2,612	199	244	2	9,319	6,111	516	1,502
80a	„ Wasserversorgung	—	—	—	2	8,885	6,111	—	—
81	Hittnau	1,323	312	391	2	6,056	4,017	283	16
82	Illnau	4,165	574	750	2,150	18,027	14,081	—	—
83	Kyburg	1,223	75	102	1,150	2,521	2,102	—	—
84	Lindau	3,821	270	389	1	6,501	4,478	—	—
85	Pfäffikon	5,884	616	737	1,150	16,915	11,011	7	400
85a	„ Eisenbahngut	—	—	—	—	182	—	182	—
86	Russikon	1,655	280	319	3	7,866	6,888	3	61
87	Sternenberg	237	156	196	6	4,754	3,540	294	—
88	Weisslingen	1,234	282	323	4	8,853	7,358	—	39
89	Wildberg	544	135	176	4	20,483	8,532 ¹	—	36
90	Wyla	731	191	247	8	16,896	9,356	—	—
	Bez. Pfäffikon 1898	26,999	3,733	4,590		158,091	110,697	1,405	2,054
	1897	23,665	3,702	4,598		127,223	97,545	846	1,759
91	Altikon	774	94	131	2	8,278	1,999	153	4,787
92	Bertschikon	973	141	187	2,150	4,020	3,252	—	—
93	Brütten	—	—	—	—	16,079	—	343	13,944
94	Dägerlen	753	87	115	4	4,228	3,822	3	60
95	Dättlikon	462	71	87	3	3,985	2,085	91	901
96	Dynhard	854	134	199	7	10,450	9,219	125	72
97	Elgg	3,285	273	322	0,180	8,402	3,104	3,444	426
98	Ellikon	423	60	81	2	17,728	1,105	32	14,239
99	Elsau	805	164	211	3,120	4,826	3,678	209	—
100	Hagenbuch	637	120	155	1	2,241	912	—	23
101	Hettlingen	795	96	131	2	6,677	2,044	347	3,661
102	Hofstetten	604	87	122	4	8,487	3,253	3	—
103	Neftenbach	4,157	322	569	1,150	12,087	7,572	2,694	8
104	Oberwinterthur	4,540	661	762	4	34,182	27,625	100	30
105	Pfungen	1,287	160	261	2,150	18,011	4,271	32	7,734
106	Rickenbach	1,518	84	103	1	16,983	1,705	1,020	4,856
107	Schlatt	799	95	140	3	3,660	3,101	13	—
108	Schottikon	142	42	53	3,150	1,007	830	6	—
109	Seen	3,096	574	731	4	29,252	17,883	29	—
110	Seuzach	1,363	174	234	1	3,244	2,006	322	—
111	Töss	5,798	980	1,290	2,150	137,485	21,666	4,005	16,067

¹ Wovon Fr. 7,677 für Strassenbauten in den Jahren 1896—98 erhoben wurden.

der politischen Gemeinden 1898.

Ordnungsnummer	Korrent-Ausgaben						Ueberschuss der	
	Total	Besoldungen, allgemeine Verwaltung	Zinse von Passiven	Erstellung und Unterhalt von		Polizei-, Bestattungs- und Löschwesen	Einnahmen	Ausgaben
				Gebäuden u. Liegenschaften	Strassen			
Fr.	Fr.	Fr.	Fr.	Fr.	Fr.	Fr.		
79	23,237	2,826	10,915	1,486	3,260	3,701	7,596	—
80	8,283	1,317	546	1,485	1,010	1,310	1,036	—
80a	3,798	30	3,510	—	—	—	5,087	—
81	5,580	985	225	6	889	2,282	476	—
82	28,561	3,100	—	—	5,608	9,276	—	10,534
83	2,567	699	—	—	1,310	463	—	46
84	5,594	1,085	2	—	1,622	1,355	907	—
85	29,806	2,671	824	6,058	15,366	2,972	—	12,891
85a	—	—	—	—	—	—	182	—
86	9,776	1,796	244	1,432	3,887	436	—	1,910
87	3,783	1,119	—	—	1,141	1,446	971	—
88	12,479	1,410	257	1,500	4,481	1,164	—	3,626
89	26,313	863	983	—	23,330	409	—	5,830
90	7,235	1,281	3,346	—	862	1,646	9,661	—
	167,012	19,182	20,852	11,967	62,766	26,460	25,916	34,837
	152,685	18,844	29,871	11,943	49,306	19,333	17,426	42,888
91	10,883	2,372	1,940	1,494	1,540	677	—	2,605
92	3,650	1,026	389	—	1,262	623	370	—
93	13,236	1,658	41	4,117	2,595	610	2,843	—
94	4,128	592	412	18	2,573	85	100	—
95	3,176	744	190	590	442	405	809	—
96	5,763	696	3,347	4	731	511	4,687	—
97	10,292	2,409	15	5	4,816	1,023	—	1,890
98	11,804	980	1,568	1,350	1,086	699	5,924	—
99	2,855	1,055	—	1	589	881	1,971	—
100	3,501	737	18	4	1,815	399	—	1,260
101	8,101	900	429	528	4,031	1,040	—	1,424
102	3,010	1,066	346	—	1,308	258	5,477	—
103	13,597	2,096	40	—	2,973	1,457	—	1,510
104	23,090	3,999	3,308	—	8,268	4,540	11,092	—
105	14,072	1,385	2,045	5,777	1,051	1,275	3,939	—
106	7,065	1,357	1,747	705	160	1,166	9,918	—
107	2,536	1,014	18	—	961	434	1,124	—
108	572	193	94	—	95	118	435	—
109	17,232	3,371	6,343	—	3,634	2,405	12,020	—
110	3,572	1,006	—	9	1,590	483	—	328
111	174,651	4,936	9,437	19,332	85,464	22,237	—	37,166

Einnahmen und Ausgaben

Ordnungsnummer	Politische Gemeinden	Steuerfaktoren, wofür solche für er- höbte Steuern benutzt wurden			Steuerquote ‰	Korrent-Einnahmen			
		Steuer- kapital Tausende Fr.	Steuer- pflichtige			Total	Steuern (inkl. Nachzahl- ungen) Fr.	Zinse von Kapi- talien Fr.	Ertrag der Liegen- schaften Fr.
			Haus- halt- ungen	Män- ner					
112	Turbenthal	2,554	445	518	5	21,461	17,667	295	—
113	Veltheim	2,785	682	872	3	37,095	13,713	2,592	9,428
114	Wiesendang	1,507	184	237	1,50	4,168	2,961	51	12
115	Winterthur ¹	110,081	—	5,739	6	2,014,102	875,730 ²	304,259	310,272
116	Wülflingen	2,376	684	939	3	55,563	13,748	1,063	23,473
117	Zell	2,009	330	394	5	15,711	13,667	110	—
	Winterthur 1898	154,377	6,744	14,583		2,499,412	1,058,618	321,341	409,993
	1897	143,284	6,411	14,141		2,420,110	1,116,646	300,211	430,729
118	Adlikon	581	93	140	1	1,179	814	27	—
119	Andelfingen, Gross-	3,732	202	228	1	43,515	4,182	1,274	15,004
120	„ Klein-	1,573	217	280	0,50	1,881	1,095	53	1
120a	„ Friedhofgut	—	—	—	—	543	60	32	—
121	Benken	—	—	—	—	22,370	—	287	19,704
122	Berg	805	111	134	0,50	1,132	525	236	—
123	Buch	589	107	150	3,50	9,668	3,191	37	5,862
124	Dachsen	599	126	148	2	31,571	1,845	679	3,451
125	Dorf	—	—	—	—	10,279	—	503	9,043
126	Feuerthalen	1,992	377	479	1,50	6,945	4,274	79	450
127	Flaach	—	—	—	—	35,070	—	913	31,016
127a	„ -Volken, Friedhofgut	—	—	—	—	668	—	—	—
128	Flurlingen	—	—	—	—	9,860	—	634	7,999
129	Henggart	677	72	91	2	5,857	1,679	205	730
130	Hunlikon	374	57	81	2	7,189	749	555	4,817
131	Laufen-Uhwiesen	—	—	—	—	23,491	—	1,303	21,067
131a	„ „ Friedhofvereinig. mit Dachsen-Flurlingen	—	—	—	—	802	—	—	—
132	Marthalen	—	—	—	—	2,807	—	—	—
133	Ossingen	1,312	205	223	1	21,344	1,773	919	14,672
134	Rheinau	634	120	168	1	24,455	922	760	8,902
135	Stammheim, Ober-	—	—	—	—	19,015	—	1,073	14,821

¹ Zentralverwaltung (jedoch Primarschul- und Sekundarschulwesen hier ausgeschlossen, Fachschulen und höheres Bildungswesen dagegen inbegriffen).

² Gesamtsteuerertrag inkl. Einkommensteuer und Feuerwehrrersatzsteuer. Steuerpflichtiges Einkommen nach Abzug der steuerfreien Beträge Fr. 8,972,300. Die Verteilung auf Vermögensfaktoren, Haushaltungen und Männer ergibt eine Steuerquote von 7,41 ‰.

Einnahmen und Ausgaben

Ordnungsnummer	Politische Gemeinden	Steuerfaktoren, wofern solche für er- höbete Steuern benutzt wurden			Steuerquote ‰	Korrent-Einnahmen			
		Steuer- kapital Tausende Fr.	Steuer- pflichtige			Total	Steuern (inkl. Nachzahl- ungen) Fr.	Zinse von Kapi- talen Fr.	Ertrag der Liegen- schaften Fr.
			Haus- halt- ungen	Män- ner					
		Fr.				Fr.	Fr.	Fr.	Fr.
136	Stammheim, Unter-	1,509	142	183	1	26,509	1,878	2,769	20,280
136a	„ Friedhofgut	—	—	—	—	517	—	13	—
137	Thalheim	651	100	130	2,50	2,675	2,204	11	10
138	Trüllikon	—	—	—	—	2,284	—	8	2
139	Truttikon	—	—	—	—	6,878	—	103	6,505
140	Volken	160	53	75	4	2,234	1,154	60	500
141	Waltalingen . . .	608	113	152	2	2,335	1,746	85	—
	Andelfingen 1898	15,796	2,095	2,662		323,073	28,091	12,618	184,836
	1897	18,981	2,520	3,071		279,390	32,980	11,363	163,241
142	Bachenbülach . .	—	—	—	—	19,066	—	1,801	15,524
143	Bassersdorf . . .	1,625	210	258	3	19,013	8,256	976	7,713
144	Bülach	—	—	—	—	61,475	—	6,852	33,939
145	Dietlikon	—	—	—	—	9,760	—	289	6,109
146	Eglisau	2,596	264	344	1	20,121	3,226	1,030	13,189
147	Embrach, Ober-	521	100	159	3	3,070	2,339	—	2
148	„ Unter-	—	—	—	—	33,596	—	2,486	29,512
149	Freienstein . . .	1,963	252	328	0,50	2,635	1,290	74	—
150	Glattfelden . . .	1,987	315	352	0,75	3,415	2,083	15	15
151	Hochfelden . . .	—	—	—	—	10,525	—	1,269	8,630
152	Höri	—	—	—	—	5,589	—	444	5,096
153	Hüntwangen . . .	—	—	—	—	10,828	—	719	8,937
154	Kloten	—*	—	—	3*	13,000	960*	19	—
154a	„ Eisenbahngut	2,880	280	337	3	10,908	10,905	—	—
154b	„ -Opfikon, Friedhofgut	—	—	—	—	2,432	—	65	—
155	Lufingen	—	—	—	—	5,805	—	574	4,672
156	Nürensdorf . . .	1,045	184	264	1,50	3,003	2,240	—	—
157	Opfikon	892	132	162	2,50	5,041	3,247	—	5
158	Rafz	—	—	—	—	33,502	—	4,134	24,238
159	Rieden	324	68	89	2	11,369	963	79	9,993
160	Rorbas	—	—	—	—	13,054	—	1,447	10,195
160a	„ -Freienstein, Friedhofgut	1,452 ¹	256	338	0,70	1,870	1,869	1	—
161	Wallisellen . . .	2,191	208	251	3,50	11,929	9,631	851	54
162	Wasterkingen . .	—	—	—	—	6,656	—	575	5,225
163	Winkel	—	—	—	—	1,553	1,101	—	—
164	Wyl	—	—	—	—	12,551	—	303	9,194
	Bez. Bülach 1898	17,476	2,269	2,882		331,766	48,110	24,003	192,242
	1897	15,967	2,082	2,617		375,070	39,267	17,706	225,002

* Die Steuer wird für die Bürger der Zivilgemeinde Kloten aus dem Zivilgut entrichtet, von den Niedergelassenen und auswärts wohnenden Grundbesitzern dagegen nicht bezogen und nur von den Bürgern von Gerlisberg und Egetsweil direkt erhoben.

¹ Faktoren von Rorbas (Freienstein vide oben).

der politischen Gemeinden 1898.

Ordnungsnummer	Korrent-Ausgaben						Ueberschuss der	
	Total	Besoldungen, allgemeine Verwaltung	Zinse von Passiven	Erstellung und Unterhalt von		Polizei-, Bestattungs- und Löschwesen	Einnahmen	Ausgaben
				Gebäuden u. Liegen-schaften	Strassen			
Fr.	Fr.	Fr.	Fr.	Fr.	Fr.	Fr.	Fr.	
136	24,843	1,706	5,196	6,173	6,422	2,480	1,666	—
136a	473	10	—	—	—	463	44	—
137	1,699	499	741	—	2	325	976	—
138	2,325	1,191	—	50	—	1,082	—	41
139	7,785	1,026	550	740	2,914	302	—	907
140	1,692	509	120	238	75	218	542	—
141	2,062	933	34	—	592	441	273	—
	308,074	34,429	25,945	42,116	61,282	29,792	60,500	45,501
	369,692	32,564	25,314	57,756	37,250	30,973	23,355	113,657
142	16,250	2,534	868	2,535	2,761	539	2,816	—
143	12,878	2,579	521	2,911	1,921	1,554	6,135	—
144	50,818	6,345	8,249	15,043	2,987	3,510	10,657	—
145	8,828	1,327	1,304	1,394	2,050	1,038	932	—
146	35,198	1,992	1,160	2,284	5,086	4,900	—	15,077
147	3,090	981	156	—	1,550	365	—	20
148	25,404	3,443	5,061	7,358	2,290	2,770	8,192	—
149	3,239	1,296	70	—	37	1,679	—	604
150	3,241	1,545	—	—	—	1,348	174	—
151	6,258	1,332	959	1,135	875	650	4,267	—
152	8,109	1,454	741	410	947	649	—	2,520
153	9,553	1,139	244	2,520	1,318	1,199	1,275	—
154	10,950	2,414	665	68	3,586	2,415	2,050	—
154a	4,095	192	3,903	—	—	—	6,813	—
154b	2,300	100	—	—	—	2,200	132	—
155	5,280	834	—	1,422	395	568	525	—
156	3,195	1,267	36	—	934	648	—	192
157	5,014	1,150	86	—	2,364	519	27	—
158	75,818 ¹	3,104	7,169	9,024	1,823	6,354	—	42,316
159	4,836	1,366	81	1,186	353	549	6,533	—
160	14,737	2,833	1,996	1,526	2,340	1,200	—	1,683
160a	379	74	23	282	—	—	1,491	—
161	12,011	2,040	—	525	3,636	1,247	—	82
162	6,453	975	805	1,720	1,420	450	203	—
163	1,534	847	—	—	—	271	19	—
164	24,201	1,187	—	4,329	13,115	473	—	11,650
	353,669	44,350	34,097	55,672	51,788	37,095	52,241	74,144
	326,661	40,454	34,935	53,058	52,686	34,487	60,491	12,082

¹ Inbegriffen Beitrag an die Wasserversorgungsanlage Fr. 45,000.

Einnahmen und Ausgaben

Ordnungsnummer	Politische Gemeinden	Steuerfaktoren, wofern solche für er- hobene Steuern benutzt wurden			Steuerquote ‰	Korrent-Einnahmen			
		Steuer- kapital Tausende	Steuer- pflichtige			Total	Steuern (inkl. Nachzahl- ungen)	Zinse von Kapi- talien	Ertrag der Liegen- schaften
			Haus- halt- ungen	Män- ner					
		Fr.					Fr.	Fr.	Fr.
165	Affoltern	1,098	220	296	5,50	17,344	9,160	202	—
166	Bachs	—	—	—	—	8,133	—	665	6,616
167	Boppelsen	—	—	—	—	4,455	—	198	3,516
168	Buchs	558	101	131	1,50	15,924	1,184	514	13,740
169	Dällikon	—	—	—	—	8,881	—	214	7,627
170	Dänikon	—	—	—	—	2,888	—	83	2,256
171	Dielsdorf	—	—	—	—	13,681	—	978	8,410
172	Hüttikon	254	22	33	2	747	617	15	—
173	Neerach	—	—	—	—	1,880	—	13	—
174	Niederglatt	487	100	142	2	5,872	1,458	496	3,296
175	Niederhasli	1,207	157	222	2	4,213	3,171	62	215
176	Niederweningen	—	—	—	—	14,298	—	852	10,042
177	Oberglatt	932	132	167	2	5,859	2,461	35	64
178	Oberweningen	—	—	—	—	4,866	—	176	4,340
179	Otelfingen	1,405	79	124	1,50	12,876	2,413	22	9,782
180	Raat	98	37	50	2	716	370	—	—
181	Regensberg	544	55	75	2,50	7,759	1,684	840	4,727
182	Regensdorf	2,141	179	260	2	5,811	5,160	—	—
183	Rümlang	1,497	167	233	1,50	15,319	3,152	334	10,710
184	Schleinikon	—	—	—	—	13,685	—	500	7,195
185	Schöfflisdorf	—	—	—	—	5,386	—	160	4,433
186	Stadel	939	99	148	1	8,531	1,186	344	3,077
187	Steinmaur	1,118	159	202	3	5,676	4,733	—	147
188	Weiach	—	—	—	—	12,417	—	605	259
189	Windlach	275	54	73	1,50	1,814	659	6	797
	Bez. Dielsdorf 1898	12,553	1,561	2,156		199,031	37,408	7,314	101,249
	1897	10,733	1,474	2,032		193,399	28,869	6,682	126,854

der politischen Gemeinden 1898.

Ordnungsnummer	Korrent-Ausgaben					Ueberschuss der		
	Total	Besoldungen, allgemeine Verwaltung	Zinse von Passiven	Erstellung und Unterhalt von		Polizei-, Bestattungs- und Löschwesen	Einnahmen	Ausgaben
				Gebäuden u. Liegen-schaften	Strassen			
Fr.	Fr.	Fr.	Fr.	Fr.	Fr.	Fr.	Fr.	
165	65,013 ¹	1,497	2,158	—	2,394	5,146	—	47,669
166	7,624	1,537	3,216	645	267	920	509	—
167	2,894	587	598	290	112	569	1,561	—
168	15,883	1,153	8,191	669	3,894	701	41	—
169	9,614	853	2,322	226	1,192	693	—	733
170	2,990	599	772	36	650	152	—	102
171	19,488	1,987	2,579	4,464	6,270	1,043	—	5,807
172	1,224	186	—	4	908	96	—	477
173	1,871	735	—	—	542	540	9	—
174	4,516	950	882	45	500	299	1,356	—
175	2,402	769	616	27	672	35	1,811	—
176	15,038	2,017	4,073	1,776	2,588	2,352	—	740
177	5,811	983	566	—	1,280	600	48	—
178	6,907	1,072	794	1,729	713	1,604	—	2,041
179	9,700	1,529	4,196	759	1,436	1,097	3,176	—
180	630	279	—	—	96	217	86	—
181	6,744	967	3,515	659	343	759	1,015	—
182	3,869	1,609	985	—	81	788	1,942	—
183	18,990	2,885	2,622	1,360	5,235	2,128	—	3,671
184	19,897	912	3,623	523	896	618	—	6,212
185	8,539	1,212	800	682	1,792	990	—	3,153
186	8,424	1,213	600	1,273	2,825	485	107	—
187	4,199	1,048	252	335	1,554	466	1,477	—
188	5,501	1,093	991	159	302	485	6,916	—
189	1,801	396	382	141	462	215	13	—
	249,569	28,068	44,733	15,802	37,004	22,998	20,067	70,605
	269,827	27,251	42,653	14,601	44,332	19,935	23,333	99,761

¹ Inbegriffen Erstellung einer Wasserversorgungsanlage ca. Fr. 53,000.

2. Aktiven, Passiven und Stammgut

Ordnungsnummer	Politische Gemeinden	Aktiven					Pas-siven	Ueber-schuss der Aktiven (- Passiven)
		Realisierbare			Nicht realisierbare Aktiven	Total aller Aktiven		
		Total (realisierbare)	Zins-tragende Kapitalien	Liegen-schaften				
		Fr.	Fr.	Fr.	Fr.	Fr.		
1	Zürich ¹							
	ordentlich. Verkehr	54,198,020	35,887,484	13,928,959	14,656,370	68,854,390	71,061,771	-2,207,381
1a	ausserord. "	—	—	—	—	—	—	—
2	Aesch . . .	22,460	19,421	2,700	—	22,460	—	22,460
3	Albisrieden . . .	70,844	14,672	15,500	35,573	106,417	42,866	63,551
4	Altstetten . . .	259,657	126,252	87,710	200,978	460,635	406,721	53,914
5	Birmensdorf . . .	16,236	14,500	—	10,070	26,306	8,000	18,306
6	Dietikon . . .	78,431	54,317	16,979	36,288	114,719	61,000	53,719
7	Engstringen, Ober-	5,757	1,602	583	5,538	11,295	8,647	2,648
8	" Unter-	9,465	8,450	300	36,769	46,234	25,430	20,804
9	Geroldswil . . .	1,369	1,260	—	3,172	4,541	—	4,541
10	Höngg . . .	139,717	131,854	880	9,260	148,977	124,600	24,377
11	Oerlikon . . .	437,773	247,311	48,512	342,312	780,085	671,500	108,585
12	Oetwil . . .	6,664	5,543	800	3,165	9,829	—	9,829
13	Schlieren . . .	225,039	153,131	67,492	70,463	295,502	42,000	253,502
14	Schwamendingen . . .	11,549	8,038	2,050	7,715	19,264	2,200	17,064
15	Seebach . . .	48,642	25,155	16,600	27,158	75,800	51,710	24,090
16	Uetikon . . .	3,352	2,447	—	3,315	6,667	—	6,667
17	Urdorf, Nieder-	546	546	—	1,370	1,916	128	1,788
18	" Ober-	13,822	11,845	850	13,900	27,722	4,700	23,022
19	Weiningen . . .	29,500	14,053	12,728	4,466	33,966	3,300	30,666
20	Wytikon . . .	7,038	5,300	1,645	4,850	11,888	3,150	8,738
21	Zollikon . . .	74,241	13,480	47,300	24,800	99,041	299,500	-200,459
	Zürich 1898	55,660,122	36,746,661	14,251,588	15,497,532	71,157,654	72,817,223	-1,659,569
	1897	40,755,396	25,418,871	13,748,268	13,990,327	54,745,723	56,906,827	-2,161,104
22	Aeugst . . .	2,087	1,540	—	75	2,162	2,000	162
23	Affoltern . . .	57,047	527	56,520	11,133	68,180	25,000	43,180
24	Bonstetten . . .	14,368	13,175	—	16,916	31,284	5,000	26,284
25	Hausen . . .	21,382	20,481	—	30,551	51,933	30	51,903
26	Hedingen . . .	11,095	7,882	1,500	20,586	31,681	4,000	27,681
27	Kappel . . .	570	—	—	1,048	1,618	—	1,618
28	Knonau . . .	7,299	6,945	250	7,442	14,741	53	14,688
29	Maschwanden . . .	17,356	1,928	14,800	6,334	23,690	6,600	17,090
30	Metmenstetten . . .	4,705	3,505	1,190	15,187	19,892	519	19,373
31	Obfelden . . .	10,196	—	9,450	61,846	72,042	11,700	60,342

¹ Vide Anmerkung 1, Seite 2.

der politischen Gemeinden 1898.

Ordnungsnummer	Stammgut			Deckung des Stammgutes		Passiven, im Berichtsjahre			
	Einnahmen	Ausgaben resp. Abschreibungen	Bestand Ende des Jahres	(§ 7, Schlusssatz und § 8 der Verordnung)		neu gemacht	getilgt	Vermehrung	Verminderung
				Ueberschuss	Defizit				
Fr.	Fr.	Fr.	Fr.	Fr.	Fr.	Fr.	Fr.	Fr.	Fr.
1	8,975	—	4,597,508	—	21,461,259	18,336,046	2,818,135	15,517,911	—
1a	—	—	—	—	—	—	—	—	—
2	—	—	22,321	139	—	—	—	—	—
3	40	—	56,348	—	28,370	22,500	3,500	19,000	—
4	—	—	72,195	—	219,259	175,281	10,351	164,930	—
5	—	—	43,631	—	35,395	—	—	—	—
6	30	—	70,159	—	52,728	28,000	7,500	20,500	—
7	20	—	2,046	—	4,936	4,750	—	4,750	—
8	—	—	7,419	—	23,384	—	1,000	—	1,000
9	—	—	1,044	325	—	—	—	—	—
10	70	—	64,107	—	48,990	33,500	3,700	29,800	—
11	160	—	5,866	—	239,593	157,500	29,000	128,500	—
12	—	—	7,312	—	648	—	—	—	—
13	92,751	10,000	239,286	—	56,247	—	7,000	—	7,000
14	154	—	9,225	124	—	—	—	—	—
15	856	—	37,212	—	40,280	11,410	4,294	7,116	—
16	—	—	2,842	510	—	—	—	—	—
17	—	—	1,725	—	1,307	128	—	128	—
18	—	—	35,380	—	26,258	91	830	—	739
19	—	—	29,718	—	3,518	—	1,500	—	1,500
20	120	—	8,899	—	5,011	—	—	—	—
21	40	—	41,139	—	266,398	64,000	36,000	28,000	—
	103,216	10,000	5,355,382	1,098	22,513,581	18,333,206	2,922,810	15,920,635	10,239
	10,398	115	5,262,166	1,506	21,415,103	2,268,314	5,164,953	455,005	3,351,644
22	—	—	662	—	575	—	—	—	—
23	—	—	28,635	3,412	—	—	—	—	—
24	—	—	16,911	—	7,543	—	—	—	—
25	—	—	16,030	5,322	—	30	23	7	—
26	—	—	8,486	—	1,391	—	1,000	—	1,000
27	—	—	—	—	—	—	2,523	—	2,523
28	—	—	6,031	1,215	—	53	—	53	—
29	—	—	18,583	—	7,827	—	500	—	500
30	—	—	1,040	3,146	—	519	28	491	—
31	—	—	9,053	—	10,557	—	3,000	—	3,000

Aktiven, Passiven und Stammgut

Ordnungsnummer	Politische Gemeinden	Aktiven				Total aller Aktiven	Pas-siven	Ueber-schuss der Aktiven (- Passiven)
		Realisierbare			Nicht realisierbare Aktiven			
		Total (realisierbare)	Zins-tragende Kapitalien	Liegen-schaften				
Fr.	Fr.	Fr.	Fr.	Fr.	Fr.	Fr.		
32	Ottenbach . .	4,291	3,790	—	15,742	20,033	7,000	13,033
33	Rifferswil . .	3,944	3,898	—	4,548	8,492	48	8,444
34	Stallikon . .	4,815	2,834	—	2,669	7,484	—	7,484
35	Wettswil . .	22,160	9,530	12,095	3,308	25,468	5,158	20,310
	Affoltern 1898	181,315	76,035	95,805	197,385	378,700	67,108	311,592
	1897	181,304	75,764	95,305	194,163	375,467	76,974	298,493
36	Adliswil . .	98,304	11,423	—	92,493	190,797	146,000	44,797
37	Hirzel . .	38,951	36,203	—	16,815	55,766	—	55,766
38	Horgen . .	195,858	55,086	135,100	297,367	493,225	209,599	283,626
39	Hütten . .	68,748	36,952	31,000	6,850	75,598	11,500	64,098
40	Kilchberg . .	338,213	125,931	9,100	67,900	406,113	332,100	74,013
41	Langnau . .	22,831	3,893	—	16,075	38,906	40,000	-1,094
42	Oberrieden . .	30,710	27,989	1,400	12,245	42,955	59,392	-16,437
43	Richterswil . .	32,139	11,884	15,290	40,164	72,303	—	72,303
44	Rüschlikon . .	97,118	16,228	42,163	103,190	200,308	120,394	79,914
45	Schönenberg . .	10,267	9,483	200	14,207	24,474	—	24,474
46	Thalwil . .	115,863	9,300	59,970	233,300	349,163	29,675	319,488
47	Wädenswil . .	147,483	69,300	73,198	193,450	340,933	134,900	206,033
	Horgen 1898	1,196,485	413,672	367,421	1,094,056	2,290,541	1,083,560	1,206,981
	1897	1,194,050	375,732	407,986	796,519	1,990,569	1,008,780	981,789
48	Erlenbach . .	65,503	64,530	300	34,845	100,348	28,433	71,915
49	Herrliberg . .	8,837	2,100	5,300	7,732	16,619	3,044	13,575
50	Hombrechtik . .	35,479	26,000	—	108,087	143,566	—	143,566
51	Küsnacht . .	36,130	18,513	13,700	37,300	73,430	89,500	-16,070
52	Männedorf . .	39,947	35,300	—	58,030	97,977	10,700	87,277
53	Meilen . .	103,277	101,461	—	119,300	222,577	225,237	-2,660
54	Oetwil . .	17,267	17,100	—	8,627	25,894	3,200	22,694
55	Stäfa . .	49,299	44,476	4,450	114,808	164,107	53,703	110,404
56	Uetikon . .	7,379	4,079	—	16,485	23,864	54,270	-30,406
57	Zumikon . .	5,581	5,106	—	10,227	15,808	1,800	14,008
	Meilen 1898	368,699	318,665	23,750	515,491	884,190	469,887	414,303
	1897	361,500	311,516	14,750	493,457	854,957	435,666	419,291

der politischen Gemeinden 1898.

Ordnungsnummer	Stammgut			Deckung des Stammgutes		Passiven, im Berichtsjahre			
	Einnahmen	Ausgaben resp. Abschreibungen	Bestand Ende des Jahres	(§ 7, Schlusssatz und § 8 der Verordnung)		neue gemacht	getilgt	Vermehrung	Verminderung
				Ueberschuss	Defizit				
Fr.	Fr.	Fr.	Fr.	Fr.	Fr.	Fr.	Fr.	Fr.	Fr.
32	3,076	—	8,428	—	11,137	—	4,000	—	4,000
33	—	—	3,737	159	—	48	—	48	—
34	—	—	4,315	500	—	—	—	—	—
35	600	—	20,072	—	3,070	558	—	558	—
	3,676	—	141,983	13,754	42,100	1,208	11,074	1,157	11,023
	260	—	138,307	16,731	48,189	23,761	13,175	17,533	6,947
36	133	—	11,104	—	58,800	77,286	22,000	55,286	—
37	—	—	33,465	5,486	—	—	—	—	—
38	40	—	39,914	—	53,655	54,521	39,898	14,623	—
39	300	—	63,783	—	6,535	2,500	1,000	1,500	—
40	570	—	40,509	—	34,396	28,100	26,676	1,424	—
41	—	—	2,108	—	19,277	1,500	5,000	—	3,500
42	60	—	17,362	—	46,044	—	1,000	—	1,000
43	150	—	24,243	7,896	—	—	—	—	—
44	—	—	28,617	—	51,893	78,000	18,484	59,516	—
45	—	—	10,575	—	308	—	—	—	—
46	100	—	30,077	56,111	—	1,158	39,227	—	38,069
47	40	—	77,950	—	65,367	—	15,000	—	15,000
	1,393	—	379,707	69,493	336,275	243,065	168,285	132,349	57,569
	850	2,267	378,314	16,209	209,253	378,695	111,494	274,930	7,729
48	—	—	45,551	—	8,481	5,000	3,750	1,250	—
49	—	—	11,829	—	6,036	1,044	50	994	—
50	—	3,761	21,137	14,342	—	—	—	—	—
51	30	—	28,636	—	82,006	55,143	29,836	25,307	—
52	—	—	33,364	—	4,117	13,000	12,170	830	—
53	70	—	62,186	—	184,146	95,617	95,772	—	155
54	—	—	17,554	—	3,487	700	3,046	—	2,346
55	40	—	44,303	—	48,707	2,651	10,010	—	7,359
56	30	—	4,079	—	50,970	21,500	4,500	17,000	—
57	—	—	5,085	—	1,304	—	1,300	—	1,300
	170	3,761	273,724	14,342	389,254	194,655	160,434	45,381	11,160
	95	—	277,315	3,957	355,438	281,466	109,893	209,035	37,462

Aktiven, Passiven und Stammgut

Ordnungsnummer	Politische Gemeinden	Aktiven					Total aller Aktiven	Pas- siven	Ueber- schuss der Aktiven (- Passiven)		
		Realisierbare			Nicht realisier- bare Aktiven	Fr.				Fr.	Fr.
		Total (realisier- bare)	Zins- tragende Kapi- talien	Liegen- schaften							
					Fr.	Fr.				Fr.	Fr.
58	Bäretswil . .	28,575	25,213	—	20,500	49,075	—	49,075			
58a	„ Eisenbahngut	64,527	58,000	—	—	64,527	43,770	20,757			
59	Bubikon . .	11,442	7,800	800	11,514	22,956	4,000	18,956			
60	Dürnten . .	23,810	23,350	—	29,018	52,828	1,400	51,428			
60a	„ Eisenbahngut	881	—	—	—	881	2,000	-1,119			
61	Fiscenthal . .	15,990	15,860	130	6,725	22,715	245	22,470			
61a	„ Eisenbahngut	16,690	16,690	—	—	16,690	89,000	-72,310			
61b	„ Friedhofbau fond	3,349	3,343	—	—	3,349	—	3,349			
62	Gossau . .	7,624	5,108	1,734	22,546	30,170	—	30,170			
62a	„ Eisenbahngut	4,428	4,420	—	—	4,428	—	4,428			
63	Grünigen . .	4,429	—	—	2,913	7,342	—	7,342			
64	Hinwil . .	2,694	—	—	52,950	55,644	13,500	42,144			
64a	„ Eisenbahngut	966	—	—	—	966	107,500	-106,534			
65	Rüti . .	16,286	15,861	—	63,706	79,992	5,650	74,342			
66	Seegräben . .	2,279	1,950	—	12,926	15,205	1,350	13,855			
67	Wald . .	18,644	9,500	9,000	29,575	48,219	4,100	44,119			
67a	„ Eisenbahngut	11,980	11,750	—	—	11,980	138,500	-126,520			
68	Wetzikon . .	2,030	—	—	35,403	37,433	18,716	18,717			
	Hinwil 1898	236,624	198,845	11,664	287,776	524,400	429,731	94,669			
	1897	184,870	143,810	11,663	283,846	468,716	412,392	56,324			
69	Dübendorf . .	5,352	—	1,000	23,116	28,468	52,600	-24,132			
70	Egg . .	2,194	—	—	18,100	20,294	31,052	-10,758			
71	Fällanden . .	25,503	—	25,415	7,936	33,439	700	32,739			
72	Greifensee . .	11,597	9,645	—	20,923	32,520	3,050	29,470			
73	Maur . .	6,553	6,170	—	12,331	18,884	9,300	9,584			
74	Mönchaltorf . .	8,634	5,962	2,000	13,667	22,301	1,300	21,001			
75	Schwerzenbach . .	10,677	9,750	300	5,238	15,915	1,000	14,915			
76	Uster . .	60,689	2,195	49,850	35,795	96,484	90,150	6,334			
77	Volketswil . .	2,117	—	—	6,204	8,321	—	8,321			
78	Wangen . .	258	—	200	3,033	3,291	47	3,244			
	Uster 1898	133,574	33,722	78,765	146,343	279,917	189,199	90,718			
	1897	123,723	27,496	78,765	144,727	263,450	193,262	75,188			

der politischen Gemeinden 1898.

Ordnungsnummer	Stammgut			Deckung des Stammgutes		Passiven, im Berichtsjahre			
	Einnahmen	Ausgaben resp. Abschreibungen	Bestand Ende des Jahres	(§ 7, Schlusssatz und § 8 der Verordnung)		neuge- macht	getilgt	Ver- mehr- ung	Ver- minder- ung
				Ueber- schuss	Defizit				
Fr.	Fr.	Fr.	Fr.	Fr.	Fr.	Fr.	Fr.	Fr.	Fr.
58	—	—	21,940	6,635	—	—	—	—	—
58a	—	—	—	—	—	65,120	21,350	43,770	—
59	—	—	8,996	—	1,554	—	600	—	600
60	20	—	23,398	—	988	1,400	—	1,400	—
60a	—	—	—	—	—	4,000	2,000	2,000	—
61	167	—	13,957	1,788	—	245	22	223	—
61a	—	—	—	—	—	—	117	—	117
61b	—	—	—	—	—	—	—	—	—
62	—	—	40	7,584	—	—	—	—	—
62a	—	—	—	—	—	—	—	—	—
63	—	—	—	—	—	—	—	—	—
64	80	—	2,090	—	12,896	4,000	3,000	1,000	—
64a	—	—	—	—	—	—	4,000	—	4,000
65	250	—	18,142	—	7,506	3,500	6,500	—	3,000
66	—	—	1,703	—	774	1,350	—	1,350	—
67	150	—	16,242	—	1,698	—	—	—	—
67a	—	—	—	—	—	—	26,500	—	26,500
68	—	—	838	—	17,524	25,193	23,380	1,813	—
	667	—	107,346	16,007	42,940	104,808	87,469	51,556	34,217
	220	—	106,679	25,081	41,274	116,148	65,992	79,673	29,517
69	20	—	1,160	—	48,408	—	3,500	—	3,500
70	30	—	11,575	—	40,433	14,207	2,543	11,664	—
71	—	—	27,094	—	2,291	700	—	700	—
72	—	—	11,284	—	2,737	2,550	2,000	550	—
73	—	—	364	—	3,111	—	—	—	—
74	—	—	2,000	5,334	—	—	—	—	—
75	—	—	10,968	—	1,291	500	24	476	—
76	10	—	2,317	—	31,778	—	14,000	—	14,000
77	—	—	516	1,601	—	—	—	—	—
78	—	—	—	—	—	47	—	47	—
	60	—	67,278	6,935	130,049	18,004	22,067	13,437	17,500
	60	110	67,218	3,000	140,423	18,401	42,900	—	24,499

Aktiven, Passiven und Stammgut

Ordnungsnummer	Politische Gemeinden	Aktiven				Total aller Aktiven	Pas-siven	Ueber-schuss der Aktiven (- Passiven)
		Realisirbare			Nicht realisirbare Aktiven			
		Total (realisirbare)	Zins-tragende Kapitalien	Liegen-schaften				
Fr.	Fr.	Fr.	Fr.	Fr.	Fr.	Fr.		
79	Bauma . . .	50,184	43,400	200	19,091	69,275	304,500	-235,225
80	Fehraltorf . .	48,130	14,310	33,000	6,100	54,230	12,600	41,630
80a	„ Wasserversorgung	655	—	—	100,000	100,655	95,292	5,363
81	Hittnau . . .	14,099	6,679	7,100	1,684	15,783	6,000	9,783
82	Illnau . . .	10,220	—	1,650	5,490	15,710	23,529	- 7,819
83	Kyburg . . .	373	—	—	1,007	1,380	—	1,380
84	Lindau . . .	768	—	—	7,632	8,400	—	8,400
85	Pfäffikon . . .	21,638	175	20,200	14,288	35,926	43,028	- 7,102
85a	„ Eisenbalingut	5,297	5,297	—	—	5,297	—	5,297
86	Russikon . . .	361	100	—	6,093	6,454	6,500	- 46
87	Sternenberg . .	11,691	10,463	—	1,100	12,791	—	12,791
88	Weisslingen . .	285	—	—	2,727	3,012	9,670	- 6,658
89	Wildberg . . .	1,143	900	—	2,838	3,981	8,100	- 4,119
90	Wyla . . .	15,685	15,350	—	1,329	17,014	74,167	- 57,153
	Pfäffikon 1898	180,529	96,674	62,150	169,379	349,908	583,386	-233,478
	1897	169,444	89,239	62,150	163,082	332,526	576,232	-243,706
91	Altikon . . .	205,933	4,083	198,541	8,349	214,282	57,120	157,162
92	Bertschikon . .	335	—	50	1,818	2,153	6,400	- 4,247
93	Brütten . . .	234,080	10,926	209,060	17,169	251,249	15,094	236,155
94	Dägerlen . . .	2,787	195	1,610	3,460	6,247	10,700	- 4,453
95	Dättlikon . . .	18,714	2,400	13,870	4,080	22,794	5,000	17,794
96	Dynhard . . .	6,487	3,576	2,000	4,004	10,491	90,600	-80,109
97	Elgg . . .	107,349	93,645	13,000	1,444	108,793	1,700	107,093
98	Ellikon . . .	60,998	2,979	53,520	8,247	69,245	37,967	31,278
99	Elsau . . .	9,384	7,306	900	3,269	12,653	800	11,853
100	Hagenbuch . .	108	—	—	1,817	1,925	950	975
101	Hettlingen . .	73,199	8,414	62,825	2,300	75,499	11,000	64,499
102	Hofstetten . .	462	80	40	612	1,074	4,000	- 2,926
103	Neftenbach . .	77,034	76,050	20	3,601	80,635	1,614	79,021
104	Oberwinterth .	7,969	309	400	11,615	19,584	87,220	-67,636
105	Pfungen . . .	110,922	1,165	96,300	5,937	116,859	52,400	64,459
106	Rickenbach . .	104,980	28,702	73,000	50,953	155,933	64,000	91,933
107	Schlatt . . .	777	348	—	1,792	2,569	—	2,569
108	Schottikon . .	691	—	—	602	1,293	2,350	- 1,057
109	Seen . . .	65,542	61,970	—	8,324	73,866	189,472	-115,606
110	Seuzach . . .	11,851	9,088	1,000	1,463	13,314	—	13,314

der politischen Gemeinden 1898.

Ordnungsnummer	Stammgut			Deckung des Stammgutes		Passiven, im Berichtsjahre			
	Einnahmen	Ausgaben resp. Abschreibungen	Bestand Ende des Jahres	(§ 7, Schlusssatz und § 8 der Verordnung)		neu gemacht	getilgt	Vermehrung	Verminderung
				Ueberschuss	Defizit				
Fr.	Fr.	Fr.	Fr.	Fr.	Fr.	Fr.	Fr.	Fr.	Fr.
79	—	—	—	—	—	11,500	18,500	—	7,000
80	—	—	31,647	3,883	—	—	1,000	—	1,000
80a	—	—	—	—	—	92	4,845	—	4,753
81	—	—	1,560	6,539	—	—	212	—	212
82	—	—	—	—	—	17,134	7,100	10,034	—
83	—	—	110	263	—	—	—	—	—
84	—	—	648	120	—	—	450	—	450
85	—	—	181	—	21,571	12,031	—	12,031	—
85a	—	—	—	—	—	—	—	—	—
86	—	—	100	—	6,239	—	—	—	—
87	—	—	10,387	1,304	—	—	—	—	—
88	—	—	—	—	—	5,000	1,500	3,500	—
89	20	—	40	—	6,997	18,300	11,700	6,600	—
90	—	—	—	—	—	3,064	14,660	—	11,596
	20	—	44,673	12,109	34,807	67,121	59,967	32,165	25,011
	40	3,875	44,653	9,521	14,444	353,363	322,849	43,383	12,869
91	13	—	165,405	—	16,592	400	1,000	—	600
92	—	—	40	—	6,105	—	800	—	800
93	—	—	202,692	16,294	—	3,094	—	3,094	—
94	100	—	195	—	8,108	—	580	—	580
95	—	—	11,786	1,928	—	—	—	—	—
96	—	—	13,380	—	97,493	—	4,400	—	4,400
97	—	—	102,738	2,911	—	1,300	—	1,300	—
98	—	—	48,081	—	25,050	953	4,302	—	3,349
99	20	—	7,951	633	—	800	778	22	—
100	—	—	100	—	942	500	—	500	—
101	—	—	68,539	—	6,340	—	1,000	—	1,000
102	50	—	60	—	3,598	—	5,500	—	5,500
103	20	—	77,120	—	1,700	1,571	1,800	—	229
104	20	—	4,139	—	83,390	—	5,000	—	5,000
105	—	—	74,085	—	15,563	—	2,500	—	2,500
106	—	—	73,061	—	32,081	—	12,635	—	12,635
107	50	—	493	284	—	—	1,000	—	1,000
108	—	—	—	—	—	—	—	—	—
109	—	—	620	—	124,550	832	10,360	—	9,528
110	35	—	12,305	—	454	—	—	—	—

Aktiven, Passiven und Stammgut

Ordnungsnummer	Politische Gemeinden	Aktiven					Total aller Aktiven	Pas-siven	Ueber-schuss der Aktiven (- Passiven)
		Realisierbare			Nicht realisierbare Aktiven	Fr.			
		Total (realisierbare)	Zins-tragende Kapitalien	Liegen-schaften					
		Fr.	Fr.	Fr.	Fr.	Fr.			
111	Töss . . .	367,817	125,909	191,058	45,160	412,977	318,842	94,135	
112	Turbenthal . .	48,489	47,843	—	4,618	53,107	206,226	-153,119	
113	Veltheim . . .	226,248	73,371	135,500	30,300	256,548	132,720	123,828	
114	Wiesendang . .	2,680	282	700	1,887	4,567	—	4,567	
115	Winterthur . .	15,997,848	7,711,869	7,165,925	2,675,256	18,673,104	19,176,216	-503,112	
116	Wülflingen . .	247,742	23,344	204,289	12,600	260,342	143,400	116,942	
117	Zell . . .	80,457	75,758	980	5,150	85,607	177,356	-91,749	
	Winterth. 1898	18,070,883	8,369,612	8,424,588	2,915,827	20,986,710	20,793,147	193,563	
	1897	16,591,805	7,889,169	7,968,695	2,674,568	19,266,373	19,423,983	-157,610	
118	Adlikon . . .	1,093	631	276	487	1,580	—	1,580	
119	Andelfingen, Gross-	294,117	19,703	257,560	8,999	303,116	86,800	216,316	
120	„ Klein-	1,963	1,639	320	1,202	3,165	718	2,447	
120a	„ Friedhofgut	200	102	—	21,429	21,629	—	21,629	
121	Benken . . .	221,510	17,050	201,050	43,883	265,393	6,500	258,893	
122	Berg . . .	6,612	6,125	—	864	7,476	187	7,289	
123	Buch . . .	74,561	302	66,500	8,377	82,938	10,180	72,758	
124	Dachsen . . .	52,641	18,210	33,685	5,381	58,022	39,700	18,322	
125	Dorf . . .	58,408	14,806	40,788	5,296	63,704	4,866	58,838	
126	Feuerthalen . .	20,790	1,300	19,436	16,229	37,019	19,435	17,584	
127	Flaach . . .	120,348	22,338	81,000	27,743	148,091	18,598	129,493	
127a	„ -Volken, Friedhofgut	147	—	—	1,273	1,420	—	1,420	
128	Flurlingen . . .	118,888	19,492	97,015	5,351	124,239	5,232	119,007	
129	Henggart . . .	30,063	5,500	6,655	3,157	33,220	36,117	-2,897	
130	Humlikon . . .	61,418	14,384	42,278	6,022	67,440	25,393	42,047	
131	Laufen - Uhwiesen	199,111	37,599	154,180	28,700	227,811	34,480	193,331	
131a	„ „ Friedhofvereinigung mit Dachsen-Flur- lingen . . .	261	—	—	4,237	4,498	8,100	-3,602	
132	Marthalen . . .	477	—	—	250	727	—	727	
133	Ossingen . . .	165,381	19,457	140,060	25,647	191,028	27,600	163,428	
134	Rheinau . . .	146,117	10,430	123,572	75,230	221,347	11,962	209,385	
135	Stammheim, Ober-	264,414	20,150	230,057	37,203	301,617	80,000	221,617	
136	„ Unter-	212,631	50,944	153,103	28,271	240,902	117,500	123,402	
136a	„ Friedhofgut	384	340	—	3,074	3,458	—	3,458	

Aktiven, Passiven und Stammgut

Ordnungsnummer	Politische Gemeinden	Aktiven					Pas-siven	Ueber-schuss der Aktiven (- Passiven)
		Realisirbare			Nicht realisirbare Aktiven	Total aller Aktiven		
		Total (realisirbare)	Zins-tragende Kapitalien	Liegen-schaften				
		Fr.	Fr.	Fr.	Fr.	Fr.		
137	Thalheim	1,735	—	200	600	2,335	35,255	-32,920
138	Trüllikon	574	265	—	1,864	2,438	—	2,438
139	Truttikon	103,262	—	101,800	7,373	110,635	13,300	97,335
140	Volken	10,934	1,611	8,610	3,382	14,316	3,164	11,152
141	Waltalingen	4,551	3,104	—	232	4,783	900	3,883
	Andelfing, 1898	2,172,591	285,482	1,758,145	371,756	2,544,347	585,987	1,958,360
	1897	2,158,841	290,051	1,735,441	364,993	2,523,834	642,590	1,881,244
142	Bachenbülach	135,249	33,186	85,448	4,127	139,376	21,549	117,827
143	Bassersdorf	102,036	41,474	56,205	5,849	107,885	28,000	79,885
144	Bülach	828,951	176,154	632,518	61,731	890,682	218,741	671,941
145	Dietlikon	130,410	8,669	111,312	16,822	147,232	33,100	114,132
146	Eglisau	109,097	26,845	70,480	25,373	134,470	36,490	97,980
147	Embrach, Ober-	211	—	32	1,212	1,423	4,075	-2,652
148	„ Unter-	482,659	64,856	403,305	10,804	493,463	126,000	367,463
149	Freienstein	1,036	500	—	700	1,736	—	1,736
150	Glattfelden	2,942	400	250	7,194	10,136	—	10,136
151	Hochfelden	124,527	25,659	87,590	28,106	152,633	35,052	117,581
152	Höri	59,729	2,897	48,094	14,489	74,218	18,343	55,875
153	Hüntwangen	89,147	14,604	71,532	19,332	108,479	2,842	105,637
154	Kloten	3,810	468	130	2,657	6,467	12,496	-6,029
154a	„ Eisenbahngut	6,220	—	—	—	6,220	104,900	-98,680
154b	„ -Opfikon, Friedhofgut	1,808	1,808	—	17,897	19,705	532	19,173
155	Lufingen	48,649	16,453	31,325	3,041	51,690	—	51,690
156	Nürens Dorf	177	—	—	100	277	1,010	-733
157	Opfikon	3,147	—	450	164	3,311	2,300	1,011
158	Rafz	499,841	111,918	369,963	64,925	564,766	187,000	377,766
159	Rieden	65,533	3,309	49,000	5,837	71,370	8,500	62,870
160	Rorbas	153,199	37,888	107,441	29,925	183,124	54,000	129,124
160a	„ -Freienstein, Friedhofgut	977	30	—	2,020	2,997	—	2,997
161	Wallisellen	32,785	23,730	6,000	5,870	38,655	—	38,655
162	Wasterkingen	60,241	12,708	39,445	18,100	78,341	19,770	58,571
163	Winkel	—	—	—	580	580	2	578
164	Wyl	93,012	4,246	74,310	9,704	102,716	4,000	98,716
	Bülach 1898	3,035,393	607,802	2,244,830	356,559	3,391,952	918,702	2,473,250
	1897	3,122,639	689,047	2,244,808	334,090	3,456,729	958,257	2,498,472

der politischen Gemeinden 1898.

Ordnungsnummer	Stammgut			Deckung des Stammgutes		Passiven, im Berichtsjahre			
	Einnahmen	Ausgaben resp. Abschreibungen	Bestand Ende des Jahres	(§ 7, Schlusssatz und § 8 der Verordnung)		neu gemacht	getilgt	Vermehrung	Verminderung
				Ueberschuss	Defizit				
Fr.	Fr.	Fr.	Fr.	Fr.	Fr.	Fr.	Fr.	Fr.	Fr.
137	—	—	2,015	—	35,535	—	1,000	—	1,000
138	—	—	226	348	—	—	—	—	—
139	—	—	63,220	26,742	—	—	—	—	—
140	94	—	5,704	2,066	—	—	230	—	230
141	—	—	—	—	—	—	—	—	—
	1,897	185	1,767,058	77,823	262,659	74,508	94,211	55,700	75,403
	7,770	1,140	1,765,346	72,935	327,645	129,918	76,797	75,575	22,454
142	—	—	98,878	14,822	—	5,850	5,355	495	—
143	—	—	83,443	—	9,407	—	6,000	—	6,000
144	—	50	579,202	31,008	—	4,000	19,171	—	15,171
145	—	—	100,120	—	2,810	—	1,500	—	1,500
146	—	20,000	65,547	7,060	—	6,990	—	6,990	—
147	—	—	—	—	—	—	—	—	—
148	—	—	307,573	49,086	—	—	8,000	—	8,000
149	—	—	124	912	—	—	1,000	—	1,000
150	93	—	703	2,239	—	—	—	—	—
151	—	—	104,160	—	14,685	600	2,950	—	2,350
152	763	—	46,370	—	4,984	3,710	1,500	2,210	—
153	18	—	81,211	5,094	—	442	5,500	—	5,058
154	28	—	2,694	—	11,380	2,685	2,329	356	—
154a	—	—	—	—	—	500	2,000	—	1,500
154b	—	—	—	—	—	532	—	532	—
155	—	—	42,754	5,895	—	—	—	—	—
156	—	—	60	—	893	110	—	110	—
157	—	—	176	671	—	—	—	—	—
158	—	—	275,855	36,986	—	1,000	8,321	—	7,321
159	—	—	54,538	2,495	—	—	4,800	—	4,800
160	—	—	86,835	12,364	—	3,550	4,550	—	1,000
160a	—	—	50	927	—	—	600	—	600
161	—	—	32,400	385	—	—	—	—	—
162	—	—	43,461	—	2,990	70	—	70	—
163	—	—	—	—	—	2	20	—	18
164	—	—	71,532	17,480	—	4,000	—	4,000	—
	902	20,050	2,077,686	187,424	47,149	34,041	73,596	14,763	54,318
	7,320	45,000	2,096,834	236,871	59,957	169,540	159,590	80,150	70,200

Aktiven, Passiven und Stammgut

Ordnungsnummer	Politische Gemeinden	Aktiven					Pas- siven	Ueber- schuss der Aktiven (- Passiven)
		Realisirbare			Nicht realisir- bare Aktiven	Total aller Aktiven		
		Total (realisir- bare)	Zins- tragende Kapi- talien	Liegen- schaften				
		Fr.	Fr.	Fr.	Fr.	Fr.		
165	Affoltern	8,605	5,663	—	2,945	11,550	82,000	-70,450
166	Bachs	167,660	19,506	132,312	4,055	171,715	88,000	83,715
167	Boppelsen	71,800	6,740	60,610	2,288	74,088	16,447	57,641
168	Buchs	315,902	1,642	304,950	2,340	318,242	229,550	88,692
169	Dällikon	139,532	4,164	125,646	4,400	143,932	67,200	76,732
170	Dänikon	50,311	2,861	44,140	4,507	54,818	18,200	36,618
171	Hüttikon	173,221	31,436	131,400	11,312	184,533	71,613	112,920
172	Hüttikon	829	400	125	4,170	4,999	550	4,449
173	Neerach	656	564	—	920	1,576	—	1,576
174	Niederglatt	55,462	14,173	37,608	4,985	60,447	25,300	35,147
175	Niederhasli	2,480	1,700	—	476	2,956	9,800	-6,844
176	Niederwening.	296,585	62,294	212,515	2,976	299,561	104,940	194,621
177	Oberglatt	4,609	1,000	—	6,112	10,721	15,100	-4,379
178	Oberwening.	113,354	20,236	90,200	1,972	115,326	23,549	91,777
179	Otelfingen	251,790	1,933	234,250	6,905	258,695	115,355	143,340
180	Raat	438	—	—	54	492	—	492
181	Regensberg	140,073	20,210	106,405	8,061	148,134	101,260	46,874
182	Regensdorf	1,248	345	—	404	1,652	25,400	-23,748
183	Rümlang	138,824	6,560	127,000	24,060	162,884	69,105	93,779
184	Schleinikon	168,548	32,327	131,000	5,386	173,934	98,940	74,994
185	Schöfflisdorf	125,893	24,070	97,400	1,484	127,377	22,500	104,877
186	Stadel	76,297	5,454	62,700	43,900	120,197	14,700	105,497
187	Steinmaur	3,151	—	—	2,515	5,666	5,935	-269
188	Weiach	224,223	13,869	198,270	10,390	234,613	16,500	218,113
189	Windlach	23,909	106	21,550	3,323	27,232	14,250	12,982
	Dielsdorf 1898	2,555,400	277,253	2,118,081	159,940	2,715,340	1,236,194	1,479,146
	1897	2,559,115	282,902	2,113,054	159,635	2,718,750	1,189,901	1,528,849

der politischen Gemeinden 1898.

Ordnungsnummer	Stammgut			Deckung des Stammgutes		Passiven, im Berichtsjahre			
	Einnahmen	Ausgaben resp. Abschreibungen	Bestand Ende des Jahres	(§ 7, Schlusssatz und § 8 der Verordnung)		neu gemacht	getilgt	Vermehrung	Verminderung
				Ueberschuss	Defizit				
Fr.	Fr.	Fr.	Fr.	Fr.	Fr.	Fr.	Fr.	Fr.	Fr.
165	914	50	6,141	—	79,536	76,000	26,210	49,790	—
166	—	—	71,725	7,935	—	—	—	—	—
167	800	—	49,255	6,098	—	—	—	—	—
168	—	—	130,170	—	43,818	—	1,300	—	1,300
169	—	—	87,350	—	15,018	—	2,750	—	2,750
170	—	—	28,890	3,221	—	—	—	—	—
171	—	—	91,397	10,211	—	—	—	—	—
172	—	—	815	—	536	550	—	550	—
173	—	—	785	—	129	—	—	—	—
174	—	—	30,973	—	811	—	—	—	—
175	—	—	1,780	—	9,100	—	1,500	—	1,500
176	—	—	183,312	8,333	—	6,420	—	6,420	—
177	—	—	1,000	—	11,491	—	—	—	—
178	60	—	86,880	2,925	—	799	—	799	—
179	—	—	131,686	4,749	—	—	3,500	—	3,500
180	—	—	40	398	—	—	—	—	—
181	50	—	45,722	—	6,909	—	500	—	500
182	31	—	345	—	24,497	—	2,000	—	2,000
183	—	—	86,200	—	16,481	1,205	—	1,205	—
184	—	—	121,620	—	52,012	6,500	—	6,500	—
185	—	—	83,020	20,373	—	—	—	—	—
186	—	—	39,180	22,417	—	2,200	—	2,200	—
187	—	—	419	—	3,203	435	1,256	—	821
188	—	—	163,950	43,773	—	—	8,500	—	8,500
189	—	—	17,701	—	8,042	—	300	—	300
	1,855	50	1,460,356	130,433	271,583	94,109	47,816	67,464	21,171
	3,230	—	1,458,551	132,079	221,416	91,566	21,757	88,261	18,452

3. Steuernachzahlungen für das politische Gemeindegut 1898.

(§ 147 des Gemeinde-Gesetzes.)

Politische Gemeinden	Fälle	Betrag Fr.	Politische Gemeinden	Fälle	Betrag Fr.
Zürich	99	612,995	Bäretswil, Eisenbahngut	2	15
Albisrieden	1	350	Dürnten	1	90
Altstetten	5	3,792	Fiscenthal	2	472
Geroldswil	1	106	Gossau	2	220
Oerlikon	1	196	Grüningen	1	206
Seebach	2	138	Hinwil	2	272
Urdorf, Ober-	1	448	„ Eisenbahngut	2	68
Bezirk Zürich 1898	110	618,025	Rüti	6	737
1897	120	304,379	Seegräben	1	493
			Wald	10	1,792
			„ Eisenbahngut	10	1,819
Aeugst	1	20	Wetzikon	4	410
Affoltern	2	324	Bezirk Hinwil 1898	31	6,594
Bonstetten	1	74	1897	30	18,227
Hausen	1	232	Dübendorf	2	570
Mettmenstetten	2	461	Egg	3	361
Stallikon	1	160	Fällanden	2	864
Bezirk Affoltern 1898	8	1,271	Maur	1	546
1897	3	78	Mönchaltorf	1	195
			Uster	2	2,523
Horgen	6	2,913	Bezirk Uster 1898	11	5,059
Hütten	1	5	1897	17	2,566
Kilchberg	4	594	Illnau	3	359
Langnau	1	195	Pfäffikon	2	348
Oberrieden	1	2,000	Russikon	1	125
Richterswil	3	1,562	Bezirk Pfäffikon 1898	6	832
Rüschlikon	1	855	1897	11	1,313
Schönenberg	1	44	Dättlikon	1	225
Thalwil	8	87,503	Dynhard	1	911
Wädenswil	4	453	Oberwinterthur	2	3,773
Bezirk Horgen 1898	30	96,124	Seen	2	281
1897	39	19,314	Seuzach	1	235
			Töss	2	1,495
Herrliberg	1	182	Turbenthal	1	82
Küsnacht	1	62	Veltheim	2	267
Männedorf	3	928	Wiesendangen	1	70
Meilen	1	665	Winterthur	19	18,401
Oetwil	2	1,702	Wülflingen	4	1,993
Stäfa	7	2,115	Bezirk Winterthur 1898	36	27,733
Uetikon	4	27,789	1897	41	125,738
Bezirk Meilen 1898	19	33,443			
1897	25	19,109			

Steuernachzahlungen für das politische Gemeindegut 1898.

(§ 147 des Gemeinde-Gesetzes.)

Politische Gemeinden	Fälle	Betrag		Fälle	Betrag
		Fr.			Fr.
Andelfingen, Gross- . . .	1	20	Rekapitulation.		
" Klein- . . .	1	60			
" Friedhofgut	—	60			
Buch	1	231			
Dachsen	1	98			
Ossingen	3	33			
Stammheim, Unter- . . .	1	44			
Bezirk Andelfingen 1898	8	546			
1897	4	411			
Bassersdorf	2	1,977			
Eglisau	1	22			
Freienstein	2	19			
Glattfelden	2	93			
Kloten, Eisenbahngut .	3	415			
Opfikon	1	282			
Wallisellen	2	354			
Bezirk Bülach 1898	13	3,162			
1897	7	709			
Affoltern	1	282	Zürich	110	618,025
Rümlang	1	305	Affoltern	8	1,271
Steinmaur	2	295	Horgen	30	96,124
Windlach	1	56	Meilen	19	33,443
Bezirk Dielsdorf 1898	5	938			
1897	9	417			
			Hinwil	31	6,594
			Uster	11	5,059
			Pfäffikon	6	832
			Winterthur	36	27,733
			Andelfingen	8	546
			Bülach	13	3,162
			Dielsdorf	5	938
			Kanton 1898	277	793,727
			1897	306	492,261

4. Legate und Geschenke der politischen Gemeinden 1898.

Albisrieden	Fr.	40
Kilchberg	"	500
Rüti	"	200
	Total 1898	Fr. 740
	1897	" 250

Ferner:

Thalwil 1 nicht realisierbare Liegenschaft (Gemeindehaus) Fr. 175,000

A. II. Finanzen der

1. Einnahmen und Ausgaben der Zivil-Gemeinden 1898.

Ordnungsnummer	Zivil-Gemeinden	Korrent-Einnahmen				Korrent-Ausgaben			Ueberschuss der		Tilgung von Passiven
		Total	Steuern (inkl. Nachzahlungen)	Zinse von Kapitalien	Ertrag der Liegenschaften	Total	Zinse von Passiven	Erstellung u. Unterh. v. Strassen u. Liegenschaften	Einnahmen	Ausgaben	
1	Zürich, allgemeines Bürgergut	34,321	—	7,717	26,404	16,139	169	14,218	18,182	—	—
2	Dietikon, Nutzungsgut	1,546	—	5	1,541	2,010	845	102	—	464	—
3	Höngg, Bürgergut	7,641	—	2,000	5,427	11,670	4,422	3,339	—	4,029	—
4	Schwamendingen, Nutzungsgut	2,230	—	395	1,835	1,895	788	—	335	—	—
5	Uitikon, Zivilgut	1,164	—	945	216	1,469	—	812	—	305	—
6	Ringlikon, „	593	336	232	—	725	—	101	—	132	—
	Zürich 1898	47,495	336	11,294	35,423	33,908	6,224	18,572	18,517	4,930	—
	1897	49,107	374	10,182	38,001	28,463	5,869	12,501	22,448	1,804	36
7	Aengst	433	—	197	75	602	—	505	—	169	—
8	Aengsterthal	85	—	60	22	42	—	—	43	—	—
9	Wengi	290	107	14	—	47	25	—	243	—	227
10	Kappel	64	—	56	—	87	—	—	—	23	—
11	Hauptikon	54	—	47	—	73	—	—	—	19	—
12	Uerzlikon	920	425	99	383	161	59	—	759	—	1,550
13	Mettmenstetten	419	132	16	204	614	—	—	—	195	—
14	Dachelsen	515	421	—	94	328	—	27	187	—	5
15	Hefferswil	22	—	22	—	20	—	—	2	—	—
16	Rossau	491	468	—	1	604	—	10	—	113	—
17	Stallikon	59	—	58	1	143	—	—	—	84	—
18	Buchenegg-Bägerst	30	—	18	—	49	—	—	—	19	—
19	Gamlikon	15	—	15	—	10	—	—	5	—	—
20	Medikon-Baldern	50	—	50	—	44	—	—	6	—	—
21	Sellenbüren	21	—	21	—	11	—	—	10	—	—
	Affoltern 1898	3,468	1,553	673	780	2,835	84	542	1,255	622	1,782
	1897	5,472	2,603	745	1,037	5,186	113	170	2,340	2,054	1,072

Zivil-Gemeinden.

2. Aktiven, Passiven und Stammgut der Zivil-Gemeinden 1898.

Ordnungsnummer	Aktiven					Pas- siven	Ueber- schuss der Aktiven (- Pas- siven)	Stammgut		Deckung des Stamm- gutes (realisir- bar)
	Realisirbare			Nicht realisir- bare Aktiven	Total aller Aktiven			Ein- nah- men	Bestand Ende des Jahres	
	Total (Realisir- bare)	Zins- trag- ende Kapi- talien	Liegen- schaften							Fr.
	Fr.	Fr.	Fr.	Fr.	Fr.			Fr.	Fr.	Fr.
1	1,032,667	229,292	800,469	415	1,033,082	—	1,033,082	7,629	910,726	121,941
2	95,012	115	85,950	—	95,012	23,364	71,648	50	76,944	— 5,296
3	327,193	53,394	270,829	50	327,243	111,259	215,984	—	216,306	— 372
4	41,774	11,417	29,575	—	41,774	21,000	20,774	—	—	—
5	26,815	25,410	610	110	26,925	—	26,925	—	26,080	735
6	6,549	6,224	300	222	6,771	—	6,771	—	6,191	358
	1,530,010	325,852	1,187,733	797	1,530,807	155,623	1,375,184	7,679	1,236,247	117,366
	1,508,748	317,513	1,167,805	797	1,509,545	155,573	1,353,972	6,708	1,228,568	104,168
7	9,401	6,358	2,950	1,155	10,556	—	10,556	—	8,266	1,135
8	1,931	1,667	200	665	2,596	—	2,596	—	1,477	454
9	558	450	—	1,232	1,790	472	1,318	—	450	— 364
10	1,842	1,733	—	499	2,341	—	2,341	—	1,733	109
11	1,348	1,297	—	185	1,533	—	1,533	—	1,215	133
12	8,301	3,348	4,667	733	9,034	493	8,541	160	8,175	— 367
13	2,027	370	1,650	4,666	6,693	—	6,693	—	1,460	567
14	487	—	300	2,294	2,781	—	2,781	—	300	187
15	927	914	—	1,450	2,377	—	2,377	—	659	268
16	203	3	200	3,462	3,665	1,616	2,049	—	325	— 1,738
17	1,551	1,548	—	605	2,156	—	2,156	—	1,626	— 75
18	642	581	—	1,761	2,403	—	2,403	—	586	56
19	494	477	—	37	531	—	531	—	489	5
20	1,591	1,469	—	—	1,591	—	1,591	—	1,604	— 13
21	618	617	—	143	761	—	761	—	864	— 246
	31,921	20,832	9,967	18,887	50,808	2,581	48,227	160	29,229	111
	33,022	20,133	9,967	17,081	50,103	2,747	47,356	282	29,069	1,206

Einnahmen und Ausgaben der Zivil-Gemeinden 1898.

Ordnungsnummer	Zivil-Gemeinden	Korrent-Einnahmen				Korrent-Ausgaben			Ueberschuss der		Tilgung von Passiven
		Total	Steuern (inkl. Nachzahlungen)	Zinse von Kapitalien	Ertrag der Liegenschaften	Total	Zinse von Passiven	Erstellung u. Unterh. von Strassen u. Liegenschaften	Einnahmen	Ausgaben	
22	Horgen . . .	3,450	2,451	700	—	3,447	—	200	3	—	—
23	„ Arn . . .	87	—	87	—	16	—	—	71	—	—
24	„ Berg . . .	119	—	119	—	38	—	—	81	—	—
25	Richterswil-Laugenegg-Nutzungsgut . . .	32,244	—	368	24,494	60,049	—	44,251	—	27,805	—
	Horgen 1898	35,900	2,451	1,274	24,494	63,550	—	44,451	155	27,805	—
	1897	27,914	162	1,229	26,497	24,982	2	7,352	4,997	2,065	—
26	Urikeron . . .	1,855	1,855	—	—	255	213	—	1,600	—	—
	Meilen 1898	1,855	1,855	—	—	255	213	—	1,600	—	—
	1897	—	—	—	—	—	—	—	—	—	—
27	Bäretswil . . .	750	448	288	—	732	—	—	18	—	93
28	Dürnten, Unter- . . .	1,905	1,799	—	—	8,331	215	—	—	6,426	—
29	Tann . . .	832	818	14	—	662	—	—	170	—	—
30	Grüningen . . .	738	559	178	1	431	—	3	307	—	5
30a	„ Spritzengut . . .	53	—	45	—	50	—	—	3	—	—
31	Binzikon „ . . .	6	—	—	—	660	—	—	—	654	—
32	Itzikon „ . . .	100	—	—	—	134	—	—	—	34	—
33	Hinwil . . .	4,473	4,464	—	—	3,517	1,760	—	956	—	1,280
34	Wernetshaus . . .	139	—	122	17	286	—	200	—	147	—
35	Oberwetzikon . . .	1,563	1,347	116	—	1,529	—	—	34	—	—
36	Unterwetzikon . . .	886	710	143	—	457	—	276	429	—	—
37	Ettenhausen . . .	485	420	13	—	3,392	25	1,703	—	2,907	—
38	Kempten . . .	48	—	48	—	106	—	2	—	58	—
38a	„ Spritzengut . . .	555	25	25	—	3,080	—	—	—	2,525	—
39	Robank . . .	359	—	107	252	358	—	1	1	—	—
40	Robenhausen . . .	505	489	16	—	240	142	5	265	—	158
	Hinwil 1898	13,397	11,079	1,115	270	23,965	2,142	2,190	2,183	12,751	1,536
	1897	15,732	13,572	950	263	19,665	1,505	1,006	4,729	8,662	46

Aktiven, Passiven und Stammgut der Zivil-Gemeinden 1898.

Ordnungsnummer	Aktiven					Pas- siven	Ueber- schuss der Aktiven (— Pas- siven)	Stammgut		Deckung des Stamm- gutes (realisir- bar) — Ueber- schuss (— Defizit) Fr.
	Realisirbare			Nicht realisir- bare Aktiven	Total aller Aktiven			Ein- nah- men	Bestand Ende des Jahres	
	Total (Realisir- bare)	Zins- trag- ende Kapi- talien	Liegen- schaften							
	Fr.	Fr.	Fr.							
22	17,257	17,229	—	7,638	24,895	1,960	22,935	21	17,484	— 2,187
23	2,547	2,531	—	—	2,547	—	2,547	—	1,471	1,076
24	3,819	3,299	400	20	3,839	—	3,839	—	1,563	2,256
25	123,358	—	123,200	—	123,358	15,639	107,719	100	125,136	— 17,417
	146,981	23,059	123,600	7,658	154,639	17,599	137,040	121	145,654	— 16,272
	158,874	34,246	123,600	7,658	166,532	1,960	164,572	220	145,533	11,381
26	100	—	—	—	100	5,500	— 5,400	—	—	—
	100	—	—	—	100	5,500	— 5,400	—	—	—
	—	—	—	—	—	—	—	—	—	—
27	8,043	7,685	—	1,054	9,097	—	9,097	—	8,000	43
28	152	—	—	—	152	5,700	— 5,548	—	—	—
29	407	400	—	1,534	1,941	—	1,941	—	—	—
30	5,146	4,994	150	40	5,186	—	5,186	—	5,049	97
30a	1,253	1,200	—	2,189	3,442	—	3,442	—	1,200	53
31	365	—	—	3,513	3,878	—	3,878	—	—	—
32	18	—	—	2,400	2,418	—	2,418	—	—	—
33	40,195	40,000	—	6,230	46,425	43,726	2,699	20	20	— 3,551
34	3,464	3,307	—	6,537	10,001	—	10,001	—	2,955	509
35	2,909	2,312	—	10,046	12,955	—	12,955	7	2,312	597
36	4,276	4,058	—	10,205	14,481	—	14,481	94	3,961	315
37	—	—	—	2,690	2,690	1,110	1,580	—	1,000	— 2,110
38	1,913	1,299	600	26	1,939	—	1,939	—	1,622	291
38a	354	111	—	13,304	13,658	—	13,658	—	—	—
39	6,135	2,897	3,033	2,649	8,784	—	8,784	—	4,816	1,319
40	707	470	—	4,020	4,727	3,366	1,361	—	390	— 3,049
	75,337	68,733	3,783	66,437	141,774	53,902	87,872	121	31,325	— 5,486
	80,201	70,069	4,033	59,462	139,663	48,636	91,027	78	31,824	— 555

Einnahmen und Ausgaben der Zivil-Gemeinden 1898.

Ordnungsnummer	Zivil-Gemeinden	Korrent-Einnahmen				Korrent-Ausgaben			Ueberschuss der		Tilgung von Passiven
		Total	Steuern (inkl. Nachzahlungen)	Zinse von Kapitalien	Ertrag der Liegenschaften	Total	Zinse von Passiven	Erstellung u. Unterh. von Strassen u. Liegenschaften	Einnahmen	Ausgaben	
41	Dübendorf	1,137	—	1,106	5	762	—	50	375	—	—
42	Berg	191	113	71	—	502	—	250	—	311	35
43	Gfenn	38	—	15	22	34	—	—	4	—	—
44	Hermikon	257	227	9	19	192	—	22	65	—	—
45	Egg	293	153	42	—	313	—	133	—	20	—
46	Bad	104	—	84	—	41	—	—	63	—	—
47	Esslingen	3	—	3	—	1	—	—	2	—	—
48	Lieburg	49	—	46	—	28	—	—	21	—	—
49	Maur	1,947	1,533	9	330	2,413	206	88	—	466	—
50	Aesch	585	494	53	—	1,093	21	—	—	508	—
51	Binz	262	242	14	1	328	—	—	—	66	—
52	Ebmatingen	291	231	51	1	161	—	—	130	—	—
53	Uessikon	81	—	79	—	32	—	—	49	—	—
54	Mönchaltorf	1,270	—	446	58	1,275	—	—	—	5	—
54a	„ Wasser- versorgung	1,407	—	—	1,167	553	318	—	854	—	667
55	Brand	73	—	72	—	50	—	—	23	—	—
56	Heussberg	6	—	2	—	9	—	—	—	3	—
57	Lindhof-Währe	18	—	18	—	4	—	—	14	—	—
58	Kirchuster	23,573	16,301	1,178	116	24,531	177	5,268	—	958	—
58a	„ Eisenbahngut	781	—	781	—	781	—	—	—	—	—
59	Niederuster	4,212	3,606	85	128	2,539	18	—	1,673	—	—
60	Oberuster	3,649	3,409	95	63	4,231	—	1,677	—	582	—
61	Freudwil	67	—	54	7	38	—	—	29	—	—
62	Nänikon	6,294	—	17	5,977	6,915	82	4,076	—	621	18
63	Nossikon	626	332	64	—	513	8	337	113	—	220
64	Riedikon	296	225	71	—	429	—	—	—	133	—
65	Sulzbach	227	216	11	—	57	—	—	170	—	—
66	Werrikon	233	—	233	—	341	—	—	—	108	—
67	Winikon	57	—	52	—	147	—	—	—	90	—
68	Wermatswil	1,747	—	549	1,116	3,313	25	1,725	—	1,566	—
69	Volketswil	1,865	1,262	598	5	1,822	—	7	43	—	—
70	Gutenswil	2,064	2,055	—	—	1,066	504	—	998	—	1,000
71	Hehnau	444	—	409	30	399	—	—	45	—	—
72	Kindhausen	98	93	—	5	38	—	—	60	—	—
73	Zimikon	3	—	3	—	25	—	—	—	22	—
74	Wangen	1,558	1,232	281	10	710	—	—	848	—	—
75	Brütisellen	277	—	257	3	706	93	230	—	429	—
	Uster 1898	56,033	31,724	6,858	9,063	56,392	1,452	13,863	5,579	5,888	1,940
	1897	46,808	20,105	6,748	12,079	41,858	1,412	8,424	8,352	3,402	4,025

Aktiven, Passiven und Stammgut der Zivil-Gemeinden 1898.

Ordnungsnummer	Aktiven					Pas- siven	Ueber- schuss der Aktiven (- Pas- siven)	Stammgut		Deckung des Stamm- gutes (realisir- bar) Ueber- schuss (- Defizit)
	Realisierbare			Nicht realisir- bare Aktiven	Total aller Aktiven			Ein- nah- men	Bestand Ende des Jahres	
	Total (Realisir- bare)	Zins- trag- ende Kapitalien	Liegen- schaften							
	Fr.	Fr.	Fr.	Fr.	Fr.			Fr.	Fr.	
41	31,168	30,250	420	—	31,168	—	31,168	—	30,120	1,048
42	1,890	1,660	—	—	1,890	91	1,799	—	1,964	— 165
43	773	400	373	—	773	—	773	—	773	—
44	670	254	350	179	849	—	849	—	3,235	— 2,565
45	1,524	1,234	—	538	2,062	—	2,062	—	1,484	40
46	2,593	2,400	—	40	2,633	—	2,633	—	2,302	291
47	100	100	—	—	100	—	100	—	73	27
48	1,354	1,316	—	40	1,394	—	1,394	—	1,100	254
49	4,905	268	3,500	13,936	18,841	5,500	13,341	—	5,325	— 5,920
50	1,836	1,625	—	1,572	3,408	1,150	2,258	—	1,782	— 1,096
51	1,089	1,014	75	2,523	3,612	69	3,543	—	1,057	— 37
52	3,364	2,283	961	3,298	6,662	—	6,662	—	4,157	— 793
53	2,272	2,105	—	137	2,409	—	2,409	—	2,216	56
54	13,059	11,913	631	40	13,099	—	13,099	—	13,155	— 96
54a	332	—	—	—	332	7,706	— 7,374	—	—	—
55	2,078	2,049	—	305	2,383	—	2,383	—	1,135	943
56	107	63	—	63	170	—	170	—	54	53
57	551	536	—	—	551	—	551	—	185	366
58	34,321	33,350	—	12,920	47,241	2,085	45,156	—	29,780	2,456
58a	18,500	18,500	—	—	18,500	—	18,500	—	—	—
59	4,262	3,250	—	9,587	13,849	—	13,849	—	2,040	2,222
60	4,362	2,560	1,050	9,150	13,512	600	12,912	—	3,665	97
61	1,774	1,510	200	2,160	3,934	—	3,934	—	1,510	264
62	168,820	—	162,440	22,930	191,750	1,991	189,759	750	162,562	4,267
63	2,288	1,805	456	1,512	3,800	—	3,800	—	2,626	— 338
64	2,763	2,000	733	462	3,225	—	3,225	—	2,000	763
65	575	328	—	98	673	—	673	—	353	222
66	6,228	6,208	—	324	6,552	—	6,552	—	5,780	448
67	1,408	1,400	—	248	1,656	80	1,576	—	1,400	— 72
68	31,427	13,775	16,330	5,280	36,657	8,500	28,157	—	23,109	— 182
69	12,952	10,567	2,000	4,456	17,408	—	17,408	—	13,074	— 122
70	147	—	—	1,770	1,917	13,410	— 11,493	—	—	—
71	12,804	11,500	1,000	6,706	19,510	—	19,510	—	12,712	92
72	266	—	150	70	336	—	336	—	150	116
73	170	100	—	641	811	—	811	—	100	70
74	9,125	7,559	200	6,160	15,285	—	15,285	—	8,210	915
75	8,157	7,297	450	4,038	12,195	2,332	9,863	—	6,259	— 434
	390,014	181,179	191,319	111,133	501,147	43,514	457,633	750	345,447	3,190
	392,258	184,922	190,640	111,273	503,531	33,564	469,967	66	357,697	4,889

Einnahmen und Ausgaben der Zivil-Gemeinden 1898.

Ordnungsnummer	Zivil-Gemeinden	Korrent-Einnahmen				Korrent-Ausgaben			Ueberschuss der		Tilgung von Passiven
		Total	Steuern (inkl. Nachzahlungen)	Zinse von Kapitalien	Ertrag der Liegenschaften	Total	Zinse von Passiven	Erstellung u. Unterh. von Strassen u. Liegenschaften	Einnahmen	Ausgaben	
76	Bauma . . .	3,377	2,159	72	12	13,710 ¹	255	366	—	10,333	—
77	Hittnau, Ober- . . .	319	—	136	120	346	—	2	—	27	143
78	„ Unter- . . .	102	—	21	47	369	—	6	—	267	—
79	Dürstelen . . .	277	122	87	—	279	—	—	—	2	—
80	Hasel . . .	463	194	37	22	1,268	—	—	—	805	—
81	Isikon . . .	814	416	26	3	459	375	20	355	—	—
82	Illnau, Ober- . . .	390	—	365	3	1,092	—	24	—	702	—
82a	„ „ Wasserversorgung	2,192	582	—	1,045	923	885	21	1,269	—	546
83	Illnau, Unter- . . .	1,209	702	479	—	1,678	—	—	—	469	—
84	Bisikon . . .	365	—	361	—	223	—	—	142	—	—
85	Effretikon . . .	556	486	70	—	1,519	—	—	—	963	—
86	Oberhofgemeinde . . .	27	—	21	—	185	—	—	—	158	—
87	Ottikon . . .	1,433	1,086	287	21	1,004	59	162	429	—	200
88	Rikon . . .	1,750	8	365	—	4,713	—	3	—	2,963	—
89	Kyburg . . .	1,838	981	292	—	3,426	642	—	—	1,588	—
89a	„ Bürgergut	764	—	65	666	473	1	194	291	—	—
90	Lindau . . .	824	—	270	303	657	15	143	167	—	155
91	Grafstall . . .	3,726	3,102	357	—	1,625	79	103	2,101	—	2,400
92	Tagelswangen . . .	1,720	1,272	432	6	1,666	54	376	54	—	—
92a	„ „ Wasserversorgung	640	—	—	630	329	233	—	311	—	463
93	Winterberg . . .	6,202	1,078	631	1,443	2,707	1,578	—	3,495	—	3,433
94	Pfäffikon . . .	7,588	5,160	705	201	25,323	—	19,992	—	17,735	—
95	Auslikon . . .	261	—	85	176	232	—	73	29	—	—
96	Balm, Ober- . . .	15	—	9	—	35	—	—	—	20	—
97	„ Unter- . . .	98	—	98	—	56	—	1	42	—	—
98	Faichrüti . . .	11	—	11	—	18	—	12	—	7	—
99	Hermatswil . . .	65	—	50	15	121	—	—	—	56	—
100	Irgenhausen . . .	1,160	206	178	606	1,143	199	67	17	—	—
101	Oberwil . . .	401	380	21	—	542	—	—	—	141	—
102	Sulzberg . . .	14	—	4	—	40	—	—	—	26	—
103	Wallikon . . .	231	223	—	6	190	—	143	41	—	—
104	Russikon . . .	1,444	1,054	—	347	1,051	37	153	393	—	600
105	Gündisau . . .	258	—	221	20	612	3	—	—	354	—
106	Ludetswil . . .	63	62	—	—	32	—	18	31	—	—
107	Madetswil . . .	911	373	105	313	739	—	495	172	—	41
108	Rumlikon . . .	745	640	—	—	311	147	—	434	—	425
109	Sennhof . . .	165	165	—	—	62	—	—	103	—	—
110	Weilhof . . .	63	—	60	—	71	—	—	—	8	—

¹ Inbegriffen Kanalisation (Fr. 10,200).

Aktiven, Passiven und Stammgut der Zivil-Gemeinden 1898.

Ordnungsnummer	Aktiven					Pas- siven	Ueber- schuss der Aktiven (- Pas- siven)	Stammgut		Deckung des Stamm- gutes (realisier- bar) — Ueber- schuss (- Defizit)
	Realisierbare			Nicht realisier- bare Aktiven	Total aller Aktiven			Ein- nah- men	Bestand Ende des Jahres	
	Total (Realisier- bare)	Zins- trag- ende Kapitalien	Liegen- schaften							
	Fr.	Fr.	Fr.							
76	1,679	1,621	—	1,627	3,306	9,800	- 6,494	—	1,960	-10,081
77	6,399	3,899	2,500	3,346	9,745	28	9,717	—	5,000	1,371
78	1,118	523	500	1,768	2,886	—	2,886	—	757	361
79	3,506	3,485	15	2,321	5,827	—	5,827	—	3,835	— 329
80	990	600	315	1,502	2,492	300	2,192	—	1,219	— 529
81	1,602	736	47	1,242	2,844	12,920	-10,076	—	883	-12,201
82	9,776	9,737	—	3,588	13,364	—	13,364	—	9,782	— 6
82a	1,627	900	—	—	1,627	25,000	-23,373	—	—	—
83	13,430	13,087	—	10,850	24,280	300	23,980	—	12,020	1,110
84	9,905	9,664	82	1,681	11,586	—	11,586	—	10,250	— 345
85	1,979	1,900	—	907	2,886	1,000	1,886	—	1,901	— 922
86	606	600	—	1,213	1,819	3	1,816	—	610	— 7
87	8,794	7,800	300	5,420	14,214	1,700	12,514	—	10,300	— 3,206
88	8,462	8,325	—	7,638	16,100	—	16,100	—	11,000	— 2,538
89	7,822	7,400	—	2,041	9,863	18,856	- 8,993	—	7,655	-18,689
89a	18,718	2,725	15,300	—	18,718	144	18,574	—	18,105	469
90	7,550	6,517	1,021	3,848	11,398	400	10,998	—	7,745	— 595
91	10,152	10,031	—	4,664	14,816	—	14,816	—	9,542	610
92	12,731	11,733	150	4,635	17,366	1,533	15,833	—	11,915	— 717
92a	23	—	—	—	23	6,007	- 5,984	—	—	—
93	5,477	5,300	—	48,304	53,781	31,633	22,148	—	5,299	-31,455
94	11,688	5,083	5,985	12,000	23,688	—	23,688	—	15,904	— 4,216
95	7,210	1,606	5,023	65	7,275	1,500	5,775	—	5,500	210
96	248	226	—	—	248	—	248	—	—	—
97	2,181	1,585	488	—	2,181	—	2,181	—	1,983	198
98	402	332	—	—	402	—	402	—	—	—
99	2,013	1,599	355	1,071	3,084	—	3,084	—	1,612	401
100	10,695	4,732	5,870	5,480	16,175	5,300	10,875	—	5,378	17
101	504	478	—	544	1,048	—	1,048	—	565	— 61
102	135	110	—	50	185	—	185	—	110	25
103	273	—	150	275	548	—	548	—	150	123
104	8,932	—	8,927	3,910	12,842	400	12,442	—	8,966	— 434
105	6,145	5,577	515	6,706	12,851	—	12,851	—	6,204	— 59
106	83	—	40	107	190	—	190	—	—	—
107	3,132	3,000	—	2,884	6,016	—	6,016	—	3,000	132
108	9	—	—	6,634	6,643	3,708	2,935	—	—	—
109	121	—	—	343	464	300	164	—	—	—
110	1,688	1,650	—	170	1,858	—	1,858	—	1,650	38

Einnahmen und Ausgaben der Zivil-Gemeinden 1898.

Ordnungsnummer	Zivil-Gemeinden	Korrent-Einnahmen				Korrent-Ausgaben			Ueberschuss der		Tilgung von Passiven
		Total	Steuern (inkl. Nachzahlungen)	Zinse von Kapitalien	Ertrag der Liegenschaften	Total	Zinse von Passiven	Erstellung u. Unterh. von Strassen u. Liegenschaften	Einnahmen	Ausgaben	
111	Weisslingen .	311	—	255	3	602	—	36	—	291	—
112	Dettenriedt .	87	85	—	—	74	—	—	13	—	—
113	Ländikon .	79	79	—	—	41	3	—	38	—	38
114	Neschwil .	1,679	—	—	343	1,975	47	534	—	296	—
115	Theilingen .	357	177	160	20	332	—	—	25	—	26
116	Wildberg .	341	—	273	1	437	—	91	—	96	—
117	Ehriken .	11	—	7	—	56	—	27	—	45	—
118	Schalchen .	99	—	99	—	151	3	38	—	52	—
119	Wyla .	761	—	548	191	443	—	10	318	—	—
	Pfäffikon 1898	46,206	20,792	7,263	6,563	73,340	4,615	23,110	10,270	37,404	8,470
	1897	53,180	21,643	7,311	5,640	88,881	4,050	6,966	6,580	42,281	4,244
120	Bertschikon .	142	96	5	25	122	—	74	20	—	3
121	Gündlikon .	6	—	5	1	31	—	—	—	25	—
122	Gundetswil .	171	—	52	69	121	—	4	50	—	—
123	Kefikon ¹ .	—	—	—	—	—	—	—	—	—	—
124	Leibensberg .	62	—	44	6	33	12	—	29	—	—
125	Stegen .	49	—	40	—	36	—	—	13	—	—
126	Zünikon .	97	79	13	4	91	—	5	6	—	—
127	Dägerlen .	37	—	9	28	35	—	—	2	—	—
128	Benk .	79	69	8	—	140	—	48	—	61	—
129	Berg .	240	133	104	—	276	—	138	—	36	—
130	Oberwil .	228	131	77	12	268	—	174	—	40	—
131	Rutschwil .	1,198	514	38	94	843	561	77	355	—	450
132	Dynhard .	938	693	—	59	583	109	—	355	—	250
133	Eschlikon .	468	400	—	—	213	—	107	255	—	—
134	Sulz .	812	—	684	74	699	—	—	113	—	—
135	Vordergrüt .	133	103	30	—	17	—	—	116	—	—
136	Weisikon .	746	680	33	—	349	57	—	397	—	300
137	Elgg .	36,818	—	713	27,675	28,228	7,735	4,659	8,590	—	17,000
138	Hagenbuch .	3,603	—	151	3,278	3,050	657	1,110	553	—	500
139	Schneit .	297	294	3	—	124	25	—	173	—	170
140	Hofstetten .	9	—	9	—	24	—	—	—	15	—
141	Dickbuch .	1,536	587	3	946	1,682	694	43	—	146	—
142	Geretswil .	22	—	22	—	15	—	—	7	—	—
143	Huggenberg .	106	—	106	—	38	—	—	68	—	—
144	Wenzikon .	2	—	—	—	30	—	—	—	28	—

¹ In den Kanton Thurgau rechnungspflichtig.

Aktiven, Passiven und Stammgut der Zivil-Gemeinden 1898.

Ordnungsnummer	Aktiven					Pas- siven	Ueber- schuss der Aktiven (— Pas- siven)	Stammgut		Deckung des Stamm- gutes (realisir- bar) — Ueber- schuss (— Defizit)
	Realisirbare			Nicht realisir- bare Aktiven	Total aller Aktiven			Ein- nah- men	Bestand Ende des Jahres	
	Total (Realisir- bare)	Zins- trag- ende Kapi- talien	Liegen- schaften							
111	6,926	6,749	—	5,225	12,151	—	12,151	25	6,788	138
112	1,537	—	1,524	145	1,682	—	1,682	—	—	—
113	—	—	—	590	590	52	538	—	—	—
114	42,517	39,800	2,381	3,539	46,056	1,480	44,576	17,181	41,821	— 784
115	4,757	4,382	350	3,118	7,875	43	7,832	—	5,374	— 660
116	7,448	7,420	25	3,116	10,564	—	10,564	—	7,614	— 166
117	176	160	—	1,805	1,981	—	1,981	10	167	9
118	2,887	2,887	—	3,557	6,444	138	6,306	—	2,850	— 101
119	24,389	14,852	8,940	3,690	28,079	7,500	20,579	—	16,618	271
	278,442	208,811	60,753	171,619	450,061	130,045	320,016	17,216	262,032	— 82,618
	284,244	219,106	57,694	168,998	453,242	124,411	328,831	125	259,166	— 64,185
120	703	140	540	339	1,042	—	1,042	—	675	28
121	248	128	120	51	299	—	299	—	303	— 55
122	3,474	1,500	1,900	1,119	4,593	450	4,143	—	3,026	— 2
123	—	—	—	—	—	—	—	—	—	—
124	1,413	1,234	100	141	1,554	—	1,554	—	1,380	33
125	1,116	1,088	—	68	1,184	—	1,184	—	991	125
126	1,484	407	1,005	240	1,724	—	1,724	—	1,767	— 283
127	1,463	234	1,147	50	1,513	—	1,513	—	1,081	382
128	251	208	—	342	593	—	593	—	202	49
129	3,044	2,770	200	100	3,144	—	3,144	—	2,908	136
130	2,067	1,944	—	873	2,940	—	2,940	—	2,227	— 160
131	2,846	1,095	1,700	6,700	9,546	15,600	— 6,054	—	2,795	— 15,549
132	1,066	—	742	—	1,066	2,850	— 1,784	—	742	— 2,526
133	2,345	—	1,942	45	2,390	—	2,390	—	1,942	403
134	21,147	18,199	2,910	555	21,702	—	21,702	—	21,290	— 143
135	979	973	—	217	1,196	—	1,196	—	700	279
136	1,074	833	—	46	1,120	1,100	20	—	2,267	— 2,293
137	559,716	46,506	465,770	36,603	596,319	201,501	394,818	—	329,908	28,307
138	36,835	4,358	30,400	5,779	42,614	17,500	25,114	—	37,076	— 17,741
139	176	65	100	1,735	1,911	550	1,361	—	165	— 539
140	326	300	—	1,200	1,526	—	1,526	—	300	26
141	100	—	—	25,731	25,831	18,500	7,331	—	—	—
142	588	582	—	69	657	—	657	—	427	161
143	3,213	2,850	200	51	3,264	—	3,264	—	3,183	30
144	311	—	309	128	439	—	439	—	309	2

Einnahmen und Ausgaben der Zivil-Gemeinden 1898.

Ordnungsnummer	Zivil-Gemeinden	Korrent-Einnahmen				Korrent-Ausgaben			Ueberschuss der		Tilgung von Passiven
		Total	Steuern (inkl. Nachzahlungen)	Zinse von Kapitalien	Ertrag der Liegenschaften	Total	Zinse von Passiven	Erstellung u. Unterh. von Strassen u. Liegenschaften	Einnahmen	Ausgaben	
145	Neftenbach	25,684	4,078	73	15,033	20,197	6,637	7,033	5,487	—	6,000
146	Aesch	1,227	952	95	147	683	245	161	544	—	—
147	Hünikon	3,081	2,005	126	390	3,025	1,059	135	56	—	—
148	Riedt	442	387	—	—	232	32	24	210	—	200
149	Oberwinterth	6,987	4,554	415	1,909	4,920	105	892	2,067	—	2,000
150	Hegi	2,953	905	24	1,805	2,087	558	485	866	—	500
151	Reutlingen	342	291	22	—	207	37	—	135	—	—
152	Stadel	810	403	12	53	536	—	—	274	—	—
153	Ricketwil	130	121	6	—	113	3	—	17	—	—
154	Grundhof	46	—	45	—	45	—	—	1	—	—
155	Zinzikon	30	—	—	30	14	—	—	16	—	—
156	Schlatt, Unter	10	—	—	—	90	—	—	—	80	—
157	Waltenstein	276	244	—	26	231	4	104	45	—	100
158	Oberschottikon	161	106	47	—	74	36	27	87	—	100
159	Unterschottikon	45	—	45	—	15	—	—	30	—	—
160	Seen ¹	53,858	—	888	16,690	187,154	5,926	41,580	—	133,296	—
161	Oberseen	2,038	—	249	1,787	1,011	—	695	1,027	—	—
162	Eidberg	3,505	—	145	3,060	1,442	158	703	2,063	—	2,000
163	Iberg	641	620	—	—	468	—	—	173	—	—
164	Sennhof	496	449	7	—	515	—	—	—	19	—
165	Seuzach	12,201	1,111	126	8,789	8,966	4,975	1,348	3,235	—	6,500
166	Oberohringen	1,716	1,104	81	—	564	524	3	1,152	—	1,200
167	Unterohring.	685	589	6	—	297	190	—	388	—	270
168	Turbenthal	4,228	1,904	159	—	7,238	1,844	—	—	3,010	—
169	Hutzikon	847	725	116	—	866	—	2	—	19	—
170	Landenberg	72	—	16	—	62	—	—	10	—	—
171	Neubrunn	955	425	9	9	843	506	—	112	—	250
172	Oberhofen	231	195	15	—	167	—	35	64	—	—
173	Ramsberg	22	—	22	—	11	—	—	11	—	—
174	Schmidrüti	—	—	—	—	45	—	—	—	45	—
175	Seelmatten	27	—	24	—	23	—	—	4	—	—
176	Steinenbach	26	—	22	—	127	—	—	—	101	—
177	Tablat	269	245	22	—	63	14	—	206	—	481
178	Wiesendang.	13,558	—	73	9,703	13,906	2,254	4,575	—	348	2,000
179	Attikon	262	209	26	25	106	15	—	156	—	—
180	Buch	99	77	4	3	136	—	115	—	37	—
181	Menzengrüt	72	—	—	20	81	—	2	—	9	—
182	Wallikon	94	65	29	—	67	—	45	27	—	15
183	Zell	1,878	—	56	1,822	420	—	123	1,458	—	294
184	Au-Kollbrunn	14,265	2,198	—	—	17,092	1,317	11	—	2,827	—

¹ Inbegriffen Erstellung einer elektr. Beleuchtungsanlage (Einnahmen Fr. 36,280, Ausgaben Fr. 133,548).

Aktiven, Passiven und Stammgut der Zivil-Gemeinden 1898.

Ordnungsnummer	Aktiven					Pas- siven	Ueber- schuss der Aktiven (— Pas- siven)	Stammgut		Deckung des Stamm- gutes (realisir- bar) — Ueber- schuss (— Defizit)
	Realisirbare			Nicht realisir- bare Aktiven	Total aller Aktiven			Ein- nah- men	Bestand Ende des Jahres	
	Total (Realisir- bare)	Zins- trag- ende Kapitalien	Liegen- schaften							
	Fr.	Fr.	Fr.	Fr.	Fr.			Fr.	Fr.	
145	159,018	4,250	135,797	140,815	299,833	184,000	115,833	150	86,858	-111,840
146	10,580	2,843	7,000	735	11,315	7,000	4,315	—	5,493	-1,913
147	16,840	3,659	10,185	29,600	46,440	30,895	15,545	—	5,554	-19,609
148	29	—	—	950	979	600	379	—	—	—
149	63,062	11,746	50,490	1,650	64,712	1,000	63,712	83	65,204	-3,142
150	22,214	650	20,200	200	22,414	13,600	8,814	—	8,407	207
151	993	620	200	556	1,549	1,000	549	—	830	-837
152	4,259	300	3,900	1,280	5,539	—	5,539	—	3,750	509
153	270	150	100	—	270	75	195	—	150	45
154	1,231	1,200	—	28	1,259	—	1,259	—	1,247	-16
155	847	—	600	—	847	—	847	—	600	247
156	199	50	—	1,081	1,280	—	1,280	50	50	149
157	87	—	—	1,863	1,950	—	1,950	—	609	-522
158	1,181	1,169	—	26	1,207	900	307	—	1,169	-888
159	1,343	1,343	—	50	1,393	—	1,393	—	1,000	343
160	244,485	23,836	203,600	15,418	259,903	160,000	99,903	—	130,346	-45,861
161	19,053	5,060	8,002	557	19,610	—	19,610	—	10,100	8,953
162	24,013	3,685	17,100	6,650	30,663	2,700	27,963	—	21,560	-247
163	310	—	—	480	790	300	490	—	—	—
164	265	166	—	2,302	2,567	—	2,567	—	—	—
165	131,842	—	123,130	54,420	186,262	138,000	48,262	—	60,512	-66,670
166	2,638	2,150	—	20,732	23,370	14,100	9,270	—	2,000	-13,462
167	350	150	—	6,603	6,953	5,060	1,893	—	151	-4,861
168	4,250	4,250	—	5,939	10,189	49,271	-39,082	—	5,010	-50,031
169	2,972	2,900	—	3,740	6,712	—	6,712	—	2,910	62
170	427	411	—	50	477	—	477	—	350	77
171	372	150	150	1,780	2,152	13,250	-11,098	—	300	-13,178
172	544	450	—	1,394	1,938	—	1,938	—	450	94
173	701	600	—	23	724	—	724	—	533	168
174	102	—	—	100	202	—	202	—	—	—
175	716	668	—	152	868	—	868	—	631	85
176	675	600	—	766	1,441	—	1,441	—	600	75
177	726	600	—	60	786	100	686	100	750	-124
178	147,773	1,220	145,750	22,049	169,822	84,500	85,322	—	107,934	-44,661
179	1,439	700	540	130	1,569	400	1,169	—	840	199
180	1,632	120	1,500	99	1,731	—	1,731	—	1,620	12
181	849	—	800	35	884	—	884	—	605	244
182	798	787	—	50	848	—	848	—	787	11
183	12,501	2,100	10,000	3,850	16,351	—	16,351	—	11,444	1,057
184	176	100	—	2,407	2,583	38,400	-35,817	20	350	-38,574

Einnahmen und Ausgaben der Zivil-Gemeinden 1898.

Ordnungsnummer	Zivil-Gemeinden	Korrent-Einnahmen				Korrent-Ausgaben			Ueberschuss der		Tilgung von Passiven
		Total	Steuern (inkl. Nachzahlungen)	Zinse von Kapitalien	Ertrag der Liegenschaften	Total	Zinse von Passiven	Erstellung u. Unterh. v. Strassen u. Liegenschaften	der		
									Ein-nahmen	Aus-gaben	
Fr.	Fr.	Fr.	Fr.	Fr.	Fr.	Fr.	Fr.	Fr.	Fr.		
185	Langenhard, Ober-	133	89	—	2	135	—	—	—	2	—
186	„ Unter-	122	115	—	6	687	5	—	—	565	—
187	Rikon . . .	1,505	1,478	27	—	1,631	—	—	—	126	—
	Winterth. 1898	203,328	29,423	5,181	93,580	313,640	36,294	64,537	31,023	140,335	40,583
	1897	172,451	25,638	6,104	100,338	197,467	33,047	36,507	39,032	64,048	50,106
188	Adlikon . . .	1,702	1,415	147	50	1,457	736	13	245	—	400
189	Dätwil . . .	336	281	48	—	219	—	76	117	—	—
190	Niederwil . . .	132	—	26	90	240	—	4	—	108	—
191	Kleinandelfingen . . .	16,978	2,016	976	12,875	18,657 ¹	3,931	3,667	—	1,679	300
192	Alten . . .	3,409	148	365	2,312	3,575	302	600	—	166	—
193	Oerlingen . . .	5,560	—	103	5,380	3,948	335	1,338	1,612	—	—
194	Berg a. I. . .	3,765	—	256	2,837	3,273	377	352	492	—	2,000
195	Gräslikon . . .	3,011	588	138	1,153	2,575	203	1,691	436	—	—
196	Feueralthalen . . .	13,480	3,516	1,105	8,772	10,843	2,105	3,122	2,637	—	13,100
197	Langwiesen . . .	7,775	—	682	4,103	11,342 ²	56	1,355	—	3,567	—
198	Marthalen . . .	26,777	—	4,226	19,017	17,066	1,650	7,079	9,711	—	14,000
199	Ellikon a. Rh. . .	1,787	—	300	1,487	2,630	—	1,114	—	843	—
200	Thalheim . . .	4,697	1,049	145	1,339	4,330	678	582	367	—	452
201	Gütighausen . . .	2,103	714	148	901	2,317	789	806	—	214	600
202	Trüllikon . . .	4,322	—	623	3,617	4,149	93	1,633	173	—	—
203	Rudolfingen . . .	3,424	1,501	15	1,689	6,321 ³	564	709	—	2,897	—
204	Wildensbuch . . .	5,516	—	448	4,261	4,300	4	2,404	1,216	—	—
205	Waltalingen . . .	4,637	—	45	3,126	33,815 ⁴	429	1,164	—	29,178	—
206	Guntalingen . . .	1,951	—	116	1,786	2,120	337	656	—	169	—
	Andelfing. 1898	111,362	11,228	9,912	74,795	133,177	12,589	28,365	17,006	33,821	30,852
	1897	141,945	10,400	10,103	72,262	147,090	10,320	29,438	44,146	49,291	42,801
207	Embrach, Ober-	2,677	—	63	2,539	3,336	296	1,095	—	659	—
208	Untervagenburg . . .	271	216	17	—	130	—	—	141	—	—
209	Freienstein . . .	9,615	3,028	37	4,842	8,653	849	4,464	962	—	1,054
210	Teufen . . .	1,438	503	8	914	1,260	—	582	178	—	42
211	Glatfelden . . .	10,049	4,426	968	4,181	6,680	1,187	2,352	3,369	—	—

¹ Inbegriffen Wasserversorgung (Fr. 7,038).² „ „ Brunnenwesen (Fr. 6,116).³ „ „ (Fr. 4,099).⁴ Wasserversorgungs-Erstellungskosten inbegriffen (Fr. 29,500).

Aktiven, Passiven und Stammgut der Zivil-Gemeinden 1898.

Ordnungsnummer	Aktiven					Pas- siven	Ueber- schuss der Aktiven (— Pas- siven)	Stammgut		Deckung des Stamm- gutes (realisir- bar) — Ueber- schuss (— Defizit)
	Realisirbare			Nicht realisir- bare Aktiven	Total aller Aktiven			Ein- nah- men	Bestand Ende des Jahres	
	Total (Realisir- bare)	Zins- trag- ende Kapi- tallen	Liegen- schaften							
	Fr.	Fr.	Fr.	Fr.	Fr.			Fr.	Fr.	
185	83	—	—	1,955	2,038	—	2,038	—	—	—
186	151	—	150	150	301	700	— 399	—	160	— 709
187	5,252	4,500	—	2,000	7,252	—	7,252	—	5,637	— 385
	1,533,233	168,597	1,248,279	414,907	1,948,140	1,003,902	944,238	403	962,165	-414,323
	1,455,826	171,069	1,156,877	406,445	1,862,271	909,504	952,767	807	962,262	-397,435
188	5,310	4,009	1,200	2,950	8,260	5,383	2,877	—	7,667	— 7,740
189	2,465	1,413	720	506	2,971	—	2,971	—	2,393	72
190	2,653	788	1,800	1,873	4,526	—	4,526	—	2,377	276
191	155,412	26,031	123,720	39,769	195,181	64,500	130,681	130	129,977	-39,065
192	36,164	4,026	30,008	6,840	43,004	11,080	31,924	—	25,430	— 346
193	103,019	2,798	96,730	14,245	117,264	11,079	106,185	—	91,656	284
194	122,156	2,923	111,700	9,364	131,520	9,338	122,182	—	116,800	— 3,982
195	23,130	3,650	19,250	2,890	26,020	4,935	21,085	—	18,100	95
196	62,707	33,659	28,577	7,936	70,643	42,700	27,943	—	44,990	-24,983
197	54,885	19,353	32,900	11,977	66,862	4,300	62,562	—	53,215	— 2,630
198	448,833	107,534	322,133	106,670	555,503	30,000	525,503	9,700	451,089	-32,256
199	48,837	7,881	39,700	7,203	56,040	—	56,040	—	48,710	127
200	24,526	2,250	18,520	2,074	26,600	16,934	9,666	—	23,681	-16,089
201	27,406	5,506	19,050	6,800	34,206	21,465	12,741	—	10,955	— 5,014
202	44,836	16,922	26,796	5,708	50,544	7,800	42,744	—	32,517	4,519
203	21,796	6	21,280	6,498	28,294	15,610	12,684	—	24,382	-18,196
204	79,657	13,864	64,270	22,195	101,852	100	101,752	—	62,500	17,057
205	31,765	628	29,945	14,162	45,927	29,500	16,427	—	28,664	-26,399
206	29,956	1,500	26,905	9,055	39,011	9,000	30,011	—	20,409	547
	1,325,513	254,741	1,015,204	278,715	1,604,228	283,724	1,320,504	9,830	1,195,512	-153,723
	1,342,935	285,900	1,004,788	268,415	1,611,350	274,391	1,336,959	110	1,185,682	-117,138
207	38,736	1,290	36,212	3,590	42,326	7,900	34,426	—	31,132	— 296
208	679	500	—	100	779	—	779	—	500	179
209	60,777	888	51,240	11,200	71,977	20,550	51,427	—	57,014	-16,787
210	14,171	200	13,330	1,200	15,371	—	15,371	—	13,162	1,009
211	120,206	30,676	78,725	20,538	140,744	32,000	108,744	374	71,354	16,852

Einnahmen und Ausgaben der Zivil-Gemeinden 1898.

Ordnungsnummer	Zivil-Gemeinden	Korrent-Einnahmen				Korrent-Ausgaben			Ueberschuss der		Tilgung von Passiven Fr.
		Total	Steuern (inkl. Nachzahlungen)	Zinse von Kapitalien	Ertrag der Liegenschaften	Total	Zinse von Passiven	Erstellung u. Unterh. von Strassen u. Liegenschaften	Einnahmen	Ausgaben	
212	Zweidlen . . .	549	549	—	—	311	16	9	238	—	300
213	Kloten . . .	21,341	—	501	19,650	26,983	4,104	7,576	—	5,642	—
214	Nürensdorf . . .	6,012	—	44	5,318	5,581	16	832	431	—	1,100
215	Baltenswil . . .	1,177	1,055	52	18	937	92	577	240	—	400
216	Birchwil . . .	16	—	16	—	19	—	—	—	3	—
217	Breite-Flackab . . .	656	170	249	235	515	—	315	141	—	—
218	Oberwil . . .	371	226	34	—	762	76	383	—	391	759
219	Opfikon . . .	1,358	349	567	170	1,961	—	113	—	603	—
220	Oberhausen . . .	234	207	5	15	169	—	73	65	—	—
221	Winkel . . .	7,580	—	761	5,196	6,942	935	2,226	638	—	642
222	Eschenmosen . . .	1,755	501	23	796	1,267	294	638	488	—	400
223	Rüti . . .	1,512	474	41	805	2,615	40	1,695	—	1,103	—
	Bülach 1898	66,611	11,704	3,386	44,679	68,121	7,905	22,930	6,891	8,401	4,697
	1897	70,329	11,989	4,008	47,752	63,783	6,396	23,213	10,690	4,144	12,424
224	Neerach . . .	6,017	—	148	4,650	6,968	474	1,497	—	951	—
225	Riedt . . .	1,558	—	186	1,328	1,989	265	—	—	431	170
226	Niederhasli . . .	2,202	—	6	2,050	2,069	706	540	133	—	200
227	Mettmenhasli . . .	62	47	15	—	60	—	3	2	—	—
228	Nassenwil . . .	53	49	4	—	118	—	—	—	65	—
229	Oberhasli . . .	7,903	—	125	6,647	4,874	1,108	1,225	3,029	—	2,000
230	Oberglatt . . .	7,958	—	46	7,384	5,340	4	812	2,618	—	2,000
231	Hofstetten . . .	1,243	—	289	852	968	300	7	275	—	—
232	Oberraat, Korporationsgut	23	—	—	23	3	—	3	20	—	20
233	Unterraat, Korporationsgut	516	—	—	516	298	140	58	218	—	196
234	Schöpfheim . . .	57	57	—	—	35	—	8	22	—	10
235	Regensdorf . . .	13,575	—	—	10,481	13,394	6,874	1,579	181	—	2,500
236	Adlikon . . .	410	—	—	410	319	70	45	91	—	—
237	Watt . . .	4,947	1,264	5	2,853	4,031	1,463	535	916	—	—
238	Schleinikon, Korporationsgut	126	—	79	47	125	—	—	1	—	—
239	Obersteinmaur . . .	18,573	—	52	15,979	8,758	3,123	1,053	9,815	—	12,600
240	Niedersteinmaur . . .	6,144	—	219	4,426	2,687	1,088	538	3,457	—	2,800
241	Sünikon . . .	3,220	43	29	2,745	2,127	487	669	1,093	—	850
	Dielsdorf 1898	74,587	1,460	1,203	60,391	54,163	16,102	8,572	21,871	1,447	23,346
	1897	78,991	1,833	1,394	63,675	79,519	15,721	9,592	11,786	12,314	8,970

Aktiven, Passiven und Stammgut der Zivil-Gemeinden 1898.

Ordnungsnummer	Aktiven					Pas- siven	Ueber- schuss der Aktiven (- Pas- siven)	Stammgut		Deckung des Stamm- gutes (realisir- bar) — Ueber- schuss (- Defizit)
	Realisirbare			Nicht realisir- bare Aktiven	Total aller Aktiven			Ein- nah- men	Bestand Ende des Jahres	
	Total (Realisir- bare)	Zins- trag- ende Kapi- talien	Liegen- schaften							
	Fr.	Fr.	Fr.	Fr.	Fr.			Fr.	Fr.	
212	2,099	—	2,045	1,295	3,394	100	3,294	—	2,840	— 841
213	423,882	31,280	368,486	8,627	432,509	93,646	338,863	127	303,207	27,029
214	73,181	1,106	68,558	10,098	83,279	—	83,279	—	70,036	3,145
215	1,465	1,400	—	7,205	8,670	2,200	6,470	—	1,410	— 2,145
216	430	400	—	166	596	—	596	—	513	— 83
217	16,020	7,122	7,829	3,061	19,081	—	19,081	—	21,050	— 5,030
218	13,035	900	12,000	4,312	17,347	1,441	15,906	20	13,040	— 1,446
219	20,081	14,851	5,000	18,780	38,861	300	38,561	—	26,294	— 6,513
220	591	160	350	626	1,217	—	1,217	—	510	— 81
221	102,154	13,692	81,815	8,089	110,243	25,142	85,101	—	81,486	— 4,474
222	3,960	—	2,994	7,003	10,963	7,350	3,613	—	3,251	— 6,641
223	9,366	1,100	7,657	272	9,638	1,500	8,138	—	8,788	— 922
	900,833	105,565	736,241	106,162	1,006,995	192,129	814,866	521	705,587	3,117
	900,502	100,926	735,724	105,952	1,006,454	191,078	815,376	587	705,066	4,358
224	70,291	3,364	58,900	3,930	74,221	15,520	58,701	—	55,100	— 329
225	18,230	3,000	14,000	122	18,352	6,280	12,072	—	11,985	— 35
226	44,400	150	40,330	800	45,200	19,100	26,100	—	21,805	3,495
227	1,857	537	1,305	108	1,965	—	1,965	—	1,863	— 6
228	136	135	—	78	214	—	214	—	288	— 152
229	87,750	4,287	78,850	1,676	89,426	24,000	65,426	—	73,412	— 9,662
230	89,943	1,000	81,396	3,737	93,680	30,000	63,680	—	59,965	— 22
231	20,150	5,264	12,000	102	20,252	7,500	12,752	92	9,531	3,119
232	360	—	360	—	360	—	360	300	300	60
233	6,942	—	6,800	—	6,942	3,707	3,235	—	5,150	— 1,915
234	2,012	—	2,000	—	2,012	—	2,012	—	2,000	— 12
235	270,022	—	260,400	3,922	273,944	181,550	92,394	—	110,823	— 22,351
236	4,492	—	4,450	59	4,551	1,508	3,043	—	2,275	709
237	36,614	—	35,070	3,480	40,094	39,000	1,094	—	2,054	— 4,440
238	4,055	2,455	1,600	800	4,855	6	4,849	—	4,000	49
239	104,314	2,490	88,140	4,123	108,437	74,780	33,657	—	49,946	— 20,412
240	44,261	5,917	32,550	1,005	45,266	26,100	19,166	—	22,500	— 4,339
241	47,346	510	44,500	490	47,836	16,950	30,886	—	33,160	— 2,764
	853,175	29,109	762,651	24,432	877,607	446,001	431,606	392	466,157	— 58,983
	851,827	30,774	763,320	26,552	878,379	468,239	410,140	684	465,765	— 82,517

3. Steuernachzahlungen der Zivil-Gemeinden 1898.

(§ 147 des Gemeinde-Gesetzes.)

Zivil-Gemeinden	Fälle	Betrag Fr.	Zivil-Gemeinden	Fälle	Betrag Fr.
Mettmenstetten	2	132	Bezirk Andelfingen 1898	—	—
Bezirk Affoltern 1898	2	132	1897	2	651
1897	—	—	Freienstein	2	29
Horgen	5	170	Glattfelden	1	111
Bezirk Horgen 1898	5	170	Zweidlen	1	16
1897	8	162	Oberhausen	1	31
Unterwetzikon	1	10	Bezirk Bülach 1898	5	187
Kempton, Spritzengut	1	25	1897	3	404
Robenhausen	1	1	Sünikon	1	43
Bezirk Hinwil 1898	3	36	Bezirk Dielsdorf 1898	1	43
1897	12	2,636	1897	2	21
Hermikon	1	120	Rekapitulation.		
Egg	1	18	Bezirke.		
Maur	1	173	Zürich	—	—
Kirchuster	1	1,276	Affoltern	2	132
Bezirk Uster 1898	4	1,587	Horgen	5	170
1897	10	1,304	Meilen	—	—
Bauma	1	32	Hinwil	3	36
Illnau, Unter-	2	56	Uster	4	1,587
Rikon	1	8	Pfäffikon	4	96
Bezirk Pfäffikon 1898	4	96	Winterthur	9	1,053
1897	6	321	Andelfingen	—	—
Vordergrüt	1	103	Bülach	5	187
Oberwinterthur	2	660	Dielsdorf	1	43
Hegi	1	283	Kanton 1898	33	3,304
Stadel	4	4	1897	50	5,804
Buch	1	3			
Bezirk Winterthur 1898	9	1,053			
1897	7	305			

4. Legate und Geschenke der Zivil-Gemeinden 1898.

Keine.

5. Steuerverhältnisse der Zivil-Gemeinden, in denen Steuern erhoben wurden, 1898.

Zivil-Gemeinden	Steuerkapital, Tausende Fr.	Steuerpflichtige		Steuerquote ‰	Zivil-Gemeinden	Steuerkapital, Tausende Fr.	Steuerpflichtige		Steuerquote ‰
		Haushaltungen	Männer				Haushaltungen	Männer	
Ringlikon . . .	82	11	19	3	Berg	134	40	53	0,150
Zürich 1898	82	11	19		Hermikon . . .	172	18	24	0,150
1897	91	13	21		Egg	310	82	71	0,330
Wengi	85	9	13	1	Maur	618	133	157	1,150
Uerzlikon . . .	287	60	78	1	Aesch	323	74	97	1
Dachelsen . . .	453	42	68	0,75	Binz	165	36	41	1
Rossau	217	42	53	1,50	Ebmatingen . .	128	44	59	1
Affoltern 1898	1,042	153	212		Kirchuster . . .	6,829	638	881	1,180
1897	3,189	384	541		Niederuster . .	2,757	295	276	1,110
Horgen	12,580	1,168	1,437	0,115	Oberuster . . .	3,717	242	301	0,180
Horgen 1898	12,580	1,168	1,437		Nossikon	201	57	74	1
1897	—	—	—		Riedikon	284	66	99	0,150
Uerikon	1,687	75	93	1	Sulzbach	192	53	63	0,170
Meilen 1898	1,687	75	93		Volketswil . . .	1,004	116	141	1
1897	—	—	—		Gutenswil	505	80	100	3
Bäretswil	758	172	190	0,140	Kindhausen . . .	111	32	44	0,150
Dürnten, Unter-	813	168	219	1,150	Wangen	975	103	154	1
Tann	988	283	366	0,150	Uster 1898	18,425	2,109	2,635	
Grüningen	505	58	58	0,190	1897	14,251	1,639	2,066	
Hinwil	1,570	205	258	2,120	Bauma	1,886	112	129	1
Oberwetzikon	3,683	366	442	0,130	Dürstelen	141	52	69	0,150
Unterwetzikon	1,020	175	206	0,150	Hasel	101	40	53	1
Ettenhausen . . .	220	102	98	1	Isikon	103	25	36	2,150
Robenhausen . . .	606	170	200	0,130	Illnau, Ober-				
Hinwil 1898	10,163	1,699	2,037		Wasserversorgung	438	69	75	1
1897	6,408	1,113	1,322		Illnau, Unter-	1,000	123	170	0,150
Berg					Effretikon	390	41	55	1
Hermikon					Ottikon	496	98	130	1,150
Egg					Kyburg	364	39	43	2
Maur					Grafstall	2,847	95	160	1
Aesch					Tagelswangen	722	52	75	1,150
Binz					Winterberg . . .	409	60	75	2

Steuerverhältnisse der Zivil-Gemeinden, in denen Steuern erhoben wurden, 1898.

Zivil-Gemeinden	Steuerkapital, Tausende Fr.	Steuerpflichtige		Steuerquote 0/00	Zivil-Gemeinden	Steuerkapital, Tausende Fr.	Steuerpflichtige		Steuerquote 0/00
		Haushaltungen	Männer				Haushaltungen	Männer	
Pfäffikon . . .	4,513	297	352	1	Ricketwil . . .	101	22	27	0,150
Irgenhausen . . .	253	78	83	0,150	Waltenstein . . .	163	34	47	1
Oberwil . . .	328	24	28	1	Oberschottikon	56	13	13	1,30
Wallikon . . .	154	30	39	1	Iberg	221	83	110	1,150
Russikon . . .	850	103	112	1	Sennhof	699	89	111	0,150
Ludetswil . . .	94	15	16	0,150	Seuzach	840	118	153	1
Madetswil . . .	276	45	53	1	Oberohringen	294	28	45	3
Rumlikon . . .	64	32	33	5	Unterohringen	177	27	32	2,150
Sennhof	106	24	35	1	Turbenthal . . .	741	98	113	2
Dettenriedt . . .	102	32	36	0,150	Hutzikon	1,198	119	133	0,150
Ländikon	49	14	16	1	Neubrunn	112	29	29	2,150
Theilingen	210	69	76	0,150	Oberhofen	124	30	41	1
Pfäffikon 1898	15,896	1,569	1,949		Tablat	75	23	28	2
1897	13,433	1,715	2,112		Attikon	106	16	18	1,150
Bertschikon . . .	192	20	27	0,140	Buch	125	11	14	0,150
Zünikon	112	21	26	0,150	Wallikon	57	3	5	1
Benk	117	6	15	0,150	Au-Kollbrunn	661	98	120	2,150
Berg	90	19	24	1	Langenhard, Ober-	92	38	47	0,150
Oberwil	202	28	32	0,150	„ Unter-	59	27	30	1
Rutschwil	205	22	30	2	Rikon	343	70	80	3
Dynhard	186	39	52	2,150	Winterthur 1898	16,112	2,165	2,807	
Eschlikon	137	27	36	2	1897	15,779	2,169	2,885	
Welsikon	265	24	50	2	Adlikon	355	47	70	3
Schneit	199	42	53	1	Dätwil	88	25	31	2
Dickbuch	89	35	47	3,150	Kleinandelfing.	1,089	113	142	1,150
Neftenbach	3,460	230	339	1	Alten	128	47	72	0,160
Aesch	234	33	50	3	Gräslikon	217	34	43	2
Hünikon	216	42	62	3,150	Feuerthalen . . .	1,604	297	379	1,150
Riedt	234	17	25	1,40	Thalheim	367	66	91	2
Oberwinterthur	3,090	375	430	1	Gütighausen . . .	284	34	39	2
Hegi	390	102	130	1	Rudolfingen . . .	592	68	90	2
Reutlingen	162	58	71	1	Andelfingen 1898	4,724	731	957	
Stadel	288	49	62	1	1897	3,507	602	759	

Steuerverhältnisse
der Zivil-Gemeinden, in denen Steuern erhoben wurden, 1898.

Zivil-Gemeinden	Steuerkapital, Tausende Fr.	Steuerpflichtige		Steuerquote ‰	Rekapitulation	Steuerkapital, Tausende Fr.	Steuerpflichtige		
		Haushaltungen	Männer				Haushaltungen	Männer	
Untervagenburg . .	290	53	89	0,150	Bezirke.				
Freienstein . . .	1,573	193	233	1,150					
Teufen	353	63	87	1					
Glattfelden . . .	1,860	289	321	1,175		Zürich	82	11	19
Zweidlen	125	23	30	3		Affoltern	1,042	153	212
Baltenswil . . .	253	44	55	3		Horgen	12,580	1,168	1,437
Breite-Hackab . .	106	23	41	1		Meilen	1,687	75	93
Oberwil	76	30	45	1,50		Hinwil	10,163	1,699	2,037
Opfikon	534	83	96	0,50		Uster	18,425	2,109	2,635
Oberhausen . . .	326	50	64	0,40		Pfäffikon	15,896	1,569	1,949
Eschenmosen . .	182	30	38	2		Winterthur	16,112	2,165	2,807
Rüti	379	37	58	1		Andelfingen . . .	4,724	731	957
Bülach 1898	6,057	918	1,157			Bülach	6,057	918	1,157
1897	5,285	802	992			Dielsdorf	1,362	111	167
Mettmenhasli . .	197	15	27	0,120	Kanton 1898	88,130	10,709	13,470	
Nassenwil	60	16	23	0,50	1897	63,364	8,611	10,942	
Schöpfheim . . .	22	6	10	1,50					
Watt	1,083	74	107	1					
Dielsdorf 1898	1,362	111	167						
1897	1,421	174	244						

A. III. Finanzen der

1. Einnahmen und Ausgaben

Ordnungsnummer	Kirch-Gemeinden und Filialen	Steuerfaktoren, wofür solche für er- hobene Steuern benutzt wurden			Steuerquote ‰	Korrent-Einnahmen			
		Steuer- kapital Tausende Fr.	Steuer- pflichtige			Total	Steuern (inkl. Nachzahl- ungen) Fr.	Zinse von Kapi- talien Fr.	Ertrag der Liegen- schaften Fr.
			Haus- halt- ungen	Män- ner					
1	Grossmünster . . .	49,047	841	1,160	0,350	29,832	24,242	1,773	2,750
2	Fraumünster . . .	—	—	—	—	6,571	—	1,583	2,350
3	St. Peter	—	—	—	—	22,249	19,817	2,402	30
4	Predigern	29,582	980	1,232	0,350	19,982	16,541	2,799	—
5	Kathol. Zürich . . .	7,142	1,212	1,459	1	23,493	11,119	520	7,542
6	Aussersihl	35,323	4,629	6,451	1	55,391	48,857	6,153	—
7	Enge	94,132	1,424	1,572	0,350	53,068	49,081	328	—
8	Fluntern	23,046	478	542	0,350	13,105	12,366	587	120
8a	„ Kirchenbaufond	—	—	—	—	514	—	514	—
9	Neumünster	130,974	4,155	5,007	0,320	37,339	28,753	4,355	—
9a	„ Kirchenbaufond	—	—	—	0,350	47,906	42,573	2,696	1,000
10	Oberstrass	9,056	753	877	0,350	9,210	8,908	290	—
10a	„ Kirchenbaufond	—	—	—	—	6,828	3,501	63	—
11	Unterstrass	19,437	888	1,042	0,350	16,032	12,776	131	600
12	Wiedikon	17,000	1,733	2,264	1	38,002	21,580	2,402	1,313
13	Wipkingen	6,634	621	762	1,350	12,703	11,387	65	—
14	Wollishofen	11,051	476	599	0,350	6,648	6,189	337	—
	Stadt Zürich	432,424	18,190	22,967		398,873	317,690	26,998	15,705
15	Albisrieden	2,128	137	156	1	3,525	2,501	619	90
16	Altstetten	5,750	560	840	0,330	4,020	1,900	266	—
17	Birmensdorf	1,090	241	354	0,350	1,162	842	319	—
18	Dietikon-Urdorf	*	*	*	*	1,104	* 1,000	104	—
18a	Urdorf (Separatkirchengut)	704	120	153	1,350	1,857	1,622	22	—
19	Dietikon, katholisch	—	—	—	—	1,292	—	543	150
20	Höngg	5,650	678	933	0,340	3,495	2,904	434	—
21	Schlieren	2,200	213	269	1	3,149	2,636	513	—
22	Schwamendingen	3,928	675	1,051	0,370	7,774	7,492	152	120
23	Seebach	2,230	453	614	0,350	2,279	1,665	32	—
24	Uitikon	442	52	74	1,320	868	684	74	—
25	Weiningen	2,117	245	337	0,350	1,424	1,350	66	—
26	Wytikon	659	89	101	0,350	731	424	167	—
27	Zollikon	7,718	368	477	0,350	19,634	3,893	336	—
	Bez. Zürich 1898	472,040	22,021	28,326		451,187	346,603	30,645	16,065
	1897	343,940	18,782	24,279		376,584	262,526	28,266	16,707

* Beiträge der zugehörigen Gemeinden (einschliesslich von drei aargauischen Ortschaften) nach früher getroffener Uebereinkunft.

Kirch-Gemeinden.

der Kirch-Gemeinden 1898.

Kirch-Gemeinden und Filialen	Korrent-Ausgaben				Ueberschuss der	
	Total	Besoldungen, allgem. Verwaltung	Zinse von Passiven	Erstel- lung und Unterhalt von Gebäuden u. Liegen- schaften	Ein- nahmen	Aus- gaben
Grossmünster	11,040	7,103	—	2,722	18,792	—
Fraumünster	13,377	4,634	750	3,727	—	6,806
St. Peter	19,727	14,743	—	3,313	2,522	—
Predigern	51,901	6,650	—	5,293	—	31,919
Kathol. Zürich	23,958	8,865	3,000	1,424	—	465
Aussersihl	27,903	14,607	1,638	222	27,488	—
Enge	75,408	7,854	19,151	46,617	—	22,340
Flantern	8,996	3,250	4,275	135	4,109	—
„ Kirchenbaufond	—	—	—	—	514	—
Neumünster	31,118	16,311	—	2,080	6,221	—
„ Kirchenbaufond	14,771	500	5,600	153	33,135	—
Oberstrass	8,992	2,883	—	11	218	—
„ Kirchenbaufond	—	—	—	—	6,828	—
Unterstrass	10,034	5,119	2,985	501	5,998	—
Wiedikon	531,714	8,817	15,879	503,102	—	493,712
Wipkingen	11,720	916	—	444	983	—
Wollishofen	6,015	1,270	—	3,297	633	—
Stadt Zürich	846,674	103,522	53,278	573,041	107,441	555,242
Albisrieden	2,276	613	542	1,022	1,249	—
Altstetten	2,581	841	78	1,028	1,439	—
Birmensdorf	1,095	603	—	166	67	—
Dietikon-Urdorf	1,032	99	30	66	72	—
Urdorf (Separatkirchengut)	1,727	300	160	83	130	—
Dietikon, katholisch	1,294	678	200	62	—	2
Höngg	14,714	1,092	415	12,567	—	11,219
Schlieren	1,490	603	539	—	1,659	—
Schwamendingen	3,209	1,476	418	670	4,565	—
Seebach	1,503	59	—	141	776	—
Utikon	1,045	451	8	50	—	177
Weiningen	1,169	461	—	401	255	—
Wytikon	1,316	385	29	681	—	585
Zollikon	54,947	2,147	203	48,425	—	35,313
Bezirk Zürich 1898	936,072	113,330	55,900	638,403	117,653	602,538
1897	257,787	107,678	48,956	45,032	158,182	39,385

Einnahmen und Ausgaben

Ordnungsnummer	Kirch-Gemeinden und Filialen	Steuerfaktoren, wofern solche für er- höbete Steuern benutzt wurden			Steuerquote ‰	Korrent-Einnahmen			
		Steuer- kapital Tausende Fr.	Steuer- pflichtige			Total	Steuern (inkl. Nachzahl- ungen) Fr.	Zinse von Kapitalien Fr.	Ertrag der Liegens- schaften Fr.
			Haus- halt- ungen	Män- ner					
		Fr.				Fr.	Fr.	Fr.	Fr.
28	Aegust . . .	650	118	140	1	1,021	918	103	—
29	Affoltern . . .	2,776	531	670	0,50	2,862	2,071	162	—
30	Bonstetten . . .	717	144	195	1	1,158	1,081	77	—
31	Hausen . . .	3,083	338	356	1	4,660	3,778	383	—
32	Hedingen . . .	—	—	—	—	300	—	292	—
33	Kappel . . .	—	—	—	—	1,381	—	176	—
34	Knonau . . .	1,002	95	123	0,50	1,420	610	256	—
35	Maschwanden . . .	884	98	113	0,50	694	547	140	—
36	Mettmenstetten . . .	—	—	—	—	1,156	227	468	—
37	Obfelden . . .	2,422	236	281	1	3,493	2,939	387	98
38	Ottensbach . . .	—	—	—	—	263	—	263	—
39	Rifferswil . . .	1,424	104	128	0,40	937	662	260	—
40	Stallikon . . .	655	158	239	1	2,296	1,132	204	—
	Bez. Affoltern 1898	13,613	1,822	2,245		21,641	13,965	3,171	98
	1897	13,689	1,914	2,453		20,166	13,203	3,169	—
41	Adliswil ¹ . . .	4,668	818	827	1	161,911	6,312	64	—
42	Hirzel . . .	1,624	210	272	0,50	1,071	1,053	18	—
43	Horgen . . .	13,902	1,158	1,407	0,40	8,110	6,972	686	—
44	Hütten . . .	—	—	—	—	592	10	556	—
45	Kilchberg . . .	12,288	326	391	0,50	19,032	6,908	213	—
46	Langnau . . .	1,952	311	318	0,75	2,096	1,965	131	—
47	Oberrieden . . .	3,279	247	331	0,60	2,580	2,329	251	—
48	Richterswil . . .	12,991	827	856	0,20	4,181	3,077	404	—
49	Rüschlikon . . .	5,104	340	441	0,50	5,504	2,866	123	—
50	Schönenberg . . .	1,754	223	296	1,20	3,676	2,772	203	—
51	Thalwil . . .	14,985	1,194	1,522	0,25	6,319	4,400	919	—
52	Wädenswil . . .	23,777	1,562	2,064	0,50	13,083	12,676	240	—
	Bez. Horgen 1898	96,324	7,216	8,725		228,155	51,340	3,808	—
	1897	71,535	5,740	7,275		46,826	31,415	4,251	—
53	Erlenbach . . .	3,215	260	326	2,20	9,117	8,427	185	435
54	Herrliberg . . .	2,343	211	290	0,50	1,821	1,441	282	—
54a	Wetzwil (Fil.) . . .	(362)	(40)	(56)	1,50	827	687	140	—
55	Hombrechtikon . . .	5,122	487	601	0,50	3,070	2,885	185	—
56	Küsnacht . . .	10,867	678	953	0,45	6,043	5,422	313	—

¹ Inbegriffen Kirchenbaurechnung (Einnahmen Fr. 152,123, Ausgaben Fr. 290,250).

der Kirch-Gemeinden 1898.

Kirch-Gemeinden und Filialen	Korrent-Ausgaben				Ueberschuss der	
	Total	Besoldungen, allgem. Ver- waltung	Zinse von Passiven	Erstel- lung und Unterhalt von Gebäuden u. Liegen- schaften	Ein- nahmen	Aus- gaben
Aeugst	502	77	—	—	519	—
Affoltern	1,473	820	—	153	1,389	—
Bonstetten	298	85	27	—	860	—
Hausen	9,664	1,076	—	8,301	—	5,004
Hedingen	853	330	—	190	—	553
Kappel	363	290	—	—	1,018	—
Knonau	598	348	—	20	822	—
Maschwanden	549	7	—	23	145	—
Mettmenstetten	1,992	1,087	—	326	—	836
Obfelden	2,624	325	—	1,659	869	—
Ottenbach	981	350	—	423	—	718
Rifferswil	1,428	488	—	750	—	491
Stallikon	1,036	554	240	77	1,260	—
Bezirk Affoltern 1898	22,361	5,837	267	11,922	6,882	7,602
1897	17,610	6,106	368	6,423	4,297	1,741
Adliswil	295,429	717	3,455	290,195	—	133,518
Hirzel	901	545	—	—	170	—
Horgen	10,421	4,016	—	—	—	2,311
Hütten	843	333	49	338	—	251
Kilchberg	55,578	1,360	495	36,556	—	36,546
Langnau	1,177	519	—	280	919	—
Oberrieden	1,337	1,005	—	202	1,243	—
Richterswil	3,162	2,031	31	201	1,019	—
Rüschlikon	3,803	1,037	—	1,162	1,701	—
Schönenberg	3,926	614	417	2,424	—	250
Thalwil	6,606	4,281	—	291	—	287
Wädenswil	6,768	4,827	487	560	6,315	—
Bezirk Horgen 1898	389,951	21,285	4,934	332,209	11,367	173,163
1897	89,280	19,561	559	56,448	1,208	43,662
Erlenbach	3,787	875	2,177	503	5,330	—
Herrliberg	1,990	902	—	754	—	169
Wetzwil (Fil.)	1,374	432	—	925	—	547
Hombrechtikon	2,794	1,803	—	311	276	—
Küsnacht	3,656	1,608	337	697	2,387	—

Einnahmen und Ausgaben

Ordnungsnummer	Kirch-Gemeinden und Filialen	Steuerfaktoren, wofern solche für er- höbete Steuern benutzt wurden			Steuerquote 2 ‰	Korrektureinnahmen			
		Steuer- kapital Tausende	Steuer- pflichtige			Total	Steuern (inkl. Nachzahl- ungen)	Zinse von Kapi- talien	Ertrag der Liegen- schaften
			Haus- halt- ungen	Män- ner					
		Fr.				‰	Fr.	Fr.	Fr.
57	Männedorf . . .	10,407	658	738	0,125	3,572	2,862	218	—
58	Meilen	7,550	624	907	0,40	4,039	3,763	256	—
59	Oetwil	1,574	222	263	0,50	2,079	1,274	592	—
60	Stäfa	10,820	845	917	0,50	7,307	6,500	750	—
61	Uetikon	—	—	—	—	2,311	2,128	183	—
62	Zumikon	650	156	167	0,70	1,069	657	341	—
	Bez. Meilen 1898	52,548	4,141	5,162		41,255	36,046	3,445	435
	1897	46,889	3,746	4,719		34,591	29,956	3,327	645
63	Bäretswil	—	—	—	—	679	—	679	—
64	Bubikon	—	—	—	—	625	—	441	20
65	Dürnten	2,350	555	681	0,40	1,865	1,452	338	67
66	Fiscenthal	1,746	414	521	0,50	1,858	1,331	426	31
67	Gossau	2,836	494	602	1,50	6,803	6,000	608	—
68	Grüningen	1,818	306	348	0,50	1,444	1,258	186	—
69	Hinwil	3,061	593	710	1,50	7,069	6,576	465	—
70	Rüti	8,349	748	885	0,30	3,897	3,115	327	—
71	Seegräben	1,199	148	201	1,50	3,608	2,322	792	—
72	Wald	8,725	1,244	1,418	1	12,467	11,716	731	—
73	Wetzikon	8,160	1,072	1,229	3,50	50,624	36,961	3,175	—
	Bez. Hinwil 1898	38,244	5,574	6,595		90,939	70,781	8,168	118
	1897	36,552	5,889	6,896		80,713	56,660	5,865	185
74	Dübendorf	2,712	493	557	1	4,251	3,882	315	—
75	Egg	—	—	—	—	459	26	350	—
76	Fällanden	—	—	—	—	458	—	458	—
76a	„ Kirchenbaufond	—	—	—	—	117	—	43	—
77	Greifensee	1,490	65	76	0,40	792	651	140	—
78	Maur	1,607	316	396	0,50	1,524	1,159	210	—
79	Mönchaltorf	1,095	188	218	0,70	2,481	1,078	200	92
80	Schwerzenbach	430	42	57	1,50	1,044	794	250	—
81	Uster	15,335	1,394	1,739	0,30	6,953	5,984	961	—
82	Volketswil	—	—	—	—	192	—	189	—
83	Wangen	2,447	171	268	1	3,264	3,086	178	—
	Bez. Uster 1898	25,116	2,669	3,311		21,535	16,660	3,294	92
	1897	28,150	3,687	4,504		25,266	21,332	3,394	81

der Kirch-Gemeinden 1898.

Kirch-Gemeinden und Filialen	Korrent-Ausgaben				Ueberschuss der	
	Total	Besoldungen, allgem. Verwaltung	Zinse von Passiven	Erstellung und Unterhalt von Gebäuden u. Liegen- schaften	Ein- nahmen	Aus- gaben
Männedorf	2,775	1,447	—	240	797	—
Meilen	3,196	1,219	28	333	843	—
Oetwil	1,189	644	6	107	890	—
Stäfa	7,989	3,009	632	2,777	—	682
Uetikon	1,120	812	—	26	1,191	—
Zumikon	1,068	390	95	458	1	—
Bezirk Meilen 1898	30,938	13,141	3,275	7,131	11,715	1,398
1897	36,741	12,739	3,371	13,032	10,580	12,730
Bäretswil	4,052	1,078	10	1,851	—	3,373
Bubikon	1,344	765	—	83	—	719
Dürnten	2,027	1,440	—	186	—	162
Fischenthal	1,871	126	—	862	—	13
Gossau	15,202	907	231	11,099	—	8,399
Grüningen	1,634	635	—	—	—	190
Hinwil	12,275	1,804	—	7,910	—	5,206
Rüti	3,678	2,406	—	488	219	—
Seegräben	1,326	1,064	65	—	2,282	—
Wald	7,771	3,824	598	1,241	4,696	—
Wetzikon	513,363	4,100	10,776	493,590	—	462,739
Bezirk Hinwil 1898	564,543	18,149	11,680	517,310	7,197	480,801
1897	93,417	14,413	323	36,359	7,971	20,675
Dübendorf	7,144	1,115	35	4,805	—	2,893
Egg	11,291	710	—	9,533	—	10,832
Fällanden	619	364	—	93	—	161
„ Kirchenbaufond	—	—	—	—	117	—
Greifensee	644	349	—	118	148	—
Maur	898	37	14	167	626	—
Mönchaltorf	916	436	74	148	1,565	—
Schwerzenbach	539	382	21	6	505	—
Uster	5,574	4,105	—	300	1,379	—
Volketswil	1,649	518	—	594	—	1,457
Wangen	1,772	43	25	825	1,492	—
Bezirk Uster 1898	31,046	8,059	169	16,589	5,832	15,343
1897	17,429	7,724	331	2,498	7,877	40

Einnahmen und Ausgaben

Ordnungsnummer	Kirch-Gemeinden und Filialen	Steuerfaktoren, wofür solche für er- höbete Steuern benutzt wurden			Steuerquote ‰	Korrent-Einnahmen							
		Steuer- kapital Tausende	Steuer- pflichtige			Total	Steuern (inkl. Nachzahl- ungen)	Zinse von Kapi- talien	Ertrag der Liegen- schaften				
			Haus- halt- ungen	Män- ner						Fr.	Fr.	Fr.	Fr.
84	Bauma	3,570	643	716	0,150	2,772	2,464	304	—				
85	Fehraltorf	—	—	—	—	306	—	306	—				
85a	„ Kirchenbaufond	—	—	—	—	319	—	205	—				
86	Hittnau	1,339	315	396	1	3,979	2,028	843	—				
87	Illnau	4,010	567	743	0,225	1,698	1,343	355	—				
87a	Rikon (Filiale)	—	—	—	—	192	—	35	—				
88	Kyburg	—	—	—	—	540	—	465	75				
89	Lindau	3,819	234	332	3	64,902	13,121	131	—				
90	Pfäffikon	5,879	616	737	0,150	5,749	3,730	1,273	351				
90a	„ Kirchenbaufond	—	—	—	1	7,468	7,468	—	—				
91	Russikon	—	—	—	—	1,340	—	469	—				
92	Sternenberg	—	—	—	—	356	—	353	—				
93	Weisslingen	—	—	—	—	624	—	624	—				
94	Wildberg	536	133	177	1	1,054	846	208	—				
95	Wyla	—	—	—	—	1,622	—	959	153				
	Bez. Pfäffikon 1898	19,153	2,508	3,101		92,921	31,000	6,530	579				
	1897	17,024	2,814	3,467		33,465	22,581	6,189	333				
96	Altikon	774	94	130	2,150	2,696	2,496	117	—				
97	Brütten	835	95	123	1,150	2,037	1,580	192	250				
98	Dägerlen	725	86	113	0,160	660	555	105	—				
99	Dättlikon	462	70	87	1	945	719	226	—				
100	Dynhard	—	—	—	—	784	—	552	—				
101	Elgg	4,574	479	586	0,160	5,142	3,383	307	—				
102	Ellikon a. d. Th.	508	61	80	0,150	975	319	612	—				
103	Elsau	802	157	202	0,140	679	465	214	—				
104	Hettlingen	—	—	—	—	176	—	176	—				
105	Neftenbach	4,120	298	476	1	9,125	4,893	279	—				
106	Oberwinterthur	4,110	568	684	0,150	2,795	2,703	91	—				
107	Pfungen	1,236	148	194	0,150	1,336	789	344	134				
108	Rickenbach	1,518	84	103	0,120	900	339	561	—				
109	Schlatt	809	96	137	1	1,542	1,042	458	—				
110	Seen	3,031	516	628	0,160	2,741	2,551	190	—				
111	Seuzach	1,327	160	213	0,150	1,266	1,085	178	—				
112	Sitzberg	66	52	56	2	2,246	347	351	—				
113	Töss	5,704	855	1,103	0,140	5,265	3,148	439	—				
114	Turbenthal	2,369	347	398	0,150	2,312	1,565	297	—				
115	Veltheim	2,458	569	737	1	4,517	3,852	120	5				

der Kirch-Gemeinden 1898.

Kirch-Gemeinden und Filialen	Korrent-Ausgaben				Ueberschuss der	
	Total	Besoldungen, allgem. Ver- waltung	Zinse von Passiven	Erstel- lung und Unterhalt von Gebäuden u. Liegen- schaften	Ein- nahmen	Aus- gaben
Bauma	2,729	1,072	—	890	43	—
Fehraltorf	809	480	19	100	—	503
„ Kirchenbaufond	—	—	—	—	319	—
Hittnau	1,368	637	351	7	2,611	—
Illnau	1,826	1,120	—	163	—	128
Rikon (Filiale)	192	164	—	—	—	—
Kyburg	1,042	582	—	297	—	502
Lindau	148,697	1,161	4,089	142,469	—	83,795
Pfäffikon	4,630	3,078	—	1,103	1,119	—
„ Kirchenbaufond	832	—	658	—	6,636	—
Russikon	2,519	265	16	2,039	—	1,179
Sternenberg	594	275	—	37	—	238
Weisslingen	5,248	479	96	880	—	4,624
Wildberg	872	383	—	178	182	—
Wyla	1,185	461	210	361	437	—
Bezirk Pfäffikon 1898	172,543	10,157	5,439	148,524	11,347	90,969
1897	25,303	8,755	4,492	6,140	11,190	3,028
Altikon	1,459	560	606	85	1,237	—
Brütten	2,016	354	—	1,071	21	—
Dägerlen	518	320	—	—	142	—
Dättlikon	536	341	—	90	409	—
Dynhard	905	480	—	13	—	121
Elgg	3,055	1,955	420	81	2,087	—
Ellikon a. d. Th.	1,896	362	20	1,328	—	921
Elsau	668	458	—	60	11	—
Hettlingen	373	13	—	17	—	197
Neftenbach	11,742	989	48	9,089	—	2,617
Oberwinterthur	2,318	1,395	67	285	477	—
Pfungen	1,023	72	56	471	313	—
Rickenbach	749	525	—	20	151	—
Schlatt	812	39	147	—	730	—
Seen	2,602	988	—	1,104	139	—
Seuzach	683	398	5	28	583	—
Sitzberg	610	227	124	10	1,636	—
Töss	4,125	85	59	1,473	1,140	—
Turbenthal	3,360	791	7	1,489	—	1,048
Veltheim	2,776	1,285	440	103	1,741	—

Einnahmen und Ausgaben

Ordnungsnummer	Kirch-Gemeinden und Filialen	Steuerfaktoren, wofür solche für er- höhere Steuern benutzt wurden			Steuerquote ‰	Korrent-Einnahmen			
		Steuer- kapital Tausende Fr.	Steuer- pflichtige			Total Fr.	Steuern (inkl. Nachzahl- ungen) Fr.	Zinse von Kapi- talien Fr.	Ertrag der Liegen- schaften Fr.
			Haus- halt- ungen	Män- ner					
		Fr.					Fr.	Fr.	Fr.
116	Wiesendangen . . .	1,501	181	233	0,50	1,390	966	278	—
117	Winterthur . . .	103,035	3,656	4,414	0,320	33,291	22,257	7,763	400
118	„ katholisch	5,566	1,169	1,566	1	12,057	8,301	1,053	—
119	Wülflingen . . .	—	—	—	—	2,910	—	643	1,767
120	Zell . . .	1,997	332	401	1	3,092	2,730	362	—
	Winterthur 1898	147,527	10,073	12,664		100,879	66,085	15,908	2,556
	1897	136,379	9,468	11,900		89,368	58,220	15,977	587
121	Andelfingen . . .	5,068	539	684	0,50	4,453	3,146	1,150	—
122	Benken . . .	—	—	—	—	1,338	—	1,329	—
123	Berg . . .	—	—	—	—	1,086	—	940	—
124	Buch . . .	—	—	—	—	673	44	372	—
125	Dorf . . .	742	69	91	3	2,841	2,679	47	—
126	Feuerthalen . . .	1,891	272	309	0,50	2,958	1,236	177	30
127	Flaach . . .	—	—	—	—	616	90	205	—
128	Henggart . . .	677	70	86	1	1,015	833	182	—
129	Laufen . . .	3,010	399	489	1	6,838	3,898	798	650
129a	Uhwiesen-Dachsen (Fil.)	—	—	—	—	176	—	176	—
130	Marthalen . . .	—	—	—	—	688	255	433	—
130a	Ellikon a. Rh. (Filiale)	—	—	—	—	75	—	75	—
131	Ossingen . . .	—	—	—	—	416	22	394	—
132	Rheinau . . .	686	99	132	0,50	1,552	453	1,034	—
133	Stammheim . . .	—	—	—	—	504	—	436	—
133a	Ober-Unter-Stammheim, Separatkirchengut . . .	—	—	—	—	154	—	94	—
133b	Waltalingen (Fil.)	—	—	—	—	227	—	227	—
134	Thalheim . . .	—	—	—	—	273	—	167	—
135	Trüllikon . . .	2,159	275	332	1,50	4,906	4,150	756	—
135a	Truttikon (Fil.) . . .	—	—	—	—	905	—	70	—
	Andelfingen 1898	14,233	1,723	2,123		31,694	16,811	9,062	680
	1897	13,581	1,800	2,153		41,738	18,102	8,891	692

der Kirch-Gemeinden 1898.

Kirch-Gemeinden und Filialen	Korrent-Ausgaben				Ueberschuss der	
	Total	Besoldungen, allgem. Ver- waltung	Zinse von Passiven	Erstel- lung und Unterhalt von Gebäuden u. Liegen- schaften	Ein- nahmen	Aus- gaben
Wiesendangen	2,229	15	4	191	—	839
Winterthur	31,737	21,534	—	1,021	1,554	—
" katholisch	10,770	4,215	876	1,966	1,287	—
Wülflingen	2,466	1,391	—	717	444	—
Zell	1,560	512	—	81	1,532	—
Bezirk Winterthur 1898	90,988	39,304	2,879	20,793	15,634	5,743
1897	91,643	39,801	3,227	25,482	21,067	23,342
Andelfingen	2,366	755	—	190	2,087	—
Benken	1,137	58	22	345	201	—
Berg	1,022	331	446	146	64	—
Buch	691	477	—	33	—	18
Dorf	625	61	112	22	2,216	—
Feuerthalen	732	507	—	78	2,226	—
Flaach	1,400	224	—	18	—	784
Henggart	449	25	55	12	566	—
Laufen	3,686	1,163	1,332	660	3,152	—
Uhwiesen-Dachsen (Fil.)	136	115	—	10	40	—
Marthalen	972	38	—	54	—	284
Ellikon a. Rh. (Fil.)	94	19	—	—	—	19
Ossingen	856	99	—	51	—	440
Rheinau	1,479	105	12	—	73	—
Stammheim	1,348	157	—	219	—	844
Ober-Unter-Stammheim, Separatkirchengut	269	150	—	95	—	115
Waltalingen (Fil.)	268	20	—	11	—	41
Thalheim	540	34	17	20	—	267
Trüllikon	3,432	616	448	2,221	1,474	—
Truttikon (Fil.)	325	264	32	29	580	—
Bezirk Andelfingen 1898	21,827	5,218	2,476	4,214	12,679	2,812
1897	26,157	3,526	3,035	8,051	20,649	5,068

Einnahmen und Ausgaben

Ordnungsnummer	Kirch-Gemeinden und Filialen	Steuerfaktoren, wofern solche für er- höhere Steuern benutzt wurden			Steuerquote ‰	Korrektureinnahmen			
		Steuer- kapital Tausende Fr.	Steuer- pflichtige			Total	Steuern (inkl. Nachzahl- ungen) Fr.	Zinse von Kapi- talien Fr.	Ertrag der Liegen- schaften Fr.
			Haus- halt- ungen	Män- ner					
		Fr.				Fr.	Fr.	Fr.	Fr.
136	Bassersdorf . . .	—	—	—	—	1,123	511	612	—
137	Bülach	—	—	—	—	1,296	—	898	—
138	Dietlikon	1,214	158	201	0,50	1,390	786	396	—
139	Eglisau	2,363	261	340	0,50	2,017	1,489	525	—
140	Embrach	—	—	—	—	1,057	—	583	—
141	Glatfelden	1,981	315	316	1	2,870	2,680	130	—
142	Kloten	3,559	396	483	0,50	3,420	2,289	878	11
143	Lufingen	498	65	97	1	996	656	293	—
144	Rafz	2,129	388	327	1	3,454	2,844	392	—
145	Rorbas	3,495	517	664	1,20	8,796	5,611	135	—
146	Wallisellen	1,643	185	213	0,50	1,152	1,045	107	—
146a	„ (Kirchenbaufond)	—	—	—	—	479	—	456	—
147	Wyl	—	—	—	—	599	—	563	36
	Bez. Bülach 1898	16,882	2,285	2,641		28,649	17,911	5,968	47
	1897	13,620	1,931	2,238		28,556	14,591	5,817	1,884
148	Affoltern	1,098	220	296	0,60	1,955	1,148	347	—
149	Bachs	514	100	142	1	850	756	94	—
149a	„ Kirchenbaufond	—	—	—	—	209	—	56	—
150	Buchs	557	98	129	1	1,122	784	261	77
151	Dällikon	553	95	143	1,25	1,040	988	40	—
152	Dielsdorf	1,287	127	164	2	3,643	3,155	488	—
153	Niederhasli	1,633	250	341	0,30	1,065	667	392	—
154	Niederweningen . .	1,092	141	180	0,50	1,079	707	372	—
155	Oberglatt	925	128	167	1	1,477	1,220	86	13
156	Otelfingen	—	—	—	—	354	—	324	—
157	Regensberg	544	55	75	1	874	674	190	—
158	Regensdorf	2,141	179	260	0,30	867	774	93	—
159	Rümlang	1,497	167	233	1	2,650	2,013	457	—
160	Schöfflisdorf	961	146	186	1	1,883	1,293	535	—
161	Stadel	1,311	188	263	1,50	2,738	2,643	87	—
162	Steinmaur	1,595	251	316	0,50	1,531	1,124	407	—
163	Weiach	—	—	—	—	941	—	626	315
	Bez. Dielsdorf 1898	15,708	2,145	2,895		24,278	17,946	4,855	405
	1897	14,243	1,895	2,614		25,205	15,877	5,192	398

der Kirch-Gemeinden 1898.

Kirch-Gemeinden und Filialen	Korrent-Ausgaben				Ueberschuss der	
	Total	Besoldungen, allgem. Verwaltung	Zinse von Passiven	Erstel- lung und Unterhalt von Gebäuden u. Liegen- schaften	Ein- nahmen	Aus- gaben
Bassersdorf	1,153	741	2	85	—	30
Bülach	3,467	1,945	—	487	—	2,171
Dietlikon	2,292	123	—	832	—	902
Eglisau	1,890	798	40	271	127	—
Embrach	1,167	688	21	—	—	110
Glattfelden	1,071	425	236	—	1,799	—
Kloten	1,616	970	—	166	1,804	—
Lufingen	719	291	70	280	277	—
Rafz	1,217	530	70	207	2,237	—
Rorbas	2,362	1,052	241	22	6,434	—
Wallisellen	764	325	—	162	388	—
„ Kirchenbaufond	8	8	—	—	471	—
Wyl	857	583	—	102	—	258
Bezirk Bülach 1898	18,583	8,479	680	2,614	13,537	3,471
1897	25,086	8,138	796	10,354	9,445	5,975
Affoltern	1,091	595	—	266	864	—
Bachs	582	453	—	—	268	—
„ Kirchenbaufond . .	4	4	—	—	205	—
Buchs	623	426	38	—	499	—
Dällikon	547	298	93	—	493	—
Dielsdorf	1,867	623	934	217	1,776	—
Niederhasli	1,004	543	—	76	61	—
Niederweningen	878	545	—	71	201	—
Oberglatt	693	369	—	39	784	—
Otelfingen	963	43	—	53	—	609
Regensberg	774	255	—	445	100	—
Regensdorf	743	410	—	78	124	—
Rümlang	1,179	760	—	236	1,471	—
Schöfflisdorf	1,074	502	26	59	809	—
Stadel	1,624	725	162	438	1,114	—
Steinmaur	934	417	—	101	597	—
Weiach	807	445	33	32	134	—
Bezirk Dielsdorf 1898	15,387	7,413	1,286	2,111	9,500	609
1897	35,181	8,011	1,334	18,792	5,019	14,995

2. Aktiven, Passiven und Stammgut

Ordnungsnummer	Kirch- Gemeinden und Filialen	Aktiven				Total aller Aktiven	Pas- siven	Ueber- schuss der Aktiven (- Passiven)
		Realisierbare		Nicht realisierbare				
		Total	Zins- tragende Kapi- talien	Total	Lieg- en- schaften			
1	Grossmünster	56,151	54,040	330,700	319,650	386,851	—	386,851
2	Fraumünster.	112,793	37,770	47,400	—	160,193	25,200	134,993
3	St. Peter . .	202,763	70,199	207,500	207,500	410,263	—	410,263
4	Predigern . .	78,888	77,516	161,700	159,100	240,588	505	240,083
5	Kath. Zürich .	105,377	14,564	215,425	205,600	320,802	80,000	240,802
6	Aussersihl . .	202,798	127,500	260,328	258,232	463,126	45,000	418,126
7	Enge	54,933	6,000	692,548	689,430	747,481	525,250	222,231
8	Fluntern . . .	123,845	23,609	36,042	34,700	159,887	116,000	43,887
8a	„ Kirchenbaufond	14,547	14,547	—	—	14,547	—	14,547
9	Neumünster . .	123,231	117,990	363,345	353,000	486,576	—	486,576
9a	„ Kirchenbaufond	120,363	113,598	188,436	188,436	308,799	160,000	148,799
10	Oberstrass . .	9,439	7,380	29,680	28,000	39,119	—	39,119
10a	„ Kirchenbaufond	7,366	7,258	—	—	7,366	—	7,366
11	Unterstrass . .	19,126	5,908	192,000	190,100	211,126	77,000	134,126
12	Wiedikon . . .	117,527	60,527	326,632	323,500	444,159	491,507	— 47,348
13	Wipkingen . .	2,462	2,066	84,756	73,500	87,218	—	87,218
14	Wollishofen . .	11,245	9,861	104,870	101,600	116,115	—	116,115
	Stadt Zürich	1,362,854	750,333	3,241,362	3,132,348	4,604,216	1,520,462	3,083,754
15	Albisrieden . .	18,327	15,727	70,961	69,700	89,288	13,200	76,088
16	Altstetten . .	8,085	7,644	48,575	47,220	56,660	2,000	54,660
17	Birmensdorf . .	9,164	8,500	44,900	44,200	54,064	—	54,064
18	Dietikon-Urdorf . .	2,863	2,717	30,207	27,250	33,070	—	33,070
18a	Urdorf, Separatkirchgut	1,317	550	12,100	11,400	13,417	2,500	10,917
19	Dietikon, katholisch .	19,631	13,819	50,930	37,400	70,561	8,200	62,361
20	Höngg	12,216	11,227	109,311	107,950	121,527	11,000	110,527
21	Schlieren . . .	18,322	17,192	64,656	63,417	82,978	—	82,978
22	Schwamendingen . .	6,063	3,811	97,908	95,550	103,971	10,000	93,971
23	Seebach	2,091	1,589	79,885	78,800	81,976	—	81,976
24	Utikon	2,351	2,337	44,550	44,500	46,901	16,500	30,401
25	Weiningen . . .	3,429	1,750	50,771	49,850	54,200	—	54,200
26	Wytikon	4,556	4,541	26,850	25,700	31,406	1,350	30,056
27	Zollikon	8,063	8,058	141,500	140,350	149,563	32,073	117,490
	Zürich 1898	1,479,332	849,795	4,114,466	3,975,635	5,593,798	1,617,285	3,976,513
	1897	1,396,564	820,617	3,728,436	3,523,168	5,125,000	1,065,272	4,059,728

der Kirch-Gemeinden 1898.

Ordnungsnummer	Stammgut			Deckung des Stammgutes		Passiven, im Berichtsjahre			
	Ein- nahmen	Ausgaben resp. Abschreib- ungen	Bestand Ende des Jahres	(§ 7, Schlusssatz und § 8 der Verordnung)		neu ge- macht	getilgt	Ver- mehr- ung	Ver- minder- ung
				Ueber- schuss	Defizit				
Fr.	Fr.	Fr.	Fr.	Fr.	Fr.	Fr.	Fr.	Fr.	Fr.
1	—	—	39,555	16,596	—	—	—	—	—
2	100	—	87,180	413	—	—	600	—	600
3	50	—	176,502	26,261	—	—	—	—	—
4	—	—	77,260	1,123	—	505	—	505	—
5	—	—	66,957	—	41,580	—	600	—	600
6	—	—	127,447	30,351	—	—	1,800	—	1,800
7	1,000	—	43,631	—	513,948	39,000	15,000	24,000	—
8	—	—	23,886	—	16,041	—	2,000	—	2,000
8a	—	—	—	—	—	—	—	—	—
9	1,000	—	58,430	64,801	—	—	—	—	—
9a	—	—	—	—	—	—	—	—	—
10	—	—	11,644	—	2,205	—	—	—	—
10a	—	—	—	—	—	—	—	—	—
11	—	—	11,657	—	69,531	—	3,000	—	3,000
12	1,030	—	71,084	—	445,064	494,243	2,736	491,507	—
13	—	—	4,150	—	1,688	—	—	—	—
14	—	—	6,966	4,279	—	—	—	—	—
	3,180	—	806,349	143,824	1,090,057	533,748	25,736	516,012	8,000
15	—	—	19,081	—	13,954	—	850	—	850
16	170	—	7,617	—	1,532	—	—	—	—
17	—	—	9,022	142	—	—	—	—	—
18	—	—	3,162	—	299	—	640	—	640
18a	214	—	5,618	—	6,801	500	103	397	—
19	10	—	11,673	—	242	5,000	—	5,000	—
20	—	—	11,526	—	10,310	12,000	1,000	11,000	—
21	40	—	16,657	1,665	—	—	—	—	—
22	—	—	9,891	—	13,828	—	3,000	—	3,000
23	418	—	3,362	—	1,271	—	161	—	161
24	—	—	4,024	—	18,173	472	872	—	400
25	—	—	3,093	336	—	—	—	—	—
26	20	—	4,556	—	1,350	682	100	582	—
27	114	—	10,430	—	34,440	54,073	22,000	32,073	—
	4,166	—	926,061	145,967	1,192,257	606,475	54,462	565,064	13,051
	33,443	2,520	921,895	149,726	682,128	125,516	44,320	118,955	37,759

Aktiven, Passiven und Stammgut

Ordnungsnummer	Kirch-Gemeinden und Filialen	Aktiven					Pas-siven	Ueber-schuss der Aktiven (- Passiven)
		Realisierbare		Nicht realisierbare		Total aller Aktiven		
		Total	Zins-tragende Kapi-talien	Total	Liegen-schaften			
28	Aeugst . . .	3,372	2,734	26,715	24,750	30,087	—	30,087
29	Affoltern . . .	6,916	6,838	79,760	77,100	86,676	—	86,676
30	Bonstetten . . .	2,211	2,133	43,072	41,450	45,283	—	45,283
31	Hausen . . .	3,834	9,834	68,952	58,000	78,786	4,619	74,167
32	Hedingen . . .	8,455	7,455	41,100	39,500	49,555	24	49,531
33	Kappel . . .	4,387	4,333	1,472	—	5,859	—	5,859
34	Knonau . . .	8,825	7,914	15,434	10,300	24,259	—	24,259
35	Maschwanden	4,049	4,028	40,235	39,050	44,284	—	44,284
36	Mettmenstetten . . .	13,047	13,003	100,936	100,600	113,983	—	113,983
37	Obfelden . . .	11,871	11,871	79,056	75,766	90,927	—	90,927
38	Ottenbach . . .	7,016	7,016	47,400	45,000	54,416	276	54,140
39	Rifferswil . . .	7,037	6,885	29,067	25,900	36,104	—	36,104
40	Stallikon . . .	7,176	5,720	42,398	40,400	49,574	5,300	44,274
	Affoltern 1898	94,196	89,764	615,597	577,816	709,793	10,219	699,574
	1897	94,496	88,470	574,057	538,916	668,553	7,565	660,988
41	Adliswil . . .	72,236	71,655	214,698	191,600	286,934	134,200	152,734
42	Hirzel . . .	665	500	4,000	—	4,665	—	4,665
43	Horgen . . .	16,983	16,946	279,255	196,000	296,238	—	296,238
44	Hütten . . .	15,072	14,850	55,460	45,500	70,532	1,250	69,282
45	Kilchberg . . .	6,036	2,500	66,290	62,800	72,326	36,505	35,821
46	Langnau . . .	5,133	3,873	75,250	73,100	80,383	—	80,383
47	Oberrieden . . .	8,600	8,487	88,598	73,390	97,198	—	97,198
48	Richterswil . . .	10,986	10,700	90,843	88,100	101,829	131	101,698
49	Rüschlikon . . .	4,577	3,746	94,095	90,400	98,672	—	98,672
50	Schönenberg . . .	6,893	5,513	64,326	61,500	71,219	11,500	59,719
51	Thalwil . . .	25,299	24,979	183,740	182,200	209,039	—	209,039
52	Wädenswil . . .	9,359	9,309	265,461	261,600	274,820	10,000	264,820
	Horgen 1898	181,839	173,058	1,482,016	1,326,190	1,663,855	193,586	1,470,269
	1897	109,721	102,460	1,268,670	1,127,691	1,378,391	26,486	1,351,905
53	Erlenbach . . .	12,871	4,923	128,555	125,000	141,426	55,233	86,193
54	Herrliberg . . .	7,850	7,691	54,170	50,900	62,020	—	62,020
54a	Wetzwil (Fil.)	3,790	3,700	18,117	17,000	21,907	600	21,307
55	Hombrechtik . . .	5,727	4,824	113,250	111,900	118,977	—	118,977
56	Künsnacht . . .	20,287	9,842	59,966	40,000	80,253	5,500	74,753
57	Männedorf . . .	6,601	5,813	150,086	147,000	156,687	—	156,687

der Kirch-Gemeinden 1898.

Ordnungsnummer	Stammgut			Deckung des Stammgutes		Passiven, im Berichtsjahre			
	Einnahmen	Ausgaben resp. Abschreibungen	Bestand Ende des Jahres	(§ 7, Schlussatz und § 8 der Verordnung)		neuge-macht	getilgt	Ver-mehr-ung	Ver-minder-ung
				Ueber-schuss	Defizit				
Fr.	Fr.	Fr.	Fr.	Fr.	Fr.	Fr.	Fr.	Fr.	Fr.
28	—	—	3,652	—	280	—	—	—	—
29	24	—	5,792	1,124	—	—	—	—	—
30	—	—	2,450	—	239	—	900	—	900
31	—	—	9,404	—	4,189	4,619	86	4,533	—
32	—	—	8,891	—	460	24	—	24	—
33	170	—	4,333	54	—	—	—	—	—
34	—	—	7,880	945	—	—	—	—	—
35	—	—	4,024	25	—	—	179	—	179
36	—	—	12,735	312	—	—	—	—	—
37	—	—	10,116	1,755	—	—	—	—	—
38	—	—	7,360	—	620	276	—	276	—
39	—	—	6,887	150	—	—	—	—	—
40	180	—	8,353	—	6,477	—	1,100	—	1,100
	374	—	91,877	4,365	12,265	4,919	2,265	4,833	2,179
	534	—	91,503	3,849	8,421	265	2,500	265	2,500
41	4,627	—	4,627	—	66,591	138,200	4,000	134,200	—
42	—	—	1,544	—	879	—	236	—	236
43	10	—	9,477	7,506	—	—	—	—	—
44	100	—	16,898	—	3,076	—	—	—	—
45	10	4,300	2,685	—	33,154	36,505	—	36,505	—
46	—	—	4,612	521	—	—	—	—	—
47	270	—	8,350	250	—	—	—	—	—
48	45	—	10,754	101	—	131	1,500	—	1,369
49	—	—	4,913	—	336	—	—	—	—
50	—	1,000	5,560	—	10,167	3,000	2,000	1,000	—
51	40	—	22,439	2,860	—	—	—	—	—
52	21	—	16,829	—	17,470	—	3,000	—	3,000
	5,123	5,300	108,688	11,238	131,673	177,836	10,736	171,705	4,605
	1,339	40	108,865	15,948	41,578	12,236	—	12,236	—
53	—	—	5,035	—	47,397	—	4,800	—	4,800
54	—	—	9,045	—	1,195	—	—	—	—
54a	—	—	4,875	—	1,685	600	—	600	—
55	—	—	4,371	1,356	—	—	—	—	—
56	—	—	17,500	—	2,713	—	2,894	—	2,894
57	—	—	6,755	—	154	—	550	—	550

Aktiven, Passiven und Stammgut

Ordnungsnummer	Kirch- Gemeinden und Filialen	Aktiven					Pas- siven	Ueber- schuss der Aktiven (-Passiven)
		Realisierbare		Nicht realisierbare		Total aller Aktiven		
		Total	Zins- tragende Kapi- talien	Total	Liegen- schaften			
58	Meilen . . .	7,131	6,964	141,270	140,000	148,401	—	148,401
59	Oetwil . . .	16,859	16,150	49,211	48,000	66,070	—	66,070
60	Stäfa . . .	19,095	16,816	170,763	166,300	189,858	16,346	173,512
61	Uetikon . . .	5,530	4,807	75,000	53,000	80,530	—	80,530
62	Zumikon . . .	9,233	8,978	73,500	73,000	82,733	2,500	80,233
	Meilen 1898	114,974	90,508	1,033,888	972,100	1,148,862	80,179	1,068,683
	1897	112,378	88,761	1,033,847	972,100	1,146,225	87,399	1,058,826
63	Bäretswil . .	18,050	18,050	110,579	107,600	128,629	1,444	127,185
64	Bubikon . . .	12,450	12,450	39,531	34,000	51,981	37	51,944
65	Dürnten . . .	9,229	9,135	63,213	62,000	72,442	—	72,442
66	Fischenthal .	11,899	11,899	46,969	46,000	58,868	50	58,818
67	Gossau . . .	16,262	16,202	139,897	138,900	156,159	7,000	149,159
68	Grüningen . .	5,421	5,200	8,204	—	13,625	—	13,625
69	Hinwil . . .	12,614	12,453	106,250	103,500	118,864	5,000	113,864
70	Rüti . . .	10,153	9,507	31,074	—	41,227	—	41,227
71	Seegräben . .	21,813	21,000	32,161	30,500	53,974	—	53,974
72	Wald . . .	19,281	18,780	160,984	159,500	180,265	14,000	166,265
73	Wetzikon . . .	14,809	12,209	337,448	332,150	352,257	368,108	—15,851
	Hinwil 1898	151,981	146,885	1,076,310	1,014,150	1,228,291	395,639	832,652
	1897	156,281	146,395	1,057,277	997,150	1,213,558	21,060	1,192,498
74	Dübendorf . .	11,187	10,000	53,092	51,100	64,279	4,300	59,979
75	Egg . . .	8,623	8,250	71,536	59,800	80,159	9,200	70,959
76	Fällanden . .	13,871	12,237	17,900	17,100	31,771	—	31,771
76a	„ Kirchenbau fond	1,649	1,633	—	—	1,649	—	1,649
77	Greifensee . .	4,355	4,066	25,217	24,900	29,572	—	29,572
78	Maur . . .	6,311	5,600	42,333	40,700	48,644	—	48,644
79	Mönchaltorf .	7,925	5,672	47,103	44,800	55,028	586	54,442
80	Schwerzenbach .	6,118	5,800	8,838	500	14,956	—	14,956
81	Uster . . .	29,612	26,860	225,400	221,600	255,012	—	255,012
82	Volketswil . .	5,749	5,300	33,200	29,700	38,949	700	38,249
83	Wangen . . .	6,530	5,375	49,964	48,350	56,494	152	56,342
	Uster 1898	101,930	90,793	574,583	538,550	676,513	14,938	661,575
	1897	102,204	90,570	567,683	532,750	669,887	5,696	664,191

der Kirch-Gemeinden 1898.

Ordnungsnummer	Stammgut			Deckung des Stammgutes		Passiven, im Berichtsjahre			
	Einnahmen	Ausgaben resp. Abschreibungen	Bestand Ende des Jahres	(§ 7, Schlusssatz und § 8 der Verordnung)		neuge-macht	getilgt	Ver-mehr-ung	Ver-minder-ung
				Ueber-schuss	Defizit				
Fr.	Fr.	Fr.	Fr.	Fr.	Fr.	Fr.	Fr.	Fr.	Fr.
58	10	—	7,071	60	—	—	1,300	—	1,300
59	—	—	16,183	676	—	—	200	—	200
60	10	—	16,959	—	14,210	10,846	8,922	1,924	—
61	—	—	4,764	766	—	500	500	—	—
62	—	—	8,855	—	2,122	—	—	—	—
	20	—	101,413	2,858	69,476	11,946	19,166	2,524	9,744
	48	—	101,393	1,155	77,569	15,067	18,425	7,337	10,695
63	—	—	17,129	—	523	1,444	—	1,444	—
64	—	—	12,663	—	250	37	—	37	—
65	—	—	9,041	188	—	—	—	—	—
66	83	—	11,559	290	—	50	—	50	—
67	—	—	16,190	—	6,928	9,200	3,200	6,000	—
68	—	—	4,522	899	—	—	—	—	—
69	—	—	12,453	—	4,839	5,000	—	5,000	—
70	50	—	9,364	789	—	—	—	—	—
71	—	—	22,000	—	187	—	2,000	—	2,000
72	50	—	18,777	—	13,496	1,000	5,060	—	4,060
73	80	—	14,709	—	368,008	389,135	21,027	368,108	—
	263	—	148,407	2,166	394,231	405,866	31,287	380,639	6,060
	20	—	148,144	7,716	20,639	19,060	9,690	18,060	8,690
74	10	—	10,842	—	3,955	3,300	—	3,300	—
75	10	—	10,434	—	11,011	9,200	—	9,200	—
76	—	—	14,280	—	409	—	—	—	—
76a	—	—	—	—	—	—	—	—	—
77	—	—	4,273	82	—	—	—	—	—
78	—	—	6,808	—	497	—	250	—	250
79	—	—	6,960	379	—	86	2,000	—	1,914
80	—	—	5,912	206	—	—	350	—	350
81	10	—	26,946	2,666	—	—	—	—	—
82	—	—	6,646	—	1,597	800	100	700	—
83	—	—	6,531	—	153	6	1,450	—	1,444
	30	—	99,632	3,333	17,622	13,392	4,150	13,200	3,958
	30	—	99,602	1,288	5,913	758	4,540	250	4,032

Aktiven, Passiven und Stammgut

Ordnungsnummer	Kirch- Gemeinden und Filialen	Aktiven					Pas- siven	Ueber- schuss der Aktiven (- Passiven)
		Realisierbare		Nicht realisierbare		Total aller Aktiven		
		Total	Zins- tragende Kapi- talien	Total	Liegen- schaften			
84	Bauma . . .	8,686	8,459	128,000	110,800	136,686	—	136,686
85	Fehraltorf . .	8,581	8,540	22,700	20,700	31,281	1,000	30,281
85a	„ Kirchenbaufond	6,156	6,156	—	—	6,156	—	6,156
86	Hittnau . . .	22,104	21,700	36,546	22,000	58,650	7,178	51,472
87	Illnau . . .	11,389	10,096	85,947	85,300	97,336	—	97,336
87a	Rikon (Fil.) . .	1,013	1,013	5,786	5,200	6,799	—	6,799
88	Kyburg . . .	21,105	12,500	39,710	39,000	60,815	410	60,405
89	Lindau . . .	11,371	3,310	106,224	105,200	117,595	89,500	28,095
90	Pfäffikon . . .	36,594	34,686	49,677	48,000	86,271	—	86,271
90a	„ Kirchturnbaufond	116	—	—	—	116	12,950	-12,834
91	Russikon . . .	12,973	12,523	53,344	51,700	66,317	41	66,276
92	Sternenberg . .	9,664	9,410	27,235	26,600	36,899	—	36,899
93	Weisslingen . .	15,342	15,293	38,298	38,000	53,640	2,484	51,156
94	Wildberg . . .	6,081	6,028	29,762	29,400	35,843	—	35,843
95	Wyla . . .	38,683	26,483	46,978	46,000	85,661	5,047	80,614
	Pfäffikon 1898	209,858	176,197	670,207	627,900	880,065	118,610	761,455
	1897	204,531	176,076	669,986	627,900	874,517	128,826	745,691
96	Altikon . . .	5,018	3,620	50,100	49,100	55,118	17,192	37,926
97	Brütten . . .	5,245	4,584	15,991	12,000	21,236	—	21,236
98	Dägerlen . . .	3,416	3,020	22,900	22,850	26,316	—	26,316
99	Dättlikon . . .	6,568	6,419	19,800	19,500	26,368	—	26,368
100	Dynhard . . .	14,820	14,803	23,360	23,300	38,180	100	38,080
101	Elgg . . .	9,869	8,832	130,928	129,400	140,797	10,399	130,398
102	Ellikon a. d. Th.	17,082	15,823	46,245	44,600	63,327	500	62,827
103	Elsau . . .	5,787	5,657	30,950	25,000	36,737	—	36,737
104	Hettlingen . . .	4,803	4,700	28,875	26,500	33,678	—	33,678
105	Neftenbach . .	7,556	7,522	67,364	67,050	74,920	637	74,283
106	Oberwinterth. .	3,599	2,420	80,522	72,000	84,121	1,800	82,321
107	Pfungen . . .	11,461	8,664	32,237	32,100	43,698	1,000	42,698
108	Rickenbach . . .	15,439	15,375	20,900	20,600	36,339	—	36,339
109	Schlatt . . .	12,821	12,372	31,844	31,300	44,665	3,400	41,265
110	Seen . . .	5,907	5,700	54,669	52,950	60,576	—	60,576
111	Seuzach . . .	5,602	4,733	21,150	21,000	26,752	120	26,632
112	Sitzberg . . .	10,136	9,300	47,409	39,300	57,545	2,200	55,345
113	Töss . . .	10,767	10,395	17,620	15,200	28,387	600	27,787
114	Turbenthal . . .	7,482	7,482	71,400	67,200	78,882	788	78,094

der Kirch-Gemeinden 1898.

Ordnungsnummer	Stammgut			Deckung des Stammgutes		Passiven, im Berichtsjahre			
	Einnahmen	Ausgaben resp. Abschreibungen	Bestand Ende des Jahres	(§ 7, Schlusssatz und § 8 der Verordnung)		neu gemacht	getilgt	Vermehrung	Verminderung
				Ueberschuss	Defizit				
84	—	—	7,880	806	—	—	—	—	—
85	—	—	8,541	—	960	500	—	500	—
85a	—	—	—	—	—	—	—	—	—
86	—	—	22,721	—	7,795	—	2,979	—	2,979
87	10	—	11,708	—	319	—	—	—	—
87a	—	—	—	—	—	—	—	—	—
88	—	—	21,089	—	394	410	—	410	—
89	—	—	3,370	—	81,499	—	20,500	—	20,500
90	1,217	—	43,124	—	6,530	—	—	—	—
90a	—	—	—	—	—	19,500	6,550	12,950	—
91	—	—	14,113	—	1,181	841	945	—	104
92	—	—	9,870	—	206	—	—	—	—
93	3,510	—	12,050	808	—	95	—	95	—
94	10	—	6,734	—	653	—	—	—	—
95	—	—	32,850	786	—	12	600	—	588
	4,747	—	194,050	2,400	99,537	21,358	31,574	13,955	24,171
	920	—	189,303	6,683	127,130	112,252	3,181	111,945	2,874
96	300	—	5,258	—	17,432	80	988	—	908
97	—	—	5,250	—	5	—	—	—	—
98	140	—	3,027	389	—	—	—	—	—
99	—	—	6,868	—	300	—	—	—	—
100	—	—	14,263	457	—	100	—	100	—
101	—	—	10,537	—	11,067	14	2,000	—	1,986
102	—	—	16,506	76	—	—	—	—	—
103	10	—	5,569	218	—	—	91	—	91
104	—	—	5,100	—	297	—	—	—	—
105	10	—	8,046	—	1,127	637	—	637	—
106	10	—	2,936	—	1,137	—	—	—	—
107	—	—	12,305	—	1,844	—	500	—	500
108	—	—	15,352	87	—	—	—	—	—
109	120	—	12,626	—	3,205	—	800	—	800
110	—	—	10,729	—	4,822	—	—	—	—
111	—	—	4,804	678	—	—	—	—	—
112	—	—	9,331	—	1,395	300	1,500	—	1,200
113	—	—	11,111	—	944	—	1,300	—	1,300
114	—	—	8,854	—	2,160	788	200	588	—

Aktiven, Passiven und Stammgut

Ordnungsnummer	Kirch-Gemeinden und Filialen	Aktiven					Pas- siven	Ueber- schuss der Aktiven (- Passiven)
		Realisierbare		Nicht realisierbare		Total aller Aktiven		
		Total	Zins- tragende Kapi- talien	Total	Liegen- schaften			
Fr.	Fr.	Fr.	Fr.	Fr.	Fr.	Fr.		
115	Veltheim . .	4,496	3,000	38,714	38,400	43,210	9,000	34,210
116	Wiesendang . .	7,831	7,800	22,285	20,000	30,116	800	29,316
117	Winterthur . .	225,510	191,654	372,900	275,000	598,410	—	598,410
118	„ katholisch	65,668	23,550	265,000	245,000	330,668	22,450	308,218
119	Wülflingen . .	38,992	18,092	68,700	67,900	107,692	—	107,692
120	Zell	10,711	9,350	41,613	30,700	52,324	500	51,824
	Winterth. 1898	516,586	404,867	1,623,476	1,447,950	2,140,062	71,486	2,068,576
	1897	513,237	405,407	1,574,460	1,406,700	2,087,697	78,991	2,008,706
121	Andelfingen . .	30,144	29,748	114,552	112,800	144,696	—	144,696
122	Benken	38,760	36,029	91,712	81,800	130,472	400	130,072
123	Berg	24,823	24,440	56,000	54,500	80,823	11,800	69,023
124	Buch	10,430	10,112	24,108	22,000	34,538	—	34,538
125	Dorf	2,971	2,318	30,673	29,000	33,644	1,000	32,644
126	Feuerthalen . .	5,493	5,391	55,244	53,400	60,737	—	60,737
127	Flaach	5,875	5,631	28,832	20,600	34,707	—	34,707
128	Henggart . . .	5,077	4,800	20,685	20,500	25,762	500	25,262
129	Laufen	30,289	18,879	69,675	67,900	99,964	30,000	69,964
129a	Uhwiesen-Dachsen (Fil.)	4,644	4,521	6,300	6,300	10,944	—	10,944
130	Marthalen . . .	12,330	12,022	57,028	56,100	69,358	—	69,358
130a	Ellikon a. Rh. (Fil.)	2,626	1,800	53	—	2,679	—	2,679
131	Ossingen	10,990	10,820	57,970	57,000	68,960	—	68,960
132	Rheinau	29,757	29,306	16,727	—	46,484	282	46,202
133	Stammheim . . .	11,753	11,668	77,516	74,260	89,269	—	89,269
133a	Ober-Unter-Stammheim Separatkirchengut	2,596	2,571	12,100	12,100	14,696	—	14,696
133b	Waltalingen (Fil.)	6,678	6,486	8,204	8,200	14,882	—	14,882
134	Thalheim	4,521	4,300	16,824	16,300	21,345	—	21,345
135	Trüllikon	20,848	20,035	75,286	71,300	96,134	10,000	86,134
135a	Truttikon (Fil.)	2,010	2,060	39,119	38,000	41,129	230	40,899
	Andelfing. 1898	262,615	242,877	858,608	802,060	1,121,223	54,212	1,067,011
	1897	264,827	240,419	850,058	799,360	1,114,885	65,182	1,049,703

der Kirch-Gemeinden 1898.

Ordnungsnummer	Stammgut			Deckung des Stammgutes		Passiven, im Berichtsjahre			
	Einnahmen	Ausgaben resp. Abschreibungen	Bestand Ende des Jahres	(§ 7, Schlusssatz und § 8 der Verordnung)		neuge-macht	getilgt	Ver-mehr-ung	Ver-minder-ung
				Ueber-schuss	Defizit				
Fr.	Fr.	Fr.	Fr.	Fr.	Fr.	Fr.	Fr.	Fr.	Fr.
115	240	—	3,921	—	8,425	—	2,000	—	2,000
116	—	—	8,301	—	1,270	1,200	400	800	—
117	200	—	209,654	15,856	—	—	—	—	—
118	6,287	—	45,459	—	2,241	—	1,000	—	1,000
119	90	—	36,513	2,479	—	—	—	—	—
120	20	—	10,611	—	400	500	345	155	—
	7,427	—	482,931	20,240	58,071	3,619	11,124	2,280	9,785
	756	8,130	475,504	22,634	63,892	24,591	24,610	21,921	21,940
121	10	—	29,072	1,072	—	—	—	—	—
122	—	—	38,810	—	450	—	200	—	200
123	—	—	22,222	—	9,199	1,000	1,000	—	—
124	—	—	10,518	—	88	—	—	—	—
125	—	—	4,356	—	2,385	—	2,000	—	2,000
126	—	—	4,700	793	—	—	—	—	—
127	24	—	6,766	—	891	—	—	—	—
128	—	—	4,721	—	144	—	1,000	—	1,000
129	210	—	20,127	—	19,838	—	4,000	—	4,000
129a	—	—	4,350	294	—	—	—	—	—
130	—	—	12,744	—	414	—	—	—	—
130a	—	—	2,662	—	36	—	—	—	—
131	—	—	11,200	—	210	—	—	—	—
132	—	—	30,251	—	776	—	800	—	800
133	10	—	14,253	—	2,500	—	—	—	—
133a	60	—	2,681	—	85	—	—	—	—
133b	—	—	6,588	90	—	—	—	—	—
134	750	—	4,379	142	—	—	400	—	400
135	—	—	20,000	—	9,152	500	2,500	—	2,000
135a	—	—	2,000	—	220	255	825	—	570
	1,064	—	252,400	2,391	46,388	1,755	12,725	—	10,970
	85	—	251,336	1,180	52,871	3,600	19,100	2,900	18,400

Aktiven, Passiven und Stammgut

Ordnungsnummer	Kirch- Gemeinden und Filialen	Aktiven					Pas- siven	Ueber- schuss der Aktiven (- Passiven)
		Realisierbare		Nicht realisierbare		Total aller Aktiven		
		Total	Zins- tragende Kapi- talien	Total	Liegen- schaften			
136	Bassersdorf . . .	13,693	13,534	64,480	55,300	78,173	—	78,173
137	Bülach . . .	23,312	23,195	141,860	101,500	165,172	850	164,322
138	Dietlikon . . .	10,053	10,025	65,053	61,350	75,106	—	75,106
139	Eglisau . . .	15,196	14,120	111,772	111,500	126,968	1,000	125,968
140	Embrach . . .	15,400	15,400	2,228	—	17,628	741	16,887
141	Glattfelden . . .	5,094	3,467	57,326	36,000	62,420	5,500	56,920
142	Kloten . . .	26,753	25,503	143,964	141,700	170,717	—	170,717
143	Lufingen . . .	8,365	8,144	20,208	14,000	28,573	1,500	27,073
144	Rafz . . .	12,468	10,902	40,045	36,000	52,513	—	52,513
145	Rorbas . . .	3,569	3,500	52,925	52,400	56,494	1,300	55,194
146	Wallisellen . . .	3,172	2,910	43,290	41,672	46,462	—	46,462
146a	„ Kirchenbanfond	12,911	12,907	—	—	12,911	—	12,911
147	Wyl . . .	16,444	14,941	115,127	115,000	131,571	—	131,571
	Bülach 1898	166,430	158,548	858,278	766,422	1,024,708	10,891	1,013,817
	1897	165,709	157,548	846,928	751,322	1,012,637	17,758	994,879
148	Affoltern . . .	11,481	11,277	41,563	39,300	53,044	—	53,044
149	Bachs . . .	3,637	2,773	27,633	27,360	31,270	—	31,270
149a	„ Kirchenbanfond	1,776	1,773	—	—	1,776	—	1,776
150	Buchs . . .	8,471	7,012	50,256	49,840	58,727	450	58,277
151	Dällikon . . .	2,696	1,070	24,991	21,950	27,687	2,200	25,487
152	Dielsdorf . . .	14,574	13,202	57,675	57,000	72,249	24,000	48,249
153	Niederhasli . . .	12,629	9,689	31,866	30,600	44,495	—	44,495
154	Niederwening . . .	10,986	9,900	36,684	34,900	47,670	—	47,670
155	Oberglatt . . .	3,725	2,418	37,162	35,600	40,887	—	40,887
156	Otelfingen . . .	8,715	8,579	59,579	53,700	68,294	—	68,294
157	Regensberg . . .	6,255	5,559	31,115	29,615	37,370	—	37,370
158	Regensdorf . . .	4,280	3,550	34,426	33,600	38,706	—	38,706
159	Rümlang . . .	13,631	13,190	58,295	53,125	71,926	—	71,926
160	Schöfflisdorf . . .	15,831	14,065	45,480	44,500	61,311	500	60,811
161	Stadel . . .	6,085	2,200	120,890	119,500	126,975	3,772	123,203
162	Steinmaur . . .	12,192	11,419	35,030	25,000	47,222	—	47,222
163	Weiach . . .	26,197	16,189	41,381	40,300	67,578	350	67,228
	Dielsdorf 1898	163,161	133,865	734,026	695,890	897,187	31,272	865,915
	1897	159,443	130,418	712,900	675,890	872,343	36,829	835,514

der Kirch-Gemeinden 1898.

Ordnungsnummer	Stammgut			Deckung des Stammgutes		Passiven, im Berichtsjahre			
	Einnahmen	Ausgaben resp. Abschreibungen	Bestand Ende des Jahres	(§ 7, Schlussatz und § 8 der Verordnung)		neu gemacht	getilgt	Vermehrung	Verminderung
				Ueberschuss	Defizit				
Fr.	Fr.	Fr.	Fr.	Fr.	Fr.	Fr.	Fr.	Fr.	Fr.
136	—	—	14,924	—	1,231	—	500	—	500
137	274	—	24,208	—	1,746	850	—	850	—
138	—	—	10,100	—	47	—	—	—	—
139	100	—	16,193	—	1,997	—	200	—	200
140	—	—	15,400	—	741	191	—	191	—
141	93	—	8,797	—	9,203	—	1,500	—	1,500
142	57	—	29,707	—	2,954	—	—	—	—
143	—	—	10,200	—	3,335	—	500	—	500
144	—	—	12,060	408	—	—	1,650	—	1,650
145	—	—	3,208	—	939	1,000	4,400	—	3,400
146	—	—	3,386	—	214	—	158	—	158
146a	—	—	—	—	—	—	—	—	—
147	—	—	14,600	1,844	—	—	—	—	—
	524	—	162,783	2,252	22,407	2,041	8,908	1,041	7,908
	80	—	162,259	3,364	30,112	7,558	5,512	6,346	4,300
148	460	—	12,170	—	689	—	—	—	—
149	—	—	3,747	—	110	—	—	—	—
149a	—	—	—	—	—	—	—	—	—
150	6	—	8,241	—	220	—	600	—	600
151	—	—	2,950	—	2,454	—	450	—	450
152	—	—	11,190	—	20,616	—	2,719	—	2,719
153	—	—	12,655	—	26	—	—	—	—
154	—	—	10,943	43	—	—	—	—	—
155	—	—	4,106	—	381	—	—	—	—
156	134	—	8,744	—	29	—	—	—	—
157	10	—	5,180	1,075	—	—	—	—	—
158	10	—	3,565	715	—	—	—	—	—
159	50	—	16,160	—	2,529	—	210	—	210
160	—	—	16,815	—	1,484	—	400	—	400
161	—	—	7,270	—	4,957	272	1,000	—	728
162	—	—	12,530	—	338	—	—	—	—
163	—	—	28,660	—	2,813	350	800	—	450
	670	—	164,926	1,833	36,646	622	6,179	—	5,557
	631	—	164,256	2,155	45,367	8,520	6,428	6,005	3,913

3. Steuernachzahlungen der Kirch-Gemeinden 1898.

(§ 147 des Gemeinde-Gesetzes.)

Kirch-Gemeinden	Fälle	Betrag Fr.	Kirch-Gemeinden	Fälle	Betrag Fr.	Kirch-Gemeinden	Fälle	Betrag Fr.
Zürich, St. Peter	11	19,677	Herrliberg . . .	1	20	Wiesendang.	1	10
„ Predigern	6	758	Küsnacht . . .	1	18	Winterthur .	19	815
Kath. Zürich . .	2	2,970	Männedorf . . .	3	47	Winterth. 1898	29	1,407
Aussersihl . . .	17	4,100	Meilen	1	130	1897	35	3,887
Enge	5	517	Oetwil	2	250	Buch	2	44
Fluntern	2	333	Stäfa	7	209	Flaach	1	90
Neumünster	21	1,113	Uetikon	2	2,128	Marthalen . .	1	255
„ Kirchenbaufond		1,113	Meilen 1898	17	2,802	Ossingen . . .	2	22
Oberstrass,			1897	25	1,827	Andelfing. 1898	6	411
„ Kirchenbaufond	3	1,443	Dürnten	1	18	1897	9	245
Unterstrass . .	5	456	Fiscenthal . . .	2	41	Bassersdorf	2	511
Wiedikon	4	583	Gossau	2	101	Eglisau	1	7
Wipkingen . . .	1	7	Grünigen	1	22	Glattfelden . .	2	68
Wollishofen . .	3	88	Hinwil	2	30	Kloten	3	69
Albisrieden . .	1	112	Rüti	6	100	Wallisellen . .	1	26
Urdorf,			Wald	10	328	Bülach 1898	9	681
„ Separatkirchengut	2	155	Wetzikon	4	403	1897	8	455
Schwamendingen .	1	35	Hinwil 1898	28	1,043	Affoltern . . .	1	180
Seebach	1	16	1897	27	3,741	Rümlang	1	115
Zürich 1898	85	33,476	Dübendorf . . .	1	120	Steinmaur . . .	2	44
1897	82	14,478	Egg	3	26	Dielsdorf 1898	4	339
Aeugst	1	10	Mönchaltorf	1	45	1897	3	91
Affoltern	3	83	Uster	3	445	Rekapitulation.		
Bonstetten . . .	1	25	Wangen	1	200	Bezirke.		
Mettmenstetten . .	2	227	Uster 1898	9	836	Zürich	85	33,476
Stallikon	1	80	1897	13	1,058	Affoltern	8	425
Affoltern 1898	8	425	Illnau	1	13	Horgen	35	1,184
1897	4	62	Pfäffikon	2	117	Meilen	17	2,802
Horgen	8	385	„ Kirchturnbaufl.		232	Hinwil	28	1,043
Hütten	1	10	Pfäffikon 1898	3	362	Uster	9	836
Kilchberg	6	389	1897	9	326	Pfäffikon . . .	3	362
Langnau	1	30	Dättlikon	1	100	Winterthur . .	29	1,407
Oberrieden . . .	6	15	Oberwinterth.	1	22	Andelfingen . .	6	411
Richterswil . . .	3	142	Seen	2	45	Bülach	9	681
Rüschlikon . . .	1	67	Seuzach	1	235	Dielsdorf . . .	4	339
Schönenberg . .	1	45	Töss	1	83	Kanton 1898	233	42,966
Wädenswil . . .	8	101	Turbenthal . . .	1	8	1897	241	27,544
Horgen 1898	35	1,184	Veltheim	2	89			
1897	26	1,874						

A. IV. Finanzen der

1. Einnahmen und Ausgaben

Ordnungsnummer	Armen-Gemeinden	Steuerfaktoren, wofern solche für er- hobene Steuern benutzt wurden			Steuerquote 0/00	Korrent-Einnahmen			
		Steuer- kapital Tausende Fr.	Steuer- pflichtige			Total	Steuern (inkl. Nachzahl- ungen) Fr.	Zinse von Kapi- talien Fr.	Frei- willige Kirchen- steuern Fr.
			Haus- halt- ungen	Män- ner					
		Fr.				Fr.	Fr.	Fr.	Fr.
1	Zürich . . .	493,279	—*	8,716	0,30	301,641	183,676	63,135	—
2	Aesch . . .	433	77	99	1,30	1,679	792	379	—
3	Albisrieden . . .	2,298	91	105	0,50	3,273	1,309	1,388	88
4	Altstetten . . .	3,482	192	214	0,80	6,076	3,844	1,841	199
5	Birmensdorf . . .	978	236	326	2,25	9,927	5,391	671	—
6	Dietikon, reformirt . . .	672	94	127	2	4,136	1,786	960	—
7	„ katholisch . . .	721	148	158	2	4,696	2,053	887	—
8	Höngg . . .	5,616	326	401	1,50	12,731	9,514	2,422	465
9	Oerlikon . . .	1,762	159	175	1,20	3,305	2,713	480	—
10	Schlieren . . .	1,446	125	170	2,50	6,564	4,604	1,232	183
11	Schwamending . . .	918	135	165	2,10	4,794	2,811	278	—
11a	„ Armenhausfond . . .	—	—	—	—	28	—	28	—
12	Seebach . . .	1,561	179	225	2	6,059	4,213	842	—
13	Uetikon . . .	—	—	—	—	896	—	736	—
14	Urdorf . . .	456	139	167	2	10,770	1,683	718	63
15	Weiningen . . .	1,304	262	344	2,50	9,790	4,775	968	—
16	Wytikon . . .	848	79	81	1,50	3,121	1,511	563	80
17	Zollikon . . .	4,980	258	310	1,15	8,475	6,209	1,022	345
	Bez. Zürich 1898	520,754	2,500	11,783		397,961	236,884	78,550	1,423
	1897	458,462	2,434	11,538		351,180	194,888	79,131	1,780
18	Aeugst . . .	622	123	145	2	3,572	2,041	545	139
19	Affoltern . . .	1,931	396	478	2	9,731	5,687	1,319	542
20	Bonstetten . . .	958	184	241	2	5,610	2,822	294	—
21	Hausen . . .	3,514	299	318	1,50	8,592	6,327	744	14
22	Hedingen . . .	1,460	306	374	2,50	8,591	5,350	516	—
23	Kappel . . .	—	—	—	—	651	—	461	24
24	Knonau . . .	1,159	112	154	0,50	2,526	710	1,669	113
25	Maschwanden . . .	1,357	130	150	1	4,683	1,659	840	—
26	Mettmenstetten . . .	3,039	276	372	2	9,708	8,129	935	—
27	Obfelden . . .	3,696	241	318	1	5,798	4,255	672	467
28	Ottensbach . . .	1,670	305	375	2	8,243	4,700	607	308

* Vermögens-, Einkommens- und Mannssteuer gemäss § 68 des Gesetzes betreffend die Gemeindesteuern der Städte Zürich und Winterthur vom 9. August 1891. Steuerpflichtiges Einkommen Fr. 21,005,900. Die Verteilung auf Vermögensfaktoren, Haushaltungen und Männer ergibt einen Steuerfuss von 33 Rp. per Faktor.

Armen-Gemeinden.

der Armen-Gemeinden 1898.

Armen-Gemeinden	Korrent-Ausgaben						Ueberschuss der	
	Total	Betrag der Armenunterstützungen		Besoldungen, allgem. Verwaltung	Zinse von Passiven	Erstellung und Unterhalt von Gebäuden u. Liegenschaften	Ein-	Aus-
		Total	speziell f. bessere Ausbild. junger Leute					
		Fr.	Fr.				Fr.	Fr.
Zürich . . .	312,801	257,328	34,545	29,199	3,102	1,902	—	11,160
Aesch . . .	1,818	1,727	—	73	—	—	—	139
Albisrieden . .	1,822	1,704	—	59	—	—	1,451	—
Altstetten . .	4,533	4,316	878	180	—	—	1,543	—
Birmensdorf . .	8,581	8,190	—	215	—	—	1,346	—
Dietikon, reformirt .	2,477	2,304	—	155	—	—	1,659	—
„ katholisch . .	4,764	4,512	102	197	—	—	—	68
Höngg. . .	11,609	10,611	752	234	169	—	1,122	—
Oerlikon . . .	3,932	3,834	—	57	—	—	—	627
Schlieren . . .	4,466	4,258	—	173	—	—	2,098	—
Schwamending . .	4,078	3,861	—	140	—	—	716	—
„ Armenhausbau fond	—	—	—	—	—	—	28	—
Seebach . . .	5,711	5,459	150	141	—	—	348	—
Uitikon . . .	894	854	—	14	—	—	2	—
Urdorf . . .	9,060	8,047	—	275	348	193	1,710	—
Weiningen . . .	9,445	8,976	—	232	—	—	345	—
Wytikon . . .	1,965	1,799	—	64	—	—	1,156	—
Zollikon . . .	10,582	10,166	—	295	—	—	—	2,107
Bez. Zürich 1898	398,538	337,946	36,427	31,703	3,619	2,095	13,524	14,101
1897	368,696	319,454	37,315	26,399	1,753	2,092	11,631	29,147
Aengst . . .	2,974	2,932	—	22	—	—	598	—
Affoltern . . .	13,220	12,474	—	299	—	3	—	3,489
Bonstetten . . .	5,106	4,879	—	66	15	—	504	—
Hausen . . .	8,834	8,672	—	129	—	—	—	242
Hedingen . . .	7,496	6,763	290	208	93	25	1,095	—
Kappel . . .	827	792	—	35	—	—	—	176
Knonau . . .	3,037	2,963	165	57	—	—	—	511
Maschwanden . .	3,904	3,814	546	67	—	—	779	—
Mettmenstetten .	9,460	9,085	—	223	—	—	248	—
Obfelden . . .	3,238	2,971	—	67	—	—	2,560	—
Ottenbach . . .	8,304	8,015	—	202	23	—	—	61

Einnahmen und Ausgaben

Ordnungsnummer	Armen-Gemeinden	Steuerfaktoren, wofern solche für er- höbete Steuern benutzt wurden			Steuerquote ‰	Korrent-Einnahmen			
		Steuer- kapital Tausende Fr.	Steuer- pflichtige			Total	Steuern (inkl. Nachzahl- ungen) Fr.	Zinse von Kapi- talien Fr.	Frei- willige Kirchen- steuern Fr.
			Haus- halt- ungen	Män- ner					
		Fr.				Fr.	Fr.	Fr.	Fr.
29	Rifferswil . . .	—	—	—	—	1,115	—	750	65
30	Stallikon . . .	1,470	252	346	2,50	11,001	5,258	1,691	—
		20,876	2,624	3,271		79,821	46,938	11,043	1,672
	Bezirksarmen- anstalt Kappel	—	—	—		74,441	—	10	—
	Bez. Affoltern 1898	20,876	2,624	3,271		154,262	46,938	11,053	1,672
	1897	17,704	2,455	3,020		150,006	40,451	11,165	1,425
31	Adliswil . . .	1,711	184	210	1,50	5,494	3,258	1,140	278
32	Hirzel . . .	3,227	289	355	1	7,694	4,067	1,082	289
33	Horgen . . .	17,892	956	1,136	1,60	44,812	37,183	4,544	—
34	Hütten . . .	945	139	180	1,50	4,920	1,896	400	238
35	Kilchberg . . .	—	—	—	—	2,266	—	494	366
36	Langnau . . .	982	136	152	2	6,438	2,585	561	342
37	Oberrieden . . .	—	—	—	—	8,542	7,220	732	266
38	Richterswil . . .	12,651	777	793	1,30	24,548	19,561	1,805	—
39	Rüschlikon . . .	2,258	181	197	0,50	3,960	1,681	1,354	788
40	Schönenberg . . .	1,509	357	434	2	6,442	4,653	194	—
41	Thalwil . . .	14,507	451	483	1	20,364	15,717	2,407	662
42	Wädenswil . . .	20,009	1,096	1,272	1,50	46,780	32,435	4,957	—
	Bez. Horgen 1898	75,691	4,566	5,212		182,260	130,256	19,670	3,229
	1897	81,694	4,903	5,660		174,839	123,220	19,229	3,328
43	Erlenbach . . .	1,654	162	202	1,70	5,010	3,319	740	16
44	Herrliberg . . .	2,644	209	250	1	5,552	3,103	1,328	144
45	Hombrechtikon . . .	5,211	409	519	2	16,731	12,278	1,309	180
46	Küsnacht . . .	5,843	378	421	1,70	14,586	10,881	275	186
47	Männedorf . . .	11,278	585	662	1,40	19,290	16,805	689	—
48	Meilen . . .	11,245	571	707	1,40	23,373	17,741	2,377	—
49	Oetwil . . .	5,127	250	310	0,50	5,890	3,303	2,243	—
50	Stäfa . . .	11,605	643	705	2	37,940	26,765	2,226	26
51	Uetikon . . .	5,476	274	276	1	20,949	17,669	1,641	491
52	Zumikon . . .	798	194	227	0,80	1,833	955	572	216
	Bez. Meilen 1898	60,881	3,675	4,279		151,154	112,819	13,400	1,259
	1897	58,460	3,632	4,314		144,943	110,430	12,589	783

der Armen-Gemeinden 1898.

Armen-Gemeinden	Korrent-Ausgaben						Ueberschuss der	
	Total	Betrag der Armenunterstützungen		Besoldungen, allgem. Verwaltung	Zinse von Passiven	Erstellung und Unterhalt von Gebäuden u. Liegenschaften	Einnahmen	Ausgaben
		Total	speziell f. bessere Ausbildg. junger Leute					
Rifferswil . . .	1,953	1,951	—	2	—	—	—	838
Stallikon . . .	9,294	8,712	1,099	274	21	18	1,707	—
	77,647	74,023	2,100	1,651	152	46	7,491	5,317
Bezirksarmenanstalt Kappel	70,309	—	—	7,001	1,759	18,582	4,132	—
Bez. Affoltern 1898	147,956	74,023	2,100	8,652	1,911	18,628	11,623	5,317
1897	150,471	73,462	3,112	10,048	2,870	16,731	7,161	7,626
Adliswil . . .	6,551	6,274	150	188	—	—	—	1,057
Hirzel . . .	7,409	7,164	—	233	—	—	285	—
Horgen . . .	38,466	36,312	4,789	2,137	—	—	6,346	—
Hütten . . .	5,408	5,024	—	91	20	—	—	488
Kilchberg . . .	3,642	3,587	390	23	—	—	—	1,376
Langnau . . .	5,316	5,156	—	155	—	—	1,122	—
Oberrieden . . .	5,508	5,472	—	36	—	—	3,034	—
Richterswil . . .	23,869	23,101	966	678	76	—	679	—
Rüschlikon . . .	3,866	3,841	156	16	—	—	94	—
Schönenberg . . .	6,890	6,620	100	217	26	—	—	448
Thalwil . . .	16,677	15,792	—	843	7	—	3,687	—
Wädenswil . . .	49,002	47,676	4,347	628	30	435	—	2,222
Bez. Horgen 1898	172,604	166,019	10,898	5,245	159	435	15,247	5,591
1897	163,758	157,896	12,054	4,658	180	432	14,767	3,686
Erlenbach . . .	4,872	4,600	—	182	—	—	138	—
Herrliberg . . .	4,053	3,784	200	167	—	—	1,499	—
Hombrechtikon	18,024	16,665	1,652	754	—	—	—	1,293
Küsnacht . . .	16,867	15,659	—	699	431	25	—	2,281
Männedorf . . .	17,888	16,771	—	141	—	892	1,402	—
Meilen . . .	22,787	21,803	—	956	—	—	586	—
Oetwil . . .	6,933	6,614	—	319	—	—	—	1,043
Stäfa . . .	38,184	29,639	833	1,482	1,550	5,493	—	244
Uetikon . . .	10,455	9,528	390	93	7	3	10,494	—
Zumikon . . .	2,046	1,964	—	35	—	—	—	213
Bez. Meilen 1898	142,109	127,027	3,075	4,828	1,988	6,413	14,119	5,074
1897	141,624	125,984	3,957	4,304	1,918	7,832	12,208	8,889

Einnahmen und Ausgaben

Ordnungsnummer	Armen-Gemeinden	Steuerfaktoren, wofern solche für er- höbete Steuern benutzt wurden			Steuerquote ‰	Korrent-Einnahmen			
		Steuer- kapital Tausende Fr.	Steuer- pflichtige			Total	Steuern (inkl. Nachzahl- ungen) Fr.	Zinse von Kapi- talien Fr.	Frei- willige Kirchen- steuern Fr.
			Haus- halt- ungen	Män- ner					
53	Bäretswil . . .	3,260	793	934	2	15,973	9,974	1,721	—
54	Bubikon . . .	2,215	271	318	2	10,565	5,607	1,090	—
55	Dürnten . . .	2,195	322	385	1	8,527	3,285	2,102	531
56	Fiscenthal . . .	3,031	776	980	2	16,504	10,517	2,166	337
56a	„ Armenhausaufond	—	—	—	—	493	—	153	—
57	Gossau . . .	3,401	676	802	2,50	24,380	12,477	739	692
58	Grünigen . . .	2,561	296	342	1,50	6,248	4,780	1,018	359
59	Hinwil . . .	3,974	543	666	2	17,935	10,363	713	—
60	Rüti . . .	6,434	280	333	1,20	10,795	8,674	612	—
61	Seegräben . . .	1,363	104	142	1	2,211	1,609	341	164
62	Wald . . .	9,078	1,026	1,187	2	34,275	24,021	1,251	—
63	Wetzikon . . .	3,377	656	741	2	24,687	9,706	1,087	—
	Bez. Hinwil 1898	40,889	5,743	6,830		172,593	101,013	12,993	2,083
	1897	37,467	5,766	6,768		171,221	101,353	12,578	4,082
64	Dübendorf . . .	2,351	415	500	2	9,724	6,677	678	227
65	Egg . . .	2,557	490	575	2	18,189	7,973	1,571	473
66	Fällanden . . .	1,079	189	218	1,25	2,949	2,302	581	—
67	Greifensee . . .	443	68	87	2	4,373	1,153	277	108
68	Maur . . .	2,806	441	561	2	10,786	7,616	1,043	130
69	Mönchaltorf . . .	1,190	286	357	2	7,306	3,830	495	—
70	Schwerzenbach . . .	—	—	—	—	553	—	490	63
71	Uster . . .	12,086	1,095	1,300	1,80	34,618	26,360	2,712	58
72	Volketswil . . .	2,934	476	637	2	13,677	8,093	610	127
73	Wangen . . .	1,275	180	239	1	3,682	2,820	548	—
	Bez. Uster 1898	26,721	3,640	4,474		105,857	66,824	9,005	1,186
	1897	24,633	3,617	4,458		110,348	68,360	8,710	956
74	Bauma . . .	4,421	763	873	2	19,161	12,114	1,105	—
75	Fehraltorf . . .	3,338	214	253	1,50	6,468	5,707	516	—
76	Hittnau . . .	1,580	330	429	2	7,076	4,849	870	—
77	Illnau . . .	4,161	630	800	2,50	21,312	13,977	1,107	—
78	Kyburg . . .	581	82	107	2	2,033	1,517	223	49
79	Lindau . . .	2,059	228	295	1,50	5,555	3,874	751	155
80	Pfäffikon . . .	5,884	578	707	2	21,127	14,593	973	1,513
81	Russikon . . .	2,079	410	520	2	16,111	6,141	571	—
82	Sternenberg . . .	421	322	394	2	14,668	2,275	1,299	103

der Armen-Gemeinden 1898.

Armen-Gemeinden	Korrent-Ausgaben						Ueberschuss der	
	Total	Betrag der Armen- unterstützungen		Besoldungen, allgem. Ver- waltung	Zinse von Passiven	Erstel- lung und Unterhalt von Gebäuden u. Liegen- schaften	Ein- nahmen	Aus- gaben
		Total	speziell f. bessere Ausbildg. junger Leute					
		Fr.	Fr.				Fr.	Fr.
Bäretswil . . .	19,612	18,503	697	789	126	167	—	3,639
Bubikon . . .	9,314	8,431	—	425	378	—	1,251	—
Dürnten . . .	7,717	7,104	—	434	—	—	810	—
Fischenthal . . .	19,135	17,552	887	744	85	21	—	2,631
„ Armenhaushaufond	2,299	—	—	—	—	2,165	—	1,806
Gossau . . .	22,577	20,558	452	633	380	—	1,803	—
Grüningen . . .	8,079	7,678	—	244	—	—	—	1,831
Hinwil . . .	19,698	18,691	—	779	174	—	—	1,763
Rüti . . .	10,493	10,215	1,000	179	—	—	302	—
Seegräben . . .	1,567	1,463	—	73	—	—	644	—
Wald . . .	32,406	29,556	2,074	2,293	37	—	1,869	—
Wetzikon . . .	22,740	21,603	1,860	879	166	—	1,947	—
Bez. Hinwil 1898	175,637	161,354	6,970	7,472	1,346	2,353	8,626	11,670
1897	167,407	154,266	7,234	7,160	983	2,198	12,371	8,557
Dübendorf . . .	10,121	9,426	496	367	84	49	—	397
Egg . . .	15,100	14,496	—	332	65	—	3,089	—
Fällanden . . .	2,903	2,835	90	62	—	—	46	—
Greifensee . . .	3,584	3,525	—	58	—	—	789	—
Maur . . .	11,533	10,453	120	395	92	—	—	747
Mönchaltorf . . .	7,707	7,240	—	184	22	—	—	401
Schwerzenbach .	597	556	—	9	32	—	—	44
Uster . . .	34,064	31,817	2,591	1,609	106	26	554	—
Volketswil . . .	13,932	12,859	697	205	153	—	—	255
Wangen . . .	2,925	2,787	—	77	—	—	757	—
Bez. Uster 1898	102,466	95,994	3,994	3,298	554	75	5,235	1,844
1897	101,567	94,784	3,830	3,155	538	776	14,382	5,601
Bauma . . .	20,567	19,258	1,309	411	633	—	—	1,406
Fehraltorf . . .	5,193	4,790	—	89	68	—	1,275	—
Hittnau . . .	7,068	6,754	—	221	52	1	8	—
Illnau . . .	17,904	16,060	—	512	591	—	3,408	—
Kyburg . . .	2,765	2,643	—	66	—	2	—	732
Lindau . . .	6,630	6,289	400	265	28	—	—	1,075
Pfäffikon . . .	20,505	18,198	200	397	191	—	622	—
Russikon . . .	15,842	14,907	836	281	52	—	269	—
Sternenberg . . .	15,538	14,951	—	516	—	—	—	870

Einnahmen und Ausgaben

Ordnungsnummer	Armen-Gemeinden	Steuerfaktoren, wofür solche für er- hobene Steuern benutzt wurden			Steuerquote ‰	Korrent-Einnahmen			
		Steuer- kapital Tausende Fr.	Steuer- pflichtige			Total Fr.	Steuern (inkl. Nachzahl- ungen) Fr.	Zinse von Kapi- talien Fr.	Frei- willige Kirchen- steuern Fr.
			Haushalt- ungen	Män- ner					
		Fr.	Fr.	Fr.		Fr.	Fr.	Fr.	Fr.
83	Weisslingen . . .	1,166	311	364	2	8,435	4,000	572	265
84	Wildberg	804	207	260	2	10,173	2,542	419	233
85	Wyla	1,175	234	284	2	7,842	3,387	1,204	91
	Bez. Pfäffikon 1898	27,669	4,309	5,286		139,961	74,976	9,610	2,409
	1897	25,793	4,267	5,237		123,049	64,943	9,414	2,493
86	Altikon	855	132	179	1	3,129	1,165	1,418	—
87	Bertschikon . . .	815	119	153	1,50	3,266	1,631	597	112
88	Brütten	2,188	181	211	1	3,894	2,928	572	—
89	Dägerlen	855	116	154	2	3,975	2,249	445	126
90	Dättlikon	273	61	79	2	1,869	1,051	305	—
91	Dynhard	954	134	133	2,50	5,633	3,502	933	—
92	Elgg	3,409	224	268	1,80	7,618	7,023	181	—
93	Ellikon a. d. Th.	517	77	94	1,50	2,040	1,032	395	113
94	Elsau	993	127	171	2	4,474	2,674	884	—
95	Hagenbuch	619	103	138	2,50	4,810	2,149	244	—
96	Hettlingen	1,274	96	135	1,50	3,026	2,257	317	140
97	Hofstetten	569	112	152	2	6,415	1,666	398	—
98	Neftenbach	2,007	278	369	2	9,590	5,309	601	323
99	Oberwinterthur . .	3,211	460	536	2	15,499	8,221	1,196	311
100	Pfungen	417	125	149	2	3,704	1,381	750	260
101	Rickenbach	1,580	115	139	1	3,012	1,834	642	—
102	Schlatt	898	140	178	2	3,770	2,433	232	26
103	Schottikon	177	41	53	2,50	2,253	676	184	—
104	Seen	3,185	341	415	2	13,654	8,331	793	—
105	Seuzach	1,123	153	193	2	5,437	2,937	398	186
106	Töss	4,991	306	369	1,50	14,155	9,058	3,212	—
107	Turbenthal	2,935	442	516	2	13,326	7,818	1,035	—
108	Veltheim	1,345	182	235	2	5,714	3,766	992	—
109	Wiesendangen . . .	1,686	197	249	2	6,256	4,264	940	143
110	Winterthur	99,443	—*	2178	0,50	118,427	56,662	45,428	—
111	Wülflingen	1,341	371	442	2,50	12,139	6,564	757	300
112	Zell	1,127	264	333	2	6,254	3,448	422	72
	Winterthur 1898	138,787	4,897	8,271		283,339	152,029	64,271	2,112
	1897	129,750	4,903	8,218		240,044	120,313	63,985	1,873

* Vermögens-, Einkommens- und Mannssteuer gemäss § 68 des Gesetzes betreffend die Gemeindesteuern der Städte Zürich und Winterthur vom 9. August 1891. (Steuerpflichtiges Einkommen nach Abzug der steuerfreien Beträge Fr. 4,280,700). Die Verteilung auf Vermögensfaktoren, Haushaltungen und Männer ergibt eine Steuerquote von 55 Rp. per Faktor.

der Armen-Gemeinden 1898.

Armen-Gemeinden	Korrent-Ausgaben						Ueberschuss der	
	Total	Betrag der Armenunterstützungen		Besoldungen, allgem. Verwaltung	Zinse von Passiven	Erstellung und Unterhalt von Gebäuden u. Liegenschaften	Einnahmen	Ausgaben
		Total	speziell f. bessere Ausbildg. junger Leute					
	Fr.	Fr.	Fr.	Fr.	Fr.	Fr.	Fr.	Fr.
Weisslingen . . .	8,489	8,135	357	268	52	—	—	54
Wildberg . . .	8,206	7,907	100	126	11	5	1,967	—
Wyla . . .	8,458	7,914	997	315	101	—	—	616
Bez. Pfäffikon 1898	137,165	127,806	4,199	3,467	1,779	8	7,549	4,753
1897	131,756	123,516	3,661	3,143	1,065	597	3,296	12,003
Altikon . . .	3,645	3,326	—	171	37	61	—	516
Bertschikon . . .	4,234	4,023	—	157	25	—	—	968
Brütten . . .	3,589	3,307	—	142	7	65	305	—
Dägerlen . . .	3,485	2,913	800	55	57	—	490	—
Dättlikon . . .	2,108	2,001	—	85	—	—	—	239
Dynhard . . .	5,529	5,158	182	104	17	150	104	—
Elgg . . .	6,011	5,781	—	219	—	—	1,607	—
Ellikon a. d. Th.	2,132	1,964	212	63	—	—	—	92
Elsau . . .	4,757	4,674	197	83	—	—	—	283
Hagenbuch . . .	3,979	3,691	—	262	5	—	831	—
Hettlingen . . .	2,770	2,600	132	72	26	—	256	—
Hofstetten . . .	6,637	6,278	428	225	75	—	—	222
Neftenbach . . .	8,989	8,259	—	303	—	—	601	—
Oberwinterthur	17,837	16,705	341	788	—	—	—	2,338
Pfungen . . .	3,368	3,299	—	69	—	—	336	—
Rickenbach . . .	2,891	2,758	—	106	—	—	121	—
Schlatt . . .	3,786	3,553	150	82	—	—	—	16
Schottikon . . .	2,694	2,556	291	87	—	—	—	441
Seen . . .	12,528	11,682	798	732	—	—	1,126	—
Seuzach . . .	6,629	6,325	1,287	75	—	134	—	1,192
Töss . . .	12,573	11,514	128	700	—	245	1,582	—
Turbenthal . . .	15,376	14,062	128	735	180	—	—	2,050
Veltheim . . .	5,145	4,833	207	287	—	—	569	—
Wiesendangen . .	7,081	6,378	—	80	85	—	—	825
Winterthur . . .	110,247	103,479	4,870	4,798	1,548	12	8,180	—
Wülflingen . . .	12,477	11,746	1,138	401	—	29	—	338
Zell . . .	6,828	6,314	—	357	58	4	—	574
Winterthur 1898	277,325	259,179	11,289	11,238	2,120	700	16,108	10,094
1897	258,928	242,524	18,230	10,550	1,585	1,231	6,218	25,102

Einnahmen und Ausgaben

Ordnungsnummer	Armen-Gemeinden	Steuerfaktoren, wofür solche für er- hobene Steuern benutzt wurden			Steuerquote ‰	Korrent-Einnahmen			
		Steuer- kapital Tausende	Steuer- pflichtige			Total	Steuern (inkl. Nachzahl- ungen)	Zinse von Kapi- talen	Frei- willige Kirchen- steuern
			Haus- halt- ungen	Män- ner					
		Fr.				‰	Fr.	Fr.	Fr.
113	Andelfingen . . .	5,802	686	866	1	11,365	7,504	2,230	—
114	Benken . . .	2,487	173	202	1	3,906	2,887	855	—
115	Berg a. I. . . .	1,666	180	208	1	3,181	2,054	1,021	—
116	Buch a. I. . . .	808	149	202	1,30	2,498	1,773	601	—
117	Dachsen	700	147	184	2	4,149	2,062	939	—
118	Dorf	—	—	—	—	998	—	724	—
119	Ellikon a. Rh. .	—	—	—	—	149	—	127	22
120	Feuerthalen . .	1,532	98	127	0,30	2,660	1,406	922	194
121	Flaach	1,265	330	405	2	9,959	4,269	458	—
122	Flurlingen . . .	814	117	128	1,30	2,566	1,588	598	—
123	Henggart	762	80	102	1	1,203	944	259	—
124	Laufen-Uhwiesen	984	177	212	2	5,116	2,746	1,187	—
125	Marthalen . . .	3,220	312	374	1	7,427	4,379	1,646	282
126	Ossingen	1,310	259	282	2	6,701	4,035	1,032	—
127	Rheinau	—	—	—	—	3,572	—	1,965	—
128	Stammheim, Ober-	1,248	205	268	2	4,168	3,442	358	—
129	„ Unter-	1,406	166	213	1	2,556	1,785	470	—
130	Thalheim	763	116	157	1,30	7,953	1,554	241	92
131	Trüllikon	1,848	259	315	1,30	5,490	3,633	791	28
132	Truttikon	627	98	121	1,30	1,716	1,268	341	83
133	Waltalingen . . .	351	137	172	3	7,618	1,981	725	—
	Andelfingen 1898	27,593	3,689	4,538		94,951	49,310	17,490	701
	1897	24,377	3,420	4,208		93,382	46,326	17,033	629
134	Bachenbülach . .	694	161	190	1,30	2,770	1,882	440	—
135	Bassersdorf . . .	1,191	222	267	2,30	5,697	4,200	450	142
136	Bülach	4,382	303	374	2	12,311	10,117	550	—
137	Dietlikon	639	75	89	2	3,974	1,606	525	—
138	Eglisau	2,381	247	313	2,30	12,521	7,382	1,033	162
139	Embrach, Ober-	624	145	206	1,30	4,217	1,462	517	—
140	„ Unter-	3,074	363	438	2	11,470	7,750	1,050	—
141	Freienstein . . .	1,313	236	331	2	5,594	3,909	428	336
142	Glattfelden . . .	1,175	266	317	1,30	7,200	2,636	1,147	—
143	Hochfelden . . .	816	114	159	1	2,222	1,089	750	—
144	Höri	520	104	145	1,30	1,506	1,153	73	—
145	Hüntwangen . . .	698	164	218	2	6,524	2,161	332	52
146	Kloten	3,510	367	417	1,30	10,135	6,592	955	—
147	Lufingen	1,458	108	143	1	2,442	1,731	348	22
148	Nürens Dorf . . .	1,240	204	269	2	6,502	3,456	574	129

der Armen-Gemeinden 1898.

Armen-Gemeinden	Korrent-Ausgaben						Ueberschuss der	
	Total	Betrag der Armenunterstützungen		Besoldungen, allgem. Verwaltung	Zinse von Passiven	Erstellung und Unterhalt von Gebäuden u. Liegenschaften	Ein-nahmen	Ausgaben
		Total	speziell f. bessere Ausbildg. junger Leute					
Fr.	Fr.	Fr.	Fr.	Fr.	Fr.	Fr.	Fr.	
Andelfingen . . .	13,117	12,216	—	723	76	—	—	1,752
Benken	2,386	2,225	—	94	—	62	1,520	—
Berg a. I.	3,856	3,654	—	82	72	—	—	675
Buch a. I.	3,206	2,914	424	211	—	3	—	708
Dachsen	3,701	3,400	—	143	8	—	448	—
Dorf	1,193	1,117	—	69	—	4	—	195
Ellikon a. Rh. . .	408	370	—	36	—	—	—	259
Feuerthalen . . .	3,031	2,783	—	229	—	—	—	371
Flaach	9,960	9,392	220	336	—	—	—	1
Flurlingen	3,403	3,259	—	134	—	—	—	837
Henggart	603	588	—	10	—	—	600	—
Laufen-Uhwies. .	3,679	3,511	—	122	17	—	1,437	—
Marthalen	7,498	7,006	—	294	—	—	—	71
Ossingen	9,269	8,814	—	403	—	—	—	2,568
Rheinau	4,008	3,870	—	138	—	—	—	436
Stammheim, Ober-	4,316	3,865	—	320	—	—	—	148
Unter-	2,621	2,415	—	196	—	—	—	65
Thalheim	4,839	4,521	747	190	10	—	3,114	—
Trüllikon	7,484	7,074	—	312	37	—	—	1,994
Truttikon	1,733	1,585	—	110	—	—	—	17
Waltalingen . . .	6,872	6,722	—	104	—	—	746	—
Andelfingen 1898	97,183	91,301	1,391	4,256	220	69	7,865	10,097
1897	94,149	88,805	2,247	3,798	114	276	6,492	7,259
Bachenbülach . . .	2,563	2,162	—	223	22	—	207	—
Bassersdorf	5,309	5,020	—	194	33	—	388	—
Bülach	10,944	10,208	—	582	154	—	1,367	—
Dietlikon	3,875	3,570	—	305	—	—	99	—
Eglisau	9,578	8,807	1,517	246	3	—	2,943	—
Embrach, Ober-	4,532	4,244	—	288	—	—	—	315
Unter-	9,650	8,963	530	467	15	—	1,820	—
Freienstein	6,120	5,712	—	278	82	—	—	526
Glattfelden	5,190	4,305	—	240	—	—	2,010	—
Hochfelden	2,325	2,227	20	80	—	—	—	103
Höri	1,542	1,355	150	123	25	—	—	36
Hüntwangen	5,227	4,786	275	178	90	—	1,297	—
Kloten	8,664	7,474	—	309	471	198	1,471	—
Lufingen	1,970	1,891	—	58	—	—	472	—
Nürens Dorf	5,829	5,536	300	190	15	—	673	—

Einnahmen und Ausgaben

Ordnungsnummer	Armen-Gemeinden	Steuerfaktoren, wofür solche für er- höhte Steuern benutzt wurden			Steuerquote ‰	Korrent-Einnahmen			
		Steuer- kapital Tausende	Steuer- pflichtige			Total	Steuern (inkl. Nachzahl- ungen)	Zinse von Kapi- talien	Frei- willige Kirchen- steuern
			Haus- halt- ungen	Män- ner					
		Fr.				Fr.	Fr.	Fr.	Fr.
149	Opfikon	655	127	154	2,50	3,991	2,479	453	—
150	Rafz	2,258	447	414	2	8,971	6,237	739	—
151	Rieden	345	68	76	1	1,241	489	728	—
152	Rorbas	862	222	298	2	7,873	2,874	291	382
153	Wallisellen	786	116	134	2	3,652	2,257	509	—
154	Wasterkingen	239	119	143	1	1,302	501	253	35
155	Winkel	1,473	170	243	1	2,926	1,886	288	—
156	Wyl	1,179	262	314	2	6,412	3,509	431	130
	Bez. Bülach 1898	31,512	4,610	5,652		131,453	77,358	12,864	1,390
	1897	29,302	4,443	5,421		114,388	70,249	12,265	1,320
157	Affoltern	804	142	179	1,50	4,104	1,688	1,068	87
158	Bachs	623	158	200	2,50	4,401	2,452	311	—
159	Boppelsen	423	64	76	1,50	1,284	845	250	42
160	Buchs	587	132	174	2,50	4,389	2,231	603	—
161	Dällikon	475	78	115	1	1,633	1,064	404	68
162	Dänikon	287	60	80	2	1,348	853	366	34
163	Dielsdorf	1,013	118	146	2	4,871	2,553	614	—
164	Hüttikon	145	23	30	2,50	974	495	298	19
165	Niederhasli	1,998	308	433	2	8,900	5,477	1,222	100
166	Niederweningen	1,343	188	262	2	7,060	3,585	1,151	—
167	Oberglatt	1,178	185	248	1,50	3,307	2,446	702	24
168	Otelfingen	1,615	91	129	1,20	2,824	2,202	194	67
169	Raat	77	48	61	2	4,210	371	32	—
170	Regensberg	702	55	63	1,50	1,763	1,230	340	—
171	Regensdorf	2,505	206	279	1,50	5,722	4,485	985	—
172	Rümlang	1,627	191	244	1,50	5,911	3,554	661	—
173	Schöfflisdorf	964	207	272	2	6,721	2,886	400	—
174	Stadel	923	133	182	2	7,734	2,477	254	—
175	Steinmaur	1,672	307	402	2,50	12,882	6,225	928	—
176	Weiach	711	173	222	2	5,952	2,213	1,076	129
177	Windlach	394	93	129	2	2,142	1,232	144	—
	Bez. Dielsdorf 1898	20,066	2,960	3,926		98,132	50,564	12,003	570
	1897	19,851	2,949	3,926		105,503	52,894	12,218	761

der Armen-Gemeinden 1898.

Armen-Gemeinden	Korrent-Ausgaben						Ueberschuss der	
	Total	Betrag der Armenunterstützungen		Besoldungen, allgem. Verwaltung	Zinse von Passiven	Erstellung und Unterhalt von Gebäuden u. Liegenschaften	Ein-	Aus-
		Total	speziell f. bessere Ausbildg. junger Leute					
		Fr.	Fr.				Fr.	Fr.
Opfikon	3,402	2,883	—	293	—	158	589	—
Räfz	5,740	4,965	—	307	—	—	3,231	—
Rieden	1,113	1,053	—	54	—	—	128	—
Rorbas	8,485	8,156	25	294	35	—	—	612
Wallisellen	3,794	3,611	500	96	—	—	—	142
Wasterkingen	2,361	2,263	778	86	—	—	—	1,059
Winkel	3,049	2,785	50	210	31	—	—	123
Wyl	5,862	5,598	—	236	—	—	550	—
Bez. Bülach 1898	117,124	107,574	4,145	5,337	976	356	17,245	2,916
1897	118,747	107,721	4,272	5,047	1,021	735	4,025	8,384
Affoltern	7,276	4,819	440	217	—	—	—	3,172
Bachs	4,563	4,236	561	222	45	—	—	162
Boppelsen	1,746	1,697	—	36	—	—	—	462
Buchs	4,283	3,757	491	133	114	213	106	—
Dällikon	1,195	1,043	—	58	84	—	438	—
Dänikon	2,159	2,048	—	74	27	—	—	811
Dielsdorf	3,959	3,705	—	130	63	—	912	—
Hüttikon	1,008	963	—	23	6	—	—	34
Niederhasli	9,474	9,052	422	339	6	—	—	574
Niederweningen	6,503	5,677	—	223	233	—	557	—
Oberglatt	4,604	4,318	—	205	—	—	—	1,297
Otelfingen	2,329	2,148	—	181	—	—	495	—
Raat	4,390	4,228	—	103	—	—	—	180
Regensberg	2,303	2,211	—	24	—	1	—	540
Regensdorf	6,991	6,220	288	288	—	—	—	1,269
Rümlang	6,156	5,687	727	288	—	46	—	245
Schöfflisdorf	8,592	8,058	952	304	—	60	—	1,871
Stadel	7,356	6,763	1,196	145	109	57	378	—
Steinmaur	11,669	10,825	1,190	314	35	—	1,213	—
Weiach	6,973	6,372	—	151	82	210	—	1,021
Windlach	2,477	2,345	—	80	—	—	—	335
Bez. Dielsdorf 1898	106,006	96,172	6,267	3,538	804	587	4,099	11,973
1897	99,679	92,221	7,094	3,065	1,076	336	10,403	4,579

2. Aktiven, Passiven und Stammgut

Ordnungsnummer	Armen-Gemeinden	Aktiven					Pas-siven	Ueber-schuss der Aktiven (- Passiven)
		Realisierbare			Nicht realisierbare Aktiven	Total aller Aktiven		
		Total (realisierbare)	Zins-tragende Kapitalien	Liegen-schaften				
		Fr.	Fr.	Fr.	Fr.	Fr.		
1	Zürich	1,773,420	1,599,634	28,550	—	1,773,420	38,997	1,734,423
2	Aesch	11,666	10,273	—	—	11,666	—	11,666
3	Albisrieden	40,009	37,092	—	—	40,009	—	40,009
4	Altstetten	47,560	45,147	—	140	47,700	—	47,700
5	Birmensdorf	21,432	16,260	—	—	21,432	—	21,432
6	Dietikon, reform.	28,386	26,937	800	—	28,386	—	28,386
7	„ katholisch	24,406	22,441	800	—	24,406	—	24,406
8	Höngg	63,528	62,449	—	—	63,528	2,000	61,528
9	Oerlikon	12,324	12,042	—	—	12,324	—	12,324
10	Schlieren	39,136	38,382	—	—	39,136	—	39,136
11	Schwamendingen	8,658	8,006	—	116	8,774	—	8,774
11a	„ Armenhausbaufd.	863	863	—	—	863	—	863
12	Seebach	26,889	22,734	—	—	26,889	—	26,889
13	Uitikon	19,859	19,837	—	—	19,859	—	19,859
14	Urdorf	29,971	20,030	8,900	—	29,971	7,706	22,265
15	Weiningen	34,742	31,055	—	—	34,742	—	34,742
16	Wytikon	16,681	16,125	—	—	16,681	—	16,681
17	Zollikon	25,578	24,872	—	—	25,578	1,500	24,078
	Zürich 1898	2,225,108	2,014,179	39,050	256	2,225,364	50,203	2,175,161
	1897	2,188,248	2,097,790	39,050	256	2,188,504	38,974	2,149,530
18	Aeugst	16,920	15,028	—	—	16,920	—	16,920
19	Affoltern	37,057	36,220	—	—	37,057	—	37,057
20	Bonstetten	11,391	7,707	2,200	88	11,479	—	11,479
21	Hausen	22,130	22,130	—	87	22,217	389	21,828
22	Hedingen	19,452	14,466	3,400	14	19,466	1,800	17,666
23	Kappel	13,324	12,705	—	—	13,324	—	13,324
24	Knonau	37,360	37,014	—	—	37,360	—	37,360
25	Maschwanden	22,580	22,424	—	—	22,580	—	22,580
26	Metmenstett.	26,293	25,445	—	—	26,293	—	26,293
27	Obfelden	22,671	21,823	—	—	22,671	—	22,671
28	Ottenbach	19,929	17,033	2,800	—	19,929	346	19,583
29	Rifferswil	17,737	17,643	—	—	17,737	—	17,737
30	Stallikon	53,960	48,939	2,600	800	54,760	—	54,760
	Bezirksarmenanstalt	320,804	298,577	11,000	989	321,793	2,535	319,258
	Kappel	149,646	1,716	97,000	—	149,646	41,200	108,446
	Affoltern 1898	470,450	300,293	108,000	989	471,439	43,735	427,704
	1897	468,177	297,469	108,000	990	469,167	48,710	420,457

der Armen-Gemeinden 1898.

Ordnungsnummer	Stammgut			Deckung des Stammgutes		Passiven, im Berichtsjahre			
	Einnahmen	Ausgaben resp. Abschreibungen	Bestand Ende des Jahres	(§ 7, Schlussatz und § 8 der Verordnung)		neu gemacht	getilgt	Ver-mehrung	Ver-minderung
				Ueber-schuss	Defizit				
Fr.	Fr.	Fr.	Fr.	Fr.	Fr.	Fr.	Fr.	Fr.	Fr.
1	22,555	500	1,772,559	—	38,136	10,177	—	10,177	—
2	1,000	—	10,232	1,434	—	—	—	—	—
3	18	—	23,375	16,634	—	—	—	—	—
4	400	—	41,801	5,759	—	—	—	—	—
5	—	—	16,904	4,528	—	—	—	—	—
6	—	—	26,370	2,016	—	—	—	—	—
7	20	—	25,325	—	919	—	—	—	—
8	40	—	69,378	—	7,850	1,461	2,961	—	1,500
9	160	—	9,826	2,498	—	—	—	—	—
10	988	—	32,937	6,199	—	—	—	—	—
11	—	—	9,128	—	470	—	—	—	—
11a	—	—	—	—	—	—	—	—	—
12	3,340	—	26,020	869	—	—	—	—	—
13	—	—	15,937	3,922	—	—	—	—	—
14	—	—	24,157	—	1,892	5,052	4,000	1,052	—
15	—	2,050	27,313	7,429	—	—	—	—	—
16	190	—	16,151	530	—	—	—	—	—
17	45	—	25,931	—	1,853	2,150	650	1,500	—
	28,756	2,550	2,173,344	51,818	51,120	18,840	7,611	12,729	1,500
	13,364	—	2,147,138	43,513	42,212	7,152	8,287	900	2,035
18	—	—	15,275	1,645	—	—	—	—	—
19	—	—	29,656	7,401	—	—	—	—	—
20	—	—	11,620	—	229	1,150	1,150	—	—
21	—	—	21,870	—	129	389	182	207	—
22	—	—	18,150	—	498	1,230	1,230	—	—
23	—	—	12,705	619	—	—	—	—	—
24	—	—	36,380	980	—	—	—	—	—
25	—	—	19,977	2,603	—	—	—	—	—
26	—	—	26,527	—	234	—	—	—	—
27	500	—	13,833	8,838	—	—	—	—	—
28	—	—	20,645	—	1,062	2,346	2,000	346	—
29	5	—	17,905	—	168	—	—	—	—
30	840	—	54,249	—	289	950	1,478	—	528
	1,345	—	298,792	22,086	2,609	6,065	6,040	553	528
	—	—	—	—	—	—	5,000	—	5,000
	1,345	—	298,792	22,086	2,609	6,065	11,040	553	5,528
	1,943	400	297,447	23,108	5,806	9,610	5,713	6,297	2,400

Aktiven, Passiven und Stammgut

Ordnungsnummer	Armen-Gemeinden	Aktiven					Pas-siven	Ueber-schuss der Aktiven (- Passiven)
		Realisierbare			Nicht realisierbare Aktiven	Total aller Aktiven		
		Total (realisierbare)	Zins-tragende Kapitalien	Liegen-schaften				
					Fr.	Fr.		
31	Adliswil . . .	30,669	30,560	—	—	30,669	—	30,669
32	Hirzel . . .	29,720	28,550	200	7,041	36,761	—	36,761
33	Horgen . . .	128,742	126,887	—	—	128,742	—	128,742
34	Hütten . . .	11,041	10,683	—	—	11,041	—	11,041
35	Kilchberg . . .	13,176	13,176	—	—	13,176	4	13,172
36	Langnau . . .	17,502	14,957	—	—	17,502	—	17,502
37	Oberrieden . . .	23,872	23,477	—	—	23,872	—	23,872
38	Richterswil . . .	53,923	46,758	—	42,888	96,811	—	96,811
39	Rüschlikon . . .	36,496	36,251	—	1,490	37,986	—	37,986
40	Schönenberg . . .	29,193	5,200	19,600	19,757	48,950	903	48,047
41	Thalwil . . .	68,852	68,118	—	462	69,314	—	69,314
42	Wädenswil . . .	225,349	140,288	67,650	158,706	384,055	20,000	364,055
	Horgen 1898	668,535	544,905	87,450	230,344	898,879	20,907	877,972
	1897	650,609	530,803	84,850	220,149	870,758	20,798	849,960
43	Erlenbach . . .	20,530	19,117	—	—	20,530	350	20,180
44	Herrliberg . . .	39,961	37,594	—	—	39,961	—	39,961
45	Hombrechtikon . . .	84,717	34,141	42,132	11,667	96,384	19,378	77,006
46	Küsnacht . . .	54,459	5,359	37,150	13,444	67,903	7,906	59,997
47	Männedorf . . .	89,204	19,654	66,750	5,062	94,266	—	94,266
48	Meilen . . .	64,818	56,760	—	—	64,818	100	64,718
49	Oetwil . . .	60,598	59,680	—	110	60,708	—	60,708
50	Stäfa . . .	183,937	49,400	95,700	—	183,937	28,980	154,957
51	Utetikon . . .	49,512	39,425	—	—	49,512	—	49,512
52	Zumikon . . .	14,822	14,806	—	17	14,839	—	14,839
	Meilen 1898	662,558	335,936	241,732	30,300	692,858	56,714	636,144
	1897	652,603	325,573	245,232	30,301	682,904	57,470	625,434
53	Bäretswil . . .	56,583	44,607	9,800	1,100	57,683	2,200	55,483
54	Bubikon . . .	40,006	37,400	—	—	40,006	9,500	30,506
55	Dürnten . . .	56,727	54,648	—	—	56,727	—	56,727
56	Fiscenthal . . .	57,597	56,171	—	42,696	100,293	171	100,122
56a	„ Armenhausbaufond	2,331	2,321	—	—	2,331	—	2,331
57	Gossau . . .	20,208	19,700	—	56	20,264	2,800	17,464
58	Grünigen . . .	28,098	27,533	—	—	28,098	—	28,098

der Armen-Gemeinden 1898.

Ordnungsnummer	Stammgut			Deckung des Stammgutes		Passiven, im Berichtsjahre			
	Einnahmen	Ausgaben resp. Abschreibungen	Bestand Ende des Jahres	(§ 7, Schlussatz und § 8 der Verordnung)		neuge-macht	getilgt	Ver-mehr-ung	Ver-minder-ung
				Ueber-schuss	Defizit				
Fr.	Fr.	Fr.	Fr.	Fr.	Fr.	Fr.	Fr.	Fr.	Fr.
31	171	—	30,647	22	—	—	—	—	—
32	—	—	29,802	—	82	—	—	—	—
33	5,060	—	115,230	13,512	—	—	—	—	—
34	100	—	12,406	—	1,365	1,000	1,000	—	—
35	—	—	13,055	117	—	4	98	—	94
36	52	—	17,215	287	—	—	—	—	—
37	100	—	16,761	7,111	—	—	—	—	—
38	327	—	48,107	5,816	—	—	—	—	—
39	200	—	28,122	8,374	—	—	—	—	—
40	6	—	28,282	8	—	203	—	203	—
41	220	—	60,984	7,868	—	—	—	—	—
42	80	—	138,206	67,143	—	—	—	—	—
	6,316	—	538,817	110,258	1,447	1,207	1,098	203	94
	2,155	75	532,501	100,651	3,341	4,398	7,901	98	3,601
43	—	—	20,486	—	306	350	—	350	—
44	—	—	39,187	774	—	—	—	—	—
45	800	—	61,627	3,712	—	—	—	—	—
46	—	—	47,637	—	1,084	1,406	3,540	—	2,134
47	—	—	81,995	7,209	—	—	—	—	—
48	253	—	57,237	7,481	—	100	—	100	—
49	—	—	59,591	1,007	—	—	—	—	—
50	508	—	171,861	—	16,904	28,380	27,452	928	—
51	104	—	28,818	20,694	—	—	—	—	—
52	—	—	14,241	581	—	—	—	—	—
	1,665	—	582,680	41,458	18,294	30,236	30,992	1,378	2,134
	2,730	—	581,015	31,945	17,827	27,992	26,193	6,387	4,588
53	—	—	50,212	4,171	—	—	—	—	—
54	2,600	—	34,656	—	4,150	11,400	7,400	4,000	—
55	150	—	48,599	8,128	—	—	—	—	—
56	731	—	54,705	2,721	—	5,455	5,284	171	—
56a	—	—	—	—	—	—	—	—	—
57	—	—	19,858	—	2,450	8,300	10,000	—	1,700
58	24	—	21,280	6,818	—	—	—	—	—

Aktiven, Passiven und Stammgut

Ordnungsnummer	Armen- Gemeinden	Aktiven					Pas- siven	Ueber- schuss der Aktiven (- Passiven)
		Realisierbare			Nicht realisier- bare Aktiven	Total aller Aktiven		
		Total (realisier- bare)	Zins- tragende Kapi- talien	Liegen- schaften				
Fr.	Fr.	Fr.	Fr.	Fr.	Fr.	Fr.		
59	Hinwil . . .	19,741	19,501	—	1,750	21,491	3,651	17,840
60	Rüti . . .	20,282	17,927	—	—	20,282	—	20,282
61	Seegräben . . .	9,242	8,300	—	115	9,357	—	9,357
62	Wald . . .	37,472	33,305	—	57	37,529	—	37,529
63	Wetzikon . . .	31,683	28,991	—	80	31,763	—	31,763
	Hinwil 1898	379,970	350,404	9,800	45,854	425,824	18,322	407,502
	1897	373,602	346,562	9,800	45,450	419,052	14,360	404,692
64	Dübendorf . . .	28,041	23,062	1,450	—	28,041	2,000	26,041
65	Egg . . .	48,862	47,292	—	—	48,862	900	47,962
66	Fällanden . . .	17,429	17,068	—	—	17,429	—	17,429
67	Greifensee . . .	9,169	8,951	—	—	9,169	—	9,169
68	Maur . . .	27,618	26,125	—	—	27,618	—	27,618
69	Mönchaltorf . . .	13,939	13,439	—	—	13,939	222	13,717
70	Schwerzenbach . . .	13,300	13,300	—	—	13,300	542	12,758
71	Uster . . .	82,447	73,060	3,827	—	82,447	—	82,447
72	Volketswil . . .	18,028	17,469	—	—	18,028	1,319	16,709
73	Wangen . . .	18,123	17,427	—	74	18,197	—	18,197
	Uster 1898	276,956	257,193	5,277	74	277,030	4,983	272,047
	1897	272,104	244,597	5,277	74	272,178	7,100	265,078
74	Bauma . . .	35,916	30,050	3,500	—	35,916	13,731	22,185
75	Fehraltorf . . .	15,286	14,577	—	—	15,286	—	15,286
76	Hittnau . . .	28,108	23,778	1,800	—	28,108	1,400	26,708
77	Illnau . . .	36,832	31,206	—	—	36,832	7,322	29,510
78	Kyburg . . .	7,116	6,050	1,000	—	7,116	—	7,116
79	Lindau . . .	20,885	20,055	—	—	20,885	1,000	19,885
80	Pfäffikon . . .	23,912	23,212	—	110	24,022	2,000	22,022
81	Russikon . . .	18,626	18,023	—	—	18,626	152	18,474
82	Sternenberg . . .	34,001	33,821	—	—	34,001	4,305	29,696
83	Weisslingen . . .	16,994	15,627	—	—	16,994	1,116	15,878
84	Wildberg . . .	16,237	14,225	1,000	109	16,346	—	16,346
85	Wyla . . .	36,004	30,320	5,215	—	36,004	3,900	32,104
	Pfäffikon 1898	289,917	260,944	12,515	219	290,136	34,926	255,210
	1897	282,329	257,327	12,265	219	282,548	30,176	252,372

der Armen-Gemeinden 1898.

Ordnungsnummer	Stammgut			Deckung des Stammgutes		Passiven, im Berichtsjahre			
	Einnahmen	Ausgaben resp. Abschreibungen	Bestand Ende des Jahres	(§ 7, Schlusssatz und § 8 der Verordnung)		neuge-macht	getilgt	Ver-mehrung	Ver-minderung
				Ueber-schuss	Defizit				
	Fr.	Fr.	Fr.	Fr.	Fr.	Fr.	Fr.	Fr.	Fr.
59	—	—	20,413	—	4,323	8,700	7,209	1,491	—
60	470	—	18,279	2,003	—	—	—	—	—
61	100	—	8,312	930	—	—	—	—	—
62	350	—	33,645	3,827	—	4,000	4,000	—	—
63	440	—	27,690	3,993	—	—	—	—	—
	4,865	—	337,649	32,591	10,923	37,855	33,893	5,662	1,700
	1,306	—	330,882	34,540	10,317	35,504	31,544	3,960	—
64	110	—	27,596	—	1,555	—	—	—	—
65	70	—	48,528	—	566	200	700	—	500
66	—	—	16,412	1,017	—	—	—	—	—
67	—	—	9,410	—	241	—	—	—	—
68	—	—	26,653	965	—	1,000	3,000	—	2,000
69	50	—	13,773	—	56	1,722	1,500	222	—
70	—	—	13,259	—	501	42	300	—	258
71	50	—	68,405	14,042	—	—	—	—	—
72	2,300	—	16,711	—	2	1,319	900	419	—
73	1,000	—	15,772	2,351	—	—	—	—	—
	3,580	—	256,519	18,375	2,921	4,283	6,400	641	2,758
	1,140	—	252,939	18,363	6,298	5,800	6,500	1,700	2,400
74	—	—	28,370	—	6,185	9,527	5,500	4,027	—
75	—	—	14,468	818	—	200	1,200	—	1,000
76	—	—	26,700	8	—	—	—	—	—
77	—	—	33,536	—	4,026	—	514	—	514
78	280	—	7,320	—	204	—	—	—	—
79	—	—	19,461	424	—	1,700	700	1,000	—
80	—	—	24,435	—	2,523	5,500	5,800	—	300
81	—	—	16,565	1,909	—	260	108	152	—
82	—	—	37,851	—	8,155	4,305	3,426	879	—
83	100	—	16,283	—	405	606	500	106	—
84	40	—	13,532	2,705	—	—	—	—	—
85	10	—	35,540	—	3,436	1,200	800	400	—
	430	—	274,061	5,864	24,934	23,298	18,548	6,564	1,814
	5,190	—	274,233	4,836	26,916	38,521	26,227	13,347	1,053

Aktiven, Passiven und Stammgut

Ordnungsnummer	Armen- Gemeinden	Aktiven				Total aller Aktiven	Pas- siven	Ueber- schuss der Aktiven (- Passiven)
		Realisierbare			Nicht realisier- bare Aktiven			
		Total (realisier- bare)	Zins- tragende Kapi- talien	Liegen- schaften				
					Fr.			
86	Altikon . . .	42,735	38,583	2,800	10	42,745	1,000	41,745
87	Bertschikon . .	16,523	16,523	—	28	16,551	314	16,237
88	Brütten . . .	20,213	15,627	3,882	38	20,251	—	20,251
89	Dägerlen . . .	14,214	12,690	—	—	14,214	1,000	13,214
90	Dättlikon . . .	9,077	8,386	—	—	9,077	—	9,077
91	Dynhard . . .	28,210	25,980	1,800	—	28,210	—	28,210
92	Elgg . . .	8,655	4,082	—	—	2,655	—	8,655
93	Ellikon a. d. Th.	13,762	12,033	550	—	13,762	—	13,762
94	Elsau . . .	23,494	23,494	—	—	23,494	175	23,319
95	Hagenbuch . . .	8,493	6,599	—	—	8,493	—	8,493
96	Hettlingen . . .	9,825	8,430	—	—	9,825	500	9,325
97	Hofstetten . . .	13,508	11,475	400	3	13,511	2,800	10,711
98	Neftenbach . . .	20,014	17,977	—	—	20,014	—	20,014
99	Oberwinterth.	34,486	32,386	1,522	—	34,486	—	34,486
100	Pfungen . . .	19,863	19,577	—	—	19,863	1,085	18,778
101	Rickenbach . . .	18,287	16,863	—	—	18,287	—	18,287
102	Schlatt . . .	7,306	6,328	—	—	7,306	—	7,306
103	Schottikon . . .	5,106	4,750	—	—	5,106	—	5,106
104	Seen . . .	25,269	21,950	—	240	25,509	—	25,509
105	Seuzach . . .	17,351	10,100	4,500	—	17,351	—	17,351
106	Töss . . .	89,104	82,662	1,700	—	89,104	2,500	86,604
107	Turbenthal . . .	27,450	27,077	—	—	27,450	6,250	21,200
108	Veltheim . . .	28,461	27,247	—	304	28,765	—	28,765
109	Wiesendang . .	27,139	26,060	—	—	27,139	900	26,239
110	Winterthur . . .	1,466,286	1,173,458	281,000	33,548	1,499,834	3,300	1,496,534
111	Wülflingen . . .	25,815	22,451	—	5,250	31,065	—	31,065
112	Zell . . .	11,808	10,187	—	4,600	16,408	300	16,108
	Winterthur 1898	2,032,454	1,682,975	298,154	44,021	2,076,475	20,124	2,056,351
	1897	2,010,000	1,671,690	302,553	42,645	2,052,645	18,748	2,033,897
113	Andelfingen . .	52,432	51,936	—	—	52,432	1,100	51,332
114	Benken . . .	25,193	25,133	—	4,035	29,228	—	29,228
115	Berg a. I. . .	26,159	25,460	—	—	26,159	2,500	23,659
116	Buch a. I. . .	16,883	16,037	—	2,575	19,458	—	19,458
117	Dachsen . . .	26,300	24,948	—	170	26,470	—	26,470
118	Dorf . . .	21,435	21,332	—	2,008	23,443	—	23,443
119	Ellikon a. Rh. .	3,426	3,400	—	—	3,426	46	3,380
120	Feuerthalen . .	24,967	24,797	—	—	24,967	—	24,967

der Armen-Gemeinden 1898.

Ordnungsnummer	Stammgut			Deckung des Stammgutes		Passiven, im Berichtsjahre			
	Ein- nahmen	Ausgaben resp. Abschreib- ungen	Bestand Ende des Jahres	(§ 7, Schlussatz und § 8 der Verordnung)		neu ge- macht	getilgt	Ver- mehr- ung	Ver- minder- ung
				Ueber- schuss	Defizit				
Fr.	Fr.	Fr.	Fr.	Fr.	Fr.	Fr.	Fr.	Fr.	Fr.
86	1,000	—	42,092	—	357	—	—	—	—
87	—	—	16,936	—	727	314	—	314	—
88	—	—	19,429	784	—	750	750	—	—
89	600	—	12,382	832	—	1,000	5,075	—	4,075
90	—	—	9,500	—	423	—	—	—	—
91	—	—	30,504	—	2,294	1,500	1,500	—	—
92	500	60	6,737	1,918	—	—	—	—	—
93	—	—	13,423	339	—	—	—	—	—
94	320	—	22,714	605	—	175	13	162	—
95	—	—	6,599	1,894	—	450	450	—	—
96	—	—	8,908	417	—	—	—	—	—
97	—	—	10,460	248	—	800	—	800	—
98	40	—	20,470	—	456	—	—	—	—
99	50	—	41,685	—	7,199	—	—	—	—
100	—	—	19,700	—	922	925	700	225	—
101	—	—	16,978	1,309	—	—	—	—	—
102	200	—	6,756	550	—	—	—	—	—
103	—	—	5,200	—	94	—	—	—	—
104	100	—	22,104	3,165	—	—	—	—	—
105	1,130	—	19,055	—	1,704	—	—	—	—
106	—	—	80,588	6,016	—	2,500	—	2,500	—
107	—	—	28,235	—	7,035	5,450	3,200	2,250	—
108	460	—	27,760	701	—	—	—	—	—
109	—	—	28,608	—	2,369	3,905	3,305	600	—
110	10,465	—	1,438,491	24,495	—	—	—	—	—
111	120	—	23,945	1,870	—	—	—	—	—
112	40	—	14,247	—	2,739	—	1,400	—	1,400
	15,025	60	1,993,506	45,143	26,319	17,769	16,393	6,851	5,475
	22,245	—	1,978,541	31,673	18,962	18,108	8,243	11,981	2,116
113	73	—	52,650	—	1,318	6,000	4,900	1,100	—
114	1,000	—	24,797	396	—	463	463	—	—
115	—	—	25,605	—	1,946	4,140	2,140	2,000	—
116	—	—	17,092	—	209	—	—	—	—
117	100	—	25,775	525	—	—	—	—	—
118	—	—	19,218	2,217	—	—	—	—	—
119	—	—	3,400	—	20	46	—	46	—
120	100	—	23,655	1,312	—	—	—	—	—

Aktiven, Passiven und Stammgut

Ordnungsnummer	Armen-Gemeinden	Aktiven					Pas-siven	Ueber-schuss der Aktiven (-Passiven)
		Realisierbare			Nicht realisierbare Aktiven	Total aller Aktiven		
		Total (realisierbare)	Zins-tragende Kapitalien	Liegen-schaften				
					Fr.	Fr.		
121	Flaach . . .	15,796	14,109	—	17	15,813	—	15,813
122	Flurlingen . . .	16,275	15,997	—	66	16,341	—	16,341
123	Henggart . . .	7,606	7,363	—	20	7,626	—	7,626
124	Laufen-Uhwies.	33,390	32,701	—	—	33,390	40	33,350
125	Marthalen . . .	47,724	45,841	—	100	47,824	—	47,824
126	Ossingen . . .	29,758	27,725	—	155	29,913	—	29,913
127	Rheinau . . .	54,132	52,798	—	227	54,359	—	54,359
128	Stammheim, Ober-	12,122	8,590	—	187	12,309	—	12,309
129	„ Unter-	13,554	12,405	—	—	13,554	—	13,554
130	Thalheim . . .	8,624	6,954	—	200	8,824	—	8,824
131	Trüllikon . . .	24,320	24,227	—	376	24,696	—	24,696
132	Truttikon . . .	9,292	8,455	—	—	9,292	—	9,292
133	Waltalingen . . .	22,823	20,892	—	11	22,834	—	22,834
	Andelfingen 1898	492,211	471,100	—	10,147	502,358	3,686	498,672
	1897	485,678	465,165	—	10,147	495,825	1,050	494,775
134	Bachenbülach . . .	13,837	12,140	—	—	13,837	400	13,437
135	Bassersdorf . . .	10,330	9,800	—	—	10,330	—	10,330
136	Bülach . . .	15,821	14,020	400	—	15,821	2,000	13,821
137	Dietlikon . . .	14,052	13,237	—	—	14,052	—	14,052
138	Eglisau . . .	35,816	31,261	—	181	35,997	—	35,997
139	Embrach, Ober-	15,525	13,450	—	127	15,652	—	15,652
140	„ Unter-	30,045	28,670	—	—	30,045	—	30,045
141	Freienstein . . .	12,601	10,497	—	—	12,601	2,000	10,601
142	Glattfelden . . .	34,067	31,603	746	300	34,367	241	34,126
143	Hochfelden . . .	20,565	19,696	—	—	20,565	682	19,883
144	Höri . . .	5,720	4,332	—	—	5,720	618	5,102
145	Hüntwangen . . .	10,845	9,499	—	—	10,845	—	10,845
146	Kloten . . .	33,685	26,599	6,500	—	33,685	9,085	24,600
147	Lufingen . . .	10,861	10,158	—	—	10,861	—	10,861
148	Nürensdorf . . .	15,749	13,950	—	—	15,749	—	15,749
149	Opfikon . . .	16,680	12,432	3,250	—	16,680	—	16,680
150	Rafz . . .	33,941	19,939	8,918	31,871	65,812	—	65,812
151	Rieden . . .	16,506	16,161	—	—	16,506	—	16,506
152	Rorbas . . .	9,765	8,454	—	185	9,950	1,000	8,950
153	Wallisellen . . .	13,859	12,715	—	—	13,859	—	13,859

der Armen-Gemeinden 1898.

Ordnungsnummer	Stammgut			Deckung des Stammgutes		Passiven, im Berichtsjahre			
	Einnahmen	Ausgaben resp. Abschreibungen	Bestand Ende des Jahres	(§ 7, Schlusssatz und § 8 der Verordnung)		neu gemacht	getilgt	Vermehrung	Verminderung
				Ueberschuss	Defizit				
Fr.	Fr.	Fr.	Fr.	Fr.	Fr.	Fr.	Fr.	Fr.	Fr.
121	94	—	13,414	2,382	—	—	—	—	—
122	—	—	15,457	818	—	—	—	—	—
123	—	—	7,040	566	—	—	10	—	10
124	30	—	35,105	—	1,755	500	1,000	—	500
125	4,300	—	48,900	—	1,176	—	—	—	—
126	—	—	30,126	—	368	—	—	—	—
127	—	—	53,670	462	—	—	—	—	—
128	285	—	12,888	—	766	—	—	—	—
129	80	—	13,564	—	10	—	—	—	—
130	—	—	4,666	3,958	—	—	—	—	—
131	—	—	23,165	1,155	—	2,500	2,500	—	—
132	—	—	10,350	—	1,058	—	—	—	—
133	—	—	24,914	—	2,091	—	—	—	—
	6,062	—	485,451	13,791	10,717	13,649	11,013	3,146	510
	1,180	—	479,389	16,527	11,288	5,510	5,037	510	37
134	—	—	12,709	728	—	—	300	—	300
135	—	—	10,587	—	257	850	1,350	—	500
136	23	—	15,266	—	1,445	1,500	2,000	—	500
137	—	—	15,660	—	1,608	—	—	—	—
138	100	—	32,470	3,346	—	—	—	—	—
139	—	—	13,670	1,855	—	—	—	—	—
140	—	—	25,720	4,325	—	—	355	—	355
141	—	—	11,122	—	521	—	—	—	—
142	280	—	29,074	4,752	—	—	—	—	—
143	—	—	19,830	53	—	—	—	—	—
144	254	—	4,816	286	—	—	—	—	—
145	18	—	8,564	2,281	—	—	2,600	—	2,600
146	143	—	29,701	—	5,101	328	—	328	—
147	—	—	9,627	1,234	—	—	—	—	—
148	—	—	14,883	866	—	900	900	—	—
149	50	—	17,039	—	359	—	—	—	—
150	117	—	34,779	—	838	—	—	—	—
151	—	—	15,639	867	—	—	68	—	68
152	—	—	9,591	—	826	—	—	—	—
153	—	—	12,715	1,144	—	—	—	—	—

Aktiven, Passiven und Stammgut

Ordnungsnummer	Armen-Gemeinden	Aktiven					Pas-siven	Ueber-schuss der Aktiven (- Passiven)
		Realisierbare			Nicht realisierbare Aktiven	Total aller Aktiven		
		Total (realisierbare)	Zins-tragende Kapitalien	Liegen-schaften				
		Fr.	Fr.	Fr.	Fr.	Fr.		
154	Wasterkingen . . .	7,527	6,238	—	—	7,527	—	7,527
155	Winkel	10,264	9,654	—	—	10,264	878	9,386
156	Wyl	17,089	12,145	—	83	17,172	—	17,172
	Bülach 1898	405,150	346,650	19,814	32,747	437,897	16,904	420,993
	1897	394,047	335,188	20,214	32,720	426,767	20,899	405,868
157	Affoltern	33,483	32,979	—	—	33,483	—	33,483
158	Bachs	10,349	8,134	—	—	10,349	1,400	8,949
159	Boppelsen	8,411	7,718	—	—	8,411	—	8,411
160	Buchs	23,600	17,544	4,366	—	23,600	2,850	20,750
161	Dällikon	13,219	10,679	—	—	13,219	2,100	11,119
162	Dänikon	9,143	8,609	—	18	9,161	1,211	7,950
163	Dielsdorf	18,638	17,121	—	—	18,638	1,670	16,968
164	Hüttikon	9,373	8,681	530	—	9,373	—	9,373
165	Niederhasli	36,736	34,231	—	34	36,770	—	36,770
166	Niederwening	35,362	29,607	—	—	35,362	4,700	30,662
167	Oberglatt	20,762	18,770	—	10	20,772	—	20,772
168	Otelfingen	8,655	7,798	—	—	8,655	—	8,655
169	Raat	3,280	1,500	—	—	3,280	—	3,280
170	Regensberg	10,513	9,266	558	—	10,513	—	10,513
171	Regensdorf	27,912	26,300	—	—	27,912	—	27,912
172	Rümlang	22,246	18,607	1,440	1,210	23,456	—	23,456
173	Schöfflisdorf	14,855	10,120	1,800	625	15,480	—	15,480
174	Stadel	12,404	6,840	3,900	—	12,404	2,005	10,399
175	Steinmaur	36,217	29,261	—	100	36,317	560	35,757
176	Weiach	40,734	30,189	7,468	—	40,734	2,150	38,584
177	Windlach	4,699	3,731	—	—	4,699	—	4,699
	Dielsdorf 1898	400,591	337,685	20,062	1,997	402,588	18,646	383,942
	1897	397,031	331,049	20,062	2,012	399,043	17,627	381,416

der Armen-Gemeinden 1898.

Ordnungsnummer	Stammgut			Deckung des Stammgutes		Passiven, im Berichtsjahre			
	Ein- nahmen	Ausgaben resp. Abschreib- ungen	Bestand Ende des Jahres	(§ 7, Schlussatz und § 8 der Verordnung.)		neu ge- macht	getilgt	Ver- mehr- ung	Ver- minder- ung
				Ueber- schuss	Defizit				
154	—	—	6,000	1,527	—	—	—	—	—
155	—	—	5,180	4,206	—	—	—	—	—
156	300	—	13,612	3,477	—	—	—	—	—
	1,285	—	368,254	30,947	10,955	3,578	7,573	328	4,323
	10,232	—	366,749	21,849	15,450	4,680	3,122	2,858	1,300
157	3,700	—	31,822	1,661	—	—	—	—	—
158	—	—	9,702	—	753	800	—	800	—
159	534	—	8,685	—	274	—	—	—	—
160	—	—	21,700	—	950	—	—	—	—
161	—	—	11,400	—	281	—	—	—	—
162	—	—	8,644	—	712	1,211	17	1,194	—
163	—	—	14,751	2,217	—	—	—	—	—
164	700	—	9,680	—	307	300	300	—	—
165	—	—	36,600	136	—	—	—	—	—
166	—	—	29,843	819	—	1,000	1,000	—	—
167	25	—	20,930	—	168	—	—	—	—
168	1,000	—	7,798	857	—	—	—	—	—
169	—	—	4,959	—	1,679	—	280	—	280
170	40	—	12,340	—	1,827	—	—	—	—
171	40	—	26,879	1,033	—	—	—	—	—
172	500	—	20,900	1,346	—	—	—	—	—
173	40	—	16,020	—	1,165	—	—	—	—
174	—	—	8,810	1,589	—	805	1,500	—	695
175	—	—	37,795	—	2,138	1,800	1,800	—	—
176	3,920	—	40,959	—	2,375	—	—	—	—
177	—	—	5,000	—	301	—	—	—	—
	10,499	—	385,217	9,658	12,930	5,916	4,897	1,994	975
	5,883	—	374,812	14,815	10,223	9,433	8,957	3,447	2,971

3. Steuernachzahlungen der Armen-Gemeinden 1898.

(§ 147 des Gemeinde-Gesetzes.)

Armen-Gemeinden	Fälle	Betrag Fr.	Armen-Gemeinden	Fälle	Betrag Fr.	Armen-Gemeinden	Fälle	Betrag Fr.
Zürich . . .	65	28,805	Dürnten . . .	3	383	Flaach . . .	1	270
Albisrieden . .	1	62	Fischoenthal . .	6	943	Marthalen . .	1	473
Altstetten . .	3	929	Gossau . . .	2	280	Ossingen . . .	3	332
Birmensdorf . .	1	1,924	Rüti . . .	4	161	Andelfing. 1898	10	1,284
Oerlikon . . .	1	224	Wald . . .	9	1,440	1897	14	1,635
Schlieren . . .	1	252	Wetzikon . . .	3	158			
Schwamendingen . .	1	132	Hinwil 1898	27	3,365	Eglisau . . .	1	30
Seebach . . .	3	283	1897	27	8,539	Freienstein . .	2	148
Urdorf . . .	1	160				Kloten . . .	1	150
Zürich 1898	77	32,771	Dübendorf . . .	1	146	Lufingen . . .	1	22
1897	76	13,823	Egg . . .	5	729	Nürensdorf . .	1	30
Aeugst . . .	1	260	Fällanden . . .	2	444	Opfikon . . .	1	139
Affoltern . . .	1	78	Mönchaltorf . .	1	165	Rorbas . . .	1	110
Bonstetten . .	1	56	Uster . . .	3	282	Wallisellen . .	1	185
Hausen . . .	1	131	Wangen . . .	1	1,126	Bülach 1898	9	814
Maschwanden . .	1	22	Uster 1898	13	2,892	1897	14	1,534
Meimenseeten . .	1	354	1897	24	5,268			
Stallikon . . .	1	88				Dällikon . . .	1	396
Affoltern 1898	7	989	Hittnau . . .	2	238	Oberglatt . . .	1	30
1897	5	2,493	Kyburg . . .	1	4	Rümlang . . .	1	460
Adliswil . . .	2	150	Pfäffikon . . .	2	254	Steinmaur . . .	2	273
Hirzel . . .	3	265	Russikon . . .	1	123	Dielsdorf 1898	5	1,159
Horgen . . .	9	6,053	Weisslingen . .	1	318	1897	7	476
Hütten . . .	1	30	Pfäffikon 1898	7	937			
Kilchberg . . .	1	48	1897	12	1,207			
Langnau . . .	1	44				Rekapitulation.		
Oberrieden . . .	2	7,220	Brütten . . .	2	348	Bezirke.		
Richterswil . .	3	1,074	Dättlikon . . .	1	225	Zürich . . .	77	32,771
Rüschlikon . . .	1	373	Dynhard . . .	1	326	Affoltern . . .	7	989
Schönenberg . .	1	88	Elsau . . .	1	92	Horgen . . .	31	16,040
Thalwil . . .	2	277	Oberwinterth. .	2	130	Meilen . . .	13	13,276
Wädenswil . . .	5	418	Seen . . .	3	450			
Horgen 1898	31	16,040	Töss . . .	1	559	Hinwil . . .	27	3,365
1897	30	11,093	Turbenthal . . .	1	31	Uster . . .	13	2,892
Männedorf . . .	1	49	Veltheim . . .	2	202	Pfäffikon . . .	7	937
Meilen . . .	1	210	Winterthur . . .	16	891			
Oetwil . . .	2	465	Wülflingen . . .	3	1,179	Winterthur . .	33	4,433
Stäfa . . .	6	859	Winterthur 1898	33	4,433	Andelfingen . .	10	1,284
Utikon . . .	3	11,693	1897	37	8,324	Bülach . . .	9	814
Meilen 1898	13	13,276				Dielsdorf . . .	5	1,159
1897	18	8,626	Andelfingen . .	3	150	Kanton 1898	232	77,960
			Benken . . .	1	25	1897	264	63,018
			Buch . . .	1	34			

4. Legate und Geschenke der Armen-Gemeinden 1898.

Armen-Gemeinden	Betrag Fr.	Armen-Gemeinden	Betrag Fr.	Armen-Gemeinden	Betrag Fr.
Zürich . . .	13,580	Rüti	220	Opfikon . . .	50
Aesch	1,000	Seegräben . . .	100	Rafz	117
Albisrieden . .	18	Wald	100	Wyl	300
Altstetten . .	400	Bez. Hinwil 1898	3,735	Bez. Bülach 1898	590
Höngg	40	1897	1,196	1897	8,936
Schlieren . . .	908	Mönchaltorf . .	50	Hüttikon . . .	700
Seebach	1,000	Volketswil . . .	2,300	Oberglatt . . .	25
Bez. Zürich 1898	16,946	Wangen	1,000	Otelfingen . . .	1,000
1897	4,069	Bez. Uster 1898	3,350	Rümlang	500
Obfelden	500	1897	1,000	Weiach	3,920
Rifferswil . . .	5	Wyla	10	Bez. Dielsdorf 1898	6,145
Bez. Affoltern 1898	505	Bez. Pfäffikon 1898	10	1897	1,027
1897	1,612	1897	4,070		
Adliswil	5			Rekapitulation.	
Horgen	5,000	Altikon	1,000	Bezirke.	
Langnau	52	Elgg	500	Zürich	16,946
Richterswil . .	100	Seen	100	Affoltern	505
Rüschlikon . . .	200	Winterthur . . .	4,500	Horgen	5,463
Schönenberg . .	6	Bez. Winterth. 1898	6,100	Meilen	800
Thalwil	100	1897	11,960		
Bez. Horgen 1898	5,463	Benken	1,000	Hinwil	3,735
1897	1,443	Dachsen	100	Uster	3,350
Hombrechtikon .	800	Feuerthalen . . .	100	Pfäffikon	10
Bez. Meilen 1898	800	Marthalen	4,300	Winterthur . . .	6,100
1897	1,976	Stammheim, Unter-	50	Andelfingen . . .	5,550
Bubikon	2,600	Bez. Andelfing. 1898	5,550	Bülach	590
Dürnten	100	1897	810	Dielsdorf	6,145
Fiscenthal . . .	315	Bülach	23	Kanton 1898	49,194
„ Armenhausbaufond	300	Eglisau	100	1897	38,099

5. Spezifikation der

Ordnungsnummer	Armen-Gemeinden	Zahl der unterstützten Personen 1898						
		Total	nach Altersstufen und Unterstützungsart			nach ihrem Wohnort		
			Un- erwach- sene	Erwachsene		in der Heimat- ge- meinde	in andern Ge- meinden des Kantons	ausser- halb des Kantons
				dauernd unter- stützt	vor- über- gehend			
1	Zürich	1,239	566	583	90	679	460	100
2	Aesch	17	8	6	3	3	11	3
3	Albisrieden	7	3	4	—	2	4	1
4	Altstetten	37	19	12	6	7	27	3
5	Birmensdorf	59	19	26	14	24	30	5
6	Dietikon, reformirt	18	3	13	2	8	8	2
7	„ „ katholisch	43	26	9	8	23	9	11
8	Höngg	75	31	35	9	24	44	7
9	Oerlikon	21	3	12	6	6	14	1
10	Schlieren	28	10	12	6	8	19	1
11	Schwamendingen	29	10	11	8	4	19	6
12	Seebach	35	17	14	4	5	18	12
13	Uitikon	4	1	3	—	—	4	—
14	Urdorf	69	22	31	16	26	42	1
15	Weiningen	61	10	41	10	12	39	10
16	Wytikon	14	6	6	2	—	11	3
17	Zollikon	53	15	27	11	8	42	3
	Bez. Zürich 1898	1,809	769	845	195	839	801	169
	1897	1,686	702	795	189	762	763	161
18	Aeugst	46	12	11	23	7	22	17
19	Affoltern	90	32	31	27	16	63	11
20	Bonstetten	35	9	19	7	2	29	4
21	Hausen	61	25	19	17	9	45	7
22	Hedingen	54	24	12	18	22	26	6
23	Kappel	7	2	1	4	2	4	1
24	Knonau	23	7	10	6	4	17	2
25	Maschwanden	28	11	9	8	9	13	6
26	Mettmenstetten	57	14	16	27	10	45	2
27	Obfelden	26	14	10	2	9	14	3
28	Ottenbach	62	22	28	12	18	44	—
29	Rifferswil	13	2	6	5	1	10	2
30	Stallikon	72	28	28	16	12	46	14
	Bez. Affoltern 1898	574	202	200	172	121	378	75
	1897	570	223	209	138	135	360	75

Armenunterstützungen 1898.

Ordnungsnummer	Betrag der Unterstützungen 1898								
	Unterstützungen			für Personen			Total	Durchschnittlich	
	für Unerwachsene	für Erwachsene		in der Heimgemeinde	in andern Gemeinden des Kantons	ausserhalb des Kantons		per Unterstützten überhaupt	per Un-erwachsenen
		dauernd unterstützt	vorübergehend				Fr.		
1	88,867	157,229	11,232	136,284	102,008	19,036	257,328	207, ⁷	157, ⁰
2	835	758	134	282	1,311	134	1,727	101, ⁶	104, ⁴
3	725	979	—	437	995	272	1,704	243, ⁴	241, ⁷
4	1,789	1,989	538	1,084	2,807	425	4,316	116, ⁶	94, ²
5	2,331	5,024	835	3,470	3,965	755	8,190	138, ⁸	122, ⁷
6	301	1,992	11	722	1,278	304	2,304	128, ⁰	100, ³
7	2,688	1,557	267	2,240	928	1,344	4,512	104, ⁹	103, ⁴
8	4,648	5,624	339	2,539	6,983	1,089	10,611	128, ¹	149, ⁹
9	352	3,196	286	1,072	2,662	100	3,834	182, ³	117, ³
10	1,483	2,606	169	882	3,324	52	4,258	152, ¹	148, ³
11	1,993	1,604	264	583	2,835	443	3,861	133, ¹	199, ³
12	1,986	3,286	187	1,023	3,504	932	5,459	155, ⁹	116, ⁸
13	179	675	—	—	854	—	854	213, ⁵	179, ⁰
14	2,313	4,950	784	2,554	5,457	36	8,047	116, ⁶	105, ¹
15	1,249	7,567	160	1,550	6,188	1,238	8,976	147, ¹	124, ⁹
16	333	1,296	170	—	1,137	662	1,799	128, ⁵	55, ⁵
17	2,657	7,097	412	2,142	7,112	912	10,166	191, ⁸	177, ¹
	114,729	207,429	15,788	156,864	153,348	27,734	337,946	186, ⁸	149, ²
	109,907	190,753	18,794	149,243	145,985	24,226	319,454	189, ⁵	156, ⁶
18	1,020	1,438	474	777	1,750	405	2,932	63, ⁷	85, ⁰
19	4,263	4,772	3,439	1,669	9,814	991	12,474	138, ⁶	133, ²
20	1,120	3,411	348	170	3,481	1,228	4,879	139, ⁴	124, ⁴
21	3,650	3,606	1,416	990	6,914	768	8,672	142, ²	146, ⁰
22	2,728	2,468	1,567	2,152	3,956	655	6,763	125, ²	113, ⁷
23	344	100	348	313	379	100	792	113, ¹	172, ⁰
24	1,038	1,476	449	743	2,009	211	2,963	128, ⁸	148, ³
25	1,684	1,368	762	1,356	1,981	477	3,814	136, ²	153, ¹
26	2,414	3,306	3,365	1,274	7,499	312	9,085	159, ²	172, ⁴
27	1,784	1,097	90	635	2,055	281	2,971	114, ³	127, ⁴
28	2,970	4,387	658	2,450	5,565	—	8,015	129, ³	135, ⁰
29	262	1,146	543	182	1,489	280	1,951	150, ¹	131, ⁰
30	3,035	3,737	1,940	1,347	5,737	1,628	8,712	121, ⁰	108, ⁴
	26,312	32,312	15,399	14,058	52,629	7,336	74,023	129, ⁰	130, ³
	27,796	33,320	12,346	17,292	47,807	8,363	73,462	128, ⁹	124, ⁸

Ordnungsnummer	Armen-Gemeinden	Zahl der unterstützten Personen 1898						
		Total	nach Altersstufen und Unterstützungsart			nach ihrem Wohnort		
			Un- erwach- sene	Erwachsene		in der Heimat- ge- meinde	in andern Ge- meinden des Kantons	ausser- halb des Kantons
dauernd unter- stützt	vor- über- gehend							
31	Adliswil	33	1	20	12	3	27	3
32	Hirzel	62	26	18	18	21	36	5
33	Horgen	213	73	87	53	56	137	20
34	Hütten	34	11	18	5	3	31	—
35	Kilchberg	17	5	10	2	4	13	—
36	Langnau	25	6	15	4	5	20	—
37	Oberrieden	29	8	16	5	—	27	2
38	Richterswil	149	50	67	32	89	50	10
39	Rüschlikon	24	12	11	1	6	16	2
40	Schönenberg	84	19	48	17	25	49	10
41	Thalwil	70	23	28	19	25	38	7
42	Wädenswil	306	110	163	33	183	102	21
	Bez. Horgen 1898	1,046	344	501	201	420	546	80
	1897	989	318	475	196	398	520	71
43	Erlenbach	40	15	14	11	9	30	1
44	Herrliberg	31	7	18	6	7	20	4
45	Hombrechtikon	121	30	52	39	58	58	5
46	Küsnacht	107	32	50	25	66	34	7
47	Männedorf	111	39	53	19	74	33	4
48	Meilen	146	42	72	32	35	90	21
49	Oetwil	34	4	23	7	2	28	4
50	Stäfa	205	74	78	53	119	63	23
51	Uetikon	62	21	21	20	11	41	10
52	Zumikon	17	6	5	6	4	12	1
	Bez. Meilen 1898	874	270	386	218	385	409	80
	1897	858	273	388	197	371	405	82
53	Bäretswil	138	38	56	44	28	103	7
54	Bubikon	47	12	30	5	15	28	4
55	Dürnten	60	23	19	18	10	44	6
56	Fiscenthal	136	39	78	19	43	82	11
57	Gossau	144	36	52	56	22	104	18
58	Grüningen	68	26	24	18	14	51	3
59	Hinwil	113	43	54	16	45	58	10

Armenunterstützungen 1898.

Ordnungsnummer	Betrag der Unterstützungen 1898								
	Unterstützungen			für Personen			Total	Durchschnittlich	
	für Unerwachsene	für Erwachsene		in der Heimatgemeinde	in andern Gemeinden des Kantons	ausserhalb des Kantons		per Unterstützten überhaupt	per Unerwachsenen
		dauernd unterstützt	vorübergehend				Fr.		
31	226	5,347	701	548	5,621	105	6,274	190, ₁	226, ₀
32	3,046	2,918	1,200	3,319	3,355	490	7,164	115, ₅	117, ₂
33	10,953	22,335	3,024	8,636	24,049	3,627	36,312	170, ₅	150, ₀
34	960	3,513	551	724	4,300	—	5,024	147, ₅	87, ₃
35	1,002	2,360	225	709	2,878	—	3,587	211, ₀	200, ₄
36	1,715	3,190	251	1,290	3,866	—	5,156	206, ₂	285, ₈
37	1,119	3,708	645	—	5,188	284	5,472	188, ₇	139, ₉
38	6,580	13,537	2,984	13,964	8,106	1,031	23,101	155, ₀	131, ₆
39	1,598	2,198	45	679	2,962	200	3,841	160, ₀	133, ₂
40	1,646	3,959	1,015	1,729	4,108	783	6,620	78, ₈	86, ₆
41	3,572	6,282	5,938	5,636	8,092	2,064	15,792	225, ₆	155, ₃
42	18,485	27,981	1,210	27,929	17,041	2,706	47,676	155, ₈	168, ₀
	50,902	97,328	17,789	65,163	89,566	11,290	166,019	158, ₇	148, ₀
	48,151	92,505	17,240	65,962	82,455	9,479	157,896	159, ₇	151, ₄
43	1,775	2,549	276	785	3,683	132	4,600	115, ₀	118, ₃
44	1,036	2,439	309	1,248	2,129	407	3,784	122, ₁	148, ₀
45	4,617	9,901	2,147	8,019	8,393	253	16,665	137, ₇	153, ₉
46	3,888	7,092	4,679	8,979	6,153	527	15,659	146, ₃	121, ₅
47	6,160	9,128	1,483	12,607	3,973	191	16,771	151, ₁	157, ₉
48	5,847	13,919	2,037	4,934	13,791	3,078	21,803	149, ₃	139, ₂
49	1,762	4,744	108	615	5,753	246	6,614	194, ₄	440, ₅
50	14,227	9,425	5,987	19,166	7,404	3,069	29,639	144, ₆	192, ₃
51	2,114	5,187	2,227	2,844	5,748	936	9,528	153, ₇	100, ₇
52	870	706	388	165	1,649	150	1,964	115, ₅	145, ₀
	42,296	65,090	19,641	59,362	58,676	8,989	127,027	145, ₃	156, ₇
	41,380	66,199	18,405	57,062	59,824	9,098	125,984	146, ₈	151, ₆
53	4,602	11,494	2,407	4,184	13,893	426	18,503	134, ₁	121, ₁
54	1,807	6,545	79	2,331	5,128	972	8,431	179, ₄	150, ₆
55	2,288	4,023	793	1,101	5,672	331	7,104	118, ₄	99, ₄
56	4,383	12,632	537	5,734	11,030	788	17,552	129, ₁	112, ₄
57	4,444	11,412	4,702	2,522	15,679	2,357	20,558	142, ₈	123, ₄
58	3,331	3,998	349	1,472	5,796	410	7,678	112, ₉	128, ₁
59	6,405	11,950	336	6,106	10,364	2,221	18,691	165, ₄	148, ₉

Spezifikation der

Ordnungsnummer	Armen-Gemeinden	Zahl der unterstützten Personen 1898						
		Total	nach Altersstufen und Unterstützungsart			nach ihrem Wohnort		
			Un- erwach- sene	Erwachsene dauernd unter- stützt	vor- über- gehend	in der Heimat- ge- meinde	in andern Ge- meinden des Kantons	ausser- halb des Kantons
60	Rüti	65	43	12	10	27	21	17
61	Seegräben	11	4	3	4	2	9	—
62	Wald	145	40	55	50	42	87	16
63	Wetzikon	136	46	57	33	54	69	13
	Bez. Hinwil 1898	1,063	350	440	273	302	656	105
	1897	1,086	366	446	274	311	666	109
64	Dübendorf	69	14	36	19	21	47	1
65	Egg	103	28	67	8	31	63	9
66	Fällanden	21	7	10	4	3	15	3
67	Greifensee	32	17	10	5	2	24	6
68	Maur	82	23	44	15	28	50	4
69	Mönchaltorf	50	23	21	6	8	30	12
70	Schwerzenbach . .	4	—	2	2	2	1	1
71	Uster	214	85	108	21	85	105	24
72	Volketswil	101	42	45	14	36	62	3
73	Wangen	19	5	5	9	4	14	1
	Bez. Uster 1898	695	244	348	103	220	411	64
	1897	686	238	347	101	213	399	74
74	Bauma	133	38	63	32	40	82	11
75	Fehraltorf	30	12	13	5	6	21	3
76	Hittnau	50	10	23	17	8	38	4
77	Illnau	114	39	44	31	42	65	7
78	Kyburg	19	7	8	4	2	16	1
79	Lindau	45	17	15	13	11	31	3
80	Pfäffikon	116	23	52	41	33	73	10
81	Russikon	107	39	46	22	38	66	3
82	Sternenberg	115	41	51	23	37	73	5
83	Weisslingen	63	20	21	22	12	49	2
84	Wildberg	49	11	29	9	11	34	4
85	Wyla	77	39	21	17	18	48	11
	Bez. Pfäffikon 1898	918	296	386	236	258	596	64
	1897	917	309	374	234	256	571	90

Armenunterstützungen 1898.

Ordnungsnummer	Betrag der Unterstützungen 1898								
	Unterstützungen			für Personen			Total	Durchschnittlich	
	für Unerwachsene	für Erwachsene		in der Heimatgemeinde	in andern Gemeinden des Kantons	ausserhalb des Kantons		Fr.	per Unterstützten überhaupt
		dauernd unterstützt	vorübergehend				Fr.		
60	6,779	3,038	398	4,149	3,951	2,115	10,215	157,2	157,7
61	316	885	262	128	1,335	—	1,463	133,0	79,0
62	7,885	11,603	10,068	6,901	19,225	3,430	29,556	203,8	197,1
63	5,771	13,177	2,655	9,857	9,443	2,303	21,603	158,8	125,5
	48,011	90,757	22,586	44,485	101,516	15,353	161,354	151,8	137,2
	47,234	85,264	21,768	42,621	96,938	14,707	154,266	142,0	129,1
64	1,783	7,287	356	2,275	6,995	156	9,426	136,8	127,4
65	2,315	11,945	236	3,924	9,918	654	14,496	140,7	82,7
66	644	1,820	371	482	2,120	233	2,835	135,0	92,0
67	1,173	2,188	164	53	3,579	893	3,525	110,2	69,0
68	2,050	7,927	476	3,274	5,878	1,301	10,453	127,5	89,1
69	2,742	4,099	399	818	5,277	1,145	7,240	144,8	119,2
70	—	314	242	320	234	2	556	139,0	—
71	12,755	17,672	1,390	14,636	14,540	2,641	31,817	148,7	150,1
72	4,369	8,201	289	5,020	6,908	931	12,859	127,3	104,0
73	595	728	1,464	578	1,909	300	2,787	146,7	119,0
	28,426	62,181	5,387	31,380	56,358	8,256	95,994	138,1	116,5
	27,681	61,709	5,394	31,181	55,148	8,455	94,784	138,2	116,3
74	5,143	12,484	1,631	5,703	11,551	2,004	19,258	144,8	135,3
75	1,835	2,705	250	955	3,255	580	4,790	159,7	152,9
76	1,250	4,940	564	1,037	5,043	674	6,754	135,1	125,0
77	5,422	8,312	2,326	6,403	8,622	1,035	16,060	140,9	139,0
78	1,029	1,499	115	200	2,193	250	2,643	139,1	147,0
79	1,920	3,397	972	1,527	4,473	289	6,289	139,8	112,9
80	3,724	12,494	1,980	5,009	10,949	2,240	18,198	156,9	161,9
81	4,848	9,306	753	4,754	9,534	619	14,907	139,3	124,3
82	4,945	9,088	918	4,267	10,273	411	14,951	130,0	120,6
83	2,398	4,475	1,262	1,667	6,398	70	8,135	129,1	119,3
84	1,298	6,404	205	1,862	5,718	327	7,907	161,4	118,0
85	3,823	3,597	494	1,609	5,488	817	7,914	102,8	98,0
	37,635	78,701	11,470	34,993	83,497	9,316	127,806	139,2	127,1
	37,038	73,793	12,685	34,830	78,996	9,690	123,516	134,7	119,9

Ordnungsnummer	Armen-Gemeinden	Zahl der unterstützten Personen 1898						
		Total	nach Altersstufen und Unterstützungsart			nach ihrem Wohnort		
			Un- erwach- sene	Erwachsene		in der Heimat- ge- meinde	in andern Ge- meinden des Kantons	ausser- halb des Kantons
				dauernd unter- stützt	vor- über- gehend			
86	Altikon	21	4	11	6	6	13	2
87	Bertschikon . . .	30	10	10	10	4	19	7
88	Brütten	28	15	4	9	7	18	3
89	Dägerlen	17	7	5	5	5	9	3
90	Dättlikon	14	3	8	3	3	10	1
91	Dynhard	42	18	15	9	11	22	9
92	Elgg	55	26	21	8	39	13	3
93	Ellikon a. d. Th.	13	7	4	2	2	6	5
94	Elsau	34	14	15	5	6	21	7
95	Hagenbuch . . .	32	7	5	20	3	22	7
96	Hettlingen . . .	16	5	7	4	5	10	1
97	Hofstetten . . .	39	10	17	12	6	28	5
98	Neftenbach . . .	60	13	28	19	7	41	12
99	Oberwinterthur .	134	61	44	29	33	76	25
100	Pfungen	20	11	6	3	13	5	2
101	Rickenbach . . .	21	8	7	6	6	12	3
102	Schlatt	28	12	6	10	9	17	2
103	Schottikon . . .	23	15	4	4	1	16	6
104	Seen	67	27	26	14	17	42	8
105	Seuzach	40	16	14	10	14	22	4
106	Töss	69	34	25	10	16	44	9
107	Turbenthal . . .	110	47	40	23	32	64	14
108	Veltheim	38	13	14	11	6	26	6
109	Wiesendangen . .	69	9	18	42	8	59	2
110	Winterthur . . .	469	105	235	129	302	121	46
111	Wülflingen . . .	85	41	32	12	38	36	11
112	Zell	49	15	34	—	14	35	—
	Winterthur 1898	1,623	553	655	415	613	807	203
	1897	1,623	556	635	432	650	790	183
113	Andelfingen . . .	89	34	22	33	37	43	9
114	Benken	9	1	7	1	1	7	1
115	Berg a. I. . . .	25	6	13	6	8	17	—
116	Buch a. I. . . .	19	6	4	9	7	9	3
117	Dachsen	20	4	15	1	3	14	3
118	Dorf	11	5	2	4	5	6	—
119	Ellikon a. Rh. . .	5	1	1	3	2	1	2
120	Feuerthalen . . .	22	7	7	8	4	10	8
121	Flaach	73	34	31	8	26	38	9
122	Flurlingen . . .	23	9	7	7	5	16	2

Armenunterstützungen 1898.

Ordnungsnummer	Betrag der Unterstützungen 1898								
	Unterstützungen			für Personen			Total	Durchschnittlich	
	für Unerwachsene	für Erwachsene		in der Heimatgemeinde	in andern Gemeinden des Kantons	ausserhalb des Kantons		per Unterstützten überhaupt	per Un-erwachsenen
		dauernd unterstützt	vorübergehend				Fr.		
86	535	2,375	416	871	1,982	473	3,326	158,4	133,7
87	993	2,404	626	495	2,511	1,017	4,023	134,1	99,3
88	1,316	789	1,202	847	2,300	160	3,307	118,1	87,7
89	1,313	1,090	510	919	1,494	500	2,913	171,4	187,6
90	355	1,387	259	452	1,474	75	2,001	137,9	118,3
91	1,848	3,088	222	1,581	2,473	1,104	5,158	122,8	102,7
92	2,963	2,123	695	3,634	1,679	468	5,781	105,1	114,0
93	929	817	218	285	1,259	420	1,964	151,1	132,7
94	1,779	2,812	83	780	2,531	1,363	4,674	137,5	127,1
95	797	1,181	1,713	383	2,799	509	3,691	115,3	113,9
96	562	1,802	236	596	1,944	60	2,600	162,5	112,4
97	1,945	2,790	1,543	761	4,874	643	6,278	161,0	194,5
98	1,532	5,356	1,371	1,219	5,736	1,304	8,259	137,6	117,8
99	6,944	8,374	1,387	3,858	10,447	2,400	16,705	124,7	113,8
100	1,451	1,337	511	2,263	836	200	3,299	164,9	131,9
101	667	1,169	922	526	2,060	172	2,758	131,3	83,4
102	1,792	1,151	610	1,267	2,166	120	3,553	126,9	149,3
103	1,612	502	442	104	1,891	561	2,556	111,1	107,5
104	4,555	5,745	1,332	2,510	8,110	1,062	11,682	174,4	168,7
105	3,166	2,508	651	2,391	3,489	445	6,325	158,1	197,9
106	5,365	5,359	790	2,555	8,077	882	11,514	166,9	157,8
107	4,701	8,257	1,104	4,398	8,364	1,300	14,062	127,8	100,0
108	1,573	2,761	499	1,054	3,163	616	4,833	127,2	121,0
109	856	3,307	2,215	878	5,379	121	6,378	92,4	95,1
110	28,380	69,955	5,144	73,627	23,070	6,782	103,479	220,6	270,3
111	6,058	5,438	250	4,675	5,725	1,346	11,746	138,2	147,8
112	2,140	4,174	—	2,016	4,298	—	6,314	128,9	142,7
	86,127	148,051	25,001	114,945	120,131	24,103	259,179	159,7	155,7
	85,821	135,950	20,753	107,647	114,940	19,937	242,524	149,4	154,4
113	3,340	4,710	4,166	4,257	6,452	1,507	12,216	137,3	98,2
114	120	1,820	285	120	1,820	285	2,225	247,2	120,0
115	291	2,580	783	568	3,086	—	3,654	146,2	48,5
116	747	681	1,486	465	1,639	810	2,914	153,4	124,5
117	315	3,020	65	432	2,648	320	3,400	170,0	78,7
118	479	503	135	540	577	—	1,117	101,5	95,8
119	96	208	66	212	52	106	370	74,0	96,0
120	1,135	1,369	279	474	1,250	1,059	2,783	126,5	162,1
121	3,474	4,813	1,105	2,828	5,976	588	9,392	128,7	102,2
122	1,213	1,725	321	759	2,093	407	3,259	141,7	134,8

Ordnungsnummer	Armen-Gemeinden	Zahl der unterstützten Personen 1898						
		Total	nach Altersstufen und Unterstützungsart			nach ihrem Wohnort		
			Un- erwach- sene	Erwachsene		in der Heimat- ge- meinde	in andern Ge- meinden des Kantons	ausser- halb des Kantons
dauernd unter- stützt	vor- über- gehend							
123	Henggart . . .	5	2	2	1	—	4	1
124	Laufen-Uhwiesen	26	6	14	6	6	10	10
125	Marthalen . . .	60	20	27	13	34	12	14
126	Ossingen . . .	60	21	24	15	17	32	11
127	Rheinau . . .	30	12	13	5	16	8	6
128	Stammheim, Ober-	28	5	16	7	9	16	3
129	„ Unter-	19	4	9	6	1	15	3
130	Thalheim . . .	24	10	9	5	4	15	5
131	Trüllikon . . .	53	20	20	13	15	31	7
132	Truttikon . . .	17	10	3	4	4	10	3
133	Waltalingen . .	40	12	21	7	15	21	4
	Andelfingen 1898	658	229	267	162	219	335	104
	1897	663	240	267	156	217	344	102
134	Bachenbülach . .	14	6	8	—	7	7	—
135	Bassersdorf . .	30	5	19	6	4	24	2
136	Bülach . . .	68	20	33	15	44	20	4
137	Dietlikon . . .	26	14	9	3	5	17	4
138	Eglisau . . .	65	30	25	10	34	28	3
139	Embrach, Ober-	35	11	14	10	11	19	5
140	„ Unter-	84	29	31	24	23	54	7
141	Freienstein . .	46	14	21	11	15	31	—
142	Glattfelden . .	39	6	26	7	28	10	1
143	Hochfelden . .	15	3	8	4	2	10	3
144	Höri . . .	12	7	3	2	6	6	—
145	Hüntwangen . .	38	17	14	7	23	12	3
146	Kloten . . .	37	6	31	—	17	17	3
147	Lufingen . . .	10	4	6	—	6	3	1
148	Nürensdorf . .	41	12	22	7	12	27	2
149	Opfikon . . .	19	2	11	6	4	14	1
150	Rafz . . .	79	31	38	10	45	27	7
151	Rieden . . .	6	1	4	1	1	3	2
152	Rorbas . . .	40	10	29	1	22	16	2
153	Wallisellen . .	24	7	12	5	5	19	—
154	Wasterkingen .	17	9	8	—	5	10	2
155	Winkel . . .	34	19	9	6	21	10	3
156	Wyl . . .	41	15	18	8	20	18	3
	Bez. Bülach 1898	820	278	399	143	360	402	58
	1897	833	322	397	114	385	393	55

Armenunterstützungen 1898.

Ordnungsnummer	Betrag der Unterstützungen 1898								
	Unterstützungen			für Personen			Total	Durchschnittlich	
	für Unerwachsene	für Erwachsene		in der Heimatgemeinde	in andern Gemeinden des Kantons	ausserhalb des Kantons		per Unterstützten überhaupt	per Un-erwachsenen
		dauernd unterstützt	vorübergehend				Fr.		
123	205	372	11	—	406	182	588	117,16	102,15
124	570	2,325	616	1,173	1,397	941	3,511	135,10	95,10
125	1,938	4,421	647	3,857	2,138	1,011	7,006	116,18	96,19
126	2,390	4,952	1,472	2,256	5,389	1,169	8,814	146,19	113,18
127	885	2,552	433	2,937	375	558	3,870	129,10	73,17
128	507	3,051	307	973	2,707	185	3,865	138,10	101,14
129	468	1,572	375	80	2,045	290	2,415	127,11	117,10
130	1,581	1,914	1,026	482	2,802	1,237	4,521	188,14	158,11
131	2,287	4,078	709	1,654	5,024	396	7,074	133,15	114,13
132	714	496	375	203	1,084	298	1,585	93,12	71,14
133	1,420	4,200	1,102	1,801	4,288	633	6,722	168,10	118,13
	24,175	51,362	15,764	26,071	53,248	11,982	91,301	138,18	105,16
	24,529	51,100	13,176	26,736	49,992	12,077	88,805	133,19	102,12
134	560	1,602	—	700	1,462	—	2,162	154,14	93,13
135	743	4,065	212	637	4,183	200	5,020	167,13	148,16
136	3,413	6,366	429	6,254	3,369	585	10,208	150,11	170,16
137	1,162	2,155	253	924	2,462	184	3,570	137,13	83,10
138	3,610	5,038	159	3,913	4,702	192	8,807	135,15	120,13
139	1,146	2,265	833	1,226	2,615	403	4,244	121,13	104,12
140	3,110	4,784	1,069	2,907	4,971	1,085	8,963	106,17	107,12
141	870	4,338	504	1,805	3,907	—	5,712	124,12	62,11
142	872	3,217	216	3,129	1,126	50	4,305	110,14	145,13
143	372	1,591	264	285	1,771	171	2,227	148,15	124,10
144	645	616	94	545	810	—	1,355	112,19	92,11
145	2,490	1,891	405	1,975	1,879	932	4,786	125,19	146,15
146	596	6,878	—	3,702	3,111	661	7,474	202,10	99,13
147	546	1,345	—	1,074	767	50	1,891	189,11	136,15
148	1,417	4,023	96	1,574	3,682	280	5,536	135,10	118,11
149	428	2,066	389	710	2,073	100	2,883	151,17	214,10
150	1,282	3,440	243	1,986	2,737	242	4,965	62,18	41,14
151	150	853	50	50	864	139	1,053	175,15	150,10
152	1,374	6,709	73	3,592	4,393	171	8,156	203,19	137,14
153	1,116	2,032	463	577	3,034	—	3,611	150,15	159,14
154	1,168	1,095	—	597	1,634	32	2,263	133,11	129,18
155	1,490	987	308	1,460	1,008	317	2,785	81,19	78,14
156	1,051	3,908	639	2,277	2,399	922	5,598	136,15	70,11
	29,611	71,264	6,699	41,899	58,959	6,716	107,574	131,12	106,15
	32,621	70,069	5,031	44,119	56,902	6,700	107,721	129,13	101,13

Ordnungsnummer	Armen-Gemeinden	Zahl der unterstützten Personen 1898						
		Total	nach Altersstufen und Unterstützungsart			nach ihrem Wohnort		
			Un-erwach-sene	Erwachsene		in der Heimat-ge-meinde	in andern Ge-meinden des Kantons	ausser-halb des Kantons
				dauernd unter-stützt	vor-über-gehend			
157	Affoltern	35	18	8	9	9	22	4
158	Bachs	35	8	13	14	18	15	2
159	Boppelsen	13	3	9	1	2	11	—
160	Buchs	26	10	9	7	9	12	5
161	Dällikon	10	6	3	1	6	4	—
162	Dänikon	19	6	10	3	3	14	2
163	Dielsdorf	29	7	16	6	12	11	6
164	Hüttikon	6	4	1	1	1	4	1
165	Niederhasli	69	30	35	4	31	36	2
166	Niederweningen . .	39	12	19	8	22	16	1
167	Oberglatt	28	10	13	5	9	17	2
168	Otelfingen	17	8	7	2	2	14	1
169	Raat	39	17	11	11	6	31	2
170	Regensberg	18	12	2	4	3	8	7
171	Regensdorf	47	20	16	11	27	14	6
172	Rümlang	46	16	21	9	11	32	3
173	Schöfflisdorf	58	23	28	7	24	33	1
174	Stadel	58	30	21	7	32	25	1
175	Steinmaur	79	27	39	13	25	50	4
176	Weiach	50	14	25	11	30	15	5
177	Windlach	18	5	10	3	5	12	1
	Bez. Dielsdorf 1898	739	286	316	137	287	396	56
	1897	735	283	313	139	303	379	53

Armenunterstützungen 1898.

Ordnungsnummer	Betrag der Unterstützungen 1898								
	Unterstützungen			für Personen			Total	Durchschnittlich	
	für Unerwachsene	für Erwachsene		in der Heimatgemeinde	in andern Gemeinden des Kantons	ausserhalb des Kantons		per Unterstützten überhaupt	per Un-erwachsenen
		dauernd unterstützt	vorübergehend				Fr.		
157	2,146	1,639	1,034	1,199	3,220	400	4,819	137,7	119,2
158	740	2,200	1,296	2,059	1,807	370	4,236	121,0	92,5
159	329	1,186	182	461	1,236	—	1,697	130,5	109,7
160	1,198	1,620	939	1,145	2,012	600	3,757	144,5	119,8
161	525	492	26	629	414	—	1,043	104,3	87,5
162	100	1,813	135	413	1,390	245	2,048	107,8	16,7
163	758	2,701	246	987	1,741	977	3,705	127,8	108,3
164	495	220	248	104	639	220	963	160,5	123,7
165	2,929	6,096	27	3,592	5,417	43	9,052	131,2	97,6
166	1,650	3,434	593	3,156	2,401	120	5,677	145,6	137,5
167	895	3,080	343	813	3,199	306	4,318	154,2	89,5
168	462	1,501	185	316	1,672	160	2,148	126,4	57,7
169	1,667	2,084	477	580	3,538	110	4,228	108,4	98,1
170	991	510	710	395	1,215	601	2,211	122,8	82,6
171	2,379	3,271	570	3,599	2,201	420	6,220	132,3	119,0
172	1,613	3,741	333	1,252	4,135	300	5,687	123,6	100,8
173	2,288	5,573	197	3,067	4,825	166	8,058	138,9	99,5
174	3,162	3,237	364	3,638	2,895	230	6,763	118,3	105,4
175	3,488	7,104	233	3,896	6,345	584	10,825	137,0	129,2
176	1,526	4,657	189	2,097	2,496	1,779	6,372	127,4	108,6
177	621	1,647	77	511	1,804	30	2,345	130,3	124,2
	29,962	57,806	8,404	33,909	54,602	7,661	96,172	130,1	104,8
	30,592	54,307	7,822	34,096	51,325	6,800	92,221	125,5	108,1

A. V. Finanzen der

1. Einnahmen und Ausgaben

Ordnungsnummer	Schul-Gemeinden	Steuerfaktoren, wofern solche für erhobene Steuern benutzt wurden			Steuerquote 0/00	Korrent-Einnahmen			
		Steuerkapital Tausende Fr.	Steuerpflichtige			Total Fr.	Steuern (inkl. Nachzahlungen) Fr.	Zinse von Kapitalien Fr.	Ertrag der Liegenschaften Fr.
			Haushaltungen	Männer					
		Fr.				Fr.	Fr.	Fr.	Fr.
1	Zürich, ordentlich. Verkehr *	—	—	—	—	714,836	—	—	—
1a	„ ausserord. „	—	—	—	—	101,381	—	—	—
2	Aesch	373	55	80	5	3,114	2,538	136	27
3	Albisrieden	2,314	188	255	4	16,110	11,263	172	353
4	Altstetten	6,635	638	1,128	3,70	41,349	33,055	544	4,183
5	Birmensdorf	796	197	289	4	7,891	5,128	402	375
6	Dietikon, reformirt	1,819	190	227	3	9,340	6,709	352	735
7	„ katholisch	972	246	283	4,50	11,058	6,754	264	45
8	Engstringen, Ober-	752	84	120	2	2,619	1,912	139	—
9	„ Unter-	1,001	58	95	1,25	2,013	1,422	247	53
10	Höngg	4,910	596	817	3	22,533	18,970	572	802
11	Oerlikon	7,804	651	1,014	4	47,921	38,073	35	2,896
12	Oetwil-Geroldswil	605	71	100	2	2,051	1,657	37	—
13	Schlieren	2,200	213	269	4	12,599	10,727	501	260
14	Schwamendingen	1,371	202	296	1,20	8,592	2,243	954	—
15	Seebach	2,231	453	614	5,70	25,350	19,038	478	50
16	Uitikon	482	54	81	2,50	2,387	1,543	348	40
17	Urdorf	715	125	161	4	6,966	4,452	324	—
18	Weiningen	759	123	167	3	4,249	3,148	140	179
19	Wytikon	659	89	101	4	4,180	3,279	294	—
20	Zollikon	7,719	368	477	1,45	15,923	11,875	1,160	285
	Bez. Zürich 1898	44,117	4,601	6,574		1,062,462	183,786	7,099	10,283
	1897	36,570	4,287	6,206		994,835	152,054	10,371	5,915
21	Aeugst	489	64	81	1	1,570	634	195	74
22	Aeugsterthal	170	60	69	3,30	2,722	1,017	84	798
23	Affoltern	2,249	387	459	3	12,337	9,586	664	133
24	Zwillikon	530	122	158	3	4,031	2,445	286	26
25	Bonstetten	721	145	216	2	3,263	2,214	364	16
26	Hausen	2,435	242	270	0,50	2,531	1,474	443	20
27	Ebertswil	695	112	119	1	1,682	926	404	—
28	Hedingen	1,158	187	236	2	4,290	3,162	515	68
29	Kappel	337	33	56	3	1,777	1,278	176	—
30	Uerzlikon	561	78	104	1,50	1,540	1,113	164	—
31	Knonau	1,058	109	147	1	2,519	1,346	878	36

* Vide Anmerkung 1, Seite 2. Die oben aufgeführten Zahlen beziehen sich auf das Primar- und Sekundarschulwesen.

Primarschul-Gemeinden.

der Primarschul-Gemeinden 1898.

Schul-Gemeinden	Korrent-Ausgaben						Ueberschuss der	
	Total	Besoldungen, allgem. Verwaltung	Zinse von Passiven	Erstellung und Unterhalt von Gebäuden u. Liegen-schaften	Lehr-mittel und Schreib-materialien	Beiträge an die Sekun-dar-schulen	Ein-nahmen	Aus-gaben
Zürich, ord. Verk.	2,386,444	1,748,369	—	253,981	163,365	—	—	*1,671,608
„ ausserord. „	900,864	—	—	849,631	—	—	—	799,483
Aesch . . .	1,943	1,230	—	182	61	322	1,171	—
Albisrieden	16,456	4,044	2,838	4,874	773	2,378	—	846
Altstetten	292,243	10,863	9,480	254,267	1,738	7,826	—	250,894
Birmensdorf .	5,959	2,612	1,015	605	360	742	1,932	—
Dietikon, reform.	8,184	2,907	630	1,348	400	2,007	1,156	—
„ kathol.	9,616	4,274	1,160	372	760	1,036	1,442	—
Engstringen, Ob- „ Unter-	2,079 1,564	1,305 942	—	130 148	209 90	—	540 449	—
Höngg . . .	24,541	11,096	2,321	7,011	1,380	—	—	2,008
Oerlikon . . .	49,892	16,656	10,208	3,730	2,196	8,844	—	1,971
Oetwil-Geroldswil	1,576	1,003	94	171	71	—	475	—
Schlieren . . .	8,702	2,981	473	702	581	1,860	3,897	—
Schwamendingen	10,469	2,537	56	322	634	—	—	1,877
Seebach . . .	15,074	7,364	887	261	984	3,479	10,276	—
Uetikon . . .	2,211	967	—	335	221	336	176	—
Urdorf . . .	4,996	1,904	555	146	487	817	1,970	—
Weiningen . . .	3,411	2,106	94	70	341	—	838	—
Wytikon . . .	3,780	1,772	1,042	344	121	400	400	—
Zollikon . . .	14,403	8,922	295	1,362	726	—	1,520	—
Zürich 1898	3,764,407	1,833,854	31,148	1,379,992	175,498	30,047	26,242	2,728,187
1897	3,269,245	1,676,022	21,168	1,120,194	154,902	20,274	22,361	2,296,771
Aengst . . .	1,781	962	—	193	174	190	—	211
Aengstertal . . .	1,944	815	269	269	167	88	778	—
Affoltern . . .	27,327	4,705	—	367	1,132	1,386	—	14,990
Zwillikon . . .	3,596	2,638	—	34	255	361	435	—
Bonstetten . . .	3,176	1,739	—	205	170	493	87	—
Hausen . . .	3,871	2,370	—	598	293	—	—	1,340
Ebertswil . . .	1,642	1,327	—	100	168	—	40	—
Hedingen . . .	5,937	1,594	—	2,184	108	711	—	1,647
Kappel . . .	1,362	1,002	—	18	54	128	415	—
Uerzlikon . . .	1,504	960	—	77	21	222	36	—
Knonau . . .	3,172	1,280	16	755	194	525	—	653

* Vide Anmerkung 1, Seite 3.

Einnahmen und Ausgaben

Ordnungsnummer	Schul-Gemeinden	Steuerfaktoren, wofern solche für er- hobene Steuern benutzt wurden			Steuerquote ‰	Korrent-Einnahmen			
		Steuer- kapital Tausende Fr.	Steuer- pflichtige			Total	Steuern (inkl. Nachzahl- ungen) Fr.	Zinse von Kapi- talien Fr.	Ertrag der Lieg- schaften Fr.
			Haus- halt- ungen	Män- ner					
		Fr.				Fr.	Fr.	Fr.	Fr.
32	Maschwanden	882	104	128	1	1,890	1,114	437	15
33	Mettmenstetten	2,000	174	236	1,70	5,682	4,724	445	—
34	Dachelsen	453	39	61	2	1,655	1,106	260	—
35	Hefferswil	48	29	40	5	1,193	586	251	13
36	Rossau	217	39	52	1,50	1,333	614	295	—
37	Obfelden	2,746	291	340	3	12,012	10,112	526	288
38	Ottenbach	1,392	248	308	3,50	8,982	6,817	581	15
39	Rifferswil	1,428	112	146	1	2,184	1,685	303	26
40	Stallikon	340	68	96	3	2,272	1,512	352	—
41	Buchenegg-Dägerst.	134	45	76	3	1,651	764	252	7
42	Wettswil	437	57	100	4	3,531	2,377	279	—
	Bez. Affoltern 1898	20,480	2,745	3,498		80,647	56,606	8,154	1,535
	1897	19,536	2,724	3,434		83,242	56,263	7,947	1,341
43	Adliswil	4,859	972	997	3,25	44,712	22,281	582	60
44	Hirzel-Höhe	592	95	116	2	2,402	1,606	448	—
45	" -Kirche	719	86	118	1	1,551	923	305	—
46	Spitzen	324	46	76	2,50	1,756	1,098	389	—
47	Horgen	11,643	999	1,257	1,70	31,526	24,835	2,534	888
48	Arn	281	61	78	2,30	1,862	966	364	60
49	Horgerberg	1,496	123	158	2,60	21,832	4,666	401	—
50	Käpfnach	962	167	219	2	4,556	2,594	506	80
51	Hütten	1,187	112	140	2	3,852	2,866	433	—
52	Kilchberg	12,491	333	414	1,50	22,970	21,379	640	—
53	Langnau	1,930	363	372	1,50	8,326	4,057	521	—
54	Oberrieden	3,279	247	331	1,25	6,844	4,852	683	550
55	Richterswil	13,317	975	1,067	2,30	44,553	37,788	2,635	960
56	Rüschlikon	5,105	340	441	1	9,188	5,764	411	500
57	Schönenberg, Kirche	1,251	171	232	1,50	4,768	3,247	656	70
58	" Mittelberg	484	69	95	1,40	1,786	908	487	—
59	Thalwil	14,985	1,194	1,522	2,98	60,123	52,763	1,799	1,525
60	Wädenswil, Dorf	17,561	1,183	1,500	2	45,522	39,208	1,874	100
61	Langruti	928	111	152	1,10	2,295	1,314	597	—
62	Ort	3,255	115	152	0,50	2,738	1,761	622	—
63	Stocken	1,583	92	134	0,60	2,377	1,085	930	—
	Bez. Horgen 1898	98,232	7,854	9,571		325,539	235,961	17,817	4,793
	1897	88,732	7,703	9,596		285,820	212,577	20,266	5,530

der Primarschul-Gemeinden 1898.

Schul-Gemeinden	Korrent-Ausgaben						Ueberschuss der	
	Total	Besoldungen, allgem. Verwaltung	Zinse von Passiven	Erstellung und Unterhalt von Gebäuden u. Liegen-schaften	Lehr-mittel und Schreib-ma-terialien	Beiträge an die Sekun-dar-schulen	Ein-nahmen	Aus-gaben
Maschwanden . . .	2,474	1,236	—	105	150	446	—	584
Mettmenstetten . . .	6,378	1,996	—	2,482	511	972	—	696
Dachelsen . . .	2,433	766	—	914	170	223	—	778
Hefferswil . . .	1,366	807	—	148	137	43	—	173
Rossau . . .	1,367	755	—	190	118	122	—	34
Obfelden . . .	28,206	4,233	2,931	17,384	911	924	—	16,194
Ottenbach . . .	8,733	3,678	—	3,366	503	564	249	—
Rifferswil . . .	2,183	1,127	—	262	64	487	1	—
Stallikon . . .	2,010	1,085	75	131	210	225	262	—
Buchenegg-Dägerst	1,473	945	—	270	93	114	178	—
Wettswil . . .	2,624	1,083	756	40	200	260	907	—
Bez. Affoltern 1898	114,559	37,103	4,047	30,092	5,803	8,484	3,388	37,300
1897	128,956	35,553	3,516	62,842	5,595	7,835	10,064	55,778
Adliswil . . .	20,414	11,719	1,938	4,158	1,406	—	24,298	—
Hirzel-Höhe . . .	1,959	1,350	64	182	209	—	443	—
„ -Kirche . . .	1,956	1,109	—	349	10	—	—	405
„ Spitzen . . .	1,354	1,108	22	36	12	—	402	—
Horgen . . .	30,044	18,608	321	2,392	2,166	—	1,482	—
Arn . . .	1,924	1,450	57	48	127	—	—	62
Horgerberg . . .	5,696	2,629	1,525	258	289	—	16,136	—
Käpfnach . . .	4,970	4,082	73	193	358	—	—	414
Hütten . . .	3,856	2,285	—	251	387	281	—	4
Kilchberg . . .	13,664	6,443	1,153	2,363	860	—	9,306	—
Langnau . . .	7,919	5,290	375	587	1,068	—	407	—
Oberrieden . . .	7,197	4,180	—	1,294	589	—	—	353
Richterswil . . .	32,643	17,780	328	4,377	3,937	—	11,910	—
Rüschlikon . . .	8,696	2,957	120	3,000	302	—	492	—
Schönenberg, Kirche	3,594	1,951	16	139	300	648	1,174	—
„ Mittelberg . . .	1,704	1,130	—	103	96	195	82	—
Thalwil . . .	42,411	22,376	2,203	3,519	4,006	—	17,712	—
Wädenswil, Dorf	34,804	22,361	1,238	1,165	1,551	600	10,718	—
Langrüti . . .	3,219	1,516	20	932	200	—	—	924
Ort . . .	2,119	1,609	—	52	251	—	619	—
Stocken . . .	2,005	1,499	—	85	230	—	372	—
Bez. Horgen 1898	232,148	133,432	9,453	25,483	18,354	1,724	95,553	2,162
1897	291,903	126,654	12,154	95,973	16,263	939	49,181	55,264

Einnahmen und Ausgaben

Ordnungsnummer	Schul-Gemeinden	Steuerfaktoren, wofern solche für er- hobene Steuern benutzt wurden			Steuerquote 0/00	Korrent-Einnahmen			
		Steuer- kapital Tausende Fr.	Steuer- pflichtige			Total	Steuern (inkl. Nachzahl- ungen) Fr.	Zinse von Kapi- talien Fr.	Ertrag der Liegen- schaften Fr.
			Haus- halt- ungen	Män- ner					
64	Erlenbach . . .	3,215	260	326	1,50	7,478	5,511	459	250
65	Herrliberg . . .	2,343	211	290	1,50	12,001	4,614	610	10
66	Hombrechtikon . . .	2,795	320	385	1,50	7,276	5,251	634	—
67	Feldbach	2,363	116	149	1	3,246	2,338	442	—
68	Uetzikon	147	51	64	1,50	1,242	393	351	—
69	Künsnacht	10,612	619	866	1,70	28,585	19,477	1,069	2,020
70	Limberg	255	59	87	1,65	1,490	661	338	—
71	Männedorf	10,069	623	672	2	27,561	23,227	1,035	125
72	Meilen	3,472	296	388	1,50	9,087	6,548	767	30
73	Bergmeilen	218	49	79	2	2,064	692	454	—
74	Feldmeilen	1,712	105	153	1	2,953	1,970	549	—
75	Obermeilen	2,136	177	229	1,50	5,943	3,953	514	—
76	Oetwil	1,559	223	264	2	7,833	5,818	997	—
77	Stäfa, Kirchbühl	8,300	622	659	2	64,974	20,192	655	4,110
78	Uelikon	880	157	167	2	3,922	2,408	283	—
79	Uerikon	1,647	75	96	1,50	3,493	2,726	182	—
80	Uetikon	4,412	270	330	1	26,622	24,208	458	—
81	Zumikon	649	156	167	3,50	4,445	3,289	338	140
	Bez. Meilen 1898	56,784	4,389	5,371		220,215	133,276	10,135	6,685
	1897	54,533	4,433	5,494		166,005	124,034	10,026	5,455
82	Bäretswil	829	196	219	2	3,996	2,487	293	—
83	Adentswil	505	118	136	2	2,249	1,517	172	20
84	Bettswil	185	53	64	2	1,418	605	189	—
85	Fehrenwaltsberg	108	34	49	3	1,594	573	176	—
86	Hof (Müdspach)	630	50	63	1,50	1,971	1,105	195	—
87	Tanne (Thal)	117	62	78	3	1,602	772	180	—
88	Wappenswil	175	58	67	2	1,416	601	175	—
89	Bubikon	1,729	205	246	3,50	9,843	7,629	456	60
90	Wolfhausen	449	121	146	2	2,466	1,433	476	—
90a	„ Schulhaus- baufond	—	—	—	—	339	—	339	—
91	Dürnten, Ober-	635	173	205	3	4,551	3,180	323	—
92	„ Unter-	810	165	218	2	4,547	2,387	438	—
92a	„ Schulhaus- baufond	—	—	—	—	439	—	439	—
93	Tann	978	284	370	2	4,763	3,265	562	—
93a	„ Schulhaus- baufond	—	—	—	—	210	—	210	—

der Primarschul-Gemeinden 1898.

Schul-Gemeinden	Korrent-Ausgaben						Ueberschuss der	
	Total	Besoldungen, allgem. Verwaltung	Zinse von Passiven	Erstellung und Unterhalt von Gebäuden u. Liegenschaften	Lehrmittel und Schreibmaterialien	Beiträge an die Sekundarschulen	Einnahmen	Ausgaben
Erlenbach . . .	9,163	3,203	175	3,389	622	557	—	1,685
Herrliberg . . .	14,016	4,129	267	1,988	530	—	—	2,015
Hombrechtikon . . .	7,893	4,129	—	314	586	—	—	617
Feldbach . . .	2,831	1,895	—	523	191	—	415	—
Uetzikon . . .	1,200	885	—	25	118	—	42	—
Küsnacht . . .	23,081	10,464	1,456	4,575	1,471	—	5,504	—
Limberg . . .	1,644	1,015	—	278	111	—	—	154
Männedorf . . .	28,894	8,598	—	9,343	1,337	4,246	—	1,333
Meilen . . .	8,506	5,526	36	515	999	—	581	—
Bergmeilen . . .	1,936	1,015	—	450	71	—	128	—
Feldmeilen . . .	2,530	1,660	—	72	—	—	423	—
Obermeilen . . .	5,371	3,126	313	651	463	—	572	—
Oetwil . . .	5,127	2,388	869	143	378	808	2,706	—
Stäfa, Kirchbühl . . .	30,208	15,207	5,209	7,933	1,318	—	34,766	—
Uelikon . . .	4,273	3,057	—	478	290	—	—	351
Uerikon . . .	3,145	1,220	—	1,287	268	—	348	—
Uetikon . . .	11,416	4,859	167	1,542	951	1,756	15,206	—
Zumikon . . .	3,423	1,430	420	73	146	705	1,022	—
Bez. Meilen 1898	164,657	73,806	8,912	33,579	9,850	8,072	61,713	6,155
1897	349,622	69,071	5,548	227,934	9,707	15,031	6,343	189,960
Bäretswil . . .	3,982	3,188	—	96	356	—	14	—
Adentswil . . .	1,954	1,483	13	77	224	—	295	—
Bettswil . . .	1,251	1,002	2	17	56	—	167	—
Fehrenwaltsberg . . .	1,737	960	—	474	67	—	—	143
Hof (Müdspach) . . .	1,505	1,215	—	149	37	—	466	—
Tanne (Thal) . . .	1,349	864	7	15	156	—	253	—
Wappenswil . . .	1,271	925	—	22	45	—	145	—
Bubikon . . .	4,737	2,418	404	1,081	371	—	5,106	—
Wolfhausen . . .	3,048	1,614	8	563	270	—	—	582
„ Schulhaus- baufond . . .	474	10	—	450	—	—	—	135
Dürnten, Ober- . . .	3,259	2,267	120	371	28	—	1,292	—
„ Unter- . . .	4,323	3,105	—	825	40	—	224	—
„ „ Schul- hausbaufond . . .	708	4	—	—	—	—	—	269
Tann . . .	5,133	2,987	—	866	330	—	—	370
„ Schulhaus- baufond . . .	11	5	—	—	—	—	199	—

Einnahmen und Ausgaben

Ordnungsnummer	Schul-Gemeinden	Steuerfaktoren, wofern solche für er- höbete Steuern benutzt wurden			Steuerquote ‰	Korrent-Einnahmen			
		Steuer- kapital Tausende	Steuer- pflichtige			Total	Steuern (inkl. Nachzahl- ungen)	Zinse von Kapi- tallen	Ertrag der Lieg- schaften
			Haus- halt- ungen	Män- ner					
		Fr.					Fr.	Fr.	Fr.
94	Fiscenthal, Boden	321	91	113	5	4,095	2,624	171	—
95	Bodmen	318	86	109	3	2,513	1,539	—	—
96	Gibswil	387	43	60	2	1,715	981	129	10
97	Hörnli	17	20	27	4	1,184	254	210	—
98	Lenzen	204	72	80	2	1,577	733	191	—
99	Oberhof	421	94	115	1,50	1,794	1,037	225	—
100	Strahlegg	66	30	42	4	1,796	958	182	—
100a	„ Schulhausaufond	—	—	—	—	55	—	55	—
101	Gossau	1,148	176	229	2,50	5,062	3,989	266	—
102	Bertschikon	441	88	105	2,50	2,219	1,648	154	—
103	Grüt	362	68	83	3,50	2,668	1,796	112	—
104	Herschmettlen	259	71	81	4	2,852	1,644	192	—
105	Ottikon	718	131	161	2	2,690	2,020	301	—
106	Grüningen	746	102	116	1,50	3,030	1,563	330	650
107	Binzikon	785	111	121	1,50	2,126	1,526	231	—
108	Itzikon	287	91	109	2	1,656	974	211	—
109	Hinwil	1,591	217	269	1,25	5,064	2,592	300	—
110	Bossikon	183	44	49	3	2,533	828	197	—
111	Gyrenbad	246	48	67	2	1,592	722	171	—
112	Hadlikon	179	67	84	3	1,882	991	216	—
113	Ringwil	234	60	63	2,50	1,661	892	161	—
114	Unterbach	121	29	41	4	1,391	762	162	—
115	Unterholz	173	35	47	3	1,568	765	172	—
116	Wernetshausen	253	92	118	3	2,316	1,386	197	—
117	Rüti	8,535	909	1,144	2,50	39,652	27,904	1,223	1,200
118	Seegräben	1,199	159	234	2,50	6,038	4,802	238	—
119	Wald	7,138	954	1,148	1,50	22,778	13,954	1,590	325
120	Güntisberg	129	46	54	3,50	1,835	802	231	—
121	Hittenberg	119	25	32	1,50	1,155	264	213	—
122	Hübli	274	69	79	2	1,824	844	243	—
123	Laupen	609	227	247	1,50	3,379	1,625	230	—
124	Ried	710	136	163	3,50	6,108	3,532	195	156
125	Wetzikon, Ober-	3,721	332	390	2,50	15,170	11,209	408	84
126	„ Unter-	1,137	221	259	2	5,862	3,335	317	40
127	Ettenhausen	218	101	94	2	1,906	826	223	—
128	Kempton	2,512	284	314	1,40	6,776	4,450	273	268
129	Robank	141	55	71	3,50	2,618	934	350	5
130	Robenhausen	606	170	200	3,50	5,532	3,423	87	—
	Bez. Hinwil 1898	43,658	7,073	8,579		217,076	135,687	14,980	2,818
	1897	39,769	7,055	8,442		220,434	140,619	14,954	3,238

der Primarschul-Gemeinden 1898.

Schul-Gemeinden	Korrent-Ausgaben						Ueberschuss der	
	Total	Besoldungen, allgem. Verwaltung	Zinse von Passiven	Erstel- lung und Unterhalt von Gebäuden n. Liegen- schaften	Lehr- mittel und Schreib- ma- terialien	Beiträge an die Sekun- dar- schulen	Ein- nahmen	Aus- gaben
Fiscenthal, Boden	2,103	1,207	189	56	234	—	1,992	—
Bodmen	2,153	1,237	61	175	230	—	360	—
Gibswil	1,823	1,171	—	239	118	—	—	108
Hörnli	977	714	83	35	71	—	207	—
Lenzen	1,444	987	1	15	105	—	133	—
Oberhof	2,402	1,190	—	117	195	—	—	608
Strahlegg	1,296	1,040	—	19	76	—	500	—
„ Schulhausfond	2	2	—	—	—	—	53	—
Gossau	5,388	1,981	—	82	49	1,553	—	326
Bertschikon . . .	2,427	1,009	38	234	106	634	—	208
Grüt	3,468	1,123	44	1,427	109	500	—	800
Herschmettlen . .	1,844	1,148	91	19	—	420	1,008	—
Ottikon	3,141	1,372	8	392	73	1,028	—	451
Grünigen	2,489	1,197	688	446	100	—	541	—
Binzikon	1,790	1,233	—	33	149	—	336	—
Itzikon	1,622	1,235	—	118	19	—	34	—
Hinwil	6,709	3,523	16	1,633	557	—	—	1,645
Bossikon	1,578	1,036	112	22	147	—	955	—
Gyrenbad	2,243	1,113	—	708	75	—	—	651
Hadlikon	1,689	1,167	21	180	115	—	193	—
Ringwil	1,437	944	8	337	144	—	224	—
Unterbach	2,196	893	—	941	44	—	—	805
Unterholz	1,855	990	56	24	116	—	—	287
Wernetshausen	1,768	1,255	11	196	126	—	548	—
Rüti	36,575	20,087	—	3,527	2,369	520	3,077	—
Seegräben	4,190	2,399	75	135	453	—	1,848	—
Wald	22,899	17,970	—	202	2,463	—	—	121
Güntisberg	12,084	942	—	11,038	8	—	—	10,249
Hittenberg	1,107	789	—	25	79	—	48	—
Hübli	1,995	962	—	710	106	—	—	171
Laupen	3,532	2,229	—	125	348	—	—	153
Ried	4,259	2,500	495	850	215	—	1,849	—
Wetzikon, Ober-	12,100	5,950	530	1,301	1,293	—	3,070	—
„ Unter-	4,818	3,317	—	205	718	—	1,044	—
Ettenhausen . . .	2,205	1,183	80	440	195	—	—	299
Kempton	6,629	3,463	48	1,390	646	—	147	—
Robank	1,981	1,091	320	118	138	—	637	—
Robenhausen . . .	6,163	2,180	540	2,811	390	—	—	631
Bez. Hinwil 1898	209,123	115,876	4,069	35,331	14,359	4,655	26,965	19,012
1897	200,218	112,597	4,558	30,275	14,198	4,461	34,381	14,165

Einnahmen und Ausgaben

Ordnungsnummer	Schul-Gemeinden	Steuerfaktoren, wofür solche für er- höhte Steuern benutzt wurden			Steuerquote ‰	Korrent-Einnahmen			
		Steuer- kapital Tausende Fr.	Steuer- pflichtige			Total Fr.	Steuern (inkl. Nachzahl- ungen) Fr.	Zinse von Kapi- talien Fr.	Ertrag der Liegen- schaften Fr.
			Haus- halt- ungen	Män- ner					
131	Dübendorf . . .	1,975	359	422	1,50	7,367	4,134	659	190
132	Gfenn-Hermikon	267	53	64	0,50	2,129	287	201	—
133	Wil-Berg . . .	479	105	110	1,50	2,307	1,040	352	—
134	Hinteregg . . .	586	141	171	1,50	2,418	1,386	196	—
135	Vorderegg . . .	1,040	213	233	1,50	4,061	2,326	340	70
136	Esslingen . . .	575	160	209	1	1,746	958	212	110
137	Fällanden . . .	1,077	171	175	1,50	8,603	7,326	287	20
138	Greifensee . . .	1,490	63	74	0,70	2,016	1,138	453	—
139	Maur . . .	588	118	152	0,50	1,808	486	330	296
140	Aesch . . .	323	74	97	2	2,669	988	149	—
141	Ebmatingen . . .	302	88	110	1,50	1,413	750	124	51
142	Uessikon . . .	391	44	54	1,50	1,488	733	135	7
143	Mönchaltorf . . .	1,065	174	200	1,60	3,667	2,373	325	—
144	Schwerzenbach	450	42	59	2,50	2,103	1,376	366	57
145	Kirchuster . . .	7,080	666	932	1,80	22,808	17,952	755	—
146	Niederuster . . .	2,746	247	286	1,60	6,788	5,247	393	—
147	Oberuster . . .	3,717	243	301	1	5,797	4,260	408	25
148	Freudwil . . .	282	33	43	2,50	1,485	900	220	—
149	Nänikon . . .	1,102	137	169	1,80	4,868	2,535	866	—
150	Nossikon . . .	201	58	74	1,80	1,328	594	205	—
151	Riedikon . . .	284	66	100	3,50	3,432	1,751	62	—
152	Salzbach . . .	200	56	67	2,50	1,762	806	188	—
153	Wermatswil . . .	313	64	89	3	2,073	1,402	163	—
154	Volketswil . . .	1,005	117	141	1	2,284	1,263	550	7
155	Gutenswil . . .	505	78	99	2	2,039	1,363	264	—
156	Hegnau . . .	411	84	102	2	1,903	1,194	321	—
157	Kindhausen . . .	111	32	44	4	1,414	748	136	—
158	Zimikon . . .	296	25	31	2	1,153	704	149	—
159	Wangen . . .	975	103	154	5	7,262	6,161	327	200
160	Brüttisellen . . .	1,717	112	170	2	5,203	4,197	386	—
	Bez. Uster 1898	31,553	3,926	4,932		115,394	76,378	9,504	1,033
	1897	28,339	3,772	4,691		111,860	72,252	9,299	896
161	Bauma . . .	2,648	373	430	2	14,092	6,901	974	—
162	Litterswil . . .	352	87	94	1,25	1,760	667	280	15
163	Lipperschwendi . . .	139	67	69	2,50	1,709	687	262	—
164	Undalen . . .	401	114	127	2	2,189	1,283	216	—
165	Fehraltorf . . .	2,612	199	244	1	5,055	3,055	1,078	15
166	Hittnau, Ober-	504	100	128	2	2,049	1,464	123	10
167	„ Unter	471	99	110	2,50	2,656	1,700	168	—
168	Dürstelen . . .	135	50	70	5	1,862	1,278	151	—

der Primarschul-Gemeinden 1898.

Schul-Gemeinden	Korrent-Ausgaben						Ueberschuss der	
	Total	Besoldungen, allgem. Verwaltung	Zinse von Passiven	Erstel- lung und Unterhalt von Gebäuden u. Liegen- schaften	Lehr- mittel und Schreib- ma- terialien	Beiträge an die Sekun- dar- schulen	Ein- nahmen	Aus- gaben
Dübendorf . . .	8,390	3,793	275	2,444	628	—	—	1,023
Gfenn-Hermikon	2,053	1,478	—	290	132	—	76	—
Wil-Berg . . .	1,978	1,167	—	325	149	—	329	—
Hinteregg . . .	1,703	1,272	14	22	272	—	715	—
Vorderegg . . .	4,610	2,168	40	1,447	451	—	—	549
Esslingen . . .	1,952	1,130	—	427	—	—	—	206
Fällanden . . .	41,462	2,103	1,070	34,833	247	2,391	—	32,859
Greifensee . . .	2,249	986	—	—	232	—	—	233
Maur . . .	2,516	1,170	—	591	225	—	—	708
Aesch . . .	2,658	1,198	—	24	138	—	11	—
Ebmatingen . . .	1,960	1,074	—	462	102	—	—	547
Uessikon . . .	1,631	1,105	9	428	70	—	—	143
Mönchaltorf . . .	3,062	2,202	50	285	209	—	605	—
Schwerzenbach . . .	2,202	1,231	—	59	149	714	—	99
Kirchuster . . .	22,275	12,464	32	1,063	1,619	—	533	—
Niederuster . . .	5,512	3,940	35	179	377	—	1,276	—
Oberuster . . .	6,278	3,278	12	841	603	—	—	481
Freudwil . . .	1,485	1,150	—	258	50	—	—	—
Nänikon . . .	4,469	3,281	38	120	234	—	399	—
Nossikon . . .	1,677	861	—	363	99	—	—	349
Riedikon . . .	1,735	1,060	6	179	173	—	1,697	—
Sulzbach . . .	1,775	1,073	—	132	297	—	—	13
Wermatswil . . .	4,083	1,212	27	2,519	69	—	—	2,010
Volketswil . . .	1,972	1,288	—	88	132	125	312	—
Gutenswil . . .	2,110	1,313	—	575	171	—	—	71
Hegnau . . .	1,661	1,244	—	23	28	—	242	—
Kindhausen . . .	1,178	1,018	—	6	7	—	236	—
Zimikon . . .	1,373	1,257	—	10	64	—	—	220
Wangen . . .	4,774	1,312	738	517	221	1,744	2,488	—
Brüttsellen . . .	4,787	2,114	—	26	296	1,593	416	—
Bez. Uster 1898	145,570	59,942	2,346	48,536	7,444	6,567	9,335	39,511
1897	99,282	58,047	1,654	13,711	7,347	3,681	17,020	4,442
Bauma . . .	20,965	4,962	497	8,798	748	1,723	—	6,873
Blitterswil . . .	1,885	1,135	—	55	155	262	—	125
Lipperschwendi	2,337	1,250	—	13	116	137	—	628
Undalen . . .	1,977	1,140	—	166	127	321	212	—
Fehraltorf . . .	4,441	2,727	20	254	386	—	614	—
Hittnau, Ober-	2,122	1,179	3	262	145	417	—	73
„ Unter-	2,046	892	—	73	200	402	610	—
Dürstelen . . .	1,918	997	332	27	91	150	—	56

Einnahmen und Ausgaben

Ordnungsnummer	Schul-Gemeinden	Steuerfaktoren, wofern solche für er- höbete Steuern benutzt wurden			Steuerquote ‰	Korrent-Einnahmen			
		Steuer- kapital Tausende Fr.	Steuer- pflichtige			Total	Steuern (inkl. Nachzahl- ungen) Fr.	Zinse von Kapi- talien Fr.	Ertrag der Liegen- schaften Fr.
			Haus- halt- ungen	Män- ner					
		Fr.				Fr.	Fr.	Fr.	Fr.
169	Hasel	101	40	52	4	1,695	772	206	—
170	Illnau, Ober-	443	77	86	2	1,862	1,212	186	—
171	„ Unter-	1,055	125	171	2	3,982	2,736	212	—
172	Bisikon	399	74	93	2	1,664	1,132	182	—
173	Horben	350	40	60	3	1,923	1,342	195	—
174	Ottikon	774	120	160	4	7,160	4,214	257	—
175	Rikon-Effretikon	998	119	155	1,50	2,956	2,067	502	—
176	Kyburg	593	63	87	2	2,002	1,486	214	—
177	Lindau	385	55	70	2,50	1,773	1,274	180	—
178	Grafstall	2,668	93	163	1,25	5,978	3,785	204	25
179	Tagelswangen	732	54	76	2	2,540	1,725	327	—
180	Winterberg	393	60	68	2	1,800	1,041	195	—
181	Pfäffikon	4,644	325	389	3	19,790	16,584	768	1,053
182	Auslikon	229	103	118	4	2,740	2,055	213	—
183	Hermatswil	152	36	44	4	1,528	930	266	—
184	Irgenhausen	590	102	117	2,50	2,901	2,021	367	—
185	Wallikon	265	55	72	3,50	2,192	1,373	438	—
186	Russikon	850	103	112	1	1,984	1,054	372	199
187	Gündisau	222	44	45	2	1,313	623	201	6
188	Madetswil	366	60	70	2	1,946	1,127	239	—
189	Rumlikon	—	—	—	—	1,211	—	222	—
190	Sennhof-Wilhof	165	50	63	2,50	1,262	694	218	—
191	Sternenberg	110	70	83	1	1,230	263	290	—
192	Gfell	60	25	32	6	25,050	702	176	—
193	Kohltohel	50	41	54	2	1,316	290	198	—
194	Kohlwies	81	52	73	1,50	1,379	309	380	—
195	Weisslingen	750	133	146	1,50	2,845	1,544	382	—
196	Neschwil-Dettenried	312	83	97	1,50	2,702	738	311	25
197	Theilingen	213	66	76	1	2,069	355	279	—
198	Wildberg	353	82	106	2,50	2,040	1,352	256	—
199	Schalchen	180	50	68	2,50	1,434	744	229	—
200	Wyla	515	118	141	4	42,317	3,095	400	632
201	Manzenhub	71	33	33	4	1,538	547	45	—
202	Thalgarten	221	60	77	1,50	1,661	538	233	—
	Bez. Pfäffikon 1898	26,552	3,700	4,529		189,155	76,759	12,595	1,980
	1897	21,947	3,571	4,358		133,517	67,246	12,906	2,005
203	Altikon	774	94	133	1,60	3,276	1,601	1,166	—
204	Bertschikon	367	35	47	1,20	1,242	600	233	—
205	Gundetswil	565	85	113	2,40	2,545	1,831	225	—

der Primarschul-Gemeinden 1898.

Schul-Gemeinden	Korrent-Ausgaben						Ueberschuss der	
	Total	Besoldungen, allgem. Verwaltung	Zinse von Passiven	Erstellung und Unterhalt von Gebäuden u. Liegenschaften	Lehrmittel und Schreibmaterialien	Beiträge an die Sekundarschulen	Einnahmen	Ausgaben
Hasel	1,500	874	153	172	162	116	195	—
Illnau, Ober-	2,050	953	60	436	203	—	—	188
„ Unter-	2,392	1,180	—	293	232	—	1,590	—
Bisikon	1,335	994	—	30	—	—	329	—
Horben	1,629	1,035	—	489	6	—	294	—
Ottikon	4,619	2,021	855	1,526	165	—	2,541	—
Rikon-Effretikon	2,015	1,215	—	51	65	—	941	—
Kyburg	2,015	929	5	24	91	446	—	13
Lindau	1,339	850	49	314	73	—	434	—
Grafstall	6,248	2,454	—	370	194	—	—	270
Tagelswangen	2,590	1,176	75	923	254	—	—	50
Winterberg	1,598	1,084	—	60	156	—	202	—
Pfäffikon	18,669	6,290	3,096	2,426	889	3,207	1,121	—
Auslikon	2,014	1,048	—	70	248	258	726	—
Hermatswil	1,617	851	—	387	163	139	—	89
Irgenhausen	3,132	1,204	—	866	194	468	—	231
Wallikon	1,833	1,025	120	135	113	228	359	—
Russikon	1,634	1,163	—	361	18	—	350	—
Gündisau	1,230	940	—	24	—	—	83	—
Madetswil	1,395	835	28	16	262	—	551	—
Rumlikon	1,233	933	—	32	79	—	—	22
Sennhof-Wilhof	1,353	815	40	174	31	—	—	91
Sternenberg	1,358	918	—	8	77	132	—	128
Gfell	31,060	880	907	28,923	30	57	—	6,010
Kohltofel	1,335	888	69	31	64	73	—	19
Kohlwies	1,989	930	—	20	101	158	—	610
Weisslingen	2,563	1,405	—	145	405	200	282	—
Neschwil-Dettenried	1,903	995	42	206	220	—	799	—
Theilingen	2,207	876	—	816	114	—	—	138
Wildberg	3,911	1,050	—	1,743	132	270	—	1,871
Schalchen	1,651	1,182	—	8	87	235	—	217
Wyla	3,262	1,170	869	285	170	619	39,055	—
Manzenhub	1,494	880	152	29	139	110	44	—
Thalgarten	1,557	837	—	66	95	279	104	—
Bez. Pfäffikon 1898	155,421	56,162	7,372	51,107	7,200	10,407	51,436	17,702
1897	123,011	56,000	5,328	27,496	7,018	9,922	26,435	15,929
Altikon	2,776	1,341	97	156	193	595	500	—
Bertschikon	1,241	867	8	140	138	—	1	—
Gundetswil	2,572	1,295	90	36	236	451	—	27

Einnahmen und Ausgaben

Ordnungsnummer	Schul-Gemeinden	Steuerfaktoren, wofür solche für er- höhte Steuern benutzt wurden			Steuerquote ‰	Korrent-Einnahmen			
		Steuer- kapital Tausende Fr.	Steuer- pflichtige			Total	Steuern (inkl. Nachzahl- ungen) Fr.	Zinse von Kapi- talien Fr.	Ertrag der Liegen- schaften Fr.
			Haus- halt- ungen	Män- ner					
		Fr.				Fr.	Fr.	Fr.	Fr.
206	Zünikon	206	33	45	3	1,832	852	224	60
207	Brütten	840	100	129	2,50	3,430	2,773	330	—
208	Dägerlen-Rutschwil	555	60	86	2	2,473	1,403	88	50
209	Oberwil-Niederwil	343	51	71	3,30	2,483	1,533	159	—
210	Dättlikon	462	71	87	3	2,828	2,159	114	10
211	Dynhard	451	81	102	1,50	1,472	1,135	—	—
212	Eschlikon-Welsikon	394	51	86	1	845	530	—	—
212a	Dynhard (gemeinsam)	—	—	—	—	3,111	—	989	—
213	Elgg	3,250	264	305	2,50	13,933	9,547	1,845	60
214	Ellikon a. d. Th.	521	62	84	3	2,920	2,002	517	—
215	Elsau	775	159	204	3,50	5,974	3,983	506	—
216	Hagenbuch	389	69	90	2,70	2,450	1,480	567	—
217	Schneit	301	54	67	4	2,869	1,689	457	10
218	Hettlingen	865	96	131	2,50	4,521	2,730	244	—
219	Hofstetten	378	34	54	2,30	1,865	1,071	272	—
220	Dickbuch	90	36	48	2,50	1,532	435	116	—
221	Huggenberg	282	18	26	2,50	1,535	815	196	—
222	Neftenbach	3,467	231	391	1,50	8,991	6,228	1,023	150
223	Aesch-Ried	467	50	76	2	1,717	1,185	145	—
224	Hünikon	216	44	63	2,70	1,567	873	229	—
225	Oberwinterthur	3,380	396	470	3,20	19,842	15,464	452	24
226	Hegi	395	103	130	2,70	3,697	2,461	140	—
227	Reutlingen	160	57	72	3,20	1,823	926	119	—
228	Stadel	439	64	86	2,40	2,316	1,423	181	—
229	Pfungen	1,286	160	262	3,50	8,193	5,979	586	225
230	Rickenbach	1,518	84	103	1	3,186	1,705	690	—
231	Schlatt	506	61	87	1,50	1,503	981	189	—
232	Waltenstein	396	76	106	1,20	1,787	693	432	—
233	Schottikon	141	44	52	5	27,984	1,186	320	32
234	Seen	2,521	397	464	4	18,247	13,747	475	—
235	Eidberg	527	52	73	4	3,657	2,686	145	15
236	Iberg	169	68	87	5	3,102	1,621	186	25
237	Seuzach	903	115	154	4	6,490	4,687	69	300
238	Ohringen	470	57	81	2	2,622	2,038	130	—
239	Töss	5,798	980	1,291	3,70	40,614	31,299	2,269	430
240	Turbenthal	693	120	137	1	3,166	950	425	36
241	Bühl	41	22	31	2	1,064	189	193	—
242	Hutzikon	1,200	119	136	1,50	3,125	2,183	200	—
243	Neubrunn	330	83	104	1,50	2,037	800	366	—
244	Schmidrüti	52	41	46	1	1,176	139	219	—
245	Veltheim	2,785	682	872	3	34,765	13,330	272	125

der Primarschul-Gemeinden 1898.

Schul-Gemeinden	Korrent-Ausgaben						Ueberschuss der	
	Total	Besoldungen, allgem. Ver- waltung	Zinse von Passiven	Erstel- lung und Unterhalt von Gebäuden u. Liegen- schaften	Lehr- mittel und Sekun- dar- materialien	Beiträge an die Sekun- dar- schulen	Ein- nahmen	Aus- gaben
Zünikon	1,608	944	95	31	142	197	224	—
Brütten	3,435	1,248	—	166	445	1,313	—	5
Dägerlen-Rutschwil	2,021	965	39	98	168	288	452	—
Oberwil-Niederwil .	1,938	1,014	10	31	219	372	545	—
Dättlikon	1,965	1,152	—	68	92	360	863	—
Dynhard	894	17	21	252	—	500	578	—
Eschlikon-Welsikon	611	93	49	137	—	202	234	—
Dynhard (gemeinsam)	3,050	2,470	4	—	309	—	61	—
Elgg	11,366	5,469	2,095	730	900	—	2,567	—
Ellikon a. d. Th.	2,848	1,403	12	635	239	400	72	—
Elsau	4,230	2,350	629	223	281	—	1,744	—
Hagenbuch	2,206	1,220	3	59	210	383	244	—
Schneit	2,549	1,246	419	39	85	295	320	—
Hettlingen	2,567	1,336	—	107	189	436	1,954	—
Hofstetten	1,761	1,061	—	140	87	326	104	—
Dickbuch	1,722	955	139	102	129	116	—	190
Huggenberg	1,335	869	14	24	75	201	200	—
Neftenbach	8,062	3,643	35	2,853	872	30	929	—
Aesch-Ried	1,658	1,329	—	28	75	—	59	—
Hünikon	1,407	887	—	82	106	—	160	—
Oberwinterthur	15,233	7,487	1,878	788	1,324	2,537	4,609	—
Hegi	2,685	1,468	—	146	160	376	1,012	—
Reutlingen	1,701	1,199	—	27	115	174	122	—
Stadel	2,003	1,082	—	47	199	353	313	—
Pfungen	8,009	2,393	1,246	2,695	582	854	184	—
Rickenbach	3,528	1,125	—	542	258	1,023	—	342
Schlatt	1,620	1,425	—	8	122	—	—	117
Waltenstein	2,112	1,178	4	37	422	—	—	325
Schottikon	4,082	1,122	2,131	—	143	—	23,902	—
Seen	15,770	7,627	1,329	1,189	1,411	1,991	2,477	—
Eidberg	2,763	1,359	631	79	145	388	894	—
Iberg	2,822	1,409	319	174	400	193	280	—
Seuzach	5,502	2,194	746	64	295	470	988	—
Ohringen	2,139	1,000	—	332	175	243	483	—
Töss	35,426	22,202	2,554	2,644	3,265	—	5,188	—
Turbenthal	2,399	1,403	—	31	122	580	767	—
Bühl	1,084	910	—	41	73	47	—	20
Hutzikon	2,854	1,249	31	53	310	827	271	—
Neubrunn	1,794	1,087	8	62	154	259	243	—
Schmidrüti	1,342	873	—	50	92	111	—	166
Veltheim	22,613	13,993	2,953	325	1,810	1,000	12,152	—

Einnahmen und Ausgaben

Ordnungsnummer	Schul-Gemeinden	Steuerfaktoren, wofern solche für er- höbete Steuern benutzt wurden			Steuerquote /100	Korrent-Einnahmen			
		Steuer- kapital Tausende	Steuer- pflichtige			Total	Steuern (inkl. Nachzahl- ungen)	Zinse von Kapi- talien	Ertrag der Liegen- schaften
			Haus- halt- ungen	Män- ner					
		Fr.					Fr.	Fr.	Fr.
246	Wiesendangen . . .	1,235	154	195	3,160	7,892	5,702	284	—
247	Winterthur . . .	—	—	—	—	81,010	—	19,793	—
248	Wülflingen . . .	2,376	684	939	4	26,282	17,675	1,494	560
249	Zell . . .	892	111	138	2	3,319	2,282	300	—
250	Kollbrunn . . .	1,044	99	120	3	5,269	3,790	274	—
251	Langenhard . . .	152	66	80	3	1,936	895	123	—
252	Rikon . . .	488	103	119	4	4,442	2,838	—	—
	Winterthur 1898	45,855	6,776	8,873		395,957	184,124	40,021	2,112
	1897	43,386	6,615	8,700		367,833	167,953	40,321	2,337
253	Adlikon . . .	359	48	70	2,50	1,986	1,183	195	29
254	Dätwil . . .	88	23	31	4,50	1,409	638	128	9
255	Andelfingen, Gross- . . .	3,681	199	240	1	6,958	4,132	1,556	—
256	" Klein- . . .	1,089	113	141	1,50	3,367	2,014	679	—
257	Alten . . .	128	47	72	4	2,029	987	126	—
258	Oerlingen . . .	354	60	64	2,50	2,170	1,469	200	34
259	Benken . . .	—	—	—	—	1,481	62	1,050	70
260	Berg a. I. . .	762	80	97	3	3,310	2,816	226	10
261	Gräslikon . . .	242	34	43	3,50	1,552	1,123	182	—
261a	" Schulhausbaufond . . .	—	—	—	—	216	—	216	—
262	Buch a. I. . .	567	104	146	3	4,114	2,653	421	—
263	Dachsen . . .	596	125	147	3,50	4,315	3,180	274	7
264	Dorf . . .	722	69	90	2,50	2,891	2,211	197	—
265	Feuerthalen . . .	1,638	297	379	1,80	6,383	4,166	687	—
266	Langwiesen . . .	354	80	100	1,30	2,407	1,004	425	60
267	Flaach . . .	937	217	214	3	5,556	4,451	229	—
268	Flurlingen . . .	1,425	174	208	4	8,292	7,226	232	—
269	Henggart . . .	677	72	91	1,50	2,118	1,259	199	—
270	Humlikon . . .	236	57	81	3	1,834	1,123	304	—
271	Laufen-Uhwiesen . . .	1,102	134	163	2	4,212	2,798	494	—
272	Nol . . .	106	28	40	3	1,435	522	426	—
273	Marthalen . . .	2,869	248	296	1	6,197	3,628	1,682	70
274	Ellikon a. Rh. . .	151	25	22	3	1,220	600	150	16
275	Ossingen . . .	1,312	205	223	1,50	5,474	2,798	414	4
276	Rheinau . . .	682	119	168	3	5,469	2,910	2,018	—
277	Stammheim, Ober- . . .	1,129	152	195	2	6,022	4,262	591	5
278	" Unter- . . .	1,509	141	184	2	5,416	3,669	762	—
279	Thalheim . . .	367	67	91	1,50	1,723	787	121	69
280	Gütighausen . . .	284	34	39	2	1,581	714	5	—
281	Trüllikon . . .	877	106	117	1,50	2,715	1,649	537	45

der Primarschul-Gemeinden 1898.

Schul-Gemeinden	Korrent-Ausgaben						Ueberschuss der	
	Total	Besoldungen, allgem. Verwaltung	Zinse von Passiven	Erstellung und Unterhalt von Gebäuden u. Liegenschaften	Lehrmittel und Schreibmaterialien	Beiträge an die Sekundarschulen	Einnahmen	Ausgaben
Wiesendangen . . .	6,410	2,839	1,896	182	316	—	1,482	—
Winterthur . . .	213,646	162,864	—	6,424	14,224	—	—	132,636
Wülflingen . . .	163,853	13,830	4,392	137,027	2,285	—	—	137,571
Zell . . .	5,425	1,406	—	1,395	227	913	—	2,106
Kollbrunn . . .	3,695	1,609	244	90	259	1,010	1,574	—
Langenhard . . .	1,767	1,031	177	15	65	240	169	—
Rikon . . .	4,504	1,978	584	152	368	567	—	62
Winterthur 1898	600,603	292,516	24,882	160,756	34,511	20,621	68,921	273,567
1897	501,267	271,906	17,692	80,493	31,309	19,692	43,177	176,611
Adlikon . . .	1,633	1,048	51	191	89	—	353	—
Dätwil . . .	1,251	910	16	208	75	—	158	—
Andelfingen, Gross- . . .	6,241	3,359	—	1,082	383	—	717	—
„ Klein- . . .	6,635	2,395	58	3,033	415	—	—	3,268
Alten . . .	1,546	1,059	—	80	86	—	483	—
Oerlingen . . .	2,166	1,183	—	523	143	—	4	—
Benken . . .	2,502	1,382	—	78	303	—	—	1,021
Berg a. I. . .	2,148	1,113	223	141	111	469	1,162	—
Gräslikon . . .	1,772	1,213	20	95	54	167	—	220
„ Schulhausbaufond . . .	15	15	—	—	—	—	201	—
Buch a. I. . .	5,690	1,282	66	1,851	320	—	—	1,576
Dachsen . . .	4,035	2,176	18	1,420	271	—	280	—
Dorf . . .	1,747	1,064	129	101	107	—	1,144	—
Feuerthalen . . .	5,495	2,898	—	135	632	456	888	—
Langwiesen . . .	2,414	1,335	—	415	168	96	—	7
Flaach . . .	4,882	2,109	380	1,034	384	—	674	—
Flurlingen . . .	7,017	2,449	2,345	463	493	—	1,275	—
Henggart . . .	2,218	1,240	24	22	94	—	—	100
Humlikon . . .	2,028	1,093	—	648	91	—	—	194
Laufen-Uhwies. . .	4,476	2,427	—	435	406	—	—	264
Nol . . .	1,468	1,141	—	177	124	—	—	33
Marthalen . . .	4,662	3,101	—	288	366	—	1,535	—
Ellikon a. Rh. . .	1,004	820	27	10	51	—	216	—
Ossingen . . .	5,047	2,673	14	533	682	—	427	—
Rheinau . . .	4,353	2,298	1,134	433	281	—	1,116	—
Stammheim, Ober- . . .	4,671	2,947	—	259	307	—	1,351	—
„ Unter- . . .	12,942	2,373	—	9,352	460	—	—	7,526
Thalheim . . .	1,979	1,327	6	76	200	—	—	256
Gütighausen . . .	1,511	1,147	—	37	108	—	70	—
Trüllikon . . .	2,259	1,380	22	71	154	—	456	—

Einnahmen und Ausgaben

Ordnungsnummer	Schul-Gemeinden	Steuerfaktoren, wofern solche für er- höhere Steuern benutzt wurden			Steuerquote ‰	Korrent-Einnahmen			
		Steuer- kapital Tausende Fr.	Steuer- pflichtige			Total	Steuern (inkl. Nachzahl- ungen) Fr.	Zinse von Kapi- talen Fr.	Ertrag der Liegen- schaften Fr.
			Haus- halt- ungen	Män- ner					
		Fr.				Fr.	Fr.	Fr.	Fr.
282	Rudolfingen . .	592	69	89	1	1,597	750	394	—
283	Wildensbuch . .	91	31	38	3	1,416	481	392	71
284	Truttikon . . .	664	73	87	0,50	1,263	412	434	35
285	Volken	160	54	75	6	3,996	1,736	164	—
286	Waltalingen . .	311	43	63	2	1,666	833	274	—
287	Guntalingen . .	280	68	88	3,50	3,474	1,525	264	—
	Andelfingen 1898	26,341	3,396	4,192		117,264	71,771	16,648	534
	1897	21,297	3,087	3,784		111,366	67,184	16,641	598
288	Bachenbülach .	541	122	132	1,50	3,803	1,463	637	634
289	Bassersdorf . .	1,628	209	252	1,70	8,713	5,200	765	221
290	Bülach	5,181	410	538	2,50	29,339	15,322	1,650	—
291	Dietlikon . . .	900	102	129	2,50	3,588	2,827	402	—
292	Eglisau	2,446	241	310	3	13,339	9,030	1,576	50
293	Tössriedern . .	150	24	33	4	2,054	829	122	—
294	Embrach, Ober- .	300	59	91	2,50	2,102	1,126	172	65
295	Unterwangenburg	180	31	52	3	1,528	789	205	40
296	Embrach, Unter-	2,006	284	350	2,20	8,607	5,808	987	23
297	Freienstein . .	1,646	204	250	2,50	6,661	5,276	198	55
298	Teufen	353	63	88	3	2,136	1,513	167	25
299	Glattfelden . .	1,308	250	254	2,75	7,484	5,208	165	60
300	Zweidlen-Aarüti .	679	60	75	2,50	2,681	2,175	—	—
301	Hochfelden . .	758	92	159	1	2,326	1,009	983	—
302	Höri	570	91	134	2,50	7,273	1,988	689	—
303	Hüntwangen . .	687	122	134	4	6,238	3,770	710	50
304	Kloten	2,687	248	293	1	7,361	3,492	181	114
		58	9	10	1,85				
305	Gerlisberg . . .	166	32	49	2,50	1,449	618	155	—
306	Lufingen	498	65	94	3	3,065	1,970	361	5
307	Nürensdorf . . .	605	66	87	2,50	3,154	1,894	492	—
308	Breite	106	23	41	4	1,754	680	248	—
309	Oberwil-Birchwil	156	56	88	5	2,524	1,498	306	—
309a	„ Schulhaushanfond	—	—	—	—	101	—	101	—
310	Opfikon-Oberhausen .	892	132	162	5,50	8,824	6,570	371	300
311	Rafz	2,115	382	327	3	10,795	8,471	1,092	—
312	Rieden	324	68	90	4	2,365	1,925	133	—
313	Rorbas	1,513	271	355	4	10,771	8,802	250	50
314	Wallisellen . . .	1,657	195	231	3	9,955	6,603	181	1,146
315	Wasterkingen . .	273	81	87	3	2,089	1,324	366	—
316	Winkel	489	49	78	1,50	1,926	925	761	40
317	Eschenmosen . .	182	30	38	3	1,204	751	193	—

der Primarschul-Gemeinden 1898.

Schul-Gemeinden	Korrent-Ausgaben						Ueberschuss der	
	Total	Besoldungen, allgem. Verwaltung	Zinse von Passiven	Erstellung und Unterhalt von Gebäuden u. Liegenschaften	Lehrmittel und Schreibmaterialien	Beiträge an die Sekundarschulen	Einnahmen	Ausgaben
Rudolfingen . . .	1,583	1,110	—	44	170	—	14	—
Wildensbuch . . .	1,282	978	—	38	68	—	134	—
Truttikon . . .	2,478	1,156	—	1,031	237	—	—	1,215
Volken . . .	2,047	1,096	528	29	101	—	1,949	—
Waltalingen . . .	1,636	1,160	—	241	162	—	30	—
Guntalingen . . .	2,030	1,180	49	77	429	—	1,444	—
Andelfingen 1898	116,863	57,637	5,110	24,651	8,525	1,188	16,081	15,680
1897	105,016	55,041	5,540	12,974	8,200	1,148	16,343	9,993
Bachenbülach . . .	3,039	2,190	—	46	239	—	764	—
Bassersdorf . . .	6,714	2,739	—	545	727	1,644	1,999	—
Bülach . . .	12,414	7,603	2,847	286	1,209	—	16,925	—
Dietlikon . . .	3,214	1,287	37	24	300	905	374	—
Eglisau . . .	8,189	5,145	500	504	548	—	5,150	—
Tössriedern . . .	1,204	783	45	126	60	—	850	—
Embrach, Ober-	2,206	1,310	25	46	178	225	—	104
Unterwagenburg	1,473	1,007	13	5	74	132	55	—
Embrach, Unter-	6,257	4,354	—	339	720	—	2,350	—
Freienstein . . .	5,154	2,342	201	195	517	731	1,507	—
Teufen . . .	1,784	960	—	37	118	175	352	—
Glattfelden . . .	6,467	4,599	38	178	660	—	1,017	—
Zweidlen-Aarüti	1,764	1,111	79	39	107	62	917	—
Hochfelden . . .	1,900	1,177	—	342	316	—	426	—
Höri . . .	9,645	1,176	206	7,494	296	—	—	2,372
Hüntwangen . . .	4,005	1,729	1,368	72	346	—	2,233	—
Kloten . . .	7,162	4,612	147	421	763	—	199	—
Gerlisberg . . .	1,290	940	—	92	85	—	159	—
Lufingen . . .	2,174	1,240	—	13	134	330	891	—
Nürens Dorf . . .	3,369	1,006	45	960	212	552	—	215
Breite . . .	1,613	1,094	—	137	120	136	141	—
Oberwil-Birchwil	2,228	898	421	57	226	227	296	—
„ Schulhausaufond	317	14	—	303	—	—	—	216
Opfikon-Oberhausen .	98,542	2,129	2,933	92,882	134	—	—	89,718
Rafz . . .	8,474	4,465	709	65	607	1,400	2,321	—
Rieden . . .	2,728	1,189	102	258	184	—	—	363
Rorbas . . .	8,327	3,732	1,196	787	613	749	2,444	—
Wallisellen . . .	10,886	2,680	1,435	5,297	355	—	—	931
Wasterkingen . . .	2,001	1,042	438	144	150	—	88	—
Wirkel . . .	2,301	1,037	86	636	244	—	—	375
Esc. lenmosen . . .	1,584	793	25	70	68	—	—	380

Einnahmen und Ausgaben

Ordnungsnummer	Schul-Gemeinden	Steuerfaktoren, wofern solche für er- hobene Steuern benutzt wurden			Steuerquote o/oo	Korrent-Einnahmen			
		Steuer- kapital Tausende Fr.	Steuer- pflichtige			Total	Steuern (inkl. Nachzahl- ungen) Fr.	Zinse von Kapi- talien Fr.	Ertrag der Liegen- schaften Fr.
			Haus- halt- ungen	Män- ner					
		Fr.				Fr.	Fr.	Fr.	Fr.
318	Rüti	379	36	57	2	1,578	944	163	207
319	Wyl	1,350	186	203	1	2,784	1,739	652	20
	Bez. Bülach 1898	32,783	4,293	5,271		179,571	111,539	15,434	3,105
	1897	32,175	4,283	5,209		203,988	122,600	16,073	2,008
320	Affoltern	1,098	220	296	3	6,949	5,153	146	—
321	Bachs	440	86	114	3	3,296	1,920	634	81
322	Thal	176	20	35	2 ⁵⁰	1,358	577	309	—
323	Boppelsen	356	53	68	1 ⁵⁰	1,494	715	567	25
324	Buchs	558	101	131	1	1,919	790	617	176
325	Dällikon	349	60	90	1 ²⁵	1,621	624	547	—
326	Dänikon-Hüttikon	472	56	84	2 ⁵⁰	2,319	1,529	407	70
327	Dielsdorf	1,301	136	177	4	9,093	6,455	983	—
328	Neerach	476	96	113	1 ⁵⁰	2,416	1,027	855	129
329	Ried	98	26	27	3 ⁵⁰	1,366	529	461	—
330	Niederglatt-Noschikon	512	100	142	2	2,445	1,508	640	—
331	Niederhasli	548	77	104	2	2,820	1,458	607	371
332	Nassenwil	60	16	23	5 ⁵⁰	1,327	542	153	19
333	Oberhasli	595	68	95	1 ⁴⁰	2,224	1,061	869	63
334	Niederweningen	946	115	147	1 ⁵⁰	4,061	1,810	1,113	588
335	Oberglatt	830	104	136	2	2,849	2,140	138	110
336	Hofstetten	93	26	30	4	1,353	597	395	1
337	Oberweningen	260	61	78	5	3,976	1,971	668	—
338	Oteltingen	1,485	79	124	2 ⁵⁰	5,367	4,221	702	—
339	Raat	56	24	29	3 ⁵⁰	1,349	383	199	—
340	Regensberg	544	55	75	3 ⁵⁰	3,205	2,357	269	—
341	Regensdorf	774	81	103	2	3,603	1,916	537	203
342	Adlikon	139	24	35	4	1,465	794	176	33
343	Watt	1,083	74	107	1 ⁵⁰	2,496	1,895	249	13
344	Rümlang	1,497	167	234	1 ⁶⁰	5,820	3,445	1,400	270
345	Schleinikon	469	69	93	1 ⁵⁰	2,356	946	772	255
346	Schöfflisdorf	547	65	82	2	3,068	1,357	432	230
347	Stadel	973	113	167	1	3,300	1,257	1,394	100
348	Steinmaur, Ober-	560	57	81	2	2,429	1,397	207	307
349	„ Nieder-	305	33	48	2	1,722	772	163	299
350	Sünikon	242	57	74	2	1,756	897	202	143
351	Weiach	744	116	147	2	3,911	2,014	1,265	95
352	Windlach	287	53	74	3	1,989	1,357	237	—
	Bez. Dielsdorf 1898	18,873	2,488	3,363		96,722	55,414	18,313	3,581
	1897	18,677	2,487	3,357		96,447	51,377	18,388	3,050

der Primarschul-Gemeinden 1898.

Schul-Gemeinden	Korrent-Ausgaben						Ueberschuss der	
	Total	Besoldungen, allgem. Verwaltung	Zinse von Passiven	Erstel- lung und Unterhalt von Gebäuden u. Liegen- schaften	Lehr- mittel und Schreib- ma- terialien	Beiträge an die Sekun- dar- schulen	Ein- nahmen	Aus- gaben
Rüti	1,567	959	175	39	144	—	11	—
Wyl	3,585	1,650	—	1,008	358	—	—	801
Bez. Bülach 1898	233,577	68,992	13,071	113,447	10,812	7,268	41,469	95,475
1897	284,997	65,656	11,419	167,386	9,787	5,108	37,544	118,553
Affoltern . . .	4,975	2,667	251	619	628	509	1,974	—
Bachs	2,675	1,103	272	132	339	191	621	—
Thal	1,102	750	—	139	49	65	256	—
Boppelsen . . .	2,215	1,073	—	861	201	—	—	721
Buchs	1,862	895	—	118	224	237	57	—
Dällikon	1,596	1,026	—	92	111	151	25	—
Dänikon-Hüttikon	2,259	1,015	244	433	165	—	60	—
Dielsdorf	7,489	2,146	1,900	1,240	274	1,350	1,604	—
Neerach	2,176	1,304	—	260	137	205	240	—
Ried	1,206	1,017	28	8	50	—	160	—
Niederglatt-Nöschikon	1,875	958	—	151	333	—	570	—
Niederhasli . . .	2,092	927	384	198	249	—	728	—
Nassenwil	1,300	1,031	51	19	42	72	27	—
Oberhasli	2,174	1,006	—	241	181	530	50	—
Niederweningen	5,966	2,125	150	164	240	100	—	1,905
Oberglatt	2,676	1,304	154	334	189	426	173	—
Hofstetten	1,346	1,021	10	12	33	104	7	—
Oberweningen . .	2,536	1,058	823	176	143	97	1,440	—
Otelfingen	3,499	1,130	950	328	258	—	1,868	—
Raat	1,076	740	—	32	130	34	273	—
Regensberg	2,639	1,143	738	27	82	169	566	—
Regensdorf	2,758	1,310	118	61	398	337	845	—
Adlikon	1,203	957	41	6	34	59	262	—
Watt	2,470	1,224	2	416	155	343	26	—
Rümlang	4,909	2,451	—	1,043	408	—	911	—
Schleinikon	2,111	1,102	85	21	106	52	245	—
Schöfflisdorf . . .	2,454	935	437	88	246	171	614	—
Stadel	2,857	1,806	—	40	306	361	443	—
Steinmaur, Ober-	1,755	1,133	—	100	114	162	674	—
„ Nieder-	1,849	935	150	588	39	97	—	127
Sünikon	1,397	971	72	64	76	93	359	—
Weiach	3,722	2,435	69	—	366	285	189	—
Windlach	2,122	848	280	590	107	130	—	133
Bez. Dielsdorf 1898	84,341	41,546	7,209	8,551	6,413	6,330	15,267	2,886
1897	86,368	40,261	7,329	15,016	6,049	5,764	17,111	7,032

2. Aktiven, Passiven und Stammgut

Ordnungsnummer	Schul-Gemeinden	Aktiven				Total aller Aktiven	Passiven	Ueberschuss der Aktiven (- Passiven)
		Realisierbare		Nicht realisierbare				
		Total	Zins-tragende Kapitalien	Total	Liegen-schaften			
1	Zürich,							
	ordentl. Verkehr *	—	—	—	—	—	—	—
1a	ausserordentl. "	—	—	—	—	—	—	—
2	Aesch . . .	6,367	4,690	19,443	19,000	25,810	—	25,810
3	Albisrieden . . .	6,378	3,762	113,023	108,492	119,401	68,000	51,401
4	Altstetten . . .	30,578	13,907	333,387	321,600	363,965	250,663	113,302
5	Birmensdorf . . .	17,494	10,720	77,982	76,000	95,476	25,500	69,976
6	Dietikon, reform.	30,332	14,520	37,660	36,000	68,042	17,000	51,042
7	„ katholisch	10,942	6,488	67,025	63,500	77,967	29,516	48,451
8	Engstringen, Ober-	5,478	3,650	12,367	11,700	17,845	—	17,845
9	„ Unter-	8,034	7,227	11,574	10,700	19,608	—	19,608
10	Höngg . . .	25,338	18,896	145,998	142,179	171,336	84,750	86,586
11	Oerlikon . . .	17,372	450	314,415	301,300	331,787	281,175	50,612
12	Oetwil-Geroldswil	2,118	986	29,685	29,000	31,803	2,300	29,503
13	Schlieren . . .	23,132	13,440	59,599	57,078	87,731	16,850	70,881
14	Schwamendingen	29,296	26,928	45,260	43,000	74,556	1,500	73,056
15	Seebach . . .	23,439	24,908	75,546	71,400	103,985	21,500	82,485
16	Utikon . . .	11,032	9,700	26,684	25,200	37,746	—	37,746
17	Urdorf . . .	15,155	8,725	38,500	36,500	53,655	13,900	39,755
18	Weiningen . . .	7,493	3,723	24,652	23,000	32,145	2,500	29,645
19	Wytikon . . .	8,118	7,850	56,483	55,000	64,601	26,925	37,676
20	Zollikon . . .	36,739	31,249	72,394	66,800	109,133	6,500	102,633
	Zürich 1898	324,915	211,819	1,561,677	1,497,449	1,886,592	848,579	1,038,013
	1897	313,795	193,233	1,268,779	1,208,231	1,582,574	577,737	1,004,837
21	Aeugst . . .	8,522	5,640	17,774	16,300	26,296	—	26,296
22	Aeugsterthal . . .	7,534	2,613	18,629	17,400	26,163	7,100	19,063
23	Affoltern . . .	18,227	18,018	83,429	77,400	101,656	—	101,656
24	Zwillikon . . .	8,515	8,073	32,975	29,000	41,490	—	41,490
25	Bonstetten . . .	11,239	11,024	43,251	42,600	54,490	—	54,490
26	Hausen . . .	11,514	11,514	47,590	46,500	59,104	325	58,779
27	Ebertswil . . .	9,319	8,919	35,022	33,323	44,341	—	44,341
28	Hedingen . . .	13,633	12,764	24,990	21,650	38,623	—	38,623
29	Kappel . . .	5,774	5,261	12,516	12,100	18,290	—	18,290
30	Uerzlikon . . .	7,066	6,499	19,421	18,993	26,487	—	26,487
31	Knonau . . .	23,663	23,464	23,502	20,950	47,165	400	46,765

* Vide Anmerkung 1, Seite 2. (Eine Ausscheidung der Aktiven, Passiven etc. für Schulzwecke ist nicht mehr möglich.)

der Primarschul-Gemeinden 1898.

Ordnungsnummer	Stammgut			Deckung des Stammgutes		Passiven, im Berichtsjahre			
	Einnahmen	Ausgaben resp. Abschreibungen	Bestand Ende des Jahres	(§ 7, Schlusssatz und § 8 der Verordnung)		neu gemacht	getilgt	Vermehrung	Verminderung
				Ueberschuss	Defizit				
Fr.	Fr.	Fr.	Fr.	Fr.	Fr.	Fr.	Fr.	Fr.	Fr.
1	—	—	—	—	—	—	—	—	—
1a	—	—	—	—	—	—	—	—	—
2	—	—	6,589	—	222	—	—	—	—
3	—	—	18,672	—	80,294	2,000	4,400	—	2,400
4	32	—	20,800	—	240,885	239,090	3,927	235,163	—
5	—	—	24,397	—	32,403	—	2,000	—	2,000
6	20	—	33,462	—	20,080	—	1,000	—	1,000
7	723	—	39,172	—	57,746	2,100	7,970	—	5,870
8	—	—	16,217	—	10,739	—	—	—	—
9	—	—	7,330	704	—	—	—	—	—
10	—	—	22,566	—	81,978	33,340	7,670	25,670	—
11	240	—	7,186	—	270,989	13,763	7,073	6,690	—
12	—	—	6,197	—	6,379	—	200	—	200
13	120	—	24,498	—	13,216	15,700	—	15,700	—
14	—	—	32,210	—	4,414	354	665	—	311
15	1,125	—	14,093	—	7,154	2,300	—	2,300	—
16	—	—	12,773	—	1,711	—	—	—	—
17	—	—	10,440	—	9,185	—	900	—	900
18	—	—	10,444	—	5,451	100	—	100	—
19	200	—	7,733	—	26,540	—	1,100	—	1,100
20	100	—	37,320	—	7,081	1,400	2,400	—	1,000
	2,560	—	352,099	704	876,467	310,147	39,305	285,623	14,781
	926	500	349,539	256	613,737	178,022	65,686	128,056	15,720
21	4	—	7,955	567	—	—	—	—	—
22	5	—	5,720	—	5,286	—	400	—	400
23	—	—	18,821	—	594	—	—	—	—
24	—	—	8,467	48	—	—	—	—	—
25	—	—	15,529	—	4,290	—	—	—	—
26	—	—	11,455	—	266	325	—	325	—
27	—	—	8,851	468	—	—	—	—	—
28	—	—	14,908	—	1,275	—	—	—	—
29	—	—	5,261	513	—	—	—	—	—
30	—	—	6,788	278	—	—	—	—	—
31	—	—	23,575	—	312	—	—	—	—

Aktiven, Passiven und Stammgut

Ordnungsnummer	Schul-Gemeinden	Aktiven					Pas-siven	Ueber-schuss der Aktiven (- Passiven)
		Realisierbare		Nicht realisierbare		Total aller Aktiven		
		Total	Zins-tragende Kapitalien	Total	Liegen-schaften			
32	Maschwanden	12,692	12,168	25,691	23,650	38,383	—	38,383
33	Metmensietten . .	12,658	12,638	33,441	31,200	46,099	—	46,099
34	Dachelsen	7,475	7,475	13,117	11,900	20,592	578	20,014
35	Hesserswil	7,780	7,563	9,587	9,100	17,367	—	17,367
36	Roffau	8,783	8,610	10,233	9,383	19,016	—	19,016
37	Obfelden	37,938	28,452	111,760	107,260	149,698	90,000	59,698
38	Ottenbach	16,862	14,840	78,225	76,450	95,087	—	95,087
39	Rifferswil	8,863	8,167	16,656	15,100	25,519	—	25,519
40	Stallikon	9,450	8,671	21,964	20,595	31,414	2,000	29,414
41	Buchegg-Dägerst . .	7,589	7,105	18,009	16,710	25,598	—	25,598
42	Wettswil	8,738	8,181	30,700	29,500	39,438	21,000	18,438
	Affoltern 1898	263,834	237,659	728,482	687,064	992,316	121,403	870,913
	1897	266,303	240,865	746,446	707,224	1,012,749	121,980	890,769
43	Adliswil	22,123	14,992	162,557	152,700	184,680	50,000	134,680
44	Hirzel-Höhe	13,094	12,428	22,031	21,500	35,125	1,705	33,420
45	" -Kirche	9,916	8,992	17,968	17,400	27,884	—	27,884
46	Spitzen	11,131	10,367	10,620	10,500	21,751	500	21,251
47	Horgen	71,566	71,266	147,600	136,000	219,166	10,822	208,344
48	Arn	10,530	9,550	16,600	15,400	27,130	1,324	25,806
49	Horgerberg	12,604	10,870	63,097	61,100	75,701	26,428	49,273
50	Käpfnach	13,897	13,666	17,320	14,700	31,217	1,100	30,117
51	Hütten	11,813	11,320	23,742	22,196	35,555	400	35,155
52	Kilchberg	18,817	17,810	167,621	162,900	186,438	26,000	160,438
53	Langnau	16,048	13,900	96,890	93,850	112,938	10,700	102,238
54	Oberrieden	19,415	18,909	52,200	50,600	71,615	—	71,615
55	Richterswil	80,317	74,780	267,826	257,600	348,143	9,241	338,902
56	Rüschlikon	15,501	11,240	60,319	56,379	75,820	3,000	72,820
57	Schönenberg, Kirche .	18,420	17,373	31,583	30,500	50,003	—	50,003
58	" Mittelberg	11,783	11,545	20,678	20,000	32,461	—	32,461
59	Thalwil	51,139	50,803	384,170	365,900	435,309	37,000	398,309
60	Wädenswil, Dorf . . .	50,777	49,193	279,969	272,000	330,746	27,663	303,083
61	Längrüti	15,809	15,689	23,526	21,500	39,335	1,000	38,335
62	Ort	17,428	17,388	25,509	22,820	42,937	—	42,937
63	Stocken	25,746	25,181	19,115	17,700	44,861	—	44,861
	Horgen 1898	517,874	487,262	1,910,941	1,823,245	2,428,815	206,883	2,221,932
	1897	505,580	480,814	1,877,990	1,795,599	2,383,570	292,885	2,090,685

der Primarschul-Gemeinden 1898.

Ordnungsnummer	Stammgut			Deckung des Stammgutes		Passiven, im Berichtsjahre			
	Einnahmen	Ausgaben resp. Abschreibungen	Bestand Ende des Jahres	(§ 7, Schlussatz und § 8 der Verordnung)		neu gemacht	getilgt	Vermehrung	Verminderung
				Ueberschuss	Defizit				
	Fr.	Fr.	Fr.	Fr.	Fr.	Fr.	Fr.	Fr.	Fr.
32	—	—	12,572	120	—	—	—	—	—
33	—	—	13,100	—	442	—	—	—	—
34	15	—	7,475	—	578	578	—	578	—
35	—	—	7,965	—	185	—	—	—	—
36	—	—	8,606	177	—	—	—	—	—
37	—	—	13,937	—	65,999	10,000	10,000	—	—
38	—	—	17,795	—	933	—	480	—	480
39	—	—	8,211	652	—	—	—	—	—
40	7	—	8,273	—	823	—	—	—	—
41	6	—	6,844	745	—	—	—	—	—
42	486	—	13,925	—	26,187	—	600	—	600
	523	—	246,033	3,568	107,170	10,903	11,480	903	1,480
	1,507	—	245,510	20,287	121,474	52,100	8,499	52,000	8,399
43	98	—	15,497	—	43,374	—	20,000	—	20,000
44	—	—	12,945	—	1,556	190	190	—	—
45	—	—	10,623	—	707	—	—	—	—
46	—	—	10,367	264	—	—	—	—	—
47	20	—	59,032	1,712	—	2,822	1,613	1,209	—
48	—	—	9,939	—	733	24	200	—	176
49	—	—	9,259	—	23,083	—	18,098	—	18,098
50	—	—	13,304	—	507	—	—	—	—
51	400	—	12,905	—	1,492	400	460	—	60
52	30	—	19,738	—	26,921	—	8,063	—	8,063
53	—	—	13,353	—	8,005	1,200	5,000	—	3,800
54	60	—	21,199	—	1,784	—	—	—	—
55	114	—	61,907	9,169	—	2,298	12,000	—	9,702
56	—	—	12,264	237	—	—	—	—	—
57	—	—	18,396	24	—	1,000	1,350	—	350
58	20	—	11,565	218	—	—	—	—	—
59	80	—	46,616	—	32,477	—	18,000	—	18,000
60	60	—	78,367	—	55,253	38	10,000	—	9,962
61	—	—	15,600	—	791	1,000	—	1,000	—
62	—	—	14,509	2,919	—	—	—	—	—
63	—	—	20,580	5,166	—	—	—	—	—
	882	—	487,965	19,709	196,683	8,972	94,974	2,209	88,211
	328	520	487,083	7,363	281,751	49,831	51,127	46,776	48,072

Aktiven, Passiven und Stammgut

Ordnungsnummer	Schul-Gemeinden	Aktiven				Total aller Aktiven	Pas-siven	Ueber-schuss der Aktiven (- Passiven)
		Realisierbare		Nicht realisierbare				
		Total	Zins-tragende Kapi-talien	Total	Liegen-schaften			
64	Erlenbach	12,454	12,246	32,643	25,535	45,097	7,344	37,753
65	Herrliberg	20,536	16,462	93,672	90,600	114,208	7,011	107,197
66	Hombrechtikon	20,063	17,700	59,581	56,100	79,644	—	79,644
67	Feldbach	13,491	12,824	27,400	25,700	40,891	—	40,891
68	Uetzikon	9,804	9,400	13,530	13,000	23,334	—	23,334
69	Küsnacht	32,121	28,747	172,451	166,772	204,572	36,000	168,572
70	Limberg	9,256	9,250	17,730	16,330	26,986	—	26,986
71	Männedorf	28,197	27,667	166,887	159,500	195,084	2,000	193,084
72	Meilen	19,972	19,866	26,275	22,575	46,247	—	46,247
73	Bergmeilen	13,353	12,544	16,149	15,031	29,502	—	29,502
74	Feldmeilen	16,314	16,248	32,578	30,800	48,892	147	48,745
75	Obermeilen	14,834	14,647	19,460	15,700	34,294	7,400	26,894
76	Oetwil	29,705	27,817	61,834	57,500	91,539	22,167	69,372
77	Stäfa, Kirchbühl	27,386	13,825	244,035	235,500	271,421	125,541	145,880
78	Uelikon	9,181	8,000	23,659	21,435	32,840	—	32,840
79	Uerikon	4,824	4,000	18,795	17,795	23,619	—	23,619
80	Uetikon	36,615	18,052	67,115	63,033	103,730	—	103,730
81	Zumikon	9,630	9,440	55,531	54,531	65,161	10,700	54,461
	Meilen 1898	327,736	278,735	1,149,325	1,087,437	1,477,061	218,310	1,258,751
	1897	320,523	270,587	1,146,681	1,087,087	1,467,204	270,002	1,197,202
82	Bäretswil	9,896	8,337	34,958	33,000	44,854	—	44,854
83	Adentswil	5,195	4,750	25,371	23,805	30,566	—	30,566
84	Bettswil	5,567	5,179	10,299	9,250	15,866	—	15,866
85	Fehrenwaltsberg	4,705	4,683	14,748	13,730	19,453	—	19,453
86	Hof (Müdspach)	5,936	5,215	12,542	11,285	18,478	—	18,478
87	Tanne (Thal)	5,077	4,800	12,747	11,250	17,824	—	17,824
88	Wappenswil	5,340	4,808	12,560	11,370	17,900	—	17,900
89	Bubikon	15,355	12,108	64,400	60,000	79,755	2,500	77,255
90	Wolfhausen	14,170	13,331	12,116	10,500	26,286	900	25,386
90a	„ Schulhausbaufond	11,408	11,166	—	—	11,408	—	11,408
91	Dürnten, Ober-	10,089	9,136	36,327	35,012	46,416	3,000	43,416
92	„ Unter-	14,439	12,055	31,433	30,100	45,872	—	45,872
92a	„ Schulhausbaufond	12,323	12,000	—	—	12,323	—	12,323
93	Tann	16,263	16,239	41,162	38,600	57,425	200	57,225
93a	„ Schulhausbaufond	6,808	6,665	—	—	6,808	—	6,808

Aktiven, Passiven und Stammgut

Ordnungsnummer	Schul-Gemeinden	Aktiven					Pas-siven	Ueber-schuss der Aktiven (- Passiven)
		Realisierbare		Nicht realisierbare		Total aller Aktiven		
		Total	Zins-tragende Kapitalien	Total	Liegen-schaften			
						Fr.		
94	Fiscenthal, Boden	6,388	5,246	27,955	26,500	34,343	4,344	29,999
95	Bodmen	826	—	29,181	27,200	30,007	1,500	28,507
96	Gibswil	3,708	3,450	16,919	15,360	20,627	—	20,627
97	Hörnli	5,885	5,726	6,947	6,333	12,832	2,100	10,732
98	Lenzen	5,560	5,236	10,139	9,450	15,699	—	15,699
99	Oberhof	6,007	5,987	24,282	22,495	30,289	—	30,289
100	Strahlegg	5,730	5,085	4,529	3,630	10,259	—	10,259
100a	„ Schulhausaufwand	1,613	1,610	—	—	1,613	—	1,613
101	Gossau	7,791	7,000	34,905	32,380	42,696	1,600	41,096
102	Bertschikon	5,086	4,170	13,250	12,000	18,336	1,000	17,336
103	Grüt	4,159	3,200	21,400	20,400	25,559	1,100	24,459
104	Herschmettlen	5,938	5,110	14,280	13,500	20,218	1,120	19,098
105	Ottikon	9,319	8,000	20,227	18,500	29,546	—	29,546
106	Grüningen	27,289	8,820	25,450	23,750	52,739	17,500	35,239
107	Binzikon	7,011	6,165	11,100	10,300	18,111	—	18,111
108	Itzikon	6,134	5,400	12,151	10,933	18,285	—	18,285
109	Hinwil	8,009	8,000	29,124	26,800	37,133	400	36,733
110	Bossikon	5,847	5,534	14,800	13,700	20,647	924	19,723
111	Gyrenbad	5,204	4,933	15,600	14,200	20,804	—	20,804
112	Hadlikon	5,838	5,690	16,008	14,420	21,846	—	21,846
113	Ringwil	4,650	4,280	21,341	20,000	25,991	—	25,991
114	Unterbach	4,809	4,730	10,077	9,416	14,886	493	14,393
115	Unterholz	4,723	4,700	11,457	10,680	16,180	1,550	14,630
116	Wernetshaus.	5,518	5,249	14,500	13,000	20,018	—	20,018
117	Rüti	58,320	35,233	158,967	148,450	217,287	2,500	214,787
118	Seegräben	7,917	6,253	53,653	50,100	61,570	1,000	60,570
119	Wald	44,887	44,600	79,677	75,000	124,564	—	124,564
120	Güntisberg	5,524	4,630	18,150	17,300	23,674	9,835	13,839
121	Hittenberg	6,734	6,457	11,445	11,000	18,179	—	18,179
122	Hübli	8,911	7,024	19,098	18,400	28,009	—	28,009
123	Laupen	6,727	6,500	40,814	35,900	47,541	—	47,541
124	Ried	6,196	4,600	68,273	65,200	74,469	15,200	59,269
125	Wetzikon, Ober-	7,718	7,568	82,209	76,100	89,927	6,493	83,434
126	„ Unter-	12,311	8,817	43,430	41,000	55,741	—	55,741
127	Ettenhausen	6,909	6,170	24,292	22,490	31,201	2,000	29,201
128	Kempton	8,020	7,531	56,290	53,040	64,310	10	64,300
129	Robank	9,780	9,583	27,660	26,480	37,440	7,767	29,673
130	Robenhausen	2,424	2,307	59,900	57,400	62,324	13,208	49,116
	Hinwil 1898	487,991	411,066	1,458,143	1,360,709	1,946,134	98,244	1,847,890
	1897	488,029	410,500	1,442,628	1,350,066	1,930,657	104,232	1,826,425

der Primarschul-Gemeinden 1898.

Ordnungsnummer	Stammgut			Deckung des Stammgutes		Passiven, im Berichtsjahre			
	Einnahmen	Ausgaben resp. Abschreibungen	Bestand Ende des Jahres	(§ 7, Schlusssatz und § 8 der Verordnung)		neu gemacht	getilgt	Ver-mehrung	Ver-minderung
				Ueberschuss	Defizit				
Fr.	Fr.	Fr.	Fr.	Fr.	Fr.	Fr.	Fr.	Fr.	Fr.
94	42	—	6,024	—	3,980	—	1,200	—	1,200
95	42	—	362	—	1,036	552	552	—	—
96	141	—	3,746	—	38	—	—	—	—
97	83	—	3,821	—	36	505	505	—	—
98	56	—	5,496	64	—	—	—	—	—
99	42	—	6,112	—	105	—	200	—	200
100	42	—	5,512	218	—	—	—	—	—
100a	—	—	—	—	—	—	—	—	—
101	—	—	7,333	—	1,142	1,600	—	1,600	—
102	5	—	4,170	—	84	—	—	—	—
103	—	—	4,055	—	996	1,650	750	900	—
104	—	—	6,155	—	1,337	2,070	1,500	570	—
105	—	—	9,339	—	20	400	400	—	—
106	—	—	7,627	2,162	—	—	500	—	500
107	—	—	6,148	863	—	—	—	—	—
108	—	—	5,210	924	—	—	—	—	—
109	—	—	7,989	—	380	2,100	1,700	400	—
110	—	—	5,350	—	427	508	1,584	—	1,076
111	—	—	4,913	291	—	—	—	—	—
112	—	—	5,954	—	116	100	400	—	300
113	—	—	4,635	15	—	367	367	—	—
114	—	—	4,663	—	347	493	—	493	—
115	—	—	4,659	—	1,486	150	—	150	—
116	—	—	5,885	—	367	—	300	—	300
117	1,250	—	56,939	—	1,119	8,500	8,800	—	300
118	—	—	6,346	571	—	—	1,000	—	1,000
119	80	—	39,176	5,711	—	—	—	—	—
120	—	—	5,768	—	10,079	9,835	—	9,835	—
121	—	—	5,752	982	—	—	—	—	—
122	10	390	5,909	3,002	—	—	—	—	—
123	—	—	6,276	451	—	—	—	—	—
124	20	—	5,678	—	14,682	—	1,300	—	1,300
125	—	—	7,883	—	6,658	6,493	10,003	—	3,510
126	—	—	9,458	2,853	—	—	—	—	—
127	—	—	7,056	—	2,147	—	—	—	—
128	—	—	7,521	489	—	10	—	10	—
129	—	—	9,558	—	7,545	600	1,100	—	500
130	—	—	6,686	—	17,470	3,050	2,460	590	—
	1,813	390	407,801	23,728	73,934	41,183	47,171	15,648	21,636
	64	—	406,378	23,789	78,674	31,107	47,718	7,100	23,711

Aktiven, Passiven und Stammgut

Ordnungsnummer	Schul-Gemeinden	Aktiven				Total aller Aktiven	Pas-siven	Ueber-schuss der Aktiven (- Passiven)
		Realisierbare		Nicht realisierbare				
		Total	Zins-tragende Kapi-talien	Total	Liegen-schaften			
131	Dübendorf . .	17,849	16,882	73,419	71,000	91,268	7,000	84,268
132	Gfenn-Hermikon .	5,288	4,776	5,722	4,900	11,010	—	11,010
133	Wil-Berg . .	10,981	9,870	24,577	23,200	35,558	—	35,558
134	Hintereggen . .	5,902	5,140	22,657	21,300	28,559	400	28,159
135	Vordereggen . .	10,278	9,650	34,019	32,250	44,297	1,000	43,297
136	Esslingen . .	6,307	5,700	27,720	25,775	34,027	—	34,027
137	Fällanden . .	9,562	8,031	52,428	50,678	61,990	29,000	32,990
138	Greifensee . .	14,916	13,966	2,200	681	17,116	—	17,116
139	Maur	8,654	8,650	26,622	25,125	35,276	—	35,276
140	Aesch	5,023	4,087	16,552	15,825	21,575	—	21,575
141	Ebmatingen . .	4,132	3,610	16,035	15,000	20,167	—	20,167
142	Uessikon . .	4,611	4,400	13,120	12,700	17,731	250	17,481
143	Mönchaltorf . .	10,790	9,725	32,352	29,800	43,142	1,311	41,831
144	Schwerzenbach . .	10,904	10,116	12,512	11,600	23,416	—	23,416
145	Kirchuster . .	25,160	22,123	152,268	143,800	177,428	—	177,428
146	Niederuster . .	16,166	14,333	52,595	48,600	68,761	—	68,761
147	Oberuster . .	11,496	11,012	57,070	55,600	68,566	—	68,566
148	Freudwil . .	6,141	5,970	19,420	18,500	25,561	—	25,561
149	Nänikon . .	24,126	23,883	25,220	24,220	49,346	1,000	48,346
150	Nossikon . .	6,030	5,256	10,990	10,578	17,020	—	17,020
151	Riedikon . .	2,358	1,750	18,856	17,976	21,214	—	21,214
152	Sulzbach . .	5,305	5,023	17,711	16,485	23,016	—	23,016
153	Wermatswil . .	4,643	4,367	12,553	11,250	17,196	1,600	15,596
154	Volketswil . .	14,824	14,333	15,521	13,700	30,345	—	30,345
155	Gutenswil . .	7,101	7,000	12,393	10,561	19,494	—	19,494
156	Hegnau . . .	9,588	8,750	6,116	4,816	15,704	—	15,704
157	Kindhausen . .	4,039	3,822	6,864	5,912	10,903	—	10,903
158	Zimikon . .	4,000	4,000	8,774	7,980	12,774	85	12,689
159	Wangen . .	19,012	9,130	44,403	41,953	63,415	19,800	43,615
160	Brüttisellen . .	12,422	10,175	2,458	—	14,880	—	14,880
	Uster 1898	297,608	265,530	823,147	771,765	1,120,755	61,446	1,059,309
	1897	300,568	269,606	789,880	739,766	1,090,448	35,365	1,055,083
161	Bauma	23,757	23,480	102,600	92,000	126,357	12,650	113,707
162	Blitterswil . .	7,873	7,827	16,880	15,700	24,753	—	24,753
163	Lipperschwendl . .	6,704	6,537	15,659	14,600	22,363	—	22,363
164	Undalen . . .	6,112	6,069	12,050	10,800	18,162	—	18,162
165	Fehraltorf . .	30,526	29,092	77,036	74,000	107,562	400	107,162
166	Hittnau, Ober-	5,309	5,300	34,844	33,000	40,153	—	40,153
167	„ Unter-	5,383	5,300	15,228	13,950	20,611	—	20,611
168	Dürstelen . .	5,571	5,450	22,630	21,550	28,201	11,347	16,854

der Primarschul-Gemeinden 1898.

Ordnungsnummer	Stammgut			Deckung des Stammgutes		Passiven, im Berichtsjahre			
	Einnahmen	Ausgaben resp. Abschreibungen	Bestand Ende des Jahres	(§ 7, Schlusssatz und § 8 der Verordnung)		neu gemacht	getilgt	Vermehrung	Verminderung
				Ueberschuss	Defizit				
Fr.	Fr.	Fr.	Fr.	Fr.	Fr.	Fr.	Fr.	Fr.	Fr.
131	—	—	11,795	—	946	—	300	—	300
132	—	—	5,798	—	510	—	—	—	—
133	16	—	10,945	36	—	—	—	—	—
134	—	—	5,764	—	262	—	40	—	40
135	1,030	—	9,745	—	467	—	1,000	—	1,000
136	—	—	5,319	988	—	—	—	—	—
137	—	—	11,445	—	30,883	34,737	5,737	29,000	—
138	—	—	14,273	643	—	—	—	—	—
139	—	—	9,453	—	799	—	—	—	—
140	—	—	5,889	—	866	—	—	—	—
141	—	—	4,667	—	535	—	—	—	—
142	—	—	4,702	—	341	—	—	—	—
143	—	—	9,236	243	—	50	—	50	—
144	—	—	11,112	—	208	—	—	—	—
145	—	—	17,692	7,468	—	16,200	16,200	—	—
146	10	—	14,412	1,754	—	1,900	1,997	—	97
147	—	—	11,680	—	184	1,000	1,000	—	—
148	—	—	5,796	345	—	—	—	—	—
149	50	—	24,250	—	1,124	—	72	—	72
150	—	—	5,846	184	—	—	—	—	—
151	—	—	5,027	—	2,669	—	1,201	—	1,201
152	—	—	5,209	96	—	—	—	—	—
153	—	—	4,582	—	1,539	2,000	400	1,600	—
154	—	—	16,094	—	1,270	—	—	—	—
155	—	—	7,277	—	176	—	—	—	—
156	—	—	9,317	271	—	—	—	—	—
157	—	—	4,813	—	774	—	44	—	44
158	—	—	4,241	—	326	85	—	85	—
159	—	—	9,490	—	10,278	—	1,900	—	1,900
160	—	—	10,443	1,979	—	—	—	—	—
	1,106	—	276,312	14,007	54,157	55,972	29,891	30,735	4,654
	189	800	275,206	14,608	24,611	4,024	14,669	88	10,733
161	—	—	24,587	—	13,480	9,150	4,500	4,650	—
162	—	—	7,537	336	—	—	—	—	—
163	—	—	7,735	—	1,031	—	—	—	—
164	—	—	5,993	119	—	—	—	—	—
165	—	—	30,087	39	—	400	600	—	200
166	—	—	5,300	9	—	—	—	—	—
167	—	—	5,370	13	—	—	—	—	—
168	—	—	4,920	—	10,696	279	206	73	—

Aktiven, Passiven und Stammgut

Ordnungsnummer	Schul- Gemeinden	Aktiven					Pas- siven	Ueber- schuss der Aktiven (- Passiven)
		Realisierbare		Nicht realisierbare		Total aller Aktiven		
		Total	Zins- tragende Kapi- talien	Total	Liegen- schaften			
169	Hasel . . .	5,726	5,450	23,973	22,764	29,699	4,695	25,004
170	Illnau, Ober-	5,820	4,965	13,932	13,200	19,752	1,800	17,952
171	„ Unter-	8,783	7,392	34,127	32,220	42,910	—	42,910
172	Bisikon . . .	5,538	4,915	18,531	17,800	24,069	—	24,069
173	Horben . . .	7,010	6,700	22,065	20,865	29,075	—	29,075
174	Ottikon . . .	9,498	8,033	56,024	53,321	65,522	22,800	42,722
175	Rikon-Effretikon . . .	15,517	14,583	21,113	19,076	36,630	—	36,630
176	Kyburg . . .	6,577	6,220	11,800	11,800	18,377	400	17,977
177	Lindau . . .	5,360	4,700	18,005	16,985	23,365	1,235	22,130
178	Grafstall . . .	5,631	5,402	11,186	10,500	16,817	—	16,817
179	Tagelswangen	8,864	8,768	22,540	21,500	31,404	1,550	29,854
180	Winterberg . . .	5,392	5,359	22,343	21,031	27,735	146	27,589
181	Pfäffikon . . .	20,589	19,075	105,340	100,000	125,929	81,750	44,179
182	Auslikon . . .	6,943	6,710	17,970	16,500	24,913	—	24,913
183	Hermatswil . . .	7,945	7,820	8,807	8,500	16,752	—	16,752
184	Irgenhausen . . .	11,517	11,400	22,770	21,500	34,287	—	34,287
185	Wallikon . . .	12,183	12,137	18,410	17,590	30,593	3,000	27,593
186	Russikon . . .	11,977	10,200	22,743	21,000	34,720	—	34,720
187	Gündisau . . .	6,471	5,836	26,765	25,225	33,236	—	33,236
188	Madetswil . . .	6,583	6,583	14,176	12,916	20,759	49	20,710
189	Rumlikon . . .	6,733	6,157	20,887	20,000	27,620	—	27,620
190	Sennhof-Wilhof . . .	6,800	6,800	8,760	8,310	15,560	1,078	14,482
191	Sternenberg . . .	8,306	7,708	15,261	15,000	23,567	—	23,567
192	Gfell . . .	6,525	4,725	27,360	27,000	33,885	7,000	26,885
193	Kohltofel . . .	5,185	5,130	13,190	13,050	18,375	2,000	16,375
194	Kohlwies . . .	10,382	10,351	12,922	12,300	23,304	—	23,304
195	Weisslingen . . .	11,398	10,117	23,243	20,550	34,641	—	34,641
196	Neschwil-Dettlenried . . .	9,819	8,300	16,185	14,820	26,004	600	25,404
197	Theilingen . . .	8,613	7,750	18,400	17,500	27,013	—	27,013
198	Wildberg . . .	5,950	5,889	18,753	17,250	24,703	—	24,703
199	Schalchen . . .	6,700	6,480	7,374	6,740	14,074	—	14,074
200	Wyla . . .	11,731	11,118	61,568	59,637	73,299	17,500	55,799
201	Manzenhub . . .	1,125	1,100	19,300	18,500	20,425	4,700	15,725
202	Thalgarten . . .	6,322	6,224	16,875	16,000	23,197	—	23,197
	Pfäffikon 1898	370,748	349,152	1,089,625	1,026,550	1,460,373	174,700	1,285,673
	1897	370,284	352,334	1,062,146	1,000,915	1,432,430	207,527	1,224,902
203	Altikon . . .	34,054	31,604	29,900	27,800	63,954	1,850	62,104
204	Bertschikon . . .	9,315	7,733	15,871	15,150	25,186	—	25,186
205	Gundetswil . . .	6,204	5,831	15,673	15,266	21,877	1,500	20,377

der Primarschul-Gemeinden 1898.

Ordnungsnummer	Stammgut			Deckung des Stammgutes		Passiven, im Berichtsjahre			
	Einnahmen	Ausgaben resp. Abschreibungen	Bestand Ende des Jahres	(§ 7, Schlusssatz und § 8 der Verordnung)		neuge-macht	getilgt	Ver-mehr-ung	Ver-minder-ung
				Ueber-schuss	Defizit				
Fr.	Fr.	Fr.	Fr.	Fr.	Fr.	Fr.	Fr.	Fr.	Fr.
169	—	—	5,146	—	4,115	—	250	—	250
170	25	—	5,063	—	1,043	600	—	600	—
171	—	1,000	9,268	—	485	—	—	—	—
172	—	—	6,017	—	479	—	—	—	—
173	—	—	6,700	310	—	—	—	—	—
174	—	—	8,357	—	21,659	—	2,000	—	2,000
175	—	—	15,013	504	—	—	—	—	—
176	—	307	5,509	668	—	500	500	—	—
177	—	—	4,886	—	761	—	—	—	—
178	5	—	5,478	153	—	—	—	—	—
179	3	—	8,779	—	1,465	50	500	—	450
180	4	—	5,425	—	179	146	400	—	254
181	—	—	20,668	—	81,829	4,700	5,700	—	1,000
182	—	—	6,597	346	—	—	293	—	293
183	—	—	7,791	154	—	—	—	—	—
184	—	—	11,915	—	398	—	—	—	—
185	—	—	11,395	—	2,212	—	—	—	—
186	—	—	11,568	409	—	—	—	—	—
187	—	—	6,465	6	—	—	—	—	—
188	—	—	6,610	—	76	49	900	—	851
189	—	—	4,733	2,000	—	—	—	—	—
190	—	—	6,800	—	1,078	78	—	78	—
191	—	—	8,175	131	—	—	—	—	—
192	—	—	5,802	—	6,277	28,000	21,000	7,000	—
193	—	—	5,948	—	2,763	300	300	—	—
194	500	—	9,813	569	—	—	—	—	—
195	50	—	11,560	—	162	—	—	—	—
196	83	—	9,400	—	181	—	1,050	—	1,050
197	—	—	7,651	962	—	—	—	—	—
198	20	—	7,527	—	1,577	—	—	—	—
199	—	—	6,733	—	33	—	—	—	—
200	—	—	9,018	—	14,787	—	38,560	—	38,560
201	—	—	5,987	—	9,562	—	320	—	320
202	—	30	6,070	252	—	—	—	—	—
	690	1,337	365,396	6,980	176,328	44,252	77,079	12,401	45,228
	2,062	233	366,043	6,860	210,146	17,515	29,279	9,070	20,834
203	12	—	32,355	—	151	—	500	—	500
204	—	—	9,308	7	—	520	520	—	—
205	—	—	7,230	—	2,526	800	800	—	—

Aktiven, Passiven und Stammgut

Ordnungsnummer	Schul- Gemeinden	Aktiven					Pas- siven	Ueber- schuss der Aktiven (- Passiven)
		Realisibare		Nicht realisibare		Total aller Aktiven		
		Total	Zins- tragende Kapi- talien	Total	Lieg- schaften			
206	Zünikon . .	10,399	5,985	16,642	16,000	27,041	2,450	24,591
207	Brütten . .	9,080	8,812	30,924	29,700	40,004	—	40,004
208	Dägerlen-Ratschwil . .	11,457	2,475	3,943	2,600	15,400	1,000	14,400
209	Oberwil-Niederswil . .	5,574	5,000	17,933	16,750	23,507	150	23,357
210	Dättlikon . .	5,728	3,550	15,990	14,620	21,718	—	21,718
211	Dynhard . .	457	—	22,640	21,000	23,097	300	22,797
212	Eschlikon-Welsikon . .	111	—	13,090	12,900	13,201	1,100	12,101
212a	Dynhard (gemeinsam)	30,456	29,300	1,334	—	31,790	—	31,790
213	Elgg	50,868	50,445	84,051	78,536	134,919	56,522	78,397
214	Ellikon a. d. Th. . . .	13,735	12,500	16,568	15,450	30,303	300	30,003
215	Elsau	14,604	14,121	41,719	40,280	56,323	14,493	41,830
216	Hagenbuch . .	15,414	15,050	13,562	12,000	28,976	—	28,976
217	Schneit	13,347	12,620	26,128	25,000	39,475	5,500	33,975
218	Hettingen . .	10,148	8,674	20,303	19,583	30,451	—	30,451
219	Hofstetten . .	7,893	7,230	5,355	4,660	13,248	—	13,248
220	Dickbuch . . .	5,310	4,255	9,506	9,000	14,816	3,633	11,183
221	Huggenberg . .	5,307	5,174	5,700	5,200	11,007	—	11,007
222	Neffenbach . .	33,972	27,300	55,286	53,300	89,258	—	89,258
223	Aesch-Ried . . .	4,240	4,000	4,280	3,800	8,520	—	8,520
224	Hünikon	7,074	6,800	16,196	15,587	23,270	—	23,270
225	Oberwinterth. . .	16,213	16,157	71,320	68,320	87,533	19,084	68,449
226	Hegi	5,506	4,500	27,044	25,960	32,550	—	32,550
227	Reutlingen . . .	3,762	3,300	20,791	20,000	24,553	—	24,553
228	Stadel	5,283	5,277	20,284	19,500	25,567	—	25,567
229	Pfungen	16,673	14,987	70,400	68,000	87,073	34,890	52,183
230	Rickenbach . . .	18,902	18,901	2,164	900	21,066	100	20,966
231	Schlatt	5,710	5,090	17,325	16,400	23,035	—	23,035
232	Waltenstein . . .	12,066	11,910	21,218	20,420	33,284	100	33,184
233	Schottikon . . .	8,998	7,900	33,224	32,000	42,222	6,446	35,776
234	Seen	14,443	12,600	77,219	69,100	91,662	31,100	60,562
235	Eidberg	5,104	3,865	30,894	30,300	35,998	17,146	18,852
236	Iberg	6,091	5,040	31,250	30,650	37,341	10,288	27,053
237	Seuzach	3,148	1,730	52,420	50,300	55,568	19,900	35,668
238	Ohringen	5,156	4,141	17,802	16,500	22,958	—	22,958
239	Töss	59,827	56,645	243,295	225,323	303,122	69,500	233,622
240	Turbenthal . . .	12,393	11,700	20,691	19,500	33,084	—	33,084
241	Bühl	5,649	5,072	8,141	7,700	13,790	—	13,790
242	Hutzikon	5,392	5,290	19,333	18,450	24,725	—	24,725
243	Neubrunn	10,545	10,191	21,163	20,700	31,708	—	31,708
244	Schmidrüti . . .	7,295	5,850	8,992	8,150	16,287	—	16,287
245	Veltheim	13,397	4,555	113,141	109,000	126,538	76,198	50,340

der Primarschul-Gemeinden 1898.

Ordnungsnummer	Stammgut			Deckung des Stammgutes		Passiven, im Berichtsjahre			
	Einnahmen	Ausgaben resp. Abschreibungen	Bestand Ende des Jahres	(§ 7, Schlusssatz und § 8 der Verordnung)		neuge-macht	getilgt	Ver-mehrung	Ver-minderung
				Ueber-schuss	Defizit				
206	—	—	10,187	—	2,238	—	350	—	350
207	31	—	9,311	—	231	—	—	—	—
208	100	—	8,944	1,513	—	100	100	—	—
209	60	—	9,700	—	4,276	200	200	—	—
210	—	—	5,290	438	—	—	—	—	—
211	—	—	—	—	—	—	300	—	300
212	—	—	—	—	—	—	200	—	200
212a	—	—	30,656	—	200	400	400	—	—
213	—	—	56,510	—	62,164	700	3,700	—	3,000
214	—	—	12,968	467	—	—	—	—	—
215	50	—	15,557	—	15,446	93	1,336	—	1,243
216	—	—	15,534	—	120	250	250	—	—
217	—	—	13,300	—	5,453	—	450	—	450
218	—	—	12,278	—	2,130	—	—	—	—
219	5	—	7,117	776	—	—	—	—	—
220	—	—	2,093	—	416	200	200	—	—
221	—	—	5,173	134	—	150	300	—	150
222	60	—	33,170	802	—	1,600	1,600	—	—
223	—	—	4,280	—	40	—	—	—	—
224	—	—	6,484	590	—	—	—	—	—
225	40	—	19,209	—	22,080	84	191	—	107
226	792	—	7,489	—	1,983	—	—	—	—
227	—	—	5,345	—	1,583	—	—	—	—
228	—	—	5,688	—	405	—	—	—	—
229	—	—	16,983	—	35,200	100	—	100	—
230	—	—	18,510	292	—	100	—	100	—
231	180	—	5,111	599	—	—	—	—	—
232	—	—	11,857	109	—	300	200	100	—
233	—	—	10,451	—	7,899	2,150	27,154	—	25,004
234	—	—	12,975	—	29,632	4,415	5,600	—	1,185
235	50	—	4,259	—	16,301	—	807	—	807
236	—	—	5,384	—	9,581	400	587	—	187
237	—	—	8,125	—	24,877	625	1,625	—	1,000
238	—	—	4,672	484	—	—	—	—	—
239	—	—	53,630	—	63,303	—	3,500	—	3,500
240	20	—	11,818	575	—	—	—	—	—
241	—	—	5,810	—	161	—	—	—	—
242	—	—	5,545	—	153	700	1,000	—	300
243	—	—	10,581	—	36	—	180	—	180
244	—	—	7,967	—	672	—	—	—	—
245	60	—	32,966	—	95,767	—	9,582	—	9,582

Aktiven, Passiven und Stammgut

Ordnungsnummer	Schul-Gemeinden	Aktiven					Pas-siven	Ueber-schuss der Aktiven (- Passiven)
		Realisierbare		Nicht realisierbare		Total aller Aktiven		
		Total	Zins-tragende Kapitalien	Total	Liegen-schaften			
246	Wiesendang.	9,085	8,700	77,340	74,690	86,425	51,950	34,475
247	Winterthur .	515,891	515,891	—	—	515,891	—	515,891
248	Wülflingen .	53,135	38,668	172,880	159,000	226,015	135,682	90,333
249	Zell	8,133	8,100	14,536	13,250	22,669	1,140	21,529
250	Kollbrunn .	7,294	7,250	32,176	31,546	39,470	5,000	34,470
251	Langenhard .	3,501	2,950	19,000	18,000	22,501	4,600	17,901
252	Rikon	1,099	—	51,017	47,845	52,116	17,940	34,176
	Winterth. 1898	1,144,438	1,064,719	1,777,654	1,675,686	2,922,092	589,862	2,332,230
	1897	1,129,504	1,055,962	1,604,147	1,513,405	2,733,651	504,680	2,228,971
253	Adlikon . . .	5,662	5,392	16,658	15,000	22,320	1,200	21,120
254	Dätwil	4,868	4,417	13,284	12,600	18,152	400	17,752
255	Andelfingen, Gross-	45,572	44,299	143,808	140,600	189,380	—	189,380
256	„ Klein-	20,437	19,462	34,898	31,186	55,335	2,800	52,535
257	Alten	4,211	3,069	11,038	10,400	15,249	—	15,249
258	Oerlingen . .	5,905	4,996	21,227	20,400	27,132	—	27,132
259	Benken	28,639	28,396	27,000	24,400	55,639	—	55,639
260	Berg a. I. . . .	7,633	6,000	36,700	35,800	44,333	5,400	38,933
261	Gräslikon . .	5,100	4,830	3,792	3,200	8,892	500	8,392
261a	„ Schulhausbanfond	5,570	5,405	—	—	5,570	—	5,570
262	Buch a. I. . . .	11,322	10,350	15,121	14,000	26,443	1,250	25,193
263	Dachsen	10,043	8,808	69,017	66,000	79,060	—	79,060
264	Dorf	6,532	5,730	17,944	16,167	24,476	2,450	22,026
265	Feuerthalen .	19,208	18,740	37,272	32,545	56,480	300	56,180
266	Langwiesen .	12,388	12,278	27,148	25,000	39,536	184	39,352
267	Flaach	8,114	5,926	33,900	30,700	42,014	9,600	32,414
268	Flurlingen . .	6,873	5,131	101,116	96,980	107,989	64,500	43,489
269	Henggart . . .	6,154	5,394	22,400	20,700	28,554	931	27,623
270	Humlikon . . .	8,842	8,533	12,192	10,280	21,034	—	21,034
271	Laufen-Uhwiesen	15,269	13,060	19,042	16,450	34,311	—	34,311
272	Nol	11,764	11,435	15,418	15,000	27,182	—	27,182
273	Marthalen . .	49,206	47,416	69,834	67,366	119,040	—	119,040
274	Ellikon a. Rh.	4,973	3,983	12,887	11,900	17,860	600	17,260
275	Ossingen . . .	15,364	14,000	59,027	55,563	74,391	—	74,391
276	Rheinau	56,923	53,147	73,006	68,941	129,929	24,500	105,429
277	Stammheim, Ober-	18,819	16,466	56,353	52,500	75,172	—	75,172
278	„ Unter-	19,464	17,943	31,352	28,800	50,816	3,630	47,186
279	Thalheim . . .	4,841	3,100	6,745	5,000	11,586	—	11,586
280	Gütighausen .	1,151	—	21,572	20,500	22,723	—	22,723
281	Trüllikon . . .	16,882	15,629	21,345	19,450	38,227	413	37,814

der Primarschul-Gemeinden 1898.

Ordnungsnummer	Stammgut			Deckung des Stammgutes		Passiven, im Berichtsjahre			
	Einnahmen	Ausgaben resp. Abschreibungen	Bestand Ende des Jahres	(§ 7, Schlussatz und § 8 der Verordnung)		neu gemacht	getilgt	Vermehrung	Verminderung
				Ueberschuss	Defizit				
	Fr.	Fr.	Fr.	Fr.	Fr.	Fr.	Fr.	Fr.	Fr.
246	—	—	8,960	—	51,825	1,250	3,250	—	2,000
247	1,670	—	515,891	—	—	—	—	—	—
248	180	—	53,616	—	136,163	140,182	4,500	135,682	—
249	—	—	8,828	—	1,835	1,140	—	1,140	—
250	—	—	7,250	—	4,956	—	1,500	—	1,500
251	—	—	4,068	—	5,167	—	100	—	100
252	—	—	1,502	—	18,343	150	445	—	295
	3,310	—	1,171,935	6,786	623,313	156,609	71,427	137,122	51,940
	8,129	100	1,168,625	6,133	548,290	53,872	63,027	33,089	42,244
253	—	—	6,900	—	2,438	—	400	—	400
254	—	—	5,290	—	822	—	—	—	—
255	—	—	43,120	2,452	—	—	—	—	—
256	40	—	19,756	—	2,119	2,800	—	2,800	—
257	—	—	4,913	—	702	—	—	—	—
258	—	—	6,250	—	345	—	—	—	—
259	—	—	29,305	—	666	—	—	—	—
260	—	—	8,500	—	6,267	—	1,000	—	1,000
261	—	—	5,480	—	880	—	—	—	—
261a	—	—	—	—	—	—	—	—	—
262	—	—	11,809	—	1,737	3,500	2,500	1,000	—
263	275	—	10,341	—	298	18	472	—	454
264	—	—	5,864	—	1,782	—	1,000	—	1,000
265	—	—	16,281	2,627	—	300	—	300	—
266	—	—	11,675	529	—	184	—	184	—
267	—	—	15,200	—	16,686	—	1,200	—	1,200
268	—	—	6,483	—	64,110	—	2,500	—	2,500
269	—	—	5,530	—	307	731	—	731	—
270	—	—	10,032	—	1,190	—	—	—	—
271	35	—	16,195	—	926	—	—	—	—
272	19	—	12,059	—	295	—	—	—	—
273	—	—	45,600	3,606	—	—	—	—	—
274	—	—	4,863	—	490	—	—	—	—
275	3,700	—	17,601	—	2,237	700	700	—	—
276	—	—	46,250	—	13,827	—	5,500	—	5,500
277	285	—	20,230	—	1,411	—	369	—	369
278	80	—	23,467	—	7,633	3,630	—	3,630	—
279	—	—	6,062	—	1,221	—	—	—	—
280	—	—	4,968	—	3,817	—	—	—	—
281	—	—	17,977	—	1,508	—	—	—	—

Aktiven, Passiven und Stammgut

Ordnungsnummer	Schul-Gemeinden	Aktiven				Total aller Aktiven	Pas-siven	Ueber-schuss der Aktiven (- Passiven)
		Realisierbare		Nicht realisierbare				
		Total	Zins-tragende Kapitalien	Total	Liegen-schaften			
		Fr.	Fr.	Fr.	Fr.			
282	Rudolfingen	11,857	11,070	20,376	19,200	32,233	—	32,233
283	Wildensbuch	12,144	11,329	14,808	13,300	26,952	—	26,952
284	Truttikon	11,929	11,600	14,994	14,000	26,923	—	26,923
285	Volken	5,668	4,357	38,500	37,500	44,168	15,600	28,568
286	Waltalingen	8,412	7,583	11,740	10,500	20,152	—	20,152
287	Guntalingen	9,134	7,040	23,640	21,847	32,774	800	31,974
	Andelfing. 1898	496,873	456,314	1,155,154	1,083,775	1,652,027	135,058	1,516,969
	1897	499,788	458,925	1,152,857	1,084,155	1,652,645	142,136	1,510,509
288	Bachenbülach	21,319	17,250	29,051	26,416	50,370	—	50,370
289	Bassersdorf	24,993	22,444	32,191	30,700	57,184	—	57,184
290	Bülach	39,435	38,546	142,546	135,000	181,981	75,500	106,481
291	Dietlikon	11,821	10,874	30,232	28,500	42,053	1,000	41,053
292	Eglisau	48,593	41,810	74,028	68,000	122,621	10,500	112,121
293	Tössriedern	3,745	2,319	9,238	8,231	12,933	—	12,933
294	Embrach, Ober-	5,454	4,800	17,483	16,333	22,937	650	22,287
295	Untervagenburg	6,628	5,629	14,096	13,250	20,724	100	20,624
296	Embrach, Unter-	31,348	30,784	94,930	91,100	126,278	243	126,035
297	Freienstein	9,624	5,400	27,600	27,000	37,224	4,500	32,724
298	Teufen	10,449	8,150	11,200	10,600	21,649	—	21,649
299	Glattfelden	10,024	5,600	32,769	30,548	42,793	—	42,793
300	Zweidlen-Aariti	1,650	—	29,597	28,122	31,247	1,499	29,748
301	Hochfelden	27,259	26,161	2,324	—	29,583	—	29,583
302	Höri	25,356	17,937	24,821	22,820	50,177	5,000	45,177
303	Hüntwangen	19,895	17,440	74,942	72,000	94,837	33,300	61,537
304	Kloten	4,738	4,645	85,783	82,800	90,521	1,900	88,621
305	Gerlisberg	5,081	4,036	12,490	12,100	17,571	—	17,571
306	Lufingen	11,514	10,756	25,693	25,000	37,207	—	37,207
307	Nürensdorf	13,138	12,350	27,690	27,032	40,828	500	40,328
308	Breite	7,979	6,944	19,239	18,339	27,218	—	27,218
309	Oberwil-Birchwil	9,042	8,200	37,860	36,200	46,902	11,700	35,202
309a	Schulhausaufwand	2,578	2,578	—	—	2,578	6	2,572
310	Opfikon-Oberhausen	12,531	9,114	113,800	110,900	126,331	92,400	33,931
311	Rafz	31,617	27,481	61,130	57,550	92,747	17,000	75,747
312	Rieden	6,084	3,540	15,443	13,900	21,527	2,390	19,137
313	Rorbas	7,638	6,753	95,800	93,000	103,438	31,500	71,938
314	Wallisellen	7,398	4,840	88,010	85,500	95,408	40,785	54,623
315	Wasterkingen	11,020	8,588	21,820	21,400	32,840	10,800	22,040
316	Winkel	23,491	20,178	28,448	27,700	51,939	2,500	49,439
317	Eschenmosen	5,352	5,031	3,187	2,787	8,539	800	7,739

der Primarschul-Gemeinden 1898.

Ordnungsnummer	Stammgut			Deckung des Stammgutes		Passiven, im Berichtsjahre			
	Einnahmen	Ausgaben resp. Abschreibungen	Bestand Ende des Jahres	(§ 7, Schlussatz und § 8 der Verordnung)		neuge-macht	getilgt	Ver-mehrung	Ver-minderung
				Ueber-schuss	Defizit				
	Fr.	Fr.	Fr.	Fr.	Fr.	Fr.	Fr.	Fr.	Fr.
282	—	—	11,700	157	—	—	—	—	—
283	—	—	11,200	944	—	—	—	—	—
284	—	—	13,251	—	1,322	—	—	—	—
285	48	—	5,107	—	15,039	—	2,000	—	2,000
286	—	—	9,187	—	775	—	—	—	—
287	—	—	9,295	—	961	—	1,300	—	1,300
	4,482	—	497,741	10,315	151,811	11,863	18,941	8,645	15,723
	729	285	493,259	8,717	149,693	3,837	11,900	587	8,650
288	—	—	22,179	—	860	—	—	—	—
289	—	—	23,891	1,102	—	—	—	—	—
290	—	—	48,604	—	84,669	500	24,778	—	24,278
291	—	—	16,770	—	5,949	—	—	—	—
292	—	—	55,404	—	17,311	1,200	3,700	—	2,500
293	—	—	5,588	—	1,843	—	740	—	740
294	—	—	6,994	—	2,190	—	—	—	—
295	—	—	6,507	21	—	550	600	—	50
296	—	—	33,956	—	2,851	296	53	243	—
297	—	—	8,920	—	3,796	40	2,040	—	2,000
298	—	—	6,985	3,464	—	—	—	—	—
299	280	—	21,143	—	11,119	1,800	2,000	—	200
300	—	—	11,700	—	11,549	407	958	—	551
301	—	—	26,219	1,040	—	—	—	—	—
302	509	—	22,452	—	2,096	6,000	1,000	5,000	—
303	9	—	20,897	—	34,302	2,000	7,000	—	5,000
304	28	—	5,017	—	2,179	100	400	—	300
305	—	—	4,029	1,052	—	—	—	—	—
306	—	—	11,796	—	282	—	—	—	—
307	—	—	16,578	—	3,940	400	800	—	400
308	—	—	10,697	—	2,718	—	—	—	—
309	—	—	9,256	—	11,914	120	420	—	300
309a	—	—	—	—	—	6	8	—	2
310	—	—	9,077	—	88,946	94,865	3,115	91,750	—
311	—	—	50,967	—	36,350	—	3,500	—	3,500
312	—	—	7,332	—	3,638	—	10	—	10
313	—	—	11,595	—	35,457	—	3,000	—	3,000
314	18	—	8,392	—	41,779	6,000	3,000	3,000	—
315	—	—	8,755	—	8,535	—	450	—	450
316	—	—	21,015	—	24	200	—	200	—
317	—	—	5,045	—	493	450	150	300	—

Aktiven, Passiven und Stammgut

Ordnungsnummer	Schul-Gemeinden	Aktiven					Pas-siven	Ueber-schuss der Aktiven (- Passiven)
		Realisierbare		Nicht realisierbare		Total aller Aktiven		
		Total	Zins-tragende Kapitalien	Total	Liegen-schaften			
318	Rüti . . .	9,211	4,400	30,106	29,540	39,317	4,600	34,717
319	Wyl . . .	22,543	18,984	79,379	76,850	101,922	—	101,922
	Bülach 1898	488,548	413,562	1,392,926	1,329,768	1,881,474	349,173	1,532,301
	1897	483,524	413,838	1,282,212	1,222,947	1,765,736	291,961	1,473,775
320	Affoltern . .	28,504	5,595	28,000	27,000	56,504	900	55,604
321	Bachs . . .	25,921	16,716	19,493	18,800	45,414	7,260	38,154
322	Thal . . .	9,728	9,095	8,112	7,420	17,840	—	17,840
323	Boppelsen . .	17,909	17,065	25,149	24,600	43,058	—	43,058
324	Buchs . . .	21,367	17,905	37,092	35,100	58,459	—	58,459
325	Dällikon . .	18,166	14,619	17,116	16,250	35,282	—	35,282
326	Dänikon-Hütikon	17,025	15,093	17,572	17,000	34,597	6,100	28,497
327	Dielsdorf . .	32,148	26,885	100,070	98,170	132,218	49,800	82,418
328	Neerach . .	24,144	22,520	24,939	23,695	49,083	—	49,083
329	Ried . . .	12,435	12,172	4,172	3,858	16,607	830	15,777
330	Niederglatt-Nöschikon	19,756	17,783	28,659	28,100	48,415	—	48,415
331	Niederhasli .	17,537	16,510	38,226	37,925	55,763	10,200	45,563
332	Nassenwil . .	4,705	4,365	4,862	4,500	9,567	1,194	8,373
333	Oberhasli . .	24,021	23,614	52,528	51,043	76,549	—	76,549
334	Niederveningen . .	43,350	30,085	29,302	25,955	72,652	5,000	67,652
335	Oberglatt . .	8,392	3,747	22,959	22,000	31,351	3,800	27,551
336	Hofstetten . .	10,670	10,144	5,601	5,000	16,271	250	16,021
337	Oberweningen . .	20,942	19,445	53,760	52,650	74,702	22,500	52,202
338	Otelfingen . .	31,601	20,031	70,868	69,000	102,469	26,500	75,969
339	Raat . . .	6,275	5,290	20,800	20,600	27,075	—	27,075
340	Regensberg . .	12,348	7,517	29,168	27,000	41,516	20,100	21,416
341	Regensdorf . .	14,946	14,435	28,412	27,634	43,358	1,900	41,458
342	Adlikon . . .	5,392	4,425	3,069	2,700	8,461	900	7,561
343	Watt . . .	7,196	6,881	13,946	13,200	21,142	350	20,792
344	Rümlang . . .	40,514	39,267	82,128	79,800	122,642	—	122,642
345	Schleinikon . .	27,024	19,740	6,650	5,750	33,674	1,800	31,874
346	Schöfflisdorf . .	14,404	13,690	53,141	52,723	67,545	9,500	58,045
347	Stadel . . .	38,297	31,378	33,574	31,536	71,871	—	71,871
348	Steinmaur, Ober-	16,862	6,108	38,775	37,400	55,637	—	55,637
349	„ Nieder-	19,187	4,075	6,958	6,400	26,145	4,000	22,145
350	Sünikon . . .	9,424	4,950	22,176	21,300	31,600	1,300	30,300
351	Weiach . . .	37,869	35,829	35,529	32,900	73,398	—	73,398
352	Windlach . . .	9,075	5,480	22,245	21,300	31,320	7,000	24,320
	Dielsdorf 1898	647,134	502,454	985,051	948,309	1,632,185	181,184	1,451,001
	1897	637,475	498,123	973,381	938,809	1,610,856	189,503	1,421,353

der Primarschul-Gemeinden 1898.

Ordnungsnummer	Stammgut			Deckung des Stammgutes		Passiven, im Berichtsjahre			
	Einnahmen	Ausgaben resp. Abschreibungen	Bestand Ende des Jahres	(§ 7, Schlusssatz und § 8 der Verordnung)		neu gemacht	getilgt	Ver-mehrung	Ver-minderung
				Ueberschuss	Defizit				
	Fr.	Fr.	Fr.	Fr.	Fr.	Fr.	Fr.	Fr.	Fr.
318	—	—	7,556	—	2,945	—	—	—	—
319	200	—	22,918	—	375	—	—	—	—
	1,044	—	548,234	6,679	418,110	114,934	57,722	100,493	43,281
	1,198	1,033	547,190	6,439	364,854	118,470	57,501	102,483	41,514
320	2,111	—	19,329	8,275	—	—	3,324	—	3,324
321	—	—	22,700	—	4,039	—	—	—	—
322	—	—	9,500	228	—	—	—	—	—
323	533	—	18,226	—	317	—	—	—	—
324	—	—	21,572	—	205	—	—	—	—
325	—	—	18,210	—	44	—	—	—	—
326	—	—	20,636	—	9,711	—	400	—	400
327	50	—	24,550	—	42,202	—	200	—	200
328	—	—	25,800	—	1,656	—	—	—	—
329	—	—	12,455	—	850	300	285	15	—
330	—	—	21,137	—	1,381	—	—	—	—
331	—	—	19,080	—	11,743	—	900	—	900
332	—	—	5,076	—	1,565	—	—	—	—
333	—	—	24,515	—	494	—	—	—	—
334	—	—	40,370	—	2,020	3,250	450	2,800	—
335	20	—	7,286	—	2,694	—	400	—	400
336	—	—	11,530	—	1,110	—	—	—	—
337	40	—	22,355	—	23,913	—	1,700	—	1,700
338	—	—	33,434	—	28,333	—	500	—	500
339	—	—	7,700	—	1,425	—	—	—	—
340	250	—	15,500	—	23,252	—	400	—	400
341	13	—	15,423	—	2,377	—	1,200	—	1,200
342	—	—	4,675	—	183	30	230	—	200
343	—	—	6,870	—	24	350	300	50	—
344	250	—	42,550	—	2,036	—	—	—	—
345	—	—	27,182	—	1,958	—	—	—	—
346	—	—	15,190	—	10,286	—	560	—	560
347	—	—	37,750	547	—	—	900	—	900
348	—	—	17,367	—	505	—	—	—	—
349	—	—	11,245	3,942	—	—	—	—	—
350	—	—	8,524	—	400	—	500	—	500
351	1,925	—	38,153	—	284	—	—	—	—
352	—	—	10,160	—	8,085	—	—	—	—
	5,192	—	636,050	12,992	183,092	3,930	12,249	2,865	11,184
	5,728	—	630,858	10,856	193,742	4,874	14,765	2,626	12,517

3. Steuernachzahlungen der Primarschul-Gemeinden 1898.

(§ 147 des Gemeinde-Gesetzes.)

Schul-Gemeinden	Fälle	Betrag Fr.	Schul-Gemeinden	Fälle	Betrag Fr.	Schul-Gemeinden	Fälle	Betrag Fr.
Albisrieden . . .	1	460	Herrliberg . . .	1	53	Freudwil . . .	1	7
Altstetten . . .	5	2,642	Küsnacht . . .	1	27	Riedikon . . .	1	176
Oerlikon . . .	1	196	Männedorf . . .	3	500	Brüttsellen . .	1	200
Oetwil-Geroldswil . .	1	106	Meilen . . .	1	313	Uster 1898	12	4,054
Seebach . . .	2	238	Obermeilen . . .	1	140	1897	19	4,150
Urdorf . . .	1	448	Oetwil . . .	2	1,833			
Zürich 1898	11	4,090	Stäfa, Kirchbühl . .	7	1,030			
1897	9	3,175	Uetikon . . .	4	19,197	Illnau, Unter-	1	33
			Meilen 1898	20	23,093	Rikon-Effretikon .	1	160
			1897	17	1,167	Grafstall . . .	1	17
Aengsterthal . . .	1	30	Dürnten, Ober- . .	1	141	Pfäffikon . . .	1	483
Affoltern . . .	1	349	Fischenthal, Lenzen .	1	20	Auslikon . . .	1	255
Zwillikon . . .	1	16	Oberhof . . .	1	93	Madetswil . . .	1	135
Bonstetten . . .	1	50	Strahlegg . . .	1	408	Pfäffikon 1898	6	1,083
Knonau . . .	2	32	Gossau . . .	1	107	1897	11	1,176
Metmenstetten . . .	2	504	Bertschikon . . .	1	63	Bertschikon . .	1	63
Affoltern 1898	8	981	Grüningen . . .	1	122	Brütten . . .	1	101
1897	5	405	Rüti . . .	6	1,191	Dättlikon . . .	1	300
			Seegräben . . .	1	823	Dynhard . . .	1	184
			Wald . . .	10	1,089	Oberwinterth. .	3	1,877
			Wetzikon, Ober-	2	78	Hegi . . .	1	765
			Unter-	1	100	Seen . . .	1	220
			Kempton . . .	2	97	Eidberg . . .	1	80
			Robenhansen . . .	1	7	Seuzach . . .	1	822
Adliswil . . .	2	91	Hinwil 1898	30	4,339	Töss . . .	1	1,443
Horgen, Dorf . . .	6	1,205	1897	29	13,395	Neubrunn . . .	1	25
Horgerberg . . .	1	45				Veltheim . . .	2	312
Kilchberg . . .	5	1,691				Wülflingen . .	4	2,002
Langnau . . .	1	60				Winterthur 1898	19	8,194
Richterswil . . .	3	2,460				1897	15	2,686
Rüschlikon . . .	1	157	Glenn-Herrikon . . .	1	96			
Schönenberg, Kirche .	1	741	Hinteregg . . .	1	38	Andelfingen, Gross-	1	12
Wädenswil, Dorf . . .	7	506	Vorderegg . . .	1	98	Oerlingen . . .	1	275
Langrüti . . .	1	30	Esslingen . . .	1	14	Benken . . .	1	62
Horgen 1898	28	6,986	Fällanden . . .	2	924	Gräslikon . . .	1	8
1897	29	8,781	Maur . . .	1	57	Buch . . .	2	200
			Mönchaltorf . . .	1	111	Dachsen . . .	1	145
			Kirchuster . . .	1	2,333	Flaach . . .	1	348

Steuernachzahlungen der Primarschul-Gemeinden 1898.

(§ 147 des Gemeinde-Gesetzes.)

Schul-Gemeinden	Fälle	Betrag Fr.	Schul-Gemeinden	Fälle	Betrag Fr.	Rekapitulation Bezirke	Fälle	Betrag Fr.
Marthalen	1	215	Rorbas	1	245	Zürich	11	4,090
Ossingen	3	187	Wallisellen	2	354	Affoltern	8	981
Andelfing. 1898	12	1,452	Bülach 1898	14	3,074	Horgen	28	6,986
1897	10	1,710	1897	14	1,746	Meilen	20	23,093
Bachenbülach	1	270	Affoltern	1	312	Hinwil	30	4,339
Bassersdorf	2	1,648	Rümlang	1	408	Uster	12	4,054
Eglisau	1	40	Sünikon	1	150	Pfäffikon	6	1,083
Freienstein	1	24	Windlach	2	115	Winterthur	19	8,194
Glattfelden	1	170	Dielsdorf 1898	5	985	Andelfingen	12	1,452
Zweiden-Aarüti	1	139	1897	7	319	Bülach	14	3,074
Kloten	3	138				Dielsdorf	5	985
Opfikon	1	46				Kanton 1898	165	58,331
						1897	165	38,710

4. Legate und Geschenke der Primarschul-Gemeinden 1898.

Schul-Gemeinden	Betrag Fr.	Schul-Gemeinden	Betrag Fr.	Schul-Gemeinden	Betrag Fr.
Wytikon	15	Bez. Pfäffikon 1898	—	Rümlang	250
Bez. Zürich 1898	15	1897	1,325	Weiach	1,925
1897	328	Brütten	31	Bez. Dielsdorf 1898	2,445
Bez. Affoltern 1898	—	Bez. Winterth. 1898	31	1897	—
1897	820	1897	220	Rekapitulation.	
Bez. Horgen 1898	—	Uhwiesen	15	Bezirke.	
1897	—	Stammheim, Unter-	50	Zürich	15
Bez. Meilen 1898	—	Bez. Andelfing. 1898	65	Affoltern	—
1897	500	1897	315	Horgen	—
Gibswil	100	Wallisellen	18	Meilen	—
Lenzen	15	Wyl	200	Hinwil	625
Rüti	500	Bez. Bülach 1898	218	Uster	1,010
Hübli	10	1897	827	Pfäffikon	—
Bez. Hinwil 1898	625	Dielsdorf	50	Winterthur	31
1897	39	Oberglatt	20	Andelfingen	65
Vorderegg	1,000	Regensberg	200	Bülach	218
Niederuster	10			Dielsdorf	2,445
Bez. Uster 1898	1,010			Kanton 1898	4,409
1897	45			1897	4,419

5. Ausweis über die Deckung der Stammgutdefizite

Ordnungsnummer	Schul-Gemeinden	Grösse der Stammgutdefizite		Amortisation in den Jahren			
		Gemeinden		bis 1900	1901 bis 1910	1911 bis 1920	nach 1920
		ohne Amortisationsplan	mit				
2	Aesch	222	—	—	—	—	—
3	Albisrieden . . .	—	80,294	3,000	15,000	15,000	47,294
4	Altstetten . . .	113,485	127,400	4,000	20,000	20,000	83,400
5	Birmensdorf . . .	—	32,403	1,000	5,000	5,000	21,403
6	Dietikon, reform.	—	20,080	2,000	10,000	8,080	—
7	„ kathol.	57,746	—	—	—	—	—
8	Engstringen, Ober-	10,739	—	—	—	—	—
10	Höngg	81,978	—	—	—	—	—
11	Oerlikon	270,989	—	—	—	—	—
12	Oetwil-Geroldswil	—	6,379	950	4,750	679	—
13	Schlieren	13,216	—	—	—	—	—
14	Schwamending.	—	4,414	1,000	3,414	—	—
15	Seebach	—	7,154	1,800	5,354	—	—
16	Uitikon	1,711	—	—	—	—	—
17	Urdorf	—	9,185	3,500	5,685	—	—
18	Weiningen	5,451	—	—	—	—	—
19	Wytikon	26,540	—	—	—	—	—
20	Zollikon	—	7,081	2,000	5,081	—	—
	Bez. Zürich 1898	582,077	294,390	19,250	74,284	48,759	152,097
	1895	230,994	149,046	44,720	37,551	35,230	31,545
22	Aegsterthal . . .	—	5,286	800	4,000	486	—
23	Affoltern	594	—	—	—	—	—
25	Bonstetten	—	4,290	800	3,490	—	—
26	Hausen	266	—	—	—	—	—
28	Hedingen	1,275	—	—	—	—	—
31	Knonau	312	—	—	—	—	—
33	Mettmenstetten	442	—	—	—	—	—
34	Dachelsen	578	—	—	—	—	—
35	Hefferswil	185	—	—	—	—	—
37	Obfelden	—	65,999	6,000	40,000	19,999	—
38	Ottenbach	933	—	—	—	—	—
40	Stallikon	823	—	—	—	—	—
42	Wettswil	—	26,187	1,200	6,000	6,000	12,987
	Bez. Affoltern 1898	5,408	101,762	8,800	53,490	26,485	12,987
	1895	8,453	38,396	11,167	6,280	4,000	16,949

der Primarschul-Gemeinden 1898.

Ordnungsnummer	Schul-Gemeinden	Grösse der Stammgutdefizite		Amortisation in den Jahren			
		Gemeinden		bis 1900	1901 bis 1910	1911 bis 1920	nach 1920
		ohne Amortisationsplan	mit Amortisationsplan				
43	Adliswil . . .	—	43,374	5,000	25,000	13,374	—
44	Hirzel-Höhe . .	1,556	—	—	—	—	—
45	„ -Kirche . . .	707	—	—	—	—	—
48	Arn	733	—	—	—	—	—
49	Horgerberg . . .	—	23,083	6,178	12,500	4,405	—
50	Küpfnach	507	—	—	—	—	—
51	Hütten	1,492	—	—	—	—	—
52	Kilchberg	—	26,921	16,000	10,921	—	—
53	Langnau	8,005	—	—	—	—	—
54	Oberrieden . . .	1,784	—	—	—	—	—
59	Thalwil	—	32,477	32,477	—	—	—
60	Wädenswil, Dorf	55,253	—	—	—	—	—
61	Langrüti	791	—	—	—	—	—
	Bez. Horgen 1898	70,828	125,855	59,655	48,421	17,779	—
	1895	106,999	154,414	121,246	33,168	—	—
64	Erlenbach	—	7,110	2,500	4,610	—	—
65	Herrliberg	—	5,089	1,000	4,089	—	—
69	Küsnacht	—	35,697	6,000	29,697	—	—
70	Limberg	244	—	—	—	—	—
71	Männedorf	7,627	—	—	—	—	—
75	Obermeilen	—	7,306	1,000	5,000	1,306	—
76	Oetwil	—	20,198	2,000	10,000	8,198	—
77	Stäfa, Kirchbühl	118,273	—	—	—	—	—
81	Zumikon	—	10,675	2,000	8,675	—	—
	Bez. Meilen 1898	126,144	86,075	14,500	62,071	9,504	—
	1895	25,869	55,306	31,727	23,579	—	—
85	Fehrenwaltsberg	—	449	449	—	—	—
87	Tanne (Thal) . . .	—	161	161	—	—	—
90	Wolfhausen	463	—	—	—	—	—
91	Dürnten, Ober- . .	—	1,264	1,264	—	—	—
94	Fiscenthal, Boden	—	3,980	3,980	—	—	—
95	Bodmen	1,036	—	—	—	—	—

Ausweis über die Deckung der Stammgutdefizite

Ordnungsnummer	Schul-Gemeinden	Grösse der Stammgutdefizite		Amortisation in den Jahren			
		Gemeinden		bis 1900	1901 bis 1910	1911 bis 1920	nach 1920
		ohne Amortisationsplan	mit Amortisationsplan				
96	Gibswil	—	38	38	—	—	—
97	Hörnli	36	—	—	—	—	—
99	Oberhof	105	—	—	—	—	—
101	Gossau	1,142	—	—	—	—	—
102	Bertschikon	84	—	—	—	—	—
103	Grüt	996	—	—	—	—	—
104	Herschmettlen	1,337	—	—	—	—	—
105	Ottikon	20	—	—	—	—	—
109	Hinwil	380	—	—	—	—	—
110	Bossikon	427	—	—	—	—	—
112	Hadlikon	116	—	—	—	—	—
114	Unterbach	347	—	—	—	—	—
115	Unterholz	1,486	—	—	—	—	—
116	Wernetshausen	367	—	—	—	—	—
117	Rüti	1,119	—	—	—	—	—
120	Güntisberg	10,079	—	—	—	—	—
124	Ried	—	14,682	2,600	12,082	—	—
125	Wetzikon, Ober-	—	6,658	6,658	—	—	—
127	Ettenhausen	2,147	—	—	—	—	—
129	Robank	—	7,545	1,000	5,000	1,545	—
130	Robenhausen	—	17,470	2,400	12,000	3,070	—
	Bez. Hinwil 1898	21,687	52,247	18,550	29,082	4,615	—
	1895	10,841	105,131	65,433	36,186	3,512	—
131	Dübendorf	946	—	—	—	—	—
132	Gfenn-Hermikon	510	—	—	—	—	—
134	Hinteregg	262	—	—	—	—	—
135	Vorderegg	467	—	—	—	—	—
137	Fällanden	—	30,883	11,875	19,008	—	—
139	Maur	799	—	—	—	—	—
140	Aesch	866	—	—	—	—	—
141	Ebmatingen	535	—	—	—	—	—
142	Uessikon	341	—	—	—	—	—
144	Schwerzenbach	208	—	—	—	—	—
147	Oberuster	184	—	—	—	—	—
149	Nänikon	—	1,124	1,000	124	—	—
151	Riedikon	2,669	—	—	—	—	—
153	Wermatswil	—	1,539	1,250	289	—	—

der Primarschul-Gemeinden 1898.

Ordnungsnummer	Schul-Gemeinden	Grösse der Stammgutdefizite		Amortisation in den Jahren			
		Gemeinden		bis 1900	1901 bis 1910	1911 bis 1920	nach 1920
		ohne Amortisationsplan	mit Amortisationsplan				
154	Volketswil . . .	1,270	—	—	—	—	—
155	Gutenswil . . .	176	—	—	—	—	—
157	Kindhausen . . .	774	—	—	—	—	—
158	Zimikon . . .	326	—	—	—	—	—
159	Wangen . . .	10,278	—	—	—	—	—
	Bez. Uster 1898	20,611	33,546	14,125	19,421	—	—
	1895	34,372	—	—	—	—	—
161	Bauma . . .	13,480	—	—	—	—	—
163	Lipperschwendi	1,031	—	—	—	—	—
168	Dürstelen . . .	10,696	—	—	—	—	—
169	Hasel . . .	—	4,115	500	2,500	1,115	—
170	Illnau, Ober-	1,043	—	—	—	—	—
171	„ Unter-	485	—	—	—	—	—
172	Bisikon . . .	479	—	—	—	—	—
174	Ottikon . . .	—	21,659	4,000	17,659	—	—
177	Lindau . . .	761	—	—	—	—	—
179	Tagelswangen .	—	1,465	1,000	465	—	—
180	Winterberg . .	179	—	—	—	—	—
181	Pfäffikon . . .	81,829	—	—	—	—	—
184	Irgenhausen . .	398	—	—	—	—	—
185	Wallikon . . .	2,212	—	—	—	—	—
188	Madetswil . . .	76	—	—	—	—	—
190	Sennhof-Wilhof	1,078	—	—	—	—	—
192	Gfell . . .	6,277	—	—	—	—	—
193	Kohltofel . . .	2,763	—	—	—	—	—
195	Weisslingen . .	162	—	—	—	—	—
196	Neschwil-Dettenried	—	181	181	—	—	—
198	Wildberg . . .	1,577	—	—	—	—	—
199	Schalchen . . .	33	—	—	—	—	—
200	Wyla . . .	14,787	—	—	—	—	—
201	Manzenhub . . .	9,562	—	—	—	—	—
	Bez. Pfäffikon 1898	148,908	27,420	5,681	20,624	1,115	—
	1895	61,323	10,773	7,126	2,500	1,147	—

Ausweis über die Deckung der Stammgutdefizite

Ordnungsnummer	Schul-Gemeinden	Grösse der Stammgutdefizite		Amortisation in den Jahren			
		Gemeinden		bis 1900	1901 bis 1910	1911 bis 1920	nach 1920
		ohne Amortisationsplan	mit Amortisationsplan				
203	Altikon . . .	151	—	—	—	—	—
205	Gundetswil . .	2,526	—	—	—	—	—
206	Zünikon . . .	—	2,238	700	1,538	—	—
207	Brütten . . .	231	—	—	—	—	—
209	Oberwil-Niederwil .	4,276	—	—	—	—	—
212a	Dynhard (gemeinsam)	200	—	—	—	—	—
213	Elgg . . .	—	62,164	6,500	40,000	15,664	—
215	Elsau . . .	—	15,446	2,400	13,046	—	—
216	Hagenbuch . . .	120	—	—	—	—	—
217	Schneit . . .	5,453	—	—	—	—	—
218	Hettlingen . . .	2,130	—	—	—	—	—
220	Dickbuch . . .	416	—	—	—	—	—
223	Aesch-Ried . . .	40	—	—	—	—	—
225	Oberwinterthur	22,080	—	—	—	—	—
226	Hegi . . .	1,983	—	—	—	—	—
227	Reutlingen . . .	1,583	—	—	—	—	—
228	Stadel . . .	405	—	—	—	—	—
229	Pfungen . . .	35,200	—	—	—	—	—
233	Schottikon . . .	7,899	—	—	—	—	—
234	Seen . . .	—	29,632	4,000	20,000	5,632	—
235	Eidberg . . .	16,301	—	—	—	—	—
236	Iberg . . .	9,581	—	—	—	—	—
237	Seuzach . . .	24,877	—	—	—	—	—
239	Töss . . .	—	63,303	7,000	35,000	21,303	—
241	Bühl . . .	161	—	—	—	—	—
242	Hutzikon . . .	153	—	—	—	—	—
243	Neubrunn . . .	36	—	—	—	—	—
244	Schmidrüti . . .	672	—	—	—	—	—
245	Veltheim . . .	—	95,767	10,060	40,000	45,707	—
246	Wiesendangen . .	—	51,825	3,600	25,000	23,225	—
248	Wülflingen . . .	136,163	—	—	—	—	—
249	Zell . . .	1,835	—	—	—	—	—
250	Kollbrunn . . .	—	4,956	3,000	1,956	—	—
251	Langenhard . . .	—	5,167	200	1,000	1,000	2,967
252	Rikon . . .	18,343	—	—	—	—	—
	Winterthur 1898	292,815	330,498	37,460	177,540	112,531	2,967
	1895	152,404	323,977	97,068	153,185	45,589	28,135

der Primarschul-Gemeinden 1898.

Ordnungsnummer	Schul-Gemeinden	Grösse der Stammgutdefizite		Amortisation in den Jahren			
		Gemeinden		bis 1900	1901 bis 1910	1911 bis 1920	nach 1920
		ohne Amortisationsplan	mit Amortisationsplan				
253	Adlikon . . .	—	2,438	700	1,738	—	—
254	Dätwil . . .	822	—	—	—	—	—
256	Andelfingen Klein-	2,119	—	—	—	—	—
257	Alten . . .	702	—	—	—	—	—
258	Oerlingen . . .	345	—	—	—	—	—
259	Benken . . .	666	—	—	—	—	—
260	Berg a. I. . .	—	6,267	2,000	4,267	—	—
261	Gräslikon . . .	880	—	—	—	—	—
262	Buch a. I. . .	1,737	—	—	—	—	—
263	Dachsen . . .	—	298	298	—	—	—
264	Dorf . . .	1,782	—	—	—	—	—
267	Flaach . . .	—	16,686	2,400	12,000	2,286	—
268	Flurlingen . . .	—	64,110	5,000	25,000	25,000	9,110
269	Henggart . . .	307	—	—	—	—	—
270	Humlikon . . .	1,190	—	—	—	—	—
271	Laufen-Uhwies.	926	—	—	—	—	—
272	Nol . . .	295	—	—	—	—	—
274	Ellikon a. Rh. . .	490	—	—	—	—	—
275	Ossingen . . .	2,237	—	—	—	—	—
276	Rheinau . . .	—	13,827	1,000	5,000	5,000	2,827
277	Stammheim, Ober-	1,411	—	—	—	—	—
278	„ Unter-	—	7,633	4,000	3,633	—	—
279	Thalheim . . .	1,221	—	—	—	—	—
280	Gütighausen . . .	—	3,817	170	1,600	2,047	—
281	Trüllikon . . .	1,508	—	—	—	—	—
284	Truttikon . . .	1,322	—	—	—	—	—
285	Volken . . .	—	15,039	3,000	12,039	—	—
286	Waltalingen . . .	775	—	—	—	—	—
287	Guntalingen . . .	—	961	800	161	—	—
	Andelfingen 1898	20,735	131,076	19,368	65,438	34,333	11,937
	1895	50,078	129,891	36,246	47,338	27,001	19,306
288	Bachenbülach . . .	860	—	—	—	—	—
290	Bülach . . .	84,669	—	—	—	—	—
291	Dietlikon . . .	5,949	—	—	—	—	—
292	Eglisau . . .	—	17,311	8,000	9,311	—	—
293	Tössriedern . . .	1,843	—	—	—	—	—
294	Embrach, Ober-	2,190	—	—	—	—	—
296	Embrach, Unter-	—	2,851	2,851	—	—	—
297	Freienstein . . .	—	3,796	3,796	—	—	—

Ausweis über die Deckung der Stammgutdefizite

Ordnungsnummer	Schul-Gemeinden	Grösse der Stammgutdefizite		Amortisation in den Jahren			
		Gemeinden		bis 1900	1901 bis 1910	1911 bis 1920	nach 1920
		ohne Amortisationsplan	mit Amortisationsplan				
299	Glattfelden . . .	—	11,119	1,000	10,119	—	—
300	Zweidlen-Aarüti	—	11,549	1,000	5,000	5,549	—
302	Höri	2,096	—	—	—	—	—
303	Hüntwangen . . .	—	34,302	4,400	15,000	12,000	2,902
304	Kloten	2,179	—	—	—	—	—
306	Lufingen	—	282	282	—	—	—
307	Nürensdorf	3,940	—	—	—	—	—
308	Breite	2,718	—	—	—	—	—
309	Oberwil-Birchwil	—	11,914	600	3,000	3,000	5,314
310	Opfikon-Oberhausen .	88,946	—	—	—	—	—
311	Rafz	36,350	—	—	—	—	—
312	Rieden	3,638	—	—	—	—	—
313	Rorbas	—	35,457	6,000	29,457	—	—
314	Wallisellen	—	41,779	9,000	32,779	—	—
315	Wasterkingen . . .	—	8,535	580	2,900	2,900	2,155
316	Winkel	24	—	—	—	—	—
317	Eschenmosen	493	—	—	—	—	—
318	Rüti	2,945	—	—	—	—	—
319	Wyl	375	—	—	—	—	—
	Bez. Bülach 1898	239,215	178,895	37,509	107,566	23,449	10,371
	1895	125,734	132,986	38,912	68,674	21,626	3,774
321	Bachs	—	4,039	1,100	2,939	—	—
323	Boppelsen	317	—	—	—	—	—
324	Buchs	205	—	—	—	—	—
325	Dällikon	44	—	—	—	—	—
326	Dänikon-Ilättikon . .	9,711	—	—	—	—	—
327	Dielsdorf	—	42,202	3,000	15,000	15,000	9,202
328	Neerach	1,656	—	—	—	—	—
329	Ried	—	850	200	650	—	—
330	Niederglatt-Noschikon .	1,381	—	—	—	—	—
331	Niederhasli	—	11,743	1,800	9,000	943	—
332	Nassenwil	1,565	—	—	—	—	—
333	Oberhasli	494	—	—	—	—	—
334	Niederweningen . . .	—	2,020	2,020	—	—	—
335	Oberglatt	2,694	—	—	—	—	—
336	Hofstetten	1,110	—	—	—	—	—
337	Oberweningen	—	23,913	600	3,000	3,000	17,313
338	Otelfingen	28,333	—	—	—	—	—

der Primarschul-Gemeinden 1898.

Ordnungsnummer	Schul-Gemeinden	Grösse der Stammgutdefizite		Ämortisation in den Jahren			
		Gemeinden		bis 1900	1901 bis 1910	1911 bis 1920	nach 1920
		ohne Amortisationsplan	mit Amortisationsplan				
Fr.	Fr.	Fr.	Fr.	Fr.	Fr.	Fr.	
339	Raat	1,425	—	—	—	—	—
340	Regensberg	23,252	—	—	—	—	—
341	Regensdorf	2,377	—	—	—	—	—
342	Adlikon	183	—	—	—	—	—
343	Watt	24	—	—	—	—	—
344	Rümlang	2,036	—	—	—	—	—
345	Schleinikon	1,958	—	—	—	—	—
346	Schöfflisdorf	10,286	—	—	—	—	—
348	Steinmaur, Ober-	—	505	505	—	—	—
350	Sünikon	400	—	—	—	—	—
351	Weiach	284	—	—	—	—	—
352	Windlach	8,085	—	—	—	—	—
	Bez. Dielsdorf 1898	97,820	85,272	9,225	30,589	18,943	26,515
	1895	97,161	128,591	35,676	36,985	22,799	33,131
	Zusammenzug.						
	Bezirke.						
Güter							
18	Zürich	582,077	294,390	19,250	74,284	48,759	152,097
13	Affoltern	5,408	101,762	8,800	53,490	26,485	12,987
13	Horgen	70,828	125,855	59,655	48,421	17,779	—
9	Meilen	126,144	86,075	14,500	62,071	9,504	—
27	Hinwil	21,687	52,247	18,550	29,082	4,615	—
19	Uster	20,611	33,546	14,125	19,421	—	—
24	Pfäffikon	148,908	27,420	5,681	20,624	1,115	—
35	Winterthur	292,815	330,498	37,460	177,540	112,531	2,967
29	Andelfingen	20,735	131,076	19,368	65,438	34,333	11,937
27	Bülach	239,215	178,895	37,509	107,566	23,449	10,371
29	Dielsdorf	97,820	85,272	9,225	30,589	18,943	26,515
243	Kanton 1898	1,626,248	1,447,036	244,123	688,526	297,513	216,874
223	1895	904,228	1,228,511	489,321	445,446	160,904	132,840

A. VI. Finanzen der

1. Einnahmen und Ausgaben der Sekundarschulkreis-Gemeinden 1898.

Ordnungsnummer	Sekundarschulkreis-Gemeinden	Korrent-Einnahmen			Korrent-Ausgaben				Ueberschuss der		Tilgung von Passiven
		Total	Steuern (inkl. Nachzahlungen)	Beiträge aus andern Gütern	Total	Besoldungen, allgemeine Verwaltung	Erstellung u. Unterh. von Gebäuden n. Liegenschaften	Lehrmittel und Schreibmaterialien	Einnahmen	Ausgaben	
	*										
1	Altstetten . . .	14,053	—	11,585	13,542	5,830	—	1,672	511	—	—
2	Birmensdorf . .	2,545	—	1,400	2,649	1,472	110	245	—	104	—
3	Dietikon . . .	7,126	—	4,156	6,447	2,845	310	835	679	—	74
4	Höngg . . .	6,530	4,702	—	6,666	4,422	—	727	—	136	—
5	Oerlikon . . .	21,662	1,949	12,767	18,522	9,897	—	2,544	3,140	—	2,550
6	Weiningen . . .	5,796	4,348	—	4,871	1,419	1,072	447	925	—	—
7	Zollikon . . .	8,131	7,243	—	7,228	4,492	1,551	276	903	—	739
	Zürich 1898	65,843	18,242	29,908	59,925	30,377	3,043	6,746	6,158	240	3,363
	1897	50,311	13,152	22,204	71,103	27,026	24,501	6,933	1,944	22,736	677
8	Hausen . . .	3,881	—	2,276	3,922	2,901	—	184	—	41	—
9	Hedingen . . .	5,630	—	3,558	4,933	2,883	—	456	697	—	—
9a	Affoltern, Sek. Schulhausbaufond	525	—	—	525	—	—	—	—	—	—
10	Mettmenstetten . .	3,166	—	2,332	2,236	1,262	175	616	930	—	8
11	Obfelden . . .	2,062	—	1,484	2,314	1,413	320	96	—	252	—
	Affoltern 1898	15,264	—	9,650	13,930	8,459	495	1,352	1,627	293	8
	1897	29,837	—	9,339	13,306	9,063	657	807	16,999	468	1,122
12	Adliswil . . .	2,710	1,785	—	2,963	1,995	—	11	—	253	—
13	Hirzel . . .	1,530	1,069	—	1,863	1,340	—	271	—	333	—
14	Horgen . . .	16,616	12,669	—	15,521	10,200	—	3,038	1,095	—	—
15	Kilchberg . . .	8,156	7,126	—	6,197	3,043	948	917	1,959	—	1,500
16	Langnau . . .	3,462	2,464	—	3,189	1,193	347	720	273	—	—
17	Oberrieden . . .	3,471	2,137	—	3,880	2,265	500	318	—	409	—
18	Richterswil . . .	5,403	3,322	281	6,677	5,389	—	72	—	1,274	—
19	Rüschlikon . . .	1,920	1,439	—	2,388	1,590	—	18	—	468	—
20	Thalwil . . .	15,484	13,650	—	14,762	9,871	—	2,042	722	—	—
21	Wädenswil . . .	12,501	7,893	843	14,047	11,196	—	1,722	—	1,546	—
21a	Schönenberg, Sekundarschulfond	143	—	—	—	—	—	—	143	—	—
	Horgen 1898	71,396	53,554	1,124	71,487	48,082	1,795	9,129	4,192	4,283	1,500
	1897	66,212	48,617	939	65,071	45,687	1,705	8,321	4,911	3,770	2,800

*) Bezüglich der Stadt Zürich vide Anmerkung 1, Seite 2 und 116.

Sekundarschulkreis-Gemeinden.

2. Aktiven, Passiven und Stammgut der Sekundarschulkreis-Gemeinden 1898.

Ordnungsnummer	Aktiven				Total aller Aktiven	Pas-siven	Ueber-schuss der Aktiven (— Pas-siven)	Stammgut		Deckung des Stamm-gutes Ueber-schuss (— Defizit)
	Realisierbare		Nicht realisierbare					Ein-nahmen	Bestand Ende des Jahres	
	Total	Kapi-talien	Total	Liegen-schaften						
	Fr.	Fr.	Fr.	Fr.				Fr.	Fr.	
1	8,309	2,850	6,539	—	14,848	—	14,848	—	4,544	3,765
2	8,009	7,800	863	—	8,872	—	8,872	—	8,000	9
3	6,236	3,400	1,816	—	8,052	1,980	6,072	—	3,400	856
4	12,047	10,793	1,875	—	13,922	—	13,922	—	12,386	— 339
5	8,852	5,000	8,000	—	16,852	850	16,002	—	6,450	1,552
6	5,072	2,261	22,187	20,542	27,259	21,800	5,459	50	2,150	—18,878
7	1,908	1,721	1,424	—	3,332	661	2,671	—	1,660	—413
	50,433	33,825	42,704	20,542	93,137	25,291	67,846	50	38,590	—13,448
	49,450	35,400	34,873	20,011	84,323	28,654	55,669	50	38,540	—17,744
8	7,390	6,257	4,859	1,575	12,249	—	12,249	7	6,257	1,133
9	6,748	4,909	3,362	1,500	10,110	—	10,110	—	5,000	1,748
9a	15,000	15,000	—	—	15,000	—	15,000	—	—	—
10	3,708	3,194	1,243	—	4,951	—	4,951	—	2,833	875
11	5,233	4,860	2,357	—	7,590	—	7,590	11	4,860	373
	38,079	34,220	11,821	3,075	49,900	—	49,900	18	18,950	4,129
	36,856	32,902	11,377	3,075	48,233	8	42,225	11	18,932	2,916
12	468	—	2,405	—	2,873	—	2,873	—	—	—
13	1,762	1,400	1,587	—	3,349	—	3,349	—	1,280	482
14	11,913	11,913	10,145	—	22,058	—	22,058	—	5,860	6,053
15	3,940	3,029	13,922	12,000	17,862	20,500	—2,638	—	3,029	—19,589
16	3,249	2,626	2,348	—	5,597	—	5,597	—	1,828	1,421
17	9,626	9,481	2,674	—	12,300	40	12,260	—	9,240	346
18	14,996	14,908	2,430	—	17,426	—	17,426	—	13,041	1,955
19	1,430	1,161	1,942	—	3,372	—	3,372	—	1,161	269
20	6,966	6,748	3,865	—	10,831	—	10,831	—	5,321	1,645
21	18,932	17,744	5,850	—	24,782	—	24,782	—	10,253	8,679
21a	4,213	4,213	—	—	4,213	—	4,213	142	4,213	—
	77,495	73,223	47,168	12,000	124,663	20,540	104,123	142	55,226	1,261
	79,296	74,075	46,649	12,000	125,945	22,000	103,945	139	55,084	1,490

Einnahmen und Ausgaben der Sekundarschulkreis-Gemeinden 1898.

Ordnungsnummer	Sekundarschulkreis-Gemeinden	Korrent-Einnahmen			Korrent-Ausgaben				Ueberschuss der		Tilgung von Passiven
		Total	Steuern (inkl. Nachzahlungen)	Beiträge aus andern Gütern	Total	Besoldungen, allgemeine Verwaltung	Erstellung u. Unterh. von Gebäuden u. Liegenschaften	Lehrmittel und Schreibmaterialien	Einnahmen	Ausgaben	
22	Erlenbach	2,847	1,470	—	3,722	1,323	—	952	—	875	—
23	Herrliberg	2,176	1,547	—	2,683	1,898	—	183	—	507	—
24	Hombrechtikon	4,043	3,116	—	3,161	1,690	38	279	882	—	—
25	Küsnacht-Erlenbach ¹	3,711	1,775	703	4,356	3,665	—	110	—	645	2,784
25a	Küsnacht	10,076	7,121	560	7,425	6,594	—	536	2,651	—	—
26	Männedorf	8,811	—	6,600	9,073	6,198	—	899	—	262	27
27	Meilen	8,509	6,509	—	9,498	5,180	885	983	—	989	—
28	Stäfa	5,950	—	4,732	5,952	4,713	—	920	—	2	—
	Meilen 1898	46,123	21,538	12,595	45,870	31,261	923	4,862	3,533	3,280	2,811
	1897	40,556	11,961	18,631	37,109	25,780	541	4,182	4,573	1,126	1,266
29	Bäretswil	5,583	3,835	—	3,394	1,444	47	683	2,189	—	500
30	Bubikon	2,097	1,456	—	1,732	1,256	92	39	365	—	—
31	Dürnten	7,350	6,332	—	4,114	1,269	340	480	3,236	—	3,500
32	Fischothal	2,394	—	850	2,180	1,100	480	266	214	—	—
33	Gossau	5,570	—	4,219	3,135	1,336	133	48	2,435	—	2,356
34	Grünigen	2,342	1,783	—	2,597	1,930	—	637	—	255	—
35	Hinwil	7,007	4,239	—	6,593	3,172	320	1,045	414	—	—
36	Rüti	13,951	10,999	—	13,155	6,837	1,533	1,705	796	—	—
37	Wald	11,935	6,078	—	11,374	5,799	158	2,240	561	—	—
38	Wetzikon	9,861	6,453	—	10,800	5,869	904	1,404	—	939	—
	Hinwil 1898	68,090	41,175	5,069	59,074	30,012	4,007	8,547	10,210	1,194	6,356
	1897	75,785	49,951	5,397	55,759	29,107	4,156	6,311	21,841	1,815	9,489
39	Dübendorf	45,581	—	10,342	77,806	3,660	66,834	525	—	32,225	—
40	Egg	24,159	6,948	—	5,249	1,200	912	465	18,910	—	18,427
41	Maur	2,497	1,159	—	2,354	984	—	625	143	—	—
42	Mönchaltorf	2,927	2,358	—	1,974	1,050	90	7	953	—	—
43	Uster	51,640	35,676	—	29,731	13,824	2,986	2,712	21,909	—	17,500
44	Nänikon	7,715	6,789	—	4,049	1,367	205	529	3,666	—	3,000
45	Volketswil	873	—	125	2,096	1,120	22	20	—	1,223	—
	Uster 1898	135,392	52,930	10,467	123,259	23,205	71,049	4,883	45,581	33,448	38,927
	1897	113,621	52,179	8,300	122,484	22,583	74,798	6,045	61,035	69,898	52,317

¹ Separate Rechnung auf den Zeitpunkt der Abtrennung von Erlenbach (30. April).

Aktiven, Passiven und Stammgut der Sekundarschulkreis-Gemeinden 1898.

Ordnungsnummer	Aktiven					Pas- siven	Ueber- schuss der Aktiven (— Pas- siven)	Stammgut		Deckung des Stamm- gutes Ueber- schuss (— Defizit)
	Realisierbare		Nicht realisierbare		Total aller Aktiven			Ein- nah- men	Bestand Ende des Jahres	
	Total	Kapi- talien	Total	Liegen- schaften						
	Fr.	Fr.	Fr.	Fr.						
22	2,016	2,000	1,882	—	3,898	890	3,008	2,000	2,000	—874
23	2,574	2,500	1,246	—	3,820	—	3,820	—	2,578	—4
24	11,191	8,638	3,491	1,000	14,682	—	14,682	—	4,888	6,303
25	—	—	—	—	—	—	—	—	—	—
25a	8,300	8,013	5,900	—	14,200	—	14,200	—	7,780	520
26	3,601	3,569	5,291	—	8,892	—	8,892	—	3,768	—167
27	7,584	7,400	92,988	88,000	100,572	—	100,572	—	7,470	114
28	2,020	2,000	5,336	—	7,356	—	7,356	—	2,000	20
	37,286	34,120	116,134	89,000	153,420	890	152,530	2,000	30,484	5,912
	39,389	30,697	114,307	89,000	153,696	2,811	150,885	500	28,484	8,094
29	12,075	9,228	56,312	53,800	68,387	—	68,387	—	7,724	4,351
30	2,757	2,000	18,748	15,800	21,505	—	21,505	—	2,000	757
31	2,103	1,500	64,203	63,000	66,306	13,500	52,806	—	3,450	—14,847
32	15,127	14,366	30,206	28,270	45,333	—	45,333	—	14,367	760
33	5,398	4,200	45,962	44,000	51,360	8,809	42,551	—	4,345	—7,756
34	4,130	3,850	1,800	—	5,930	—	5,930	—	3,788	342
35	6,734	6,000	2,857	—	9,591	—	9,591	—	6,990	—256
36	13,794	12,639	75,063	69,100	88,857	—	88,857	—	6,722	7,072
37	42,476	40,220	18,052	13,300	60,528	—	60,528	—	30,517	11,959
38	5,254	3,370	84,591	78,911	89,845	—	89,845	—	3,434	1,820
	109,848	97,373	397,794	366,181	507,642	22,309	485,333	—	83,337	4,202
	107,902	94,801	397,170	366,181	505,072	28,665	476,407	—	83,337	—4,100
39	5,538	2,561	58,228	54,000	63,766	29,500	34,266	—	3,714	—27,676
40	2,573	—	49,649	47,000	52,222	39,850	12,372	—	—	—
41	15,498	15,200	1,240	—	16,738	—	16,738	—	15,189	309
42	2,472	1,055	24,060	22,300	26,532	11,500	15,032	—	2,155	—11,183
43	15,241	11,709	250,274	235,000	265,515	132,500	133,015	—	2,672	—119,931
44	1,978	1,050	42,000	39,000	43,978	32,700	11,278	—	708	—31,430
45	2,391	2,000	27,379	24,000	29,770	—	29,770	—	1,865	526
	45,691	33,575	452,830	421,300	498,521	246,050	252,471	—	26,303	—189,385
	43,010	27,145	397,969	367,300	440,979	255,477	185,502	—	26,303	—182,652

Einnahmen und Ausgaben der Sekundarschulkreis-Gemeinden 1898.

Ordnungsnummer	Sekundarschulkreis-Gemeinden	Korrent-Einnahmen			Korrent-Ausgaben				Ueberschuss der		Tilgung von Passiven
		Total	Steuern (inkl. Nachzahlungen)	Beiträge aus andern Gütern	Total	Besoldungen, allgemeine Verwaltung	Erstellung u. Unterh. von Gebäuden u. Liegenschaften	Lehrmittel und Schreibmaterialien	Einnahmen	Ausgaben	
46	Bauma . . .	4,546	—	2,705	5,258	2,590	—	731	—	712	—
47	Fehraltorf . .	2,884	—	1,862	2,372	1,370	—	208	512	—	300
48	Illnau . . .	4,563	3,911	—	2,266	1,221	176	45	2,297	—	1,100
49	Pfäffikon . . .	7,075	—	5,456	6,795	4,050	—	629	280	—	—
49a	„ Schulhausanfond	136	—	—	—	—	—	—	136	—	—
50	Rikon-Lindau .	4,139	3,043	—	3,733	1,536	275	118	406	—	—
51	Weisslingen . .	6,708	2,802	—	4,138	1,426	338	237	2,570	—	2,720
52	Wyla . . .	2,506	—	1,512	2,416	1,075	—	69	90	—	—
	Pfäffikon 1898	32,557	9,756	11,535	26,978	13,268	789	2,037	6,291	712	4,120
	1897	44,318	6,461	10,591	45,922	13,028	19,083	3,143	1,123	2,727	1,768
53	Elgg . . .	6,556	2,951	1,553	5,397	3,283	—	760	1,159	—	—
54	Neftenbach . .	3,091	2,009	—	2,985	1,611	47	644	106	—	—
55	Oberwinterthur .	5,624	—	3,441	5,028	3,425	—	729	596	—	—
56	Pfungen . . .	2,132	—	1,214	2,183	1,010	—	549	—	51	—
57	Räterschen . . .	2,962	1,814	260	2,308	1,475	19	251	654	—	—
58	Rickenbach . .	4,514	—	2,979	4,131	2,420	—	581	383	—	—
59	Seen . . .	4,843	—	3,191	4,554	3,204	—	559	289	—	—
60	Seuzach . . .	2,940	—	1,631	2,716	1,352	—	495	224	—	—
61	Töss . . .	14,487	10,124	1,283	13,787	9,248	—	2,434	700	—	—
62	Turbenthal . .	2,635	—	1,782	2,308	1,150	180	335	327	—	500
63	Veltheim . . .	13,121	8,812	—	12,953	6,577	1,407	1,222	168	—	—
64	Wiesendangen . .	1,805	633	—	2,083	1,065	—	317	—	278	—
65	Winterthur* . .	40,169	—	—	116,261	87,294	3,161	8,000	—	76,092	—
66	Wülflingen . .	7,661	5,061	—	8,551	3,470	1,059	1,199	—	890	—
67	Rikon-Zell . . .	3,749	—	2,729	2,896	1,193	145	13	853	—	1,000
	Winterthur 1898	116,289	31,404	20,063	188,141	127,777	6,018	18,088	5,459	77,311	1,500
	1897	108,460	28,083	19,499	181,863	126,208	8,130	17,462	5,331	78,734	2,685

* Vergleiche Anmerkung 1, Seite 10 und 11.

Aktiven, Passiven und Stammgut der Sekundarschulkreis-Gemeinden 1898.

Ordnungsnummer	Aktiven					Pas- siven	Ueber- schuss der Aktiven (- Pas- siven)	Stammgut		Deckung des Stamm- gutes Ueber- schuss (- Defizit)
	Realisierbare		Nicht realisierbare		Total aller Aktiven			Ein- nah- men	Bestand Ende des Jahres	
	Total	Kapi- talien	Total	Liegen- schaften						
	Fr.	Fr.	Fr.	Fr.						
46	13,335	13,324	2,000	—	15,335	1,200	14,135	—	12,477	— 342
47	7,165	6,755	3,635	—	10,800	—	10,800	—	6,754	411
48	2,444	450	18,527	17,015	20,971	—	20,971	—	750	1,694
49	8,335	7,050	2,100	—	10,435	4,179	6,256	—	7,050	— 2,894
49a	4,359	4,359	—	—	4,359	—	4,359	—	—	—
50	4,565	3,666	32,870	28,400	37,435	—	37,435	18	3,666	899
51	2,547	2,300	61,949	59,350	64,496	27,780	36,716	—	2,300	— 27,533
52	2,556	2,121	2,044	—	4,600	1,800	2,800	—	2,100	— 1,344
	45,306	40,025	123,125	104,765	168,431	34,959	133,472	18	35,097	— 29,109
	42,449	39,303	121,931	104,415	164,380	37,681	126,699	309	35,377	— 34,831
53	5,423	4,027	2,473	—	7,896	—	7,896	50	4,900	523
54	4,528	3,000	3,059	—	7,587	—	7,587	—	3,841	687
55	1,987	900	3,485	—	5,472	—	5,472	—	910	1,077
56	2,209	2,002	1,065	—	3,274	—	3,274	—	2,309	— 100
57	2,175	794	17,534	17,000	19,709	650	19,059	—	—	—
58	4,639	3,005	1,881	—	6,520	—	6,520	—	2,914	1,725
59	2,349	—	3,214	—	5,563	—	5,563	—	—	—
60	7,084	5,350	1,806	—	8,890	—	8,890	—	5,350	1,734
61	4,371	2,000	5,320	—	9,691	—	9,691	—	—	—
62	12	—	23,606	21,900	23,618	700	22,918	—	2,050	— 2,738
63	1,744	—	4,410	—	6,154	1,737	4,417	—	1,210	— 1,203
64	5,961	5,600	2,596	—	8,557	—	8,557	—	5,600	361
65	10,300	10,300	—	—	10,300	—	10,300	—	10,300	—
66	2,782	1,544	16,303	14,300	19,085	—	19,085	—	325	2,457
67	87	—	36,545	34,100	36,632	14,400	22,232	—	—	—
	55,651	38,522	123,297	87,300	178,948	17,487	161,461	50	39,709	4,523
	52,224	37,532	117,486	82,200	169,710	18,330	151,380	50	39,659	2,800

Einnahmen und Ausgaben der Sekundarschulkreis-Gemeinden 1898.

Ordnungsnummer	Sekundarschulkreis-Gemeinden	Korrent-Einnahmen			Korrent-Ausgaben				Ueberschuss der		Tilgung von Passiven
		Total	Steuern (inkl. Nachzahlungen)	Beiträge aus andern Gütern	Total	Besoldungen, allgemeine Verwaltung	Erstellung u. Unterh. von Gebäuden u. Liegenschaften	Lehrmittel und Schreibmaterialien	Einnahmen	Ausgaben	
68	Andelfingen . . .	9,404	7,186	372	5,199	3,605	—	422	4,205	—	251
69	Benken . . .	3,040	1,976	—	2,010	1,496	—	134	1,030	—	—
70	Flaach . . .	3,685	1,667	629	2,873	1,104	257	851	812	—	900
71	Marthalen . . .	3,686	2,861	—	2,550	1,661	—	305	1,136	—	—
72	Ossingen . . .	2,448	1,287	—	2,018	1,466	—	51	430	—	—
73	Stammheim . . .	78,853	6,879	—	16,700	2,024	924	1,208	62,153	—	—
74	Uhwiesen . . .	3,689	853	552	3,448	1,516	—	444	241	—	—
	Andelfing. 1898	104,805	22,709	1,553	34,798	12,872	1,181	3,415	70,007	—	1,151
	1897	18,090	6,727	1,148	21,323	12,641	89	3,571	3,721	6,954	1,700
75	Bassersdorf . . .	6,562	—	5,099	4,636	2,428	93	714	1,926	—	—
76	Bülach . . .	2,755	—	—	4,939	3,555	—	1,004	—	2,184	565
77	Eglisau . . .	2,532	1,609	—	2,771	1,545	—	755	—	239	—
78	Embrach . . .	3,414	1,319	687	2,969	1,476	—	341	445	—	—
79	Freienstein . . .	2,461	—	1,655	2,519	1,550	—	227	—	58	200
80	Glattfelden . . .	2,494	1,390	—	2,257	1,377	85	376	237	—	—
81	Kloten . . .	1,866	69	—	2,948	1,348	—	473	—	1,082	—
82	Rafz . . .	2,143	—	1,400	1,862	1,104	—	264	281	—	—
83	Wallisellen . . .	3,394	2,023	—	3,239	1,180	—	419	155	—	—
84	Wyl . . .	3,906	2,995	—	1,775	911	131	194	2,131	—	—
	Bülach 1898	31,527	9,405	8,841	29,915	16,474	309	4,767	5,175	3,563	765
	1897	35,851	18,124	5,751	29,763	15,466	1,663	4,845	7,860	1,772	550
85	Dielsdorf . . .	2,325	—	1,350	2,263	864	747	152	62	—	—
86	Niederhasli . . .	4,068	1,027	706	3,660	1,311	70	461	408	—	—
87	Niederweningen . . .	576	—	—	1,847	737	—	1,023	—	1,271	—
88	Otelfingen . . .	954	—	—	2,723	1,020	—	623	—	1,769	—
89	Regensdorf . . .	3,104	—	1,566	2,903	1,203	205	87	201	—	—
90	Rümlang . . .	2,259	851	426	2,402	1,339	—	242	—	143	—
91	Schöfflisdorf . . .	2,809	—	940	4,778	1,126	460	590	—	1,969	—
92	Stadel . . .	2,393	45	1,271	2,154	830	62	452	239	—	—
	Dielsdorf 1898	18,488	1,923	6,259	22,730	8,430	1,544	3,630	910	5,152	—
	1897	17,403	3,269	5,736	16,050	7,754	1,081	2,649	1,410	57	55

Aktiven, Passiven und Stammgut der Sekundarschulkreis-Gemeinden 1898.

Ordnungsnummer	Aktiven					Pas- siven	Ueber- schuss der Aktiven (- Pas- siven)	Stammgut		Deckung des Stamm- gutes Ueber- schuss (- Defizit)
	Realisierbare		Nicht realisierbare					Ein- nah- men	Bestand Ende des Jahres	
	Total	Kapi- talen	Total	Liegen- schaften	Total aller Aktiven					
	Fr.	Fr.	Fr.	Fr.	Fr.					
68	13,712	12,500	3,200	—	16,912	81	16,831	—	10,260	3,371
69	9,811	8,206	1,456	—	11,267	—	11,267	—	8,873	938
70	2,920	1,000	12,194	9,828	15,114	—	15,114	—	1,000	1,920
71	11,887	11,410	2,194	—	14,081	—	14,081	200	12,250	-363
72	14,117	13,562	3,227	—	17,344	—	17,344	—	14,365	-248
73	46,218	41,858	75,812	71,670	122,030	37,118	84,912	—	8,710	390
74	10,486	9,533	3,082	—	13,568	—	13,568	—	9,656	830
	109,151	99,069	101,165	81,498	210,316	37,199	173,117	200	65,114	6,838
	65,236	57,439	28,852	9,828	94,088	2,832	91,256	200	64,914	-2,570
75	5,109	3,000	36,791	35,000	41,900	—	41,900	—	3,934	1,175
76	8,679	8,656	2,005	—	10,684	81	10,603	—	4,150	4,448
77	8,783	7,860	3,150	—	11,933	—	11,933	—	8,000	783
78	8,417	7,830	1,913	—	10,330	—	10,330	—	7,779	638
79	3,202	3,174	600	—	3,802	200	3,602	—	4,300	-1,298
80	5,013	3,823	1,361	—	6,374	—	6,374	—	4,450	563
81	8,109	7,550	2,647	—	10,756	—	10,756	—	9,000	-891
82	5,408	4,865	1,362	—	6,770	—	6,770	—	5,290	118
83	3,596	1,860	1,470	—	5,066	—	5,066	—	1,860	1,736
84	8,674	6,585	1,189	—	9,863	423	9,440	—	5,500	2,751
	64,990	55,203	52,488	35,000	117,478	704	116,774	—	54,263	10,023
	63,745	56,711	53,298	35,000	117,043	1,046	115,997	—	54,263	8,436
85	2,330	2,330	2,858	1,200	5,188	—	5,188	—	1,675	655
86	3,289	2,510	1,443	—	4,732	500	4,232	—	2,300	489
87	29	—	575	—	604	1,300	-696	—	—	—
88	19,107	19,107	914	—	20,021	21	20,000	—	20,250	-1,164
89	14,215	13,046	3,450	—	17,665	—	17,665	123	14,060	155
90	5,571	4,874	2,393	—	7,964	—	7,964	100	4,716	855
91	8,341	7,641	2,158	—	10,499	—	10,499	—	8,118	223
92	4,389	3,903	10,178	8,200	14,567	—	14,567	—	3,315	1,074
	57,271	53,411	23,969	9,400	81,240	1,821	79,419	223	54,434	2,287
	64,173	60,331	24,054	8,200	88,227	—	88,227	125	59,993	4,180

3. Steuernachzahlungen der Sekundarschulkreis-Gemeinden 1898.

(§ 147 des Gemeinde-Gesetzes.)

Sekundarschulkreis-Gemeinden	Fälle	Betrag Fr.	Sekundarschulkreis-Gemeinden	Fälle	Betrag Fr.
Oerlikon	3	80	Töss	2	446
Bezirk Zürich 1898	3	80	Veltheim	2	134
1897	5	343	Wiesendangen	1	21
Adliswil	2	78	Wülflingen	4	1,143
Horgen	6	619	Bezirk Winterthur 1898	9	1,744
Kilchberg	5	564	1897	8	782
Langnau	1	40	Andelfingen	1	38
Richterswil	3	247	Marthalen	1	107
Rüschlikon	1	45	Ossingen	3	52
Wädenswil	8	114	Uhwiesen	3	33
Bezirk Horgen 1898	26	1,707	Bezirk Andelfingen 1898	8	230
1897	30	2,285	1897	7	105
Herrliberg	2	125	Eglisau	1	7
Küsnacht	1	13	Glattfelden	2	62
Meilen	1	152	Kloten	3	69
Bezirk Meilen 1898	4	290	Wallisellen	2	100
1897	7	131	Bezirk Bülach 1898	8	238
Bäretswil	1	25	1897	9	359
Dürnten	1	87	Rümlang	1	92
Grüningen	1	50	Bezirk Dielsdorf 1898	1	92
Rüti	6	411	1897	2	46
Wald	10	363	Rekapitulation.		
Wetzikon	5	248	Bezirke.		
Bezirk Hinwil 1898	24	1,184	Zürich	3	80
1897	23	5,827	Affoltern	—	—
Egg	3	171	Horgen	26	1,707
Mönchaltorf	1	95	Meilen	4	290
Uster	3	2,970	Hinwil	24	1,184
Bezirk Uster 1898	7	3,236	Uster	7	3,236
1897	16	2,293	Pfäffikon	3	130
Illnau	1	8	Winterthur	9	1,744
Pfäffikon	1	72	Andelfingen	8	230
Rikon-Lindau	1	50	Bülach	8	238
Bezirk Pfäffikon 1898	3	130	Dielsdorf	1	92
1897	—	—	Kanton 1898	93	8,931
			1897	107	12,171

4. Steuerverhältnisse der Sekundarschulkreis-Gemeinden,* in denen Steuern erhoben wurden, 1898.

Sekundarschulkreis-Gemeinden	Steuerkapital, Tausende Fr.	Steuerpflichtige		Steuerquote ‰	Sekundarschulkreis Gemeinden	Steuerkapital, Tausende Fr.	Steuerpflichtige		Steuerquote ‰
		Haushaltungen	Männer				Haushaltungen	Männer	
Höngg . . .	5,692	688	947	0,165	Bäretswil . .	2,544	579	687	1
Oerlikon . . .	1,371	202	296	1	Bubikon . . .	2,180	328	405	0,150
Weiningen . .	2,310	246	343	1,150	Dürnten . . .	2,451	633	819	1,160
Zollikon . . .	7,719	368	477	0,190	Grüningen . .	1,820	307	350	0,170
Zürich 1898	17,092	1,504	2,063		Hinwil . . .	3,000	600	639	1
1897	15,776	1,469	1,970		Rüti	8,535	908	1,145	1
Adliswil . . .	4,859	972	996	0,125	Wald	8,890	1,491	1,792	0,150
Hirzel	1,634	221	284	0,150	Wetzikon . . .	9,500	1,305	1,606	0,150
Horgen	14,513	1,411	1,931	0,170	Hinwil 1898	38,920	6,151	7,443	
Kilchberg . . .	12,492	338	414	0,150	1897	33,596	5,803	7,105	
Langnau	1,970	369	383	1	Egg	2,254	517	618	2
Oberrieden . .	3,279	247	330	0,155	Maur	1,607	316	396	0,150
Richterswil . .	13,317	975	1,067	0,120	Mönchaltorf . .	1,016	174	199	1,160
Rüschlikon . .	5,104	340	441	0,125	Uster	14,853	1,426	1,891	1,180
Thalwil	14,985	1,194	1,522	0,177	Nänikon	2,948	202	245	2
Wädenswil . . .	23,498	1,527	1,955	0,130	Uster 1898	22,678	2,635	3,349	
Horgen 1898	95,651	7,594	9,323		1897	22,440	2,767	3,516	
1897	84,988	7,132	8,809		Illnau	2,935	418	550	1
Erlenbach . . .	3,215	260	326	0,140	Rikon-Lindau . .	5,025	407	553	0,150
Herrliberg . . .	2,343	211	290	0,150	Weisslingen . .	1,275	276	317	1,150
Hombrechtikon .	5,142	494	611	0,150	Pfäffikon 1898	9,235	1,101	1,420	
Küsnacht-Erlenbach .	(10,867)	(678)	(953)	0,115	1897	6,852	1,083	1,392	
Küsnacht	10,867	678	953	0,160	Elgg	3,558	300	358	0,170
Meilen	7,550	624	908	0,170	Neftenbach . . .	4,158	327	537	0,140
Meilen 1898	29,117	2,267	3,088		Räterschen . . .	1,384	277	355	0,190
1897	15,049	1,402	1,929		Töss	5,798	980	1,291	1,120

* Wo von einzelnen demselben Sekundarschulkreis zugehörigen politischen oder Primarschul-Gemeinden die Steuer in Form von Beiträgen entrichtet, von andern aber direkte Sekundarschulsteuer erhoben wurde, sind nur die für direkte Steuer in Betracht fallenden Faktoren aufgeführt.

**Steuerverhältnisse der Sekundarschulkreis-Gemeinden,
in denen Steuern erhoben wurden, 1898.**

Sekundarschulkreis-Gemeinden	Steuerkapital, Tausende Fr.	Steuerpflichtige		Steuerquote ‰	Rekapitulation	Steuerkapital, Tausende Fr.	Steuerpflichtige	
		Haushaltungen	Männer				Haushaltungen	Männer
Veltheim . . .	2,785	682	872	2	Bezirke.			
Wiesendangen	1,618	190	241	0,30				
Wülflingen . .	2,357	667	896	1				
Winterthur 1898	21,658	3,423	4,550					
1897	19,927	3,302	4,374					
Andelfingen . .	7,306	720	908	0,180				
Benken . . .	2,643	282	369	0,160				
Flaach . . .	2,372	441	522	0,150				
Marthalen . . .	4,542	444	523	0,150				
Ossingen . . .	1,888	276	306	0,150				
Stammheim . .	2,737	308	395	2				
Uhwiesen . . .	3,083	460	557	0,120				
Andelfingen 1898	24,571	2,931	3,580		Zürich . . .	17,092	1,504	2,063
1897	9,791	1,556	1,809		Affoltern . . .	—	—	—
Eglisau . . .	2,596	264	344	0,150	Horgen . . .	95,651	7,594	9,323
Embrach . . .	2,006	284	350	0,150	Meilen . . .	29,117	2,267	3,088
Glattfelden . .	1,987	315	352	0,150	Hinwil . . .	38,920	6,151	7,443
Wallisellen . .	1,980	263	320	0,175	Uster . . .	22,678	2,635	3,349
Wyl	2,183	390	422	1	Pfäffikon . . .	9,235	1,101	1,420
Bülach 1898	10,752	1,516	1,788		Winterthur . .	21,658	3,423	4,550
1897	20,243	2,339	2,949		Andelfingen . .	24,571	2,931	3,580
Niederhasli . .	1,046	177	246	0,170	Bülach . . .	10,752	1,516	1,788
Rümlang . . .	1,497	167	234	0,140	Dielsdorf . . .	2,641	370	507
Stadel	98	26	27	0,330	Kanton 1898	272,315	29,492	37,111
Dielsdorf 1898	2,641	370	507		1897	233,612	27,416	34,655
1897	4,940	563	802					

5. Legate und Geschenke der Sekundarschulkreis-Gemeinden 1898.

Weiningen . . . Fr. 50

Rümlang . . . „ 100

Total 1898 Fr. 150

„ 1897 „ 550

6. Ausweis über die Deckung der Stammgutdefizite der Sekundarschulkreis-Gemeinden 1898.

Von den 26 Sekundarschulkreis-Gemeinden mit Stammgutdefiziten im Gesamtbetrage von Fr. 293,461 (vide cursive Zahlen der letzten Kolonne von A. VI. 2) amortisiren nach aufgestelltem Amortisationsplan folgende:

Sekundarschulkreis- Gemeinden	Betrag des Stammgut- defizites Fr.	Amortisation in den Jahren		
		bis 1900 Fr.	1901 bis 1910 Fr.	nach 1910 Fr.
Erlenbach	874	874	—	—
Dürnten	14,847	6,500	8,347	—
Gossau	7,756	7,756	—	—
Mönchaltorf	11,183	1,000	5,000	5,183
Uster	119,931	15,000	75,000	29,931
Nänikon	31,430	5,000	26,430	—
Weisslingen	27,533	2,000	10,900	14,633
Total 1898	213,554	38,180	125,677	49,747
1895	51,474	26,838	24,636	—

A. VII. Finanzen der Stiftungs-

1. Einnahmen, Ausgaben und Bestand

Gemeinden	Stiftungs- und Separatgüter	Bestand zu Anfang des Jahres Fr.	Ein- nahmen Fr.	Aus- gaben Fr.	Bestand zu Ende des Jahres Fr.	
	1. Bezirk Zürich.					
	Stadtgemeinde.					
	A. Allgemeine Fonds der Stadt Zürich.					
Zürich . .	Waser'sche Stiftung für Verschönerung der Stadt . .	159,583	6,463	173	165,873	
" . .	Fäsy-Hurterfond	14,327	647	427	14,547	
" . .	Aquariumfond	11,847	488	25	12,310	
" . .	Cholera-Hülfsfond	46,237	2,076	78	48,235	
" . .	Krankensmobilen-Magazin . .	72,149	4,678	2,432	74,395	
" . .	Französischer Kirchenfond . .	200,665	8,994	6,099	203,560	
" . .	Unfall- und Alters-Unterstützungskasse für städtische Bauarbeiter	31,811	1,271	3,586	29,496	
" . .	Pensionsfond des Polizeikorps	128,214	20,532	12,226	136,520	
" . .	Fond für eine Pensionskasse für städtische Angestellte . .	228,687	50,191	487	278,391	
" . .	Stipendienstiftung für deutsche Studierende	2,941	109	8	3,042	
" . .	Stipendienfond der ehemaligen Landtöchterchule	31,084	1,574	494	32,164	
" . .	Allgemeiner Feuerwehr-Unterstützungsfond	87,492	4,495	583	91,404	
" . .	Stipendienfond f. die Gewerbeschule	42,489	5,540	1,427	46,602	
" . .	Otto Bleuler-Fond	67,928	2,511	2,481	67,958	
" . .	Friedrich Zeller-Fond	20,773	778	284	21,267	
" . .	Fond zur Unterstützung von Fach- und Arbeitslehrerinnen . .	25,621	1,027	839	25,809	
" . .	E. Näf-Hatt'scher Reisefond . .	13,606	746	477	13,875	
" . .	Pestalozzi-Fond	132,035	62,020	57,060	136,995	
" . .	Stipendienfond für Sekundarschüler	15,005	572	40	15,537	
" . .	Bibliothekfond Enge	5,899	208	117	5,990	
" . .	Escherstiftung Enge	67,728	2,592	1,527	68,793	
" . .	Christbaumfond Enge	5,558	223	217	5,564	
		1898	1,411,679	177,735	91,087	1,498,327
		1897	1,185,624	254,818	28,763	1,411,679

und Separatgüter 1898.

der Stiftungs- und Separatgüter 1898.

Gemeinden	Stiftungs- und Separatgüter	Bestand zu Anfang des Jahres Fr.	Ein- nahmen Fr.	Aus- gaben Fr.	Bestand zu Ende des Jahres Fr.
	B. Bürgerliche Fonds der Stadt Zürich.				
Zürich . .	Stiftung d. stadtzürcherischen Nutzungsgutes	2,409,040	568,547	569,754	2,407,833
" . .	Waser'sches Legat für Waisenhäuser	84,398	3,503	97	87,804
" . .	Waser'sches Legat für Pfrundhäuser	82,113	3,439	95	85,457
" . .	Stadtbibliothekfond	232,979	49,546	35,432	247,093
" . .	Stiftung von X. Schnyder-von Wartensee	88,217	4,594	367	92,444
" . .	Speerli-Stiftung für Gründung wohlthätiger Anstalten	228,811	9,222	242	237,791
" . .	Stadtpital-Legatenfond	229,298	18,300	17,085	230,513
" . .	Meyer'sche Stiftung für Hausarme	139,959	7,069	6,325	140,703
" . .	Spargutfond für die Waisenhauzöglinge	32,760	1,353	1,351	32,762
" . .	Ostereierfond für die Waisenhauzöglinge	8,329	317	317	8,329
" . .	Waisenhausfond	2,086,831	95,907	75,401	2,107,337
" . .	Wolf'scher Reisefond für die Waisenhauszöglinge	11,371	432	430	11,373
" . .	Pfrundhausfond	1,381,478	81,400	49,854	1,413,024
" . .	Ott-Imhof-Stiftung	55,711	2,295	2,145	55,861
" . .	Predigerwitwen- und Waisenfond	367,996	17,915	10,032	375,879
" . .	Pfarrpfrundfond	155,776	6,895	3,598	159,073
" . .	Lehrerpensionsfond	86,986	3,487	3,459	87,014
" . .	Speerli'scher Stipendienfond	128,125	5,122	3,804	129,443
" . .	Thomann'sche Stiftung	320,864	12,820	9,310	324,374
" . .	Köchly-Stiftung	1,459	64	64	1,459
" . .	Brüggerfond	748,438	34,913	22,450	760,901
" . .	Bürgerasyl	439,781	63,435	44,827	458,389
" . .	Bürgerasyl-Hausfond	22,810	952	261	23,501
" . .	Bürgerasyl-Legatenfond	84,638	5,971	98	90,511
" . .	Wildgartenstiftung	79,159	18,973	13,658	84,474
" . .	Sealsfield'sches Legat	2,125	80	11	2,194
" . .	Unfall-Entschädigungskasse Sihlwald	4,423	1,261	869	4,815

Einnahmen, Ausgaben und Bestand

Gemeinden	Stiftungs- und Separatgüter	Bestand zu Anfang des Jahres Fr.	Ein- nahmen Fr.	Aus- gaben Fr.	Bestand zu Ende des Jahres Fr.	
Zürich	Legat Rudolf Hofmeister	78,648	3,041	3,041	78,648	
"	Aeuftnungsfond	30,447	10,988	—	41,435	
"	Bürgertrunkfond Fluntern	19,289	721	664	19,346	
"	Legatenfond Fluntern	4,116	151	142	4,125	
"	Schützengut Hirslanden	2,782	104	100	2,786	
"	Bürgerschulfond Hirslanden	14,348	716	573	14,491	
"	Bürgerfreischul- und Stipendienfond Hottingen	15,746	600	98	16,248	
"	Heinrich Zimmermann-Fond (Weinfond) Hottingen	6,379	241	235	6,385	
"	Bürgerfreischulfond Riesbach	18,980	708	703	18,985	
"	Sidlerfond Unterstrass	37,043	1,403	1,312	37,134	
"	Armenholz- und Waisenfond Wiedikon	22,966	861	793	23,034	
		1898	9,764,619	1,031,346	878,997	9,922,968
		1897	9,577,292	976,409	789,082	9,764,619
C. Fonds der Kirchgemeinden der Stadt Zürich.						
Zürich	Orgelfond Fraumünster	18,749	1,456	1,344	18,861	
"	Fond für silberne Nachtmahlsgeräthe St. Peter	7,415	320	6,370	1,365	
Neumünster	Fond für Freimachung von Kirchenörtern	997	1,029	768	1,258	
"	Legat von Bodmer-Trümpler für ein Glasgemälde	1,313	42	—	1,355	
Oberstrass	Spendgut	734	378	250	862	
Unterstrass	Spendgut	27,103	2,146	2,149	27,100	
"	Orgelgut	2,657	823	92	3,388	
"	Luisenstiftung	1,000	40	40	1,000	
Wipkingen	Fond für silberne Abendmahlbecher	209	7	—	216	
"	Legat von Rüttschi-Bleuler für Bau einer neuen Kirche	64,186	9,471	1,249	72,408	
Wollishofen	Spendgut der Kirchgemeinde	29,617	1,658	452	30,823	
"	Christbaumfond	2,773	140	89	2,824	
"	Baufond für ein Oekonomiegebäude	2,948	107	—	3,055	
		1898	159,701	17,617	12,803	164,515
		1897	149,764	16,250	6,313	159,701
Stadt Zürich Total (A.-C.)		1898	11,335,999	1,232,698	982,887	11,585,810
		1897	10,912,680	1,247,477	824,158	11,335,999

der Stiftungs- und Separatgüter 1898.

Gemeinden	Stiftungs- und Separatgüter	Bestand zu Anfang des Jahres Fr.	Ein- nahmen Fr.	Aus- gaben Fr.	Bestand zu Ende des Jahres Fr.
Landgemeinden des Bezirks.					
Altstetten .	Suppenanstaltsfond	1,872	60	—	1,932
„ .	Spendkasse	2,420	537	296	2,661
„ .	Altersasylfond	396	14	—	410
„ .	Harmoniumfond	159	2	—	161
Dietikon .	Separatfond der Sekundar- schulgemeinde	3,144	117	58	3,203
„ katholisch	Anniversarien- und Bruder- schaftsfond	22,320	1,016	1,016	22,320
Oberengstringen .	Vogelsang'sches Legat (zu Armenzwecken)	1,901	71	14	1,958
Untereingstringen .	Separatfond zu Armenzwecken	430	16	16	430
Geroldswil .	Separat-Armengut	3,965	131	10	4,086
Höngg .	Spendgut	16,463	836	782	16,517
„ .	Militär-Unterstützungsfond	542	19	—	561
Oetwila d.L.	Separat-Schul- und Armengut	20,276	764	25	21,015
Unter Oetwil a. d. L.	Separat-Armenfond	3,234	120	10	3,344
Schwamendingen .	Spendgut	1,219	735	676	1,278
Seebach .	Spendgut	3,954	845	622	4,177
„ .	Fond für gemeinnützige Zwecke	665	295	—	960
„ .	Fond für ausserordentliche In- standhaltung der Kirche	2,098	88	76	2,110
„ .	Duchinskyfond für Schulreisen	520	21	—	541
„ .	Benninger'sche Stiftung für eine Jugendbibliothek	400	15	15	400
„ .	Stauber'sche Stiftung für Jugendfeste	3,439	122	5	3,556
„ .	Dorothea-Stiftung	8,000	307	307	8,000
„ .	Pfarrer Heinrich Müller-Stif- tung	500	17	17	500
„ .	Feuerwehr-Unfallfond	238	9	—	247
„ .	Fond für Strassenbeleuchtung	336	12	—	348
„ .	Maria Desfoursfond	—	1,000	—	1,000
Wytikon .	Schützengut	434	16	11	439
Zollikon .	Spendgut	19,758	2,225	763	21,220
	Landgemeinden	118,683	9,410	4,719	123,374
	Stadt Zürich	11,335,999	1,232,698	982,887	11,585,810
	Bezirk Zürich 1898	11,454,682	1,242,108	987,606	11,709,184
	1897	10,008,593	1,255,198	829,385	11,434,406

Einnahmen, Ausgaben und Bestand

Gemeinden	Stiftungs- und Separatgüter	Bestand zu Anfang des Jahres Fr.	Einnahmen Fr.	Ausgaben Fr.	Bestand zu Ende des Jahres Fr.
II. Landbezirke.					
Bez. Affoltern .	Gemeinnützige Gesellschaft .	105,880	4,661	4,662	105,879
" "	Hirzefond der Gemeinnützigen Gesellschaft .	20,102	2,184	600	21,686
" "	Fond für das Dubsdenkmal der Gemeinnützigen Gesellschaft	315	11	—	326
" "	Krankenasyfond der Gemeinnützigen Gesellschaft . .	46,620	17,240	—	63,860
Affoltern a. A.	Orgelfond	2,309	76	—	2,385
" "	Spendgut	5,084	395	240	5,239
" "	Krankenasyfond	7,237	831	—	8,068
" "	Bestattungsfond	354	59	—	413
Bonstetten . .	Spendgut (Reif'scher Fond)	4,502	215	133	4,584
" "	Vieh- und Güterfond	6,608	237	232	6,613
Hausen a. A. .	Spendgut	12,457	567	605	12,419
" "	Militär-Unterstützungsfond . .	2,112	63	38	2,137
Hedingen " . .	Freiwilliger Armenfond	3,415	336	210	3,541
" "	Kirchenverschönerungsfond . . .	195	121	—	316
Kappel	Fond für Nahrungszulagen an Kranke und Gebrechliche (Bezirksarmenanstalt)	12,800	2,683	483	15,000
Maschwanden .	Spendgut	1,330	186	72	1,444
Mettmenstetten	Spendgut	3,902	235	106	4,031
Obfelden . . .	Spendgut	2,565	51	77	2,539
" "	Gemeindebibliothek	304	59	70	293
" "	Nähschulfond	587	19	20	586
" "	Kleinkinderschulfond	730	2,855	796	2,789
" "	Jugendbibliothekfond	1,195	39	—	1,234
Rifferswil . .	Metzgfond	5,622	174	8	5,788
Stallikon . . .	Separatbürgerfond	2,508	85	17	2,576
Wettswil . . .	Separatbürgergut	11,231	387	215	11,403
" "	Christbaumfond	209	229	—	438
" "	Zuchtstierfond	2,786	466	722	2,530
Bezirk Affoltern 1898		262,959	34,464	9,306	288,117
1897		231,362	36,342	8,647	259,057
Adliswil . . .	Fond für den Krankenwagen .	673	25	—	698
" "	Legat von Günthardt f. Winterkleider	1,047	35	77	1,005
" "	Legat Bär	500	18	18	500

der Stiftungs- und Separatgüter 1898.

Gemeinden	Stiftungs- und Separatgüter	Bestand zu Anfang des Jahres Fr.	Ein- nahmen Fr.	Aus- gaben Fr.	Bestand zu Ende des Jahres Fr.
Adliswil . . .	Bürgerholzfond	1,037	37	—	1,074
" . . .	Spendgut	15,184	493	216	15,461
" . . .	Bürgerfond Oberleimbach	162	7	—	169
" . . .	Feuerlöschwesenfond Oberleimbach	3,357	129	—	3,986
Hirzel . . .	Spendgut	3,103	132	25	3,210
Hirzel-Höhe	Baumann'sche Stiftung	5,440	212	80	5,572
Horgen . . .	Fond der Suppenanstalt	679	24	—	703
" . . .	Pfrundfond	7,354	267	—	7,621
" . . .	Waisenfond	11,609	416	95	11,930
" . . .	Witwen- und Blindenfond	6,879	248	49	7,078
" . . .	Hüni'scher Stipendienfond	4,690	168	—	4,858
" . . .	Fierz'scher Stipendienfond	14,324	535	—	14,859
" . . .	Orgelfond	24,060	887	282	24,665
" . . .	Spendfond	40,506	1,461	870	41,097
" . . .	Krankenasylfond	180,538	242,641	65,213	357,966
" . . .	Gemeindeschulfond	43,754	1,662	805	44,611
" . . .	Sparenaubrückenbaufond	11,495	402	—	11,897
" . . .	Waisenhausbaufond	31,281	1,154	—	32,435
Horgen-Dorf .	Arbeitsschulfond	1,300	39	39	1,300
" . . .	Alt-Schulhausfond (Turnhallefond)	30,000	1,307	1,307	30,000
Horgen-Käpfnach	Arbeitsschulfond	1,100	41	41	1,100
Horgen-Berg .	Separatarmenfond	600	21	21	600
" . . .	Arbeitsschulfond	400	14	14	400
Horgen-Arn .	Arbeitsschulfond	528	18	22	524
Hütten . . .	Separatfond von Jakob Schärer	7,577	284	—	7,861
Kilchberg . .	Bürgerschulfond	3,165	111	—	11,717
" . . .	Separatpendgut	8,197	299	55	
" . . .	Fond für Strassenbeleuchtung	2,000	—	2,000	—
" . . .	Spendgut	7,217	2,308	115	9,410
Langnau . . .	Holzarmenfond	32,426	16	21,077	11,365
Oberrieden .	Armenspendfond	26,114	1,044	1,053	26,105
" . . .	Krankenfond	7,258	758	246	7,770
" . . .	Stiftung für Erziehung und Versorgung armer Bürgerskinder	20,400	811	2	21,209
Richterswil .	Hotz'sche Stiftung (Spendgut)	69,173	2,594	2,485	69,282
" . . .	Waisenhausfond	50,193	1,838	1,680	50,351
" . . .	Krankenasyll	167,500	9,492	9,379	167,613
" . . .	Jugendbibliothekfond	6,107	225	65	6,267
" . . .	Separatfond des Schulgutes (Pestalozzifond)	7,462	546	296	7,712
" . . .	Altersasyllfond	2,925	102	—	3,027
" . . .	Kleinkinderschulfond	13,890	663	911	13,642
" . . .	Orgelfond	2,413	107	—	2,520

Einnahmen, Ausgaben und Bestand

Gemeinden	Stiftungs- und Separatgüter	Bestand	Ein-	Aus-	Bestand	
		zu Anfang des Jahres	nahmen	gaben	zu Ende des Jahres	
		Fr.	Fr.	Fr.	Fr.	
Richterswil	Kirchgesangsvereinsfond	213	7	—	220	
"	Fond für Hausarme	7,000	262	262	7,000	
"	Fond zur Einfriedigung des Krankenasyls	2,176	71	2	2,245	
"	Krankenmobiliemagazin	1,532	58	1	1,589	
"	Fond für arme Kranke im Asyl	10,891	971	467	11,395	
Richterswil-Hütten	Fierz'scher Stipendienfond	6,373	232	200	6,405	
"	Fond für Schulreisen	519	18	—	537	
"	Professor Dr. Wild-Fond	5,187	96	—	5,283	
Rüschlikon	Kleinkinderschulfond	2,000	67	67	2,000	
"	Fond für Weihnachtsgaben	2,000	80	80	2,000	
"	Spendfond	19,940	976	708	20,208	
"	Harmoniumfond	779	27	806	—	
"	Fond für bedürftige Militärs	452	16	—	468	
"	Fond für Anschaffung von Lehrmitteln	3,525	104	2	3,627	
"	Fond für Aufbesserung der Lehrerbesoldungen	1,000	40	40	1,000	
"	Glockenfond	407	14	—	421	
"	Luisen-Stiftung	3,146	113	110	3,149	
"	Sonntagsschulfond	670	22	—	692	
"	Reisefond der Schulgemeinde	3,157	53	108	3,102	
"	Kindergartengut	2,697	1,275	1,041	2,931	
"	Fond für eine Badanstalt	3,112	109	—	3,221	
"	Krankenpflegerinfond	102	539	—	641	
Schönenberg	Spendfond (Baumann- und Hürlimannfond)	5,636	209	200	5,645	
Thalwil	Militär-Unterstützungsfond	5,872	205	—	6,077	
"	Krankenasyll	117,953	11,555	10,523	118,985	
"	Spendgut	27,882	3,079	1,340	29,621	
"	Fond für Unterstützung ver- unglückter Feuerwehrmänner	725	25	—	750	
"	Fond für Freimachung der Kirchenstühle	2,092	72	—	2,164	
Wädenswil	Spendgut	13,314	635	635	13,314	
"	Fond der höheren Lehranstalten	24,733	955	955	24,733	
"	Adelensstiftung	4,084	148	35	4,197	
"	Krankenasyll	167,188	21,870	18,915	170,143	
"	Spendkasse	5,147	3,346	3,536	4,957	
Bezirk Horgen		1898	1,327,621	320,840	148,571	1,499,890
		1897	1,377,105	182,049	156,696	1,402,458

der Stiftungs- und Separatgüter 1898.

Gemeinden	Stiftungs- und Separatgüter	Bestand	Ein-	Aus-	Bestand
		zu			nahmen
		Anfang	Fr.	Fr.	des
		des			Jahres
		Jahres			des
		Fr.	Fr.	Fr.	Jahres
		Fr.	Fr.	Fr.	Fr.
Erlenbach . .	Freiwilliger Hausarmenfond . .	6,992	476	488	6,980
" . .	Orgelfond	3,774	750	13	4,511
Herrliberg . .	Schützengut	1,000	37	37	1,000
" . .	Spendgut	4,539	435	187	4,787
" . .	Fierz'scher Stipendienfond . .	4,016	246	—	4,262
" . .	Hasler'scher Stipendienfond . .	536	18	18	536
Hombrechtikon	Waisenhausfond	41,758	958	360	42,356
" . .	Spendgut	26,065	1,140	1,021	26,184
" . .	Jugendbibliothekfond	2,496	159	239	2,416
" . .	Feuerwehrfond	3,312	312	—	3,624
" . .	Freiwilliger Armenverein	9,636	566	823	9,379
" . .	Arbeitsschulfond	1,175	284	255	1,204
" . .	Kindergartengut	6,474	682	530	6,626
Küsnacht . .	Fennerstiftung	42,778	1,471	1,766	42,483
" . .	Spendfond	17,654	942	765	17,831
" . .	Waisenhausbaufond	15,709	8,992	—	24,701
Männedorf . .	Oetikerstiftung	100,436	4,088	3,929	100,595
" . .	Maria-Elisabethastiftung	7,313	266	178	7,401
" . .	Krankenkasse d. Armenanstalt . .	6,363	325	364	6,324
" . .	Kinderkasse der Armenanstalt . .	5,119	266	107	5,278
" . .	Spendgut	45,220	3,186	3,510	44,896
" . .	Orgelfond	16,255	904	818	16,341
" . .	Waisenfond	23,122	1,850	1,401	23,571
" . .	Stipendien- und Reisefond der Sekundarschule	1,364	50	28	1,386
" . .	Krankenasyll	191,338	14,533	11,730	194,141
" . .	Separatfond der Armenanstalt . .	4,172	138	4	4,306
" . .	Altersasyllfond	59,290	8,987	6,886	61,391
" . .	Waisenhaus-Baufond	5,207	478	—	5,685
" . .	Pestalozzifond	1,639	302	154	1,787
Meilen	Orgelfond	27,500	1,145	1,145	27,500
"	Wunderli-Zollinger-Stiftung . . .	56,867	2,298	1,774	57,391
"	Spendgut	18,439	1,378	1,001	18,816
"	Fierz'scher Stipendienfond für die Sekundarschule	15,426	532	4	15,954
"	Hasler'scher Stipendienfond für die Sekundarschule	1,773	59	10	1,822
"	Dorf-Korporationsgut	92,060	2,442	2,402	92,100
"	Wunderlifond	15,034	562	562	15,034
"	Nägelifond	100	3	3	100
"	Fierz'scher Krankenasyllfond . .	11,351	403	8	11,746
"	Reisefond der Sekundarschule . .	2,723	78	69	2,732
"	Sammlungsfond der Sekundar- schule	413	13	16	410
Bergmeilen . .	Wunderlifond	2,057	72	84	2,045
Feldmeilen . .	Reisefond (Dr. Willefond) . . .	518	551	53	1,016

Einnahmen, Ausgaben und Bestand

Gemeinden	Stiftungs- und Separatgüter	Bestand zu Anfang des Jahres Fr.	Ein- nahmen Fr.	Aus- gaben Fr.	Bestand zu Ende des Jahres Fr.
Oetwil a. S.	Spendgut	10,626	553	491	10,688
"	Wunderli-Legat	5,427	204	181	5,450
"	Zollinger-Legat	4,799	165	7	4,957
"	Rudolf Stauber-Stiftung	3,549	144	152	3,541
Stäfa	Heitz-Huggenberg- und Bau- mann-Zürerer-Stiftung	2,002	70	71	2,001
"	Orgelfond	1,601	125	—	1,726
"	Legatenfond für Armen- und Waisenhausbewohner	7,203	224	250	7,177
"	Allgemeiner Freischul-Prämien- Fond	24,612	923	871	24,664
"	Fond für Berufsbildung von Waisenhauszöglingen	16,830	622	560	16,892
"	Waisenhausfond	38,887	4,174	3,105	39,956
"	Hausarmenfond	26,343	1,736	1,716	26,363
"	Kölla-Bühler-Stiftung	6,246	272	255	6,263
"	Jenny-Stiftung	2,790	148	92	2,846
"	Brändli-Stiftung	3,424	139	128	3,435
"	Hülfsfond für Feuerwehrlfch- tliche	1,907	204	—	2,111
"	Fond für Gründung eines Kran- kenasyles	6,036	3,861	59	9,838
"	Fond für Gründung eines Alters- asyles	1,015	585	—	1,600
Stäfa-Kirchbühl	Freischulfond	12,720	637	637	12,720
Uetikon	Rüegg'sches Legat	25,688	1,024	1,024	25,688
"	Leuthold'scher Spendfond	10,000	375	375	10,000
"	Allgemeiner Spendfond	8,000	300	300	8,000
"	Legat Bruppacher	500	19	19	500
"	Arbeitsschulfond	3,600	132	132	3,600
"	Spendgut von Rud. Meier	5,000	188	188	5,000
"	Legat der Witwe Flury	2,000	75	75	2,000
"	Legat von Hch. Schnorf-Hon- egger	2,234	83	—	2,317
"	Perrey-Leuthold'sche Stiftung	8,655	315	456	8,514
"	Spendgut für Kindererziehung	22,325	800	640	22,485
"	Waisenfond	3,362	118	102	3,378
"	Asylfond	1,571	52	—	1,623
"	Fortbildungsschulfond	1,079	35	34	1,080
Bezirk Meilen 1898		1,169,044	80,679	54,662	1,195,061
1897		1,101,661	126,447	95,056	1,133,052

der Stiftungs- und Separatgüter 1898.

Gemeinden	Stiftungs- und Separatgüter	Bestand zu Anfang des Jahres Fr.	Ein- nahmen Fr.	Aus- gaben Fr.	Bestand zu Ende des Jahres Fr.
Bäretswil-Tanne	Separatfond der Arbeitsschule	1,000	38	38	1,000
" Hof-Müdsbach	Separatgut der Arbeitsschule	1,000	37	37	1,000
Bubikon . . .	Waisenfond	52,490	1,975	3,163	51,302
" . . .	Spendfond	17,339	590	505	17,424
" . . .	Hottinger'scher Gabenfond	1,000	35	35	1,000
" . . .	Hottinger'scher Schulreisefond	1,258	2,044	41	3,261
" . . .	Weihnachtsfond	3,000	103	103	3,000
" . . .	Glockenfond	3,935	351	20	4,266
Dürnten . . .	Wunderli-Legat	8,640	320	107	8,853
" . . .	Spendgut	21,625	957	582	22,000
" . . .	Feuerwehrunterstützungsfond	1,238	317	46	1,509
" Ober-	Hotz'sche Stiftung	3,945	244	226	3,963
" Unter-	Hotz'sche Stiftung	5,558	304	196	5,666
" -Tann	Hotz'sche Stiftung	3,776	215	229	3,762
Fiscenthal . .	Spendgut	16,197	896	930	16,163
" . . .	Orgelfond	289	26	—	315
" . . .	Arbeitsschulfond	2,072	89	73	2,088
" . . .	Egli-Stiftung	2,059	75	3	2,131
Gossau	Freiwilliger Armenverein (Spendgut)	6,651	708	590	6,769
"	Bosshard'scher Stiftsfond	750	28	28	750
"	Brennwald'sche Stiftung	2,500	92	92	2,500
Grünigen . . .	Stiftsarmenfond	10,840	404	404	10,840
"	Susannastiftung	400	14	14	400
"	Schulreiselegat	823	30	—	853
Hinwil	Orgelfond	1,764	64	1	1,827
"	Meili'sches Legat für die Se- kundarschule	1,930	68	—	1,998
"	Spendgut	7,750	2,599	1,582	8,767
Rüti	Orgelfond	12,993	480	463	13,010
"	Spendgut	10,161	1,648	1,505	10,304
"	Jugendfestfond	3,787	123	2	3,908
Seegräben . . .	Dorf- und Brunnengut	5,786	178	354	5,610
"	Spendgut	3,398	280	348	3,330
"	Jugendbibliothekfond	1,088	35	78	1,045
"	Pestalozzifond	259	9	—	268
Wald	Hausarmenfond	43,400	2,811	2,043	44,168
"	Militär-Unterstützungsfond	1,731	64	—	1,795
"	Unterstützungsfond für im Dienst verunglückte Feuer- wehrmänner	537	300	—	837
"	Bürgerasylfond	1,012	124	—	1,136
" -Hischwil	Krankenfond	432	16	—	448
" -Laupen . . .	Wolfensperger'sche Stiftung (Prämienfond für fleissige Schüler)	1,000	40	40	1,000

Einnahmen, Ausgaben und Bestand

Gemeinden	Stiftungs- und Separatgüter	Bestand	Ein-	Aus-	Bestand
		zu			nahmen
		Anfang	Fr.	Fr.	Ende
		des			des
		Jahres			Jahres
		Fr.			Fr.
Wetzikon . . .	Militär-Unterstützungsfond . . .	1,385	49	—	1,434
„ Unter-	Separatfond . . .	5,952	210	13	6,149
„ -Kempten	Armengut der Zivilgemeinde (Spendgut)	11,694	476	219	11,951
„ Seegräben . .	Stipendienfond der Sekundar- schule	4,799	179	179	4,799
	Bezirk Hinwil 1898	289,243	19,645	14,289	294,599
	1897	288,212	34,800	33,769	289,243
Dübendorf- Gfenn-Hermikon	Separatfond der Schulgemeinde	25,680	960	960	25,680
Egg	Separatfond des Sekundar- schulkreises	340	13	13	340
„	Separatarmenfond	11,249	604	393	11,460
„	Pfenninger'sches Legat	1,000	—	1,000	—
„	Joh. Weber'sches Legat	1,000	40	40	1,000
„	Jak. Christ. Weber'sches Legat	300	10	10	300
„	Fond zu Gunsten der Jugend- bibliothek	16	—	16	—
Egg-Esslingen	Freischulfond	5,000	219	219	5,000
„ „	Arbeitsschulfond	500	19	19	500
Egg, Hinter-	Boller'sches Legat für arme Schüler	400	14	14	400
„ „	Bildungsfond für Handwerker- und Gewerbeschulen	1,126	35	56	1,105
Fällanden . . .	Spendgut	2,169	161	15	2,315
Greifensee . . .	Spendgut	1,868	170	121	1,917
Maur	Fenner-Korrodi-Legat	22,677	822	874	22,625
„	Spendgut	2,976	106	97	2,985
„	Fenner-Korrodi-Familienstift . .	10,457	385	360	10,482
Mönchaltorf . .	Zangerfond	2,031	1,071	2	3,100
„ „	Kranken- und Altersasylfond .	26,202	977	13	27,166
„ „	Harmoniumfond	1,669	36	1,102	603
Uster	Hilfsfond	26,858	2,222	2,104	26,976
„	Zuchtstierfond	4,617	1,445	1,399	4,663
„	Berchtold-Bollier-Stiftung . . .	20,100	1,028	604	20,524
„	Waisenhausfond	3,532	113	—	3,645
„	Separatfond des Sekundar- schulkreises	5,331	191	191	5,331
„	Armbrustfond	337	16	35	318
„	Altersasylfond	—	502	—	502
Nänikon-Greifensee	Separatfonds des Sekundar- schulkreises	1,942	69	38	1,973

der Stiftungs- und Separatgüter 1898.

Gemeinden	Stiftungs- und Separatgüter	Bestand zu Anfang des Jahres Fr.	Ein- nahmen Fr.	Aus- gaben Fr.	Bestand zu Ende des Jahres Fr.
Volketswil . .	Spendgut	8,169	315	300	8,184
Wangen . . .	Spendgut	607	258	214	651
„ -Brüttsellen	Separatschulfond der Zivilge- meinde	17,569	3,586	334	20,821
	Bezirk Uster 1898	205,722	15,387	10,543	210,566
	1897	200,772	12,697	7,747	205,722
Bauma . . .	Spendgut	31,203	2,492	2,542	31,153
„ -Wellnau	Separatschulgut	1,427	51	60	1,418
Fehraltorf . .	Näherschulfond	3,170	112	112	3,170
„ . . .	Spendgut	11,958	508	463	12,003
„ . . .	Orgelfond	1,672	58	—	1,730
Hittnau . . .	Spendgut	11,880	926	805	12,001
„ . . .	Elisabethstiftung	1,000	35	35	1,000
„ . . .	Gottfried Walderstiftung	1,000	35	35	1,000
Lindau . . .	Spendgut	2,834	323	275	2,882
Pfäffikon . .	Spendgut	12,990	2,124	2,011	13,103
„ . . .	Hanhardfond für Schulreisen	2,438	177	138	2,477
„ . . .	Krankenasylfond	51,009	2,884	41	53,852
„ -Prothenmatt	Separatgut	3,113	81	120	3,074
„ -Hittnau	Stipendienfond der Sekundar- schule	6,751	200	190	6,761
„ „	Suterfond der Sekundarschule	207	7	—	214
Rassikon . .	Spendgut	13,351	893	900	13,344
„ . . .	Arbeitsschulgut	975	57	60	972
„ -Gündisau	Näherschulfond	1,534	53	67	1,520
„ -Weilhof	Separatschulgut der Zivilge- meinde	1,662	55	77	1,640
Sternenberg .	Spendgut	12,776	474	316	12,934
„ . . .	Fond der Fortbildungsschule	1,841	59	37	1,863
„ . . .	Viehleihkasse	6,459	253	81	6,631
Wildberg-Schalchen	Spendgut	9,071	339	208	9,202
	Bezirk Pfäffikon 1898	190,321	12,196	8,573	193,944
	1897	188,590	13,473	7,905	194,158
Bertschikon .	Truninger'sches Legat	153	4	—	157
Brütten . . .	Ziegen-Assekuranzzgut	481	28	—	509
„ . . .	Pestalozzistiftung	2,699	91	—	2,790
„ . . .	Spendgut	1,554	51	—	1,605

Einnahmen, Ausgaben und Bestand

Gemeinden	Stiftungs- und Separatgüter	Bestand zu Anfang des Jahres Fr.	Einnahmen Fr.	Ausgaben Fr.	Bestand zu Ende des Jahres Fr.
Brütten	Steffen'scher Waisenfond	353	12	—	365
Dägerlen	Etzensperger'sches Legat	500	19	19	500
Dättlikon	Pestalozzifond	3,285	122	11	3,396
Dynhard-Eschlikon	Wiesendanger'sches Legat	1,117	40	41	1,116
Dynhard-Eschl.-Welsikon	Zolliker-Legat (Separat-Schulgut)	1,147	40	167	1,020
Elgg	Hegnauer-Hauser'sches Legat	22,886	880	981	22,785
"	Spitalgut der Zivilgemeinde	55,364	1,993	1,923	55,434
"	Otto Werdmüller'sches Legat der Zivilgemeinde	8,981	338	337	8,982
Elsau	Unterstützungsfond	1,248	47	46	1,249
"	Spendgut	2,659	527	419	2,767
Hagenbuch	Steinemann'sches Legat der Schulgemeinde	1,296	50	40	1,306
"	Ernst-Kesselring'sches Legat	320	22	12	330
" -Hagenstall	Separatschulfond	282	9	28	263
" -Schmeit	Schützengut	509	21	17	513
Hettlingen	Schwarz'sches Legat	1,400	60	60	1,400
"	Schulreisefond	559	19	—	578
"	Zuchtstierfond	13,219	1,666	1,589	13,296
Oberwinterthur . .	Güttinger'scher Armenfond der Zivilgemeinde	6,033	225	242	6,016
"	Stipendienfond der Sekundar- und Fortbildungsschule	2,000	70	70	2,000
"	Ziegenfond	2,049	161	156	2,054
"	Zuchtstierfond	20,017	1,376	1,348	20,045
Rickenbach	Separatfond der Schulgemeinde	449	15	—	464
Seuzach	Ackeret'scher Stipendienfond	21,719	764	730	21,753
Töss	Waisenfond d. Bürgergemeinde	2,232	87	53	2,266
Turbenthal	Schützengut	1,029	39	4	1,064
"	Glockenfond	4,291	433	—	4,724
"	Orgelfond	2,704	93	—	2,797
"	Kirchenbeheizungsfond	441	71	512	—
" -Sitzberg	Rebsamen'sche Stiftung	9,097	340	133	9,304
Veltheim	Ernst'sche Stiftung	2,760	97	97	2,760
"	Grübler'sche Stiftung	500	17	17	500
	Landgemeinden	195,333	9,827	9,052	196,108
Winterthur	Stipendienfond der Bürgergemeinde	106,539	4,059	4,107	106,491
"	Stiftungsfond für die höhern Schulanstalten	107,808	4,215	4,215	107,808
"	Stiftungsfond für Mädchenausbildung	29,450	1,114	1,104	29,460

der Stiftungs- und Separatgüter 1898.

Gemeinden	Stiftungs- und Separatgüter	Bestand	Ein-	Aus-	Bestand
		zu Anfang des Jahres Fr.	nahmen Fr.	gaben Fr.	zu Ende des Jahres Fr.
Winterthur	Stadtbibliothekfond d. Bürger- gemeinde	55,542	10,985	10,367	56,160
"	Ed. Steiner'sche Stiftung für Kunstzwecke	25,000	962	962	25,000
"	Unterstützungsfond der Feuer- wehr	5,000	518	518	5,000
"	Schützenfond) der Bürger- Kadettenfond) gemeinde	13,400	492	492	13,400
"	Heinrich-, Schellen- und Reb- stock-Legat	5,258	412	375	5,295
"	Dr. Weinmann'scher Fond für sanitarisch-hygien. Zwecke .	5,850	226	226	5,850
"	Dr. Jonas-Furrer-Fond	30,700	—	—	30,700
"	Fond für Ferienversorgung armer, kränklicher Kinder .	16,033	617	6	16,644
"	Städtischer Krankenfond . . .	30,550	5,187	1,287	34,450
"	Betriebsfond des Gewerbe- museums	93,941	6,175	3,555	96,561
"	Spezialfond „August Volkart“ für Verpflegung armer, kran- ker Kinder	5,537	213	213	5,537
"	Bürgerasylfond	62,169	2,386	595	63,960
"	Stipendienfond der Berufs- schule für Metallarbeiter . .	2,689	102	—	2,791
"	Fond für malerische Aus- schmückung des Stadthauses .	979	295	45	1,229
"	Fond für Kurunterstützungen an Erwachsene	5,830	224	3	6,051
"	Fond für den Kinderhort . . .	10,000	385	385	10,000
"	Bleulerfond	5,100	196	196	5,100
"	Fond für Schulreisen des Gym- nasiums	17,588	615	2,000	16,203
		9,477	815	564	9,728
	Stadt Winterthur	644,440	40,193	31,215	653,418
	Landgemeinden	195,333	9,827	9,052	196,108
	Bezirk Winterthur 1898	839,773	50,020	40,267	849,526
	1897	817,448	58,967	36,142	840,273
Andelfingen	Spendfond	3,333	1,263	1,408	3,188
"	Reisefond der Sekundarschule (Stiftung ehemaliger Schüler)	2,067	169	99	2,137
" Gross-	Kleinkinderschulfond	6,812	860	617	7,055
" Klein-	Kleinkinderschulfond	1,922	356	344	1,934

Einnahmen, Ausgaben und Bestand

Gemeinden	Stiftungs- und Separatgüter	Bestand zu Anfang des Jahres Fr.	Einnahmen Fr.	Ausgaben Fr.	Bestand zu Ende des Jahres Fr.
Andelfingen Klein-	Separatschulfond der Schulge- meinde	3,861	133	4	3,990
" "	Separatarmenfond der Zivilge- meinde	906	29	—	935
" "	Separarbeitsschulfond	706	23	4	725
" "	Separat-Kleinkinderschulgut	147	5	—	152
" "	Separatschulreisefond	1,086	34	85	1,035
" -Oberlingen	Ulrich Moser'sche Stiftung (Separatarmenfond)	2,506	85	87	2,504
Benken	Separatfond des Armengutes . Walder'sches Legat (Reisefond) der Primarschule	2,190	72	26	2,236
"	Separatfond (Reisefond) der Sekundarschule	743	25	—	768
"	Krankenfond	2,115	74	2	2,187
"	Orgelfond	975	172	44	1,103
"	Zuchtstierfond	679	349	—	1,028
"	Stolz'scher Fond der Armen- gemeinde	4,880	1,861	1,774	4,967
Buch	Separatfond der Sekundar- schule (R. Vogel)	5,000	175	175	5,000
Dachsen	Separatarmengut der Zivilge- meinde	5,638	187	188	5,637
Feuerthalen	Wegenstein-Bleuler'sche Stiftung Friedhofverschönerungsfond	10,506	481	385	10,602
"	Separatarmengut für Nieder- gelassene der Kirchgemeinde	2,391	83	2	2,472
"	Kirchenreparaturfond	550	18	18	550
Flaach	Christbaumfond	1,347	294	259	1,382
"	Separatarmenfond	2,243	724	2,967	—
Flurlingen	Ord. Müller-Stiftung für Schul- zwecke	—	2,011	11	2,000
"	Ulrich Frauenfelder-Stiftung	1,937	64	14	1,987
Henggart	Zuchtstierfond	530	18	2	546
Marthalen	Kleinkinderschulfond	8,192	313	1	8,504
"	Separatfond der Schulgemeinde	30,517	1,269	1,178	30,608
Ossingen	Stipendienfond	811	27	—	838
"	Orgelfond	23,322	846	846	23,322
"	Separatfond	2,927	101	4	3,024
Rheinau	Jahrtagsfond	3,210	335	2	3,543
"	Orgelbau fond	30,000	1,436	1,419	30,017
Stammheim	Reisefond der Sekundarschule	13,677	1,978	460	15,195
"	Marktbretterfond	7,581	1,860	110	9,331
"	Kleinkinderschulfond	2,925	98	—	3,023
"	Fond des freiwilligen Armen- vereins	3,564	843	1,699	2,708
"		2,665	913	608	2,970
"		8,800	455	230	9,025

der Stiftungs- und Separatgüter 1898.

Gemeinden	Stiftungs- und Separatgüter	Bestand zu Anfang des Jahres Fr.	Ein- nahmen Fr.	Aus- gaben Fr.	Bestand zu Ende des Jahres Fr.
Stammheim Ober-	Reisefond der Primarschule	1,060	39	70	1,029
„ Unter-	Reisefond der Primarschule	1,057	40	—	1,097
Thalheim . . .	Frei-Wepfer'sches Legat	20,000	700	700	20,000
„ . . .	Stiftung von Hermann Frei (Schulreisefond)	—	1,122	103	1,019
„ -Gütighausen	Stiftung der Anna Hagenbuch (Schulreisefond)	512	19	25	506
„ „	Stiftung von Hermann Frei (Schulreisefond)	—	561	57	504
Trüllikon . . .	Zuchtstierfond	8,197	3,112	3,058	8,251
„ . . .	Harmoniumfond	—320	218	13	—115
„ . . .	Kirchenbeheizungsfond	2,114	70	3	2,181
„ -Rudolfingen	Arbeitsschulfond	500	17	17	500
„ -Wildensbuch	Zuchtstierfond	4,820	189	6	5,003
	Bezirk Andelfingen 1898	241,201	26,126	19,124	248,203
	1897	236,281	19,110	14,190	241,201
Bezirk Bülach	Bezirksschulfond	6,000	172	172	6,000
Bachenbülach	Separatarmfond	4,451	155	133	4,473
„	Krankenfond	719	23	32	710
Bassersdorf . .	Spendfond	5,700	214	214	5,700
Bülach	Zuchtstierfond	19,995	2,080	2,034	20,041
„	Separatschulgut	3,433	123	127	3,429
„	Josephfond	1,705	56	166	1,595
„	Georgenfond	2,048	71	70	2,049
„	Johannesfond	1,055	40	41	1,054
„	Jakobfond	511	9	19	501
„	Annafond	297	11	9	299
„	Separatarmfond	6,096	228	225	6,099
„	Krankenfond	1,589	54	33	1,610
„	Unterstützungsfond	2,380	82	102	2,360
Dietlikon . . .	Stadelmann'sches Legat	631	24	—	655
Eglisau	Schmid'scher Stipendienfond	10,400	393	393	10,400
„	Zuchtstierfond	16,500	3,620	3,868	16,252
„	Sabinafond	600	23	23	600
Embrach, Ober-	Separatarmfond	893	40	32	901
„ Unter-	Separatarmfond	7,340	218	151	7,407
„ „	Zuchtstierfond	27,519	2,726	2,770	27,475
„ „	Kranken-Mobiliarfond	1,660	90	78	1,672
Freienstein . .	Barbara-Stiftung } der Schul-	1,100	43	43	1,100
„ -Teufen	Barbara-Stiftung } gemeinde	1,007	35	35	1,007
Glattfelden . .	Spendgut	376	167	105	438
„	Luisenfond	1,000	37	37	1,000
Hochfelden . .	Schützengut	269	9	9	269

Einnahmen, Ausgaben und Bestand der Stiftungs- und Separatgüter 1898.

Gemeinden	Stiftungs- und Separatgüter	Bestand zu Anfang des Jahres Fr.	Ein- nahmen Fr.	Aus- gaben Fr.	Bestand zu Ende des Jahres Fr.	
Hochfelden	Krankenfond	683	26	26	683	
"	Stiftsgut	415	15	15	415	
"	Katharinenfond	3,000	105	105	3,000	
"	Zuchtstierfond	8,580	689	795	8,474	
Höri	Krankenfond	653	25	24	654	
"	Legatenfond für Hausarme	633	25	25	633	
Hüntwangen	Zuchtstierfond	8,651	892	846	8,697	
Kloten	Spendgut	16,075	642	435	16,282	
"	Separatschulgut der Zivilge- meinde	57,128	2,242	2,092	57,278	
"	Zuchtstierfond	13,707	5,352	4,349	14,710	
Lufingen	Fond für einen Krankenwagen	322	10	20	312	
Opfikon-Oberhausen	Spendgut	2,760	113	100	2,773	
Rafz	Zuchtstierfond	16,617	3,733	4,433	15,917	
"	Krankenfond	1,260	50	67	1,243	
Rieden	Zuchtstierfond	766	757	814	709	
Rorbas	Zuchtstierfond	8,045	1,635	1,621	8,059	
"	Barbara-Stiftung	2,500	94	94	2,500	
" -Freienstein-Teufen	Krankenasyll	24,379	5,691	5,669	24,401	
Wallisellen	Separatkirchengut	3,145	231	4	3,372	
"	Spendgut	4,150	294	138	4,306	
Winkel	Krankenfond der Armenge- meinde	878	31	31	878	
Wil	Spendgut	737	24	17	744	
Bezirk Bülach		1898	300,358	33,419	32,641	301,136
		1897	297,128	30,530	28,477	299,181
Buchs	Irmingerfond	5,156	184	—	5,340	
Dänikon	Meier'scher Stiftungsfond	1,260	63	3	1,320	
Dielsdorf	Unterstützungsfond	1,407	46	—	1,453	
Niederglatt	Stiftungsfond für die Schul- jugend	1,032	50	62	1,020	
Niederhasli	Spendgut	2,972	440	130	3,282	
Niederwening	Weidmann'scher Fond	8,142	296	407	8,031	
"	Kleisli'sches Legat	600	22	22	600	
Regensdorf	Schützengut	400	16	16	400	
"	Schullegat	532	16	32	516	
"	Steffenfond } für die	868	30	29	869	
Schöfflisdorf	Strehlerfond } Sekundarschule	1,211	44	26	1,229	
Stadel	Hauser'sches Legat	1,500	103	160	1,503	
Bezirk Dielsdorf		1898	25,080	1,310	827	25,563
		1897	24,473	1,359	752	25,080

2. Legate und Geschenke der Stiftungs- und Separatgüter 1898.

Gemeinden	Stiftungs- und Separatgüter	Betrag Fr.
	I. Bezirk Zürich.	
	Stadtgemeinde.	
	A. Allgemeine Fonds der Stadt Zürich.	
Zürich	Stipendienfond für die Gewerbeschule	1,000
„	Pestalozzi-Fond	6,373
	1898	7,373
	1897	57,792
	B. Bürgerliche Fonds der Stadt Zürich.	
Zürich	Stadtbibliothekfond	17,000
„	Meyer'sche Stiftung für Hausarme	1,000
„	Waisenhausfond	20,170
„	Pfrundhausfond	10,700
„	Bürgerasyl-Legatenfond	2,700
	1898	51,570
	1897	21,970
	C. Fonds der Kirchgemeinden der Stadt Zürich.	
Zürich	Orgelfond Fraumünster	500
Oberstrass	Spendgut	345
Wollishofen	Spendgut der Kirchgemeinde	205
„	Christbaumfond	50
	1898	1,100
	1897	7,323
	Stadt Zürich Total A.-C. 1898	60,043
	1897	87,085
	Landgemeinden des Bezirks.	
Altstetten	Spendkasse	255
Höngg	Spendgut	34
Seebach	Fond für gemeinnützige Zwecke	200
„	Maria Desfoursfond	1,000
Zollikon	Spendgut	1,500
	Bezirk Zürich 1898	63,032
	1897	89,326

Legate und Geschenke der Stiftungs- und Separatgüter 1898.

Gemeinden	Stiftungs- und Separatgüter	Betrag Fr.
II. Landbezirke.		
Bez. Affoltern . . .	Hirzefond der Gemeinnützigen Gesellschaft . . .	250
„ „ . . .	Krankenasylfond der „ „ . . .	14,799
Affoltern a. A. . .	Krankenasylfond	570
Hausen	Spendgut	100
Kappel	Fond für Nahrungszulagen an Kranke und Ge- brechliche (Bezirksarmenanstalt)	2,200
Obfelden	Kleinkinderschulfond	2,000
Wettswil	Christaumfond	212
	Bezirk Affoltern 1898	20,131
	1897	23,910
Horgen	Krankenasylfond	6,051
Kilchberg	Spendgut	1,900
Oberrieden	Armenspendfond	100
Richterswil	Separatfond des Schulgutes (Pestalozzifond)	250
„	Orgelfond	20
„	Krankenmobiliemagazin	40
„	Fond für arme Kranke im Asyl	576
Rüschlikon	Spendfond	200
„	Kindergartengut	150
„	Krankenpflegerifond	535
Thalwil	Krankenasyl	2,300
„	Spendgut	1,350
Wädenswil	Krankenasyl	6,590
„	Spendkasse	50
	Bezirk Horgen 1898	20,112
	1897	103,929
Erlenbach	Freiwilliger Hausarmenfond	220
Herrliberg	Spendgut	217
Hombrechtikon	Freiwilliger Armenverein	220
Küsnacht	Spendfond	630
„	Waisenhausaufond	7,800
Männedorf	Krankenkasse der Armenanstalt	100
„	Kinderkasse der Armenanstalt	100
„	Waisenfond	900
„	Krankenasyl	1,066
„	Altersasylfond	1,538

Legate und Geschenke der Stiftungs- und Separatgüter 1898.

Gemeinden	Stiftungs- und Separatgüter	Betrag Fr.
Männedorf	Waisenhaus-Baufond	281
„	Pestalozzifond	245
Meilen	Spendgut	100
Feldmeilen	Reisefond (Dr. Willefond)	500
Oetwil a. S.	Spendgut	163
Stäfa	Orgelfond	19
„	Fond für Gründung eines Krankenasyls	3,678
„	Fond für Gründung eines Altersasyles	550
	Bezirk Meilen 1898	18,327
	1897	31,121
Bubikon	Hottinger'scher Schulreisefond	2,000
Dürnten	Spendgut	177
„ Ober-	Hotz'sche Stiftung	100
„ Unter-	Hotz'sche Stiftung	100
„ -Tann	Hotz'sche Stiftung	100
Fiscenthal	Orgelfond	16
Hinwil	Spendgut	1,065
Rüti	Spendgut	100
Wald	Hausarmenfond	720
„	Bürgerasylfond	100
„ -Laupen	Wolfensperger'sche Stiftung (Prämienfond für fleissige Schüler)	2
Wetzikon-Kempton	Armengut der Zivilgemeinde (Spendgut)	10
	Bezirk Hinwil 1898	4,490
	1897	17,220
Egg	Separatarmenfond	200
Mönchaltorf	Zanggerfond	1,000
Uster	Hilfsfond	100
„	Waisenhausfond	7
„	Altersasylfond	500
	Bezirk Uster 1898	1,807
	1897	975

Legate und Geschenke der Stiftungs- und Separatgüter 1898.

Gemeinden	Stiftungs- und Separatgüter	Betrag Fr.
Pfäffikon	Spendgut	100
”	Hanhardfond für Schulreisen	100
”	Krankenasylfond	1,290
	Bezirk Pfäffikon 1898	1,490
	1897	2,152
Hagenbuch	Ernst-Kesselring'sches Legat	10
	Landgemeinden	10
Winterthur	Stadtbibliothekfond der Bürgergemeinde	500
”	Fond für Ferienversorgung armer, kränklicher Kinder	3,900
”	Städtischer Krankenfond	500
”	Stipendienfond der Berufsschule für Metall- arbeiter	250
”	Fond für Schulreisen des Gymnasiums	448
	Stadt Winterthur	5,598
	Landgemeinden	10
	Bezirk Winterthur 1898	5,608
	1897	16,167
Andelfingen	Spendfond	25
”	Reisefond der Sekundarschule (Stiftung ehe- maliger Schüler)	100
” Gross-	Kleinkinderschulfond	280
Benken	Krankenfond	107
Flaach	Kirchenreparaturfond	212
”	Christbaumfond	2,000
Rheinau	Jahrtagsfond	1,500
Stammheim	Orgelbaufond	1,094
” Ober-	Fond des freiwilligen Armenvereins	100
Thalheim	Stiftung von Hermann Frei (Schulreisefond)	1,000
” Güighausen	” ” ” ” ” ”	500
	Bezirk Andelfingen 1898	6,918
	1897	4,166

Legate und Geschenke der Stiftungs- und Separatgüter 1898.

Gemeinden	Stiftungs- und Separatgüter	Betrag Fr.
Rorbas-Freienstein-Teufen . . .	Krankenasyl	240
Wallisellen	Separatkirchengut	139
„	Spendgut	23
	Bezirk Bülach 1898	402
	1897	1,250
Niederhasli	Spendgut	336
	Bezirk Dielsdorf 1898	336
	1897	200

Rekapitulation.

Bezirke.

Zürich	Fr.	63,032
Affoltern	„	20,131
Horgen	„	20,112
Meilen	„	18,327
Hinwil	„	4,490
Uster	„	1,807
Pfäffikon	„	1,490
Winterthur	„	5,608
Andelfingen	„	6,918
Bülach	„	402
Dielsdorf	„	336
	Kanton 1898	Fr. 142,653
	1897	„ 290,416

B. Bezirksweise Uebersichten.

I. Politische Gemeinden; II. Zivil-Gemeinden; III. Kirch-Gemeinden;
IV. Armen-Gemeinden; V. Primarschul-Gemeinden; VI. Sekundarschul-Gemeinden;
VII. Stiftungs- und Separatgüter.

B. Bezirksweise

I. Finanzen der

1. Einnahmen und Ausgaben

Bezirke	Zahl der Güter	Steuerfaktoren, wofür solche für er- höbete Steuern benutzt wurden			Korrent-Einnahmen			
		Steuer- kapital Tausende Fr.	Steuer- pflichtige		Total Fr.	Steuern (inkl. Nachzahl- ungen) Fr.	Zinse von Kapi- talien Fr.	Ertrag der Liegen- schaften Fr.
			Haus- halt- ungen	Män- ner				
Zürich . . .	22	801,135	4,561	58,117	13,848,084	6,493,568	1,287,697	264,310
Affoltern . . .	14	20,404	2,754	3,540	91,372	57,983	2,582	9,435
Horgen . . .	12	98,212	7,874	9,592	584,397	384,214	14,077	31,733
Meilen . . .	10	56,632	4,396	5,455	329,691	270,441	12,559	6,907
Hinwil . . .	18	43,720	7,081	8,803	280,792	191,892	4,050	827
Uster . . .	10	31,427	3,905	4,977	140,420	102,447	861	5,802
Pfäffikon . . .	14	26,999	3,733	4,590	158,091	110,697	1,405	2,054
Winterthur . . .	27	154,377	6,744	14,583	2,499,412	1,058,618	321,341	409,993
Andelfingen . . .	28	15,658	2,095	2,662	323,073	28,091	12,618	184,836
Bülach . . .	26	17,476	2,269	2,882	331,766	48,110	24,003	192,242
Dielsdorf . . .	25	12,553	1,561	2,156	199,031	37,408	7,314	101,249
Kanton 1898	206	1,278,593	46,973	117,357	18,786,129	8,783,469	1,688,507	1,209,388
1897	203	1,130,995	46,049	114,795	17,121,835	7,750,363	1,358,272	1,232,435
Zu- und Abnahme	+3	+147,598	+924	+2,562	+1,664,294	+1,033,106	+330,235	-23,047

2. Aktiven, Passiven und Stammgut

Bezirke	Aktiven					Pas- siven Fr.	Ueber- schuss der Aktiven (-Passiven) Fr.
	Realisierbare			Nicht realisir- bare Aktiven Fr.	Total aller Aktiven Fr.		
	Total (realisir- bare) Fr.	Zins- tragende Kapi- talien Fr.	Liegen- schaften Fr.				
Zürich . . .	55,660,122	36,746,661	14,251,588	15,497,532	71,157,654	72,817,223	-1,659,569
Affoltern . . .	181,315	76,035	95,805	197,385	378,700	67,108	311,592
Horgen . . .	1,196,485	413,672	367,421	1,094,056	2,290,541	1,083,560	1,206,981
Meilen . . .	368,699	318,665	23,750	515,491	884,190	469,887	414,303
Hinwil . . .	236,624	198,845	11,664	287,776	524,400	429,731	94,669
Uster . . .	133,574	33,722	78,765	146,343	279,917	189,199	90,718
Pfäffikon . . .	180,529	96,674	62,150	169,379	349,908	583,386	-233,478
Winterth. . .	18,070,883	8,369,612	8,424,588	2,915,827	20,986,710	20,793,147	193,563
Andelfing . . .	2,172,591	285,482	1,758,145	371,756	2,544,347	585,987	1,958,360
Bülach . . .	3,035,393	607,802	2,244,830	356,559	3,391,952	918,702	2,473,250
Dielsdorf . . .	2,555,400	277,253	2,118,081	159,940	2,715,340	1,236,194	1,479,146
Kant. 1898	83,791,615	47,424,423	29,436,787	21,712,044	105,503,659	99,174,124	6,329,535
Bei Gütern	—	—	—	—	—	—	163 ; 42
1897	67,402,687	35,093,597	28,480,885	19,599,407	87,002,094	81,824,864	5,177,230
Bei Gütern	—	—	—	—	—	—	161 ; 41
Zu- u. Abnahme	+16,388,928	+12,330,826	+955,902	+2,112,637	+18,501,565	+17,349,260	+1,152,305

Uebersichten.

politischen Gemeinden.

der politischen Gemeinden 1898.

Korrent-Ausgaben						Ueberschuss der	
Total	Besoldungen, allgemeine Verwaltung	Zinse von Passiven	Erstellung und Unterhalt von		Polizei-, Bestattungs- und Löschwesen	Einnahmen	Ausgaben
			Gebäuden u. Liegen-schaften	Strassen			
Fr.	Fr.	Fr.	Fr.	Fr.	Fr.	Fr.	Fr.
12,222,148	1,512,496	2,318,696	828,186	2,915,443	743,469	1,956,548	330,612
87,992	13,392	2,723	15,737	18,186	16,434	10,005	6,625
569,530	62,729	34,091	129,959	111,198	119,691	109,003	94,136
362,215	49,422	17,136	54,475	122,804	50,866	25,216	57,740
245,823	53,296	14,069	2,378	86,503	46,342	56,757	21,788
125,813	28,785	7,306	3,959	40,275	19,084	28,120	13,513
167,012	19,182	20,852	11,967	62,766	26,460	25,916	34,837
2,153,034	336,410	748,665	125,163	257,307	210,855	392,561	46,183
308,074	34,429	25,945	42,116	61,282	29,792	60,500	45,501
353,669	44,350	34,097	55,672	51,788	37,095	52,241	74,144
249,569	28,068	44,733	15,802	37,004	22,998	20,067	70,605
16,844,879	2,182,559	3,268,313	1,285,414	3,764,556	1,323,086	2,736,934	795,684
15,619,833	1,899,605	2,936,124	1,254,609	3,789,569	1,360,379	2,683,419	1,181,417
+1,225,046	+282,954	+332,189	+30,805	-25,013	-37,293	+53,515	-385,733

der politischen Gemeinden 1898.

Stammgut			Deckung des Stammgutes		Passiven, im Berichtsjahre			
Einnahmen	Ausgaben resp. Abschreibungen	Bestand Ende des Jahres	(§ 7, Schlussatz und § 8 der Verordnung)		neu gemacht	getilgt	Ver-mehr-ung	Ver-minder-ung
			Ueber-schuss	Defizit				
Fr.	Fr.	Fr.	Fr.	Fr.	Fr.	Fr.	Fr.	Fr.
103,216	10,000	5,355,382	1,098	22,513,581	18,833,206	2,922,810	15,920,635	10,239
3,676	—	141,983	13,754	42,100	1,208	11,074	1,157	11,023
1,393	—	379,707	69,493	336,275	243,065	168,285	132,349	57,569
170	3,761	273,724	14,342	389,254	194,655	160,434	45,381	11,160
667	—	107,346	16,007	42,940	104,808	87,469	51,556	34,217
60	—	67,278	6,935	130,049	18,004	22,067	13,437	17,500
20	—	44,673	12,109	34,807	67,121	59,967	32,165	25,011
16,010	—	4,889,006	24,448	7,634,059	1,563,981	194,817	1,453,889	84,725
1,897	185	1,767,058	77,823	262,659	74,508	94,211	55,700	75,403
902	20,050	2,077,686	187,424	47,149	34,041	73,596	14,763	54,318
1,855	50	1,460,356	130,433	271,583	94,109	47,816	67,464	21,171
129,866	34,046	16,564,199	553,866	31,704,456	21,228,706	3,842,546	17,788,496	402,336
—	—	—	67	113	97	123	66	83
176,575	53,407	16,468,379	540,925	30,559,257	4,421,198	6,431,570	1,606,110	3,616,482
—	—	—	67	113	100	130	63	83
-46,709	-19,361	+95,820	+12,941	+1,145,199	+16,807,508	-2,589,024	+16,182,386	-3,214,146

B. II. Finanzen der

1. Einnahmen und Ausgaben der Zivil-Gemeinden 1898.

Zivil-Gemeinden	Zahl der Güter	Korrent-Einnahmen				Korrent-Ausgaben			Ueberschuss der		Tilgung von Passiven
		Total	Steuern (inkl. Nachzahlungen)	Zinse von Kapitalien	Ertrag der Liegenschaften	Total	Zinse von Passiven	Erstellung u. Unterh. von Strassen u. Liegenschaften	Einnahmen	Ausgaben	
Zürich	6	47495	336	11294	35423	33908	6224	18572	18517	4930	—
Affoltern	15	3468	1553	673	780	2835	84	542	1255	622	1782
Horgen	4	35900	2451	1274	24494	63550	—	44451	155	27805	—
Meilen	1	1855	1855	—	—	255	213	—	1600	—	—
Hinwil	16	13397	11079	1115	270	23965	2142	2190	2183	12751	1536
Uster	37	56083	31724	6358	9063	56392	1452	13863	5579	5888	1940
Pfäffikon	47	46206	20792	7263	6563	73340	4615	23110	10270	37404	8470
Winterth.	68	203828	29423	5181	93580	313640	36294	64537	31023	140835	40583
Andelfing	19	111362	11228	9912	74795	133177	12589	23365	17006	38821	30852
Bülach	17	66611	11704	3386	44679	68121	7905	22930	6891	8401	4697
Dielsdorf.	18	74587	1460	1203	60391	54163	16102	8572	21871	1447	23346
Kant. 1898	248	660792	123605	48159	350038	823346	87620	227132	116350	278904	113206
1897	246	661929	108319	48774	367544	696894	78435	135169	155100	190065	123724
Zr. v. Abnahme	+2	-1137	+15286	-615	-17506	+126452	+9185	+91963	-38750	+88839	-10518

Zivil-Gemeinden.

2. Aktiven, Passiven und Stammgut der Zivil-Gemeinden 1898.

Aktiven					Pas- siven	Ueber- schuss der Aktiven (— Pas- siven)	Stammgut		Deckung des Stamm- gutes (realisir- bar) — Ueber- schuss (— Defizit)
Realisirbare			Nicht realisir- bare Aktiven	Total aller Aktiven			Ein- nah- men	Bestand Ende des Jahres	
Total (Realisir- bare)	Zins- trag- ende Kapi- talien	Liegen- schaften							
1530010	325852	1187733	797	1530807	155623	1375184	7679	1236247	117366
31921	20832	9967	18887	50808	2581	48227	160	29229	111
146981	23059	123600	7658	154639	17599	137040	121	145654	—16272
100	—	—	—	100	5500	—5400	—	—	—
75337	68733	3783	66437	141774	53902	87872	121	31325	—5486
390014	181179	191319	111133	501147	43514	457633	750	345447	3190
278442	208811	60753	171619	450061	130045	320016	17216	262032	—82618
1533233	168597	1248279	414907	1948140	1003902	944238	403	962165	—414323
1325513	254741	1015204	278715	1604228	283724	1320504	9830	1195512	—153723
900833	105565	736241	106162	1006995	192129	814866	521	705587	3117
853175	29109	762651	24432	877607	446001	431606	392	466157	—58983
7065559	1386478	5339530	1200747	8266306	2334520	5931786	37193	5379355	—607621
7008437	1434658	5214448	1172633	8181070	2210103	5970967	9667	5370632	—535828
+57122	—48180	+125082	+28114	+85236	+124417	—39181	+27526	+8723	+71793

B. III. Finanzen der

1. Einnahmen und Ausgaben

Bezirke	Zahl der Güter	Steuerfaktoren, wofür solche für er- höbete Steuern benutzt wurden			Korrent-Einnahmen			
		Steuer- kapital Tausende Fr.	Steuer- pflichtige		Total	Steuern (inkl. Nachzahl- ungen) Fr.	Zinse von Kapi- talien Fr.	Ertrag der Liegen- schaften Fr.
			Haus- halt- ungen	Män- ner				
		Fr.	Fr.	Fr.	Fr.	Fr.	Fr.	Fr.
Zürich	31	472,040	22,021	28,326	451,187	346,603	30,645	16,065
Affoltern	13	13,613	1,822	2,245	21,641	13,965	3,171	98
Horgen	12	96,324	7,216	8,725	228,155	51,340	3,808	—
Meilen	11	52,548	4,141	5,162	41,255	36,046	3,445	435
Hinwil	11	38,244	5,574	6,595	90,939	70,781	8,168	118
Uster	11	25,116	2,669	3,311	21,535	16,660	3,294	92
Pfäffikon	15	19,153	2,508	3,101	92,921	31,000	6,530	579
Winterthur	25	147,527	10,073	12,664	100,879	66,085	15,908	2,556
Andelfingen	20	14,233	1,723	2,123	31,694	16,811	9,062	680
Bülach	13	16,882	2,285	2,641	28,649	17,911	5,968	47
Dielsdorf	17	15,708	2,145	2,895	24,278	17,946	4,855	405
Kanton 1898	179	911,388	62,177	77,788	1,133,133	685,148	94,854	21,075
1897	178	735,602	57,666	72,498	802,478	544,463	90,338	21,512
Zu- und Abnahme	+1	+175,786	+4,511	+5,290	+330,655	+140,685	+4,516	-437

2. Aktiven, Passiven und Stammgut

Bezirke	Aktiven					Pas- siven Fr.	Ueber- schuss der Aktiven (- Passiven) Fr.
	Realisierbare		Nicht realisierbare		Total aller Aktiven Fr.		
	Total Fr.	Zins- tragende Kapi- talien Fr.	Total Fr.	Liegen- schaften Fr.			
					Fr.		
Zürich	1,479,332	849,795	4,114,466	3,975,635	5,593,798	1,617,285	3,976,513
Affoltern	94,196	89,764	615,597	577,816	709,793	10,219	699,574
Horgen	181,839	173,058	1,482,016	1,326,190	1,663,855	193,586	1,470,269
Meilen	114,974	90,508	1,033,888	972,100	1,148,862	80,179	1,068,683
Hinwil	151,981	146,885	1,076,310	1,014,150	1,228,291	395,639	832,652
Uster	101,930	90,793	574,533	538,550	676,513	14,938	661,575
Pfäffikon	209,858	176,197	670,207	627,900	880,065	118,610	761,455
Winterthur	516,586	404,867	1,623,476	1,447,950	2,140,062	71,486	2,068,576
Andelfingen	262,615	242,877	858,608	802,060	1,121,223	54,212	1,067,011
Bülach	166,430	158,548	858,278	766,422	1,024,708	10,891	1,013,817
Dielsdorf	163,161	133,865	734,026	695,890	897,187	31,272	865,915
Kanton 1898	3,442,902	2,557,157	13,641,455	12,744,663	17,084,357	2,598,317	14,486,040
Bei Gütern	—	—	—	—	—	—	—
1897	3,279,391	2,447,141	12,884,302	11,952,947	16,163,693	1,541,064	14,622,629
Bei Gütern	—	—	—	—	—	—	—
Zu- und Abnahme	+163,511	+110,016	+757,153	+791,716	+920,664	+1,057,253	-136,589

Kirch-Gemeinden.

der Kirch-Gemeinden 1898.

Bezirke	Korrent-Ausgaben				Ueberschuss der	
	Total	Besoldungen, allgem. Ver- waltung	Zinse von Passiven	Erstel- lung und Unterhalt von Gebäuden u. Liegen- schaften	Ein- nahmen	Aus- gaben
Zürich	936,072	113,330	55,900	638,403	117,653	602,538
Affoltern	22,361	5,837	267	11,922	6,882	7,602
Horgen	389,951	21,285	4,934	332,209	11,367	173,163
Meilen	30,938	13,141	3,275	7,131	11,715	1,398
Hinwil	564,543	18,149	11,680	517,310	7,197	480,801
Uster	31,046	8,059	169	16,589	5,832	15,343
Pfäffikon	172,543	10,157	5,439	148,524	11,347	90,969
Winterthur	90,988	39,304	2,879	20,793	15,634	5,743
Andelfingen	21,827	5,218	2,476	4,214	12,679	2,812
Bülach	18,583	8,479	680	2,614	13,537	3,471
Dielsdorf	15,387	7,413	1,286	2,111	9,500	609
Kanton 1898	2,294,239	250,372	88,985	1,701,820	223,343	1,384,449
1897	715,634	236,452	66,792	228,611	257,485	170,641
Zu- und Abnahme	+1,578,605	+13,920	+22,193	+1,473,209	-34,142	+1,213,808

der Kirch-Gemeinden 1898.

Stammgut			Deckung des Stammgutes		Passiven, im Berichtsjahre			
Ein- nahmen	Ausgaben resp. Abschreib- ungen	Bestand Ende des Jahres	(§ 7, Schlusssatz und § 8 der Verordnung)		neu ge- macht	Ver- getilgt	Ver- mehr- ung	Ver- minder- ung
			Ueber- schuss	Defizit				
4,166	—	926,061	145,967	1,192,257	606,475	54,462	565,064	13,051
374	—	91,877	4,365	12,265	4,919	2,265	4,833	2,179
5,123	5,300	108,688	11,238	131,673	177,836	10,736	171,705	4,605
20	—	101,413	2,858	69,476	11,946	19,166	2,524	9,744
263	—	148,407	2,166	394,231	405,866	31,287	380,639	6,060
30	—	99,632	3,333	17,622	13,392	4,150	13,200	3,958
4,747	—	194,050	2,400	99,537	21,358	31,574	13,955	24,171
7,427	—	482,931	20,240	58,071	3,619	11,124	2,280	9,785
1,064	—	252,400	2,391	46,388	1,755	12,725	—	10,970
524	—	162,783	2,252	22,407	2,041	8,908	1,041	7,908
670	—	164,926	1,833	36,646	622	6,179	—	5,557
24,408	5,300	2,733,168	199,043	2,080,573	1,249,829	192,576	1,155,241	97,988
—	—	—	55	115	53	81	36	62
37,886	10,690	2,714,060	215,698	1,155,620	329,423	138,306	306,220	115,103
—	—	—	63	107	52	75	41	57
-13,478	-5,390	+19,108	-16,655	+924,953	+920,406	+54,270	+849,021	-17,115

B. IV. Finanzen der

1. Einnahmen und Ausgaben

Bezirke	Zahl der Güter	Steuerfaktoren, wofern solche für er- hobene Steuern benutzt wurden			Korrent-Einnahmen			
		Steuer- kapital Tausende Fr.	Steuer- pflichtige		Total	Steuern (inkl. Nachzahl- ungen) Fr.	Zinse von Kapi- talien Fr.	Frei- willige Kirchen- steuern Fr.
			Haus- halt- ungen	Män- ner				
Zürich . . .	18	520,754	2,500	11,783	397,961	236,884	78,550	1,423
Affoltern . . .	13	20,876	2,624	3,271	79,821	46,938	11,043	1,672
Horgen . . .	12	75,691	4,566	5,212	182,260	130,256	19,670	3,229
Meilen . . .	10	60,881	3,675	4,279	151,154	112,819	13,400	1,259
Hinwil . . .	12	40,889	5,743	6,830	172,593	101,013	12,993	2,083
Uster . . .	10	26,721	3,640	4,474	105,857	66,824	9,005	1,186
Pfäffikon . . .	12	27,669	4,309	5,286	139,961	74,976	9,610	2,409
Winterthur . . .	27	138,787	4,897	8,271	283,339	152,029	64,271	2,112
Andelfingen . . .	21	27,593	3,689	4,538	94,951	49,310	17,490	701
Bülach . . .	23	31,512	4,610	5,652	131,453	77,358	12,864	1,390
Dielsdorf . . .	21	20,066	2,960	3,926	98,132	50,564	12,003	570
Kanton 1898	179	991,439	43,213	63,522	1,837,482	1,098,971	260,899	18,034
1897	179	907,493	42,789	62,768	1,706,602	993,427	258,317	19,430
Zu- u. Abnahme	—	+83,946	+424	+754	+130,880	+105,544	+2,582	-1,396

2. Aktiven, Passiven und Stammgut

Bezirke	Aktiven					Pas- siven Fr.	Ueber- schuss der Aktiven Fr.
	Realisierbare			Nicht realisier- bare Aktiven Fr.	Total aller Aktiven Fr.		
	Total (realisier- bare) Fr.	Zins- tragende Kapi- talien Fr.	Liegen- schaften Fr.				
Zürich . . .	2,225,108	2,014,179	39,050	256	2,225,364	50,203	2,175,161
Affoltern . . .	320,804	298,577	11,000	989	321,793	2,535	319,258
Horgen . . .	668,535	544,905	87,450	230,344	898,879	20,907	877,972
Meilen . . .	662,558	335,936	241,732	30,300	692,858	56,714	636,144
Hinwil . . .	379,970	350,404	9,800	45,854	425,824	18,322	407,502
Uster . . .	276,956	257,193	5,277	74	277,030	4,983	272,047
Pfäffikon . . .	289,917	260,944	12,515	219	290,136	34,926	255,210
Winterthur . . .	2,032,454	1,682,975	298,154	44,021	2,076,475	20,124	2,056,351
Andelfingen . . .	492,211	471,100	—	10,147	502,358	3,686	498,672
Bülach . . .	405,150	346,650	19,814	32,747	437,897	16,904	420,993
Dielsdorf . . .	400,591	337,685	20,062	1,997	402,588	18,646	383,942
Kanton 1898	8,154,254	6,900,548	744,854	396,948	8,551,202	247,950	8,303,252
Bei Gütern	—	—	—	—	—	—	—
1897	8,023,510	6,902,600	750,303	384,963	8,408,473	229,712	8,178,761
Bei Gütern	—	—	—	—	—	—	—
Zu- und Abnahme	+130,744	-2,052	-5,449	+11,985	+142,729	+18,238	+124,491

Armen-Gemeinden.

der Armen-Gemeinden 1898.

Bezirke	Korrent-Ausgaben						Ueberschuss der	
	Total	Betrag der Armenunterstützungen		Besoldungen, allgem. Verwaltung	Zinse von Passiven	Erstellung und Unterhalt von Gebäuden u. Liegenschaften	Einnahmen	Ausgaben
		Total	speziell f. bessere Ausbildg. junger Leute					
Fr.	Fr.	Fr.	Fr.	Fr.	Fr.	Fr.	Fr.	
Zürich	398,538	337,946	36,427	31,703	3,619	2,095	13,524	14,101
Affoltern	77,647	74,023	2,100	1,651	152	46	7,491	5,317
Horgen	172,604	166,019	10,898	5,245	159	435	15,247	5,591
Meilen	142,109	127,027	3,075	4,828	1,988	6,413	14,119	5,074
Hinwil	175,637	161,354	6,970	7,472	1,346	2,353	8,626	11,670
Uster	102,466	95,994	3,994	3,298	554	75	5,235	1,844
Pfäffikon	137,165	127,806	4,199	3,467	1,779	8	7,549	4,753
Winterthur	277,325	259,179	11,289	11,238	2,120	700	16,108	10,094
Andelfingen	97,183	91,301	1,391	4,256	220	69	7,865	10,097
Bülach	117,124	107,574	4,145	5,337	976	356	17,245	2,916
Dielsdorf	106,006	96,172	6,267	3,538	804	587	4,099	11,973
Kanton 1898	1,803,804	1,644,395	90,755	82,033	13,717	13,137	117,108	83,430
1897	1,723,833	1,580,633	103,006	74,340	10,402	16,659	102,954	120,185
Zu- und Abnahme	+79,971	+63,762	-12,251	+7,693	+3,315	-3,522	+14,154	-36,755

der Armen-Gemeinden 1898.

Stammgut			Deckung des Stammgutes		Passiven, im Berichtsjahre			
Einnahmen	Ausgaben resp. Abschreibungen	Bestand Ende des Jahres	(§ 7, Schlusssatz und § 8 der Verordnung)		neu gemacht	getilgt	Ver-mehrung	Ver-minderung
			Ueberschuss	Defizit				
Fr.	Fr.	Fr.	Fr.	Fr.	Fr.	Fr.	Fr.	Fr.
28,756	2,550	2,173,344	51,818	51,120	18,840	7,611	12,729	1,500
1,345	—	298,792	22,086	2,609	6,065	6,040	553	528
6,316	—	538,817	110,258	1,447	1,207	1,098	203	94
1,665	—	582,680	41,458	18,294	30,236	30,992	1,378	2,134
4,865	—	337,649	32,591	10,923	37,855	33,893	5,662	1,700
3,580	—	256,519	18,375	2,921	4,283	6,400	641	2,758
430	—	274,061	5,864	24,934	23,298	18,548	6,564	1,814
15,025	60	1,993,506	45,143	26,319	17,769	16,393	6,851	5,475
6,062	—	485,451	13,791	10,717	13,649	11,013	3,146	510
1,285	—	368,254	30,947	10,955	3,578	7,573	328	4,323
10,499	—	385,217	9,658	12,930	5,916	4,897	1,994	975
79,828	2,610	7,694,290	381,989	173,169	162,696	144,458	40,049	21,811
—	—	—	99	78	61	59	33	23
67,368	475	7,615,646	341,820	168,640	160,708	137,724	45,485	22,501
—	—	—	112	65	62	57	33	23
+12,460	+2,135	+78,644	+40,169	+4,529	+1,988	+6,734	-5,436	-690

3. Spezifikation der

Bezirke	Zahl der unterstützten Personen 1898						
	Total	nach Altersstufen und Unterstützungsart			nach ihrem Wohnort		
		Un- erwach- sene	Erwachsene		in der Heimat- ge- meinde	in andern Ge- meinden des Kantons	ausser- halb des Kantons
			dauernd unter- stützt	vor- über- gehend			
Zürich	1,809	769	845	195	839	801	169
Affoltern	574	202	200	172	121	378	75
Horgen	1,046	344	501	201	420	546	80
Meilen	874	270	386	218	385	409	80
Hinwil	1,063	350	440	273	302	656	105
Uster	695	244	348	103	220	411	64
Pfäffikon	918	296	386	236	258	596	64
Winterthur	1,623	553	655	415	613	807	203
Andelfingen	658	229	267	162	219	335	104
Bülach	820	278	399	143	360	402	58
Dielsdorf	739	286	316	137	287	396	56
Kanton 1898	10,819	3,821	4,743	2,255	4,024	5,737	1,058
1897	10,646	3,830	4,646	2,170	4,001	5,590	1,055
Zu- und Abnahme	+173	-9	+97	+85	+23	+147	+3

Armenunterstützungen 1898.

Betrag der Unterstützungen 1898								
Unterstützungen			für Personen			Total	Durchschnittlich	
für Unerwachsene	für Erwachsene		in der Heimat-	in andern Ge-	ausser-		per Unter-	per Un-
Fr.	dauernd unter-	vor-	ge-	meinden	halb	Fr.	stützten	erwach-
	stützt	über-	meinde	des	des		über-	senen
	Fr.	gehend	Fr.	Kantons	Kantons		haupt	Fr.
		Fr.		Fr.	Fr.		Fr.	Fr.
114,729	207,429	15,788	156,864	153,348	27,734	337,946	186, ₈	149, ₂
26,312	32,312	15,399	14,058	52,629	7,336	74,023	129, ₀	130, ₃
50,902	97,328	17,789	65,163	89,566	11,290	166,019	158, ₇	148, ₀
42,296	65,090	19,641	59,362	58,676	8,989	127,027	145, ₃	156, ₇
48,011	90,757	22,586	44,485	101,516	15,353	161,354	151, ₈	137, ₂
28,426	62,181	5,387	31,380	56,358	8,256	95,994	138, ₁	116, ₅
37,635	78,701	11,470	34,993	83,497	9,316	127,806	139, ₂	127, ₁
86,127	148,051	25,001	114,945	120,131	24,103	259,179	159, ₇	155, ₇
24,175	51,362	15,764	26,071	53,248	11,982	91,301	138, ₈	105, ₆
29,611	71,264	6,699	41,899	52,859	6,716	107,574	131, ₂	106, ₅
29,962	57,806	8,404	33,909	54,602	7,661	96,172	130, ₁	104, ₈
518,186	962,281	163,928	623,129	882,530	138,736	1,644,395	152, ₀	135, ₆
512,750	914,969	152,914	610,789	840,312	129,532	1,580,633	148, ₅	133, ₉
+5,436	+47,312	+11,014	+12,340	+42,218	+9,204	+63,762	+3, ₅	+1, ₇

B. V. Finanzen der

1. Einnahmen und Ausgaben

Bezirke	Zahl der Güter	Steuerfaktoren, wofern solche für er- hobene Steuern benutzt wurden			Korrent-Einnahmen			
		Steuer- kapital Tausende Fr.	Steuer- pflichtige		Total	Steuern (inkl. Nachzahl- ungen) Fr.	Zinse von Kapi- talien Fr.	Ertrag der Liegen- schaften Fr.
			Haus- halt- ungen	Män- ner				
		Fr.	Fr.	Fr.	Fr.	Fr.	Fr.	Fr.
Zürich . . .	21	44,117	4,601	6,574	1,062,462	183,786	7,099	10,283
Affoltern . . .	22	20,480	2,745	3,498	80,647	56,606	8,154	1,535
Horgen . . .	21	98,232	7,854	9,571	325,539	235,961	17,817	4,793
Meilen . . .	18	56,784	4,389	5,371	220,215	133,276	10,135	6,685
Hinwil . . .	53	43,658	7,073	8,579	217,076	135,687	14,980	2,818
Uster . . .	30	31,553	3,926	4,932	115,394	76,378	9,504	1,033
Pfäffikon . . .	42	26,552	3,700	4,529	189,155	76,759	12,595	1,980
Winterthur . . .	51	45,855	6,776	8,873	395,957	184,124	40,021	2,112
Andelfingen . . .	36	26,341	3,396	4,192	117,264	71,771	16,648	534
Bülach . . .	33	32,783	4,293	5,271	179,571	111,539	15,434	3,105
Dielsdorf . . .	33	18,873	2,488	3,363	96,722	55,414	18,313	3,581
Kanton 1898	360	445,228	51,241	64,753	3,000,002	1,321,301	170,700	38,459
1897	360	404,961	50,017	63,271	2,775,347	1,234,159	177,192	32,373
Zu- u. Abnahme	—	+40,267	+1,224	+1,482	+224,655	+87,142	-6,492	+6,086

2. Aktiven, Passiven und Stammgut

Bezirke	Aktiven					Pas- siven Fr.	Ueber- schuss der Aktiven (- Passiven) Fr.
	Realisierbare		Nicht realisierbare		Total aller Aktiven Fr.		
	Total	Zins- tragende Kapi- talien	Total	Liegen- schaften			
	Fr.	Fr.	Fr.	Fr.	Fr.		
Zürich . . .	324,915	211,819	1,561,677	1,497,449	1,886,592	848,579	1,038,013
Affoltern . . .	263,834	237,659	728,482	687,064	992,316	121,403	870,913
Horgen . . .	517,874	487,262	1,910,941	1,823,245	2,428,815	206,883	2,221,932
Meilen . . .	327,736	278,735	1,149,325	1,087,437	1,477,061	218,310	1,258,751
Hinwil . . .	487,991	411,066	1,458,143	1,360,709	1,946,134	98,244	1,847,890
Uster . . .	297,608	265,530	823,147	771,765	1,120,755	61,446	1,059,309
Pfäffikon . . .	370,748	349,152	1,089,625	1,026,550	1,460,373	174,700	1,285,673
Winterthur . . .	1,144,438	1,064,719	1,777,654	1,675,686	2,922,092	589,862	2,332,230
Andelfingen . . .	496,873	456,314	1,155,154	1,083,775	1,652,027	135,058	1,516,969
Bülach . . .	488,548	413,562	1,392,926	1,329,768	1,881,474	349,173	1,532,301
Dielsdorf . . .	647,134	502,454	985,051	948,309	1,632,185	181,184	1,451,001
Kanton 1898	5,367,699	4,678,272	14,032,125	13,291,757	19,399,824	2,984,842	16,414,982
Bei Gütern	—	—	—	—	—	191	—
1897	5,315,373	4,644,787	13,347,147	12,648,204	18,662,520	2,738,008	15,924,512
Bei Gütern	—	—	—	—	—	185	—
Zu- und Abnahme	+52,326	+33,485	+684,978	+643,553	+737,304	+246,834	+490,470

Primarschul-Gemeinden.

der Primarschul-Gemeinden 1898.

Bezirke	Korrent-Ausgaben						Ueberschuss der	
	Total	Besoldungen, allgem. Verwaltung	Zinse von Passiven	Erstel- lung und Unterhalt von Gebäuden u. Liegen- schaften	Lehr- mittel und Schreib- ma- terialien	Beiträge an die Sekun- dar- schulen	Ein- nahmen	Aus- gaben
Zürich	3,764,407	1,833,854	31,148	1,379,992	175,498	30,047	26,242	2,728,187
Affoltern	114,559	37,103	4,047	30,092	5,803	8,484	3,388	37,300
Horgen	232,148	133,432	9,453	25,483	18,354	1,724	95,553	2,162
Meilen	164,657	73,806	8,912	33,579	9,850	8,072	61,713	6,155
Hinwil	209,123	115,876	4,069	35,331	14,359	4,655	26,965	19,012
Uster	145,570	59,942	2,346	48,536	7,444	6,567	9,335	39,511
Pfäffikon	155,421	56,162	7,372	51,107	7,200	10,407	51,436	17,702
Winterth.	600,603	292,516	24,882	160,756	34,511	20,621	68,921	273,567
Andelfing.	116,863	57,637	5,110	24,651	8,525	1,188	16,081	15,680
Bülach	233,577	68,992	13,071	113,447	10,812	7,268	41,469	95,475
Dielsdorf	84,341	41,546	7,209	8,551	6,413	6,330	15,267	2,886
Kant. 1898	5,821,269	2,770,866	117,619	1,911,525	298,769	105,363	416,370	3,237,637
1897	5,439,885	2,566,808	95,906	1,854,294	270,375	93,855	279,960	2,944,498
Zu- und Abnahme	+381,384	+204,058	+21,713	+57,231	+28,394	+11,508	+136,410	+293,139

der Primarschul-Gemeinden 1898.

Stammgut			Deckung des Stammgutes		Passiven, im Berichtsjahre			
Ein- nahmen	Ausgaben resp. Abschreib- ungen	Bestand Ende des Jahres	(§ 7, Schlussatz und § 8 der Verordnung)		neu ge- macht	getilgt	Ver- mehr- ung	Ver- minder- ung
			Ueber- schuss	Defizit				
Fr.	Fr.	Fr.	Fr.	Fr.	Fr.	Fr.	Fr.	Fr.
2,560	—	352,099	704	876,467	310,147	39,305	285,623	14,781
523	—	246,033	3,568	107,170	10,903	11,480	903	1,480
882	—	487,965	19,709	196,683	8,972	94,974	2,209	88,211
30	—	281,467	40,178	212,219	9,762	61,454	6,228	57,920
1,813	390	407,801	23,728	73,934	41,183	47,171	15,648	21,636
1,106	—	276,312	14,007	54,157	55,972	29,891	30,735	4,654
690	1,337	365,396	6,980	176,328	44,252	77,079	12,401	45,228
3,310	—	1,171,935	6,786	623,313	156,609	71,427	137,122	51,940
4,482	—	497,741	10,315	151,811	11,863	18,941	8,645	15,723
1,044	—	548,234	6,679	418,110	114,934	57,722	100,493	43,281
5,192	—	636,050	12,992	183,092	3,930	12,249	2,865	11,184
21,632	1,727	5,271,033	145,646	3,073,284	768,527	521,693	602,872	356,038
—	—	—	106	243	120	168	54	123
21,522	3,471	5,251,128	129,185	2,841,765	716,280	393,566	560,963	238,249
—	—	—	112	237	107	153	50	110
+110	-1,744	+19,905	+16,461	+231,519	+52,247	+128,127	+41,909	+117,789

B. VI. Finanzen der

1. Einnahmen und Ausgaben der Sekundarschulkreis-Gemeinden 1898.

Bezirke	Zahl der Güter	Korrent-Einnahmen			Korrent-Ausgaben				Ueberschuss der		Tilgung von Pas- siven
		Total	Steu- ern (inkl. Nach- zahl- ungen)	Bei- träge aus andern Gü- tern	Total	Besold- ungen, allge- meine Ver- waltung	Erstellung u. Unterh. von Gebäuden u. Liegen- schaften	Lehr- mittel und Schreib- ma- terialien	Ein- nah- men	Aus- gaben	
Zürich	7	65843	18242	29908	59925	30377	3043	6746	6158	240	3363
Affoltern	5	15264	—	9650	13930	8459	495	1352	1627	293	8
Horgen	11	71396	53554	1124	71487	48082	1795	9129	4192	4283	1500
Meilen	7	46123	21538	12595	45870	31261	923	4862	3533	3280	2811
Hinwil	10	68090	41175	5069	59074	30012	4007	8547	10210	1194	6356
Uster	7	135392	52930	10467	123259	23205	71049	4883	45581	33448	38927
Pfäffikon	8	32557	9756	11535	26978	13268	789	2037	6291	712	4120
Winterth.	15	116289	31404	20063	188141	127777	6018	18088	5459	77311	1500
Andelfing.	7	104805	22709	1553	34798	12872	1181	3415	70007	—	1151
Bülach	10	31527	9405	8841	29915	16474	309	4767	5175	3563	765
Dielsdorf	8	18488	1923	6259	22730	8430	1544	3630	910	5152	—
Kant. 1898	95	705774	262636	117064	676107	350217	91153	67456	159143	129476	60501
1897	93	600444	238524	107535	659753	334343	136404	64269	130748	190057	74429
Zu- und Abnahme	+2	+105330	+24112	+9529	+16354	+15874	-45251	+3187	+28395	-60581	-13928

Sekundarschulkreis-Gemeinden.

2. Aktiven, Passiven und Stammgut der Sekundarschulkreis-Gemeinden 1898.

Aktiven					Pas- siven	Ueber- schuss der Aktiven (— Pas- siven)	Stammgut		Deckung des Stamm- gutes Ueber- schuss (— Defizit)
Realisirbare		Nicht realisirbare		Total aller Aktiven			Ein- nah- men	Bestand Ende des Jahres	
Total	Kapi- talien	Total	Liegen- schaften						
Fr.	Fr.	Fr.	Fr.	Fr.	Fr.	Fr.	Fr.	Fr.	
50483	33825	42704	20542	93137	25291	67846	50	38590	—13448
38079	34220	11821	3075	49900	—	49900	18	18950	4129
77495	73223	47168	12000	124663	20540	104123	142	55226	1261
37286	34120	116134	89000	153420	890	152530	2000	30484	5912
109848	97373	397794	366181	507642	22309	485333	—	83337	4202
45691	33575	452830	421300	498521	246050	252471	—	26303	—189385
45306	40025	123125	104765	168431	34959	133472	18	35097	—29109
55651	38522	123297	87300	178948	17487	161461	50	39709	4523
109151	99069	101165	81498	210316	37199	173117	200	65114	6838
64990	55203	52488	35000	117478	704	116774	—	54263	10023
57271	53411	23969	9400	81240	1821	79419	223	54434	2287
691201	592566	1492495	1230061	2183696	407250	1776446	2701	501507	—192767
643730	546336	1347966	1097210	1991696	397504	1594192	1384	504886	—213921
+47471	+46230	+144529	+132851	+192000	+9746	+182254	+1317	—3379	—21154

B. VII. Finanzen der Stiftungs- und Separatgüter 1898.**Einnahmen, Ausgaben, Bestand.**

Bezirke	Zahl der Güter	Bestand	Ein-	Aus-	Bestand
		zu Anfang des Jahres Fr.	nahmen Fr.	gaben Fr.	zu Ende des Jahres Fr.
Zürich	100	11,454,682	1,242,108	987,606	11,709,184
Affoltern	27	262,959	34,464	9,306	288,117
Horgen	77	1,327,621	320,840	148,571	1,499,890
Meilen	73	1,169,044	80,679	54,662	1,195,061
Hinwil	44	289,243	19,645	14,289	294,599
Uster	30	205,722	15,387	10,543	210,566
Pfäffikon	23	190,321	12,196	8,573	193,944
Winterthur	57	839,773	50,020	40,267	849,526
Andelfingen	50	241,201	26,126	19,124	248,203
Bülach	49	300,358	33,419	32,641	301,136
Dielsdorf	12	25,080	1,310	827	25,563
Kanton 1898	542	16,306,004	1,836,194	1,326,409	16,815,789
1897	535	15,771,625	1,770,972	1,218,766	16,323,831

2. Aktiven, Passiven, Nettovermögen.

Bezirke	Aktiven					Pas- siven Fr.	Netto- ver- mögen Fr.
	Realisirbare			Nicht realisir- bare Aktiven Fr.	Total aller Aktiven Fr.		
	Total (realisir- bare) Fr.	Zins- tragende Kapitalien Fr.	Liegen- schaften Fr.				
Zürich	10,358,673	7,941,588	2,135,746	2,386,315	12,744,988	1,035,804	11,709,184
Affoltern	288,207	286,844	—	400	288,607	490	288,117
Horgen	1,231,131	1,035,213	26,500	382,716	1,613,847	113,957	1,499,890
Meilen	1,159,261	999,847	124,330	64,995	1,224,256	29,195	1,195,061
Hinwil	293,183	289,944	500	2,695	295,878	1,279	294,599
Uster	197,510	194,038	—	13,400	210,910	344	210,566
Pfäffikon	193,981	191,720	—	520	194,501	557	193,944
Winterthur	848,815	844,634	—	800	849,615	89	849,526
Andelfingen	238,455	231,352	—	10,408	248,863	660	248,203
Bülach	281,076	263,891	500	32,255	313,331	12,195	301,136
Dielsdorf	25,563	25,436	—	—	25,563	—	25,563
Kanton 1898	15,115,855	12,304,507	2,288,076	2,894,504	18,010,359	1,194,570	16,815,789
1897	14,772,301	12,009,723	2,359,557	2,638,412	17,410,713	1,086,882	16,323,831

Zweiter Teil.

Uebersicht der Gesamt-Ergebnisse.

A. Die Hauptrechnungs-Resultate nach den verschiedenen Gütern.

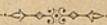
- I. Einnahmen und Ausgaben. II. Aktiven, Passiven und Stammgut.
III. Bruttovermögen. IV. Passiven. V. Nettovermögen.
VI. Legate und Geschenke.

B. Die Steuerverhältnisse.

- I. Die hauptsächlichsten Einnahmen incl. erhobene Steuern nach Bezirken.
Ia. Steuernachzahlungen an die öffentlichen Gemeindegüter im Jahre 1898.
II. Die hauptsächlichsten Ausgaben nach Bezirken.
III. Steuerquoten nach der Anzahl der betroffenen Gemeinde-Einwohner.
IV. Durchschnittliche Gemeindesteuern per Jahr für 1894/1898.
V. Steuerquoten pro 1898 nach den verschiedenen Gütern und Gesamtgemeindesteuer im 5-jährigen Durchschnitt 1894/1898.
VI. Steuerkapital, Bevölkerung, Zahl der steuerpflichtigen Haushaltungen und Männer in den politischen Gemeinden 1898.

Anhang.

Die Armen-Verhältnisse, insbesondere die Staatsbeiträge an die Armenausgaben der Gemeinden vom Jahr 1898.



A. Die Haupt-Rech-

I. Einnahmen und Ausgaben

Güter		Steuerfaktoren, wofern solche für er- höbete Steuern benutzt wurden			Korrent-Einnahmen			
		Steuer- kapital Tausende	Steuer- pflichtige		Total	Steuern (inkl. Nachzahl- ungen)	Zinse von Kapi- talien	Ertrag der Liegen- schaften
			Haus- halt- ungen	Män- ner				
Arten	Zahl	Fr.			Fr.	Fr.	Fr.	Fr.
Gemeindgüter, pol.	206	1,278,593	46,973	117,357	18,786,129	8,783,469	1,688,507	1,209,388
Zivilgemeinde- und Nutzungsgüter	248	88,130	10,709	13,470	660,792	123,605	48,159	350,038
Kirchengüter	179	911,388	62,177	77,788	1,133,133	685,148	94,854	21,075
Armengüter	179	991,439	43,213	63,522	1,837,482	1,098,971	260,899	12,934
Primarschulgüter	360	445,228	51,241	64,753	3,000,002	1,321,301	170,700	33,459
Sekundarschulgüter	95	272,315	29,492	37,111	705,774	262,636	20,744	1,895
Stiftungs- und Separat- güter	542	—	—	—	1,836,194	—	465,232	620,638
Summe 1898	1809				27,959,506	12,275,130	2,749,095	2,254,427
1897	1794				25,439,607	10,869,255	2,388,392	2,178,334
Zu- und Abnahme	+15				+2,519,899	+1,405,875	+360,703	+76,093

II. Aktiven, Passiven und Stammgut

Arten der Güter	Aktiven					Pas- siven	Ueber- schuss der Aktiven
	Realisirbare			Nicht realisir- bare Aktiven	Total aller Aktiven		
	Total (realisir- bare)	Zins- tragende Kapi- talien	Liegen- schaften				
	Fr.	Fr.	Fr.	Fr.	Fr.	Fr.	Fr.
Gemeindgüter, pol.	83,791,615	47,424,423	29,436,787	21,712,044	105,503,659	99,174,124	6,329,535
Zivilgemeinde- und Nutzungsgüter	7,065,559	1,386,478	5,339,530	1,200,747	8,266,306	2,334,520	5,931,786
Kirchengüter	3,442,902	2,557,157	674,666	13,641,455	17,084,357	2,598,317	14,486,040
Armengüter	8,154,254	6,900,548	744,854	396,948	8,551,202	247,950	8,303,252
Primarschulgüter	5,367,699	4,678,272	298,755	14,032,125	19,399,824	2,984,842	16,414,982
Sekundarschulgüter	691,201	592,566	1,004	1,492,495	2,183,696	407,250	1,776,446
Stiftungs- und Separat- güter	15,115,855	12,804,507	2,288,076	2,894,504	18,010,359	1,194,570	16,815,789
Summe 1898	123,629,085	75,843,951	38,783,672	55,370,318	178,999,403	108,941,573	70,057,830
1897	106,445,429	63,078,842	37,754,614	51,374,830	157,820,259	90,028,137	67,792,122
Zu- und Abnahme	+17,183,656	+12,765,109	+1,029,058	+3,995,488	+21,179,144	+18,913,436	+2,265,708

nungs-Resultate.

der verschiedenen Güter 1898.

Korrent-Ausgaben							Ueberschuss der	
Total	Besoldungen, allgemeine Verwaltung	Zinse von Passiven	Erstellung und Unterhalt von		Polizei-, Bestattungs- und Löschwesen	Lehrmittel und Schreibmaterialien	Einnahmen	Ausgaben
			Gebäuden u. Liegenschaften	Strassen				
16,844,879	2,182,559	3,268,313	1,285,414	3,764,556	1,323,086	—	1,941,250	—
823,346	41,154	87,620	188,771	38,361	59,492	—	—	162,554
2,294,239	250,372	88,985	1,701,820	—	—	—	—	1,161,106
1,803,804	82,033	13,717	13,137	—	—	—	33,678	—
5,821,269	2,770,866	117,619	1,911,525	—	—	298,769	—	2,821,267
676,107	350,217	26,633	91,153	—	—	67,456	29,667	—
1,326,409	94,238	38,721	596,260	—	—	—	509,785	—
29,590,053	5,771,439	3,641,608	5,788,080	3,802,917	1,382,578	366,225	2,514,380	4,144,927
26,074,598	5,274,902	3,233,008	4,066,926	3,836,439	1,412,690	334,644	2,141,052	[1,630,547]
								[2,776,043]
								[634,991]
+3,515,455	+496,537	+408,600	+1,721,154	—33,522	—30,112	+31,581	+373,328	+1,368,884
								[+995,556]

der verschiedenen Güter 1898.

Stammgut			Deckung des Stammgutes		Passiven, im Berichtsjahre			
Einnahmen	Ausgaben resp. Abschreibungen	Bestand Ende des Jahres	(§ 7, Schlusssatz und § 8 der Verordnung)		neu gemacht	getilgt	Ver-mehr-ung	Ver-minder-ung
			Ueber-schuss	Defizit				
129,866	34,046	16,564,199	—	31,150,590	21,228,706	3,842,546	17,386,160	—
37,193	28,470	5,379,355	—	607,621	270,153	145,736	124,417	—
24,408	5,300	2,733,168	—	1,881,530	1,249,829	192,576	1,057,253	—
79,828	2,610	7,694,290	208,820	—	162,696	144,458	18,238	—
21,632	1,727	5,271,033	—	2,927,638	768,527	521,693	246,834	—
2,701	6,080	501,507	—	192,767	133,278	123,532	9,746	—
—	—	13,921,285	—	—	303,706	196,018	107,688	—
295,628	78,233	52,064,837	208,820	36,760,146	24,116,895	5,166,559	18,950,336	—
[217,395]				[36,551,326]				
314,578	211,729	51,610,150	173,180	34,420,583	6,259,539	7,559,753	710,158	2,010,372
[102,819]				[31,217,403]				[1,300,214]
—18,950	—133,496	+454,687	+35,640	2,339,563	+17,857,356	—2,333,194	+18,240,178	—2,010,372
[+111,516]				[+2,303,923]			[+20,250,550]	

III. Brutto-Vermögen aller öffentlichen

Bezirke	Politische Gemeinde- güter	Zivil- gemeinde- güter	Kirchen- güter	Armen- güter	Primar- schul- güter
	Fr.	Fr.	Fr.	Fr.	Fr.
Zürich . . .	71,157,654	1,530,807	5,593,798	2,225,364	1,886,592
Affoltern . . .	378,700	50,808	709,793	321,793	992,316
Horgen . . .	2,290,541	154,639	1,663,855	898,879	2,428,815
Meilen . . .	884,190	100	1,148,862	692,858	1,477,061
Hinwil . . .	524,400	141,774	1,228,291	425,824	1,946,134
Uster . . .	279,917	501,147	676,513	277,030	1,120,755
Pfäffikon . . .	349,908	450,061	880,065	290,136	1,460,373
Winterthur . . .	20,986,710	1,948,140	2,140,062	2,076,475	2,922,092
Andelfingen . . .	2,544,347	1,604,228	1,121,223	502,358	1,652,027
Bülach . . .	3,391,952	1,006,995	1,024,708	437,897	1,881,474
Dielsdorf . . .	2,715,340	877,607	897,187	402,588	1,632,185
Kanton 1898	105,503,659	8,266,306	17,084,357	8,551,202	19,399,824
1897	87,002,094	8,181,070	16,163,693	8,408,473	18,662,520
Zu- und Abnahme	+18,501,565	+85,236	+920,664	+142,729	+737,304

IV. Passiven aller öffentlichen

Bezirke	Politische Gemeinde- güter	Zivil- gemeinde- güter	Kirchen- güter	Armen- güter	Primar- schul- güter
	Fr.	Fr.	Fr.	Fr.	Fr.
Zürich . . .	72,817,223	155,623	1,617,285	50,203	848,579
Affoltern . . .	67,108	2,581	10,219	2,535	121,403
Horgen . . .	1,033,560	17,599	193,586	20,907	206,883
Meilen . . .	469,887	5,500	80,179	56,714	218,310
Hinwil . . .	429,731	53,902	395,639	18,322	98,244
Uster . . .	189,199	43,514	14,938	4,983	61,446
Pfäffikon . . .	583,386	130,045	118,610	34,926	174,700
Winterthur . . .	20,793,147	1,003,902	71,486	20,124	589,862
Andelfingen . . .	585,987	283,724	54,212	3,686	135,058
Bülach . . .	918,702	192,129	10,891	16,904	349,173
Dielsdorf . . .	1,236,194	446,001	31,272	18,646	181,184
Kanton 1898	99,174,124	2,334,520	2,598,317	247,950	2,984,842
1897	81,824,864	2,210,103	1,541,064	229,712	2,738,008
Zu- und Abnahme	+17,349,260	+124,417	+1,057,253	+18,238	+246,834

Gemeindegüter auf Ende 1898.

Sekundar- schul- güter	Stiftungs- und Separat- güter	Total	Total	Zu- und Abnahme	Auf den Einwohner entfallen	
		1898	1897		1898*	1897
Fr.	Fr.	Fr.	Fr.	Fr.	Fr.	Fr.
93,137	12,744,988	95,232,340	77,700,464	+17,531,876	529	439
49,900	288,607	2,791,917	2,732,411	+ 59,506	234	228
124,663	1,613,847	9,175,239	8,328,484	+ 846,755	271	248
153,420	1,224,256	5,580,747	5,469,779	+ 110,968	303	296
507,642	295,878	5,069,943	4,965,961	+ 103,982	150	148
498,521	210,910	3,564,793	3,451,197	+ 113,596	202	195
168,431	194,501	3,793,475	3,734,213	+ 59,262	230	225
178,948	849,615	31,102,042	29,012,724	+ 2,089,318	580	557
210,316	248,863	7,883,362	7,737,711	+ 145,651	492	480
117,478	313,331	8,173,835	8,094,637	+ 79,198	402	397
81,240	25,563	6,631,710	6,592,678	+ 39,032	509	503
2,183,696	18,010,359	178,999,403	157,820,259	+21,179,144	431	384
1,991,696	17,410,713	157,820,259	—	—	384	—
+192,000	+599,646	+21,179,144	—	—	+47	—

* Stadt Zürich und Winterthur fortgeschriebene und übriger Kanton mutmassliche Wohnbevölkerung Ende 1898.

Gemeindegüter auf Ende 1898.

Sekundar- schul- güter	Stiftungs- und Separat- güter	Total	Total	Zu- und Abnahme	Auf den Einwohner entfallen	
		1898	1897		1898*	1897
Fr.	Fr.	Fr.	Fr.	Fr.	Fr.	Fr.
25,291	1,035,804	76,550,008	59,803,426	+16,746,582	425	338
—	490	204,336	211,784	— 7,438	17	18
20,540	113,957	1,657,032	1,383,170	+ 273,862	49	41
890	29,195	860,675	885,089	— 24,414	47	48
22,309	1,279	1,019,426	629,345	+ 390,081	30	19
246,050	344	560,474	530,466	+ 30,008	32	30
34,959	557	1,077,183	1,105,265	— 28,082	65	67
17,487	89	22,496,097	20,954,340	+ 1,541,757	420	402
37,199	660	1,100,526	1,132,064	— 31,538	69	70
704	12,195	1,500,698	1,491,089	+ 9,609	74	73
1,821	—	1,915,118	1,902,099	+ 13,019	147	145
407,250	1,194,570	108,941,573	90,028,137	+18,913,436	262	219
397,504	1,086,882	90,028,137	—	—	219	—
+9,746	+107,688	+18,913,436	—	—	+43	—

* Stadt Zürich und Winterthur fortgeschriebene und übriger Kanton mutmassliche Wohnbevölkerung Ende 1898.

V. Netto-Vermögen (bezw. Schulden) aller

Bezirke	Politische Gemeinde- güter	Zivil- gemeinde- güter	Kirchen- güter	Armen- güter	Primar- schul- güter
	Fr.	Fr.	Fr.	Fr.	Fr.
Zürich . . .	-1,659,569	1,375,184	3,976,513	2,175,161	1,038,013
Affoltern . . .	311,592	48,227	699,574	319,258	870,913
Horgen . . .	1,206,981	137,040	1,470,269	877,972	2,221,932
Meilen . . .	414,303	-5,400	1,068,683	636,144	1,258,751
Hinwil . . .	94,669	87,872	832,652	407,502	1,847,890
Uster . . .	90,718	457,633	661,575	272,047	1,059,309
Pfäffikon . . .	-233,478	320,016	761,455	255,210	1,285,673
Winterthur . . .	193,563	944,238	2,068,576	2,056,351	2,332,230
Andelfingen . . .	1,958,360	1,320,504	1,067,011	498,672	1,516,969
Bülach . . .	2,473,250	814,866	1,013,817	420,993	1,532,301
Dielsdorf . . .	1,479,146	431,606	865,915	383,942	1,451,001
Kanton 1898	6,329,535	5,931,786	14,486,040	8,303,252	16,414,982
1897	5,177,230	5,970,967	14,622,629	8,178,761	15,924,512
Zu- und Abnahme	+1,152,305	-39,181	-136,589	+124,491	+490,470

VI. Legate und Geschenke an die

Bezirke	Politische Gemeinde- güter	Zivil- gemeinde- güter	Kirchen- güter	Armen- güter
	Fr.	Fr.	Fr.	Fr.
Zürich	40	—	2,314	16,946
Affoltern	—	—	194	505
Horgen	500	—	124,683	5,463
Meilen	—	—	—	800
Hinwil	200	—	—	3,735
Uster	—	—	—	3,350
Pfäffikon	—	—	—	10
Winterthur	—	—	300	6,100
Andelfingen	—	—	200	5,550
Bülach	—	—	123	590
Dielsdorf	—	—	50	6,145
Kanton 1898	740	—	127,864	49,194
1897	250	910	6,698	38,099
Zu- und Abnahme	+490	-910	+121,166	+11,095

öffentlichen Gemeindegüter auf Ende 1898.

Sekundarschulgüter Fr.	Stiftungs- und Separatgüter Fr.	Total 1898	Total 1897	Zu- und Abnahme Fr.	Auf den Einwohner entfallen	
		Fr.	Fr.		1898*	1897
67,846	11,709,184	18,682,332	17,897,038	+ 785,294	104	101
49,900	288,117	2,587,581	2,520,627	+ 66,954	217	210
104,123	1,499,890	7,518,207	6,945,314	+ 572,893	222	207
152,530	1,195,061	4,720,072	4,584,690	+ 135,382	256	248
485,333	294,599	4,050,517	4,336,616	- 286,099	120	129
252,471	210,566	3,004,319	2,920,731	+ 83,588	170	165
133,472	193,944	2,716,292	2,628,948	+ 87,344	165	158
161,461	849,526	8,605,945	8,058,384	+ 547,561	160	155
173,117	248,203	6,782,836	6,605,647	+ 177,189	423	410
116,774	301,136	6,673,137	6,603,548	+ 69,589	328	324
79,419	25,563	4,716,592	4,690,579	+ 26,013	362	358
1,776,446	16,815,789	70,057,830	67,792,122	+2,265,708	169	165
1,594,192	16,323,831	67,792,122	—	—	165	—
+182,254	+491,958	+2,265,708	—	—	+4	—

* Stadt Zürich und Winterthur fortgeschriebene und übriger Kanton mutmassliche Wohnbevölkerung Ende 1898.

öffentlichen Gemeindegüter im Jahre 1898.

Primarschulgüter Fr.	Sekundarschulgüter Fr.	Stiftungs- und Separatgüter Fr.	Total 1898 Fr.	Total 1897 Fr.	Zu- und Abnahme Fr.
15	50	63,032	82,397	99,483	- 17,086
—	—	20,131	20,830	26,861	- 6,031
—	—	20,112	150,758	105,372	+ 45,386
—	—	18,327	19,127	34,097	- 14,970
625	—	4,490	9,050	18,455	- 9,405
1,010	—	1,807	6,167	2,081	+ 4,086
—	—	1,490	1,500	7,647	- 6,147
31	—	5,608	12,039	28,425	- 16,386
65	—	6,918	12,733	5,341	+ 7,392
218	—	402	1,333	11,578	- 10,245
2,445	100	336	9,076	2,002	+ 7,074
4,409	150	142,653	325,010	341,342	- 16,332
4,419	550	290,416	341,342	—	—
-10	-400	-147,763	-16,332	—	—

B. Die Steuer-

I. Die hauptsächlichsten Einnahmen

Bezirke	Zinse von Kapitalien			Ertrag von Liegenschaften		Steuern	
	Zinsbetrag Fr.	o/o der Ein- nahmen	Durch- schnittl. Ver- zinsung o/o	Ertrags- summe Fr.	o/o der Ein- nahmen	Politisches	Zivil-
						Gemeinde- wesen Fr.	ge- meinde wesen Fr.
Zürich	1,723,096	10,11	3,158	946,086	5,15	6,493,568	336
Affoltern	37,333	11,14	3,170	12,405	3,18	57,983	1,553
Horgen	98,412	5,16	3,171	62,183	3,16	384,214	2,451
Meilen	76,302	8,18	3,187	19,070	2,12	270,441	1,855
Hinwil	54,974	6,14	3,168	5,528	0,16	191,892	11,079
Uster	37,954	6,14	3,168	16,202	2,17	102,447	31,724
Pfäffikon	45,366	6,18	3,142	11,747	1,17	110,697	20,792
Winterthur	478,954	13,11	4,114	512,555	14,10	1,058,618	29,423
Andelfingen	76,227	9,14	3,176	260,969	32,13	28,091	11,228
Bülach	73,967	9,12	3,165	240,646	30,10	48,110	11,704
Dielsdorf	46,510	9,11	3,142	167,036	32,16	37,408	1,460
Kanton 1898	2,749,095	9,18	3,169	2,254,427	8,11	8,783,469	123,605
1897	2,388,392	9,14	3,161	2,178,334	8,16	7,750,363	108,319
Zu- und Abnahme	+360,703	+0,14	+0,108	+76,093	-0,15	+1,033,106	+15,286

¹ Stadt Zürich und Winterthur fortgeschriebene und übriger Kanton mutmassliche Wohnbevölkerung Ende 1898.

Ia. Steuernachzahlungen an die
(§ 147 des

Bezirke	Politisches Gemeindegut		Zivil- gemeindegut		Kirchengut	
	Fälle	Betrag Fr.	Fälle	Betrag Fr.	Fälle	Betrag Fr.
Zürich	110	618,025	—	—	85	33,476
Affoltern	8	1,271	2	132	8	425
Horgen	30	96,124	5	170	35	1,184
Meilen	19	33,443	—	—	17	2,802
Hinwil	31	6,594	3	36	28	1,043
Uster	11	5,059	4	1,587	9	836
Pfäffikon	6	832	4	96	3	362
Winterthur	36	27,733	9	1,053	29	1,407
Andelfingen	8	546	—	—	6	411
Bülach	13	3,162	5	187	9	681
Dielsdorf	5	938	1	43	4	339
Kanton 1898	277	793,727	33	3,304	233	42,966
1897	306	492,261	50	5,804	241	27,544
Zu- und Abnahme	-29	+301,466	-17	-2,500	-8	+15,422

Verhältnisse.

225

inkl. erhobene Steuern nach Bezirken.

Steuern							
Kirchenwesen	Armenwesen	Primarschulwesen	Sekundarschulwesen	Total	Auf 1 Einwohner ¹	Auf 1 verfügbaren Steuerfaktor ²	% der Einnahmen
Fr.	Fr.	Fr.	Fr.	Fr.	Fr.	Fr.	
346,603	236,884	183,786	18,242	7,279,419	40 ¹⁴⁴	8 ¹¹¹	42 ⁵
13,965	46,938	56,606	—	177,045	14 ⁸⁹	6 ⁶³	54 ¹
51,340	130,256	235,961	53,554	857,776	25 ³⁵⁵	7 ⁴¹	49 ⁰
36,046	112,819	133,276	21,538	575,975	31 ²⁶	8 ⁶⁶	66 ¹
70,781	101,013	135,687	41,175	551,627	16 ¹²⁹	9 ²⁶	64 ⁰
16,660	66,824	76,378	52,930	346,963	19 ¹⁶²	8 ⁶¹	58 ⁸
31,000	74,976	76,759	9,756	323,980	19 ⁶⁶	9 ¹⁸	48 ³
66,085	152,029	184,124	31,404	1,521,683	28 ³⁸	8 ³⁹	41 ⁷
16,811	49,310	71,771	22,709	199,920	12 ⁴⁸	5 ⁵¹	24 ⁷
17,911	77,358	111,539	9,405	276,027	13 ⁵⁶	6 ³⁰	34 ⁴
17,946	50,564	55,414	1,923	164,715	12 ⁶⁵	6 ⁶⁵	32 ¹
685,148	1,098,971	1,321,301	262,636	12,275,130	29 ⁵⁶	8 ⁰³	43 ⁹
544,463	993,427	1,234,159	238,524	10,869,255	26 ⁴³	7 ⁸⁶	42 ⁷
+140,685	+105,544	+87,142	+24,112	+1,405,875	+3 ¹³	+0 ¹⁷	+1 ²

² Vermögensfaktoren, Haushaltungen und Männer, auch für Zürich und Winterthur, wo das Steuerwesen teilweise auf anderer Grundlage beruht (vide Seite 248).

öffentlichen Gemeindegüter im Jahre 1898.

(Gemeindegengesetz.)

Armengut		Primarschulgut		Sekundarschulgut		Total 1898	Total 1897	Zu- und Abnahme
Fälle	Betrag Fr.	Fälle	Betrag Fr.	Fälle	Betrag Fr.	Fr.	Fr.	Fr.
77	32,771	11	4,090	3	80	688,442	336,198	+ 352,244
7	989	8	981	—	—	3,798	3,038	+ 760
31	16,040	28	6,986	26	1,707	122,211	43,009	+ 79,202
13	13,276	20	23,093	4	290	72,904	30,860	+ 42,044
27	3,365	30	4,339	24	1,184	16,561	52,365	— 35,804
13	2,892	12	4,054	7	3,236	17,664	16,639	+ 1,025
7	937	6	1,083	3	130	3,440	4,343	— 903
33	4,433	19	8,194	9	1,744	44,564	141,722	— 97,158
10	1,284	12	1,452	8	230	3,923	4,757	— 834
9	814	14	3,074	8	238	8,156	5,207	+ 2,949
5	1,159	5	985	1	92	3,556	1,370	+ 2,186
232	77,960	165	58,331	93	8,931	985,219	639,508	+ 345,711
264	63,018	165	38,710	107	12,171	639,508	—	+ 233,897
-32	+14,942	—	+19,621	-14	-3,240	+345,711	—	+ 111,814

II. Die hauptsächlichsten

Bezirke	Zinse von Passiven			Erstellung und Unterhalt von				Besoldungen, allgemeine Verwaltung	
	Zinsbetrag		Durchschnittl. Verzinsung 0/0	Gebäuden und Liegenschaften		Strassen		Fr. 0/0	
	Fr.	0/0		Fr.	0/0	Fr.	0/0		
Zürich	2,453,480	13,33	3,21	3,406,287	18,5	2,916,300	15,18	3,585,986	19,35
Affoltern	7,273	2,2	3,56	58,319	17,7	18,701	5,7	67,522	20,5
Horgen	50,302	3,0	3,64	588,648	35,7	111,578	6,18	286,264	17,34
Meilen	32,430	4,0	3,66	105,473	13,2	122,804	15,33	179,746	22,5
Hinwil	34,533	2,7	3,46	563,280	43,6	86,979	6,17	226,085	17,5
Uster	25,069	4,2	4,47	150,074	25,2	44,489	7,15	127,111	21,34
Pfäffikon	41,559	5,6	3,85	233,535	31,5	64,736	8,17	106,299	14,33
Winterth.	815,616	22,3	3,63	370,888	10,1	264,898	7,2	822,053	22,34
Andelfing.	53,968	7,14	4,77	87,875	12,0	74,018	10,1	124,609	17,0
Bülach	57,203	6,7	3,81	187,827	22,0	60,117	7,0	152,325	17,39
Dielsdorf	70,175	13,2	3,67	35,874	6,7	38,297	7,12	93,439	17,35
Kant. 1898	3,641,608	12,3	3,34	5,788,080	19,6	3,802,917	12,19	5,771,439	19,35
1897	3,233,008	12,34	3,354	4,066,926	15,6	3,836,439	14,17	5,274,902	20,12
Zu- u. Abnahme	+408,600	-0,1	-0,20	+1,721,154	+4,0	-33,522	-1,18	+496,537	-0,7

* Beiträge der politischen Gemeinde- und Primarschulgüter an Stelle direkter Sekundarschulsteuer, sowie anderweitige Beiträge aus diesen Gütern an die Sekundarschule.

III. Die Steuerquoten im Jahre 1898 nach

Bezirke	Gemeindesteuern (Schul-, Kirchen-, politische wurden erhoben von Gemeinde-Einwohnern (nach der						Einwohnerzahl mit 0-5 0/0 Steuern
	keine	bis 1 0/0	1-2 0/0	2-3 0/0	3-4 0/0	4-5 0/0	
Zürich	—	—	—	—	—	223	223
Affoltern	—	—	—	592	3,633	2,316	6,541
Horgen	—	—	—	557	2,700	7,437	10,694
Meilen	—	—	—	—	—	3,571	3,571
Hinwil	—	—	—	—	606	633	1,239
Uster	—	—	—	1,114	172	—	1,286
Pfäffikon	—	—	—	—	125	2,526	2,651
Winterthur	—	—	—	371	974	2,349	3,694
Andelfingen	—	884	1,257	931	4,502	2,014	9,588
Bülach	—	517	1,717	4,307	2,730	4,082	13,353
Dielsdorf	—	—	2,318	867	2,741	3,440	9,366
Kanton 1898	—	1,401	5,292	8,739	18,183	28,591	62,206
In Prozenten 1898	—	0,34	1,5	2,34	5,0	7,18	17,1
1897	—	0,7	1,33	2,18	5,19	7,34	18,1
1896	0,10	—	1,6	3,16	4,3	9,15	19,0

Ausgaben nach Bezirken.

Polizei-, Bestattungs- und Löschwesen		Lehrmittel und Schreibmaterialien		Beiträge an Sekundarschulen *		Armenunterstützungen		
						Total		per Kopf der in der Schweiz befindlichen Bürger
Fr.	%	Fr.	%	Fr.	%	Fr.	%	Fr.
743,469	4,10	182,244	1,0	30,047	0,12	337,946	1,18	7,164
17,273	5,3	7,155	2,2	9,884	3,0	74,023	22,15	4,134
121,639	7,14	27,483	1,7	1,724	0,11	166,019	10,11	6,181
50,866	6,13	14,712	1,8	16,372	2,0	127,027	15,19	6,145
51,588	4,10	22,906	1,8	5,505	0,14	161,354	12,15	5,111
33,162	5,6	12,327	2,1	12,060	2,0	95,994	16,11	5,103
39,780	5,4	9,237	1,2	12,361	1,7	127,806	17,12	5,118
221,429	6,10	52,599	1,4	20,621	0,16	259,179	7,11	6,197
36,155	4,9	11,940	1,6	1,538	0,12	91,301	12,15	4,109
41,963	4,9	15,579	1,8	7,268	0,19	107,574	12,16	4,105
25,254	4,7	10,043	1,9	6,365	1,2	96,172	18,10	5,111
1,382,578	4,7	366,225	1,2	123,745	0,14	1,644,395	5,6	5,76
1,412,690	5,4	334,644	1,3	109,814	0,14	1,580,633	6,11	5,133
-30,112	-0,17	+31,581	-0,11	+13,931	-	+63,762	-0,15	+0,123

Die aus den Stiftungs- und Separatgütern fließenden Armenunterstützungen und Ausgaben für Lehrmittel und Schreibmaterialien etc. können nicht ausgeschieden werden, sind daher in obigen Zahlen nicht enthalten.

der Anzahl der betroffenen Gemeinde-Einwohner.

und Zivilgemeindesteuern — excl. Armensteuern — Zählung vom Jahre 1888, Kanton, und 1894, Stadt Zürich):						Bezirke
5-6‰	6-7‰	7-8‰	8-10‰	Einwohnerzahl mit 5-10‰ Steuern	Einwohnerzahl mit mehr als 10‰ Steuern	
1,260	4,858	20,759	110,885	137,762	—	Zürich
2,408	2,988	602	—	5,998	—	Affoltern
15,034	578	2,972	1,668	20,252	—	Horgen
2,284	12,435	—	869	15,588	—	Meilen
5,986	4,531	8,569	10,318	29,404	1,219	Hinwil
3,375	6,331	6,283	317	16,306	—	Uster
1,937	5,244	4,343	2,343	13,867	868	Pfäffikon
2,151	3,644	21,954	12,215	39,964	1,691	Winterthur
4,102	1,947	768	121	6,938	267	Andelfingen
1,885	3,604	1,318	802	7,609	—	Bülach
2,424	807	—	941	4,172	—	Dielsdorf
42,846	46,967	67,568	140,479	297,860	4,045	1898 Kanton
11,18	12,19	18,15	38,16	81,18	1,11	1898 In Prozenten
12,17	11,13	19,17	36,19	80,16	1,13	1897
12,16	13,13	15,15	38,16	80,10	1,10	1896

IV. Zahl der Gemeinden nach den jährlichen durch-
(Politische, Zivil-, Schul-,

Bezirke	Zahl aller Gemeinden	Gemeinden mit Steuern von					
		$\frac{1}{2}-1\frac{0}{100}$	$1-2\frac{0}{100}$	$2-3\frac{0}{100}$	$3-4\frac{0}{100}$	$4-5\frac{0}{100}$	$\frac{1}{2}-5\frac{0}{100}$
Zürich . .	36	—	—	—	—	—	—
Affoltern .	27	—	—	—	2	6	8
Horgen . .	21	—	—	—	2	3	5
Meilen . .	19	—	—	—	—	—	—
Hinwil . .	49	—	—	—	—	—	—
Uster . . .	40	—	—	—	—	—	—
Pfäffikon .	55	—	—	—	—	—	—
Winterthur .	83	—	—	1	1	—	2
Andelfingen	37	—	1	1	2	7	11
Bülach . .	35	—	—	2	2	5	9
Dielsdorf .	36	—	—	—	2	6	8
Kanton 1898	438	—	1	4	11	27	43
1897	439	—	2	3	13	31	49
In Prozenten 1898	100	—	0,2	0,9	2,5	6,2	9,8
1897	100	—	0,5	0,7	3,0	7,0	11,2

schnittlichen Gemeindesteuern im Jahrfünft 1894/98.

Armen- und Kirch-Gemeinden.)

Gemeinden mit Steuern von						Bezirke
5-6‰	6-7‰	7-8‰	8-10‰	5-10‰	Mehr als 10‰	
—	3	6	22	31	5	Zürich
2	5	3	9	19	—	Affoltern
7	2	4	3	16	—	Horgen
1	1	10	7	19	—	Meilen
—	2	5	26	33	16	Hinwil
3	2	3	32	40	—	Uster
—	6	13	25	44	11	Pfäffikon
3	11	3	39	56	25	Winterthur
9	4	4	7	24	2	Andelfingen
4	5	7	7	23	3	Bülach
8	7	7	6	28	—	Dielsdorf
37	48	65	183	333	62	1898 Kanton
41	38	79	180	338	52	1897
8,4	11,0	14,8	41,8	76,0	14,2	1898 In Prozenten
9,3	8,7	18,0	41,0	77,0	11,8	1897

V. Quoten der im Jahre 1898 und im Jahrfünft 1894—1898
erhobenen Gemeindesteuern.

Gemeinden	Steuern, erhoben im Jahre 1898					Steuern, erhoben im Jahrfünft 94/98 (inkl. Armensteuer)		
	Von sämtlichen Gemeinde-Einwohnern für das					Von den Ge- meinde- bürgern für das Armengut	Total	durch- schnitt- lich jährlich
	polit. Gmd.- gut	Zivil- Gmd.- gut	Kirchen gut	Schul- gut	Summe			
°/°	°/°	°/°	°/°	°/°	°/°	°/°	°/°	
Bezirk Zürich.								
Zürich, Fraumünster . . .			—		7,50		39,10	7,82
„ Predigern . . .			0,50		8,09		40,60	8,12
„ Grossmünster . . .			0,50		8,09		40,60	8,02
„ St. Peter . . .			—		7,59		39,60	7,92
„ Kath. Gemeinde . . .			1		8,59		44,10	8,82
Aussersihl . . .			1		8,59		43,60	8,72
Enge . . .	7,56†	—	0,50	— §)	8,09	0,33	42,20	8,44
Fluntern . . .			0,50		8,09		41,30	8,26
Neumünster . . .			0,50		8,09		41,60	8,32
Oberstrass . . .			1		8,59		42,40	8,48
Unterstrass . . .			0,60		8,19		42,30	8,46
Wiedikon . . .			1		8,59		43,10	8,62
Wipkingen . . .			1,50		9,09		44,90	8,98
Wollishofen . . .			0,50		8,09		41,60	8,32
Aesch . . .	1,50	—	0,50	5	7	1,30	42,90	8,58
Albisrieden . . .	3	—	1	4	8	0,50	41,50	8,30
Altstetten . . .	3,50	—	0,30	3,70	7,50	0,80	39,80	7,96
Birmensdorf . . .	3,50	—	0,50	4	8	2,25	52,50	10,50
Dietikon, reform. . .	3,50	—	—	3	6,50	2	45,80	9,16
„ kathol. . .	3,50	—	—	4,50	8	2	49,50	9,90
Engstringen, Ober- . .	3	—	{ 0,40 ¹⁾ 0,50 ²⁾	2,65	{ 6,05 6,15	{ 1,50 ^{**1)} 2,50 ^{**2)}	{ 32,55 43,05	{ 6,51 8,61
„ Unter- . . .	2	—	—	0,50	2,75	2,50	36,90	7,38
Geroldswil . . .	1,50	—	0,50	3,50	5,25	2,50	40,90	8,18
Höngg . . .	2,20	—	0,40	{ 3,65 ^{*1)} 2,65 ^{*2)}	{ 6,25 5,25	1,50	{ 34,35 28,50	{ 6,87 5,70
Oerlikon . . .	4	—	0,70	4	8,70	1,20	51,80	10,36
Oetwil . . .	1	—	0,50	3,50	5	2,50	36,20	7,24
Schlieren . . .	1	—	1	4	6	2,50	40,50	8,10
Schwamendingen . .	4,30	—	0,70	2,20	7,20	2,20	45,60	9,12

†) Inbegriffen Einkommenssteuer, Feuerwehersatzsteuer und Mietwertsteuer nach Massgabe des Gesetzes betr. die Gemeindesteuern der Städte Zürich und Winterthur.

§) In der politischen Gemeindesteuer inbegriffen.

Kirchgemeinden: ¹⁾ Höngg, ²⁾ Weiningen.

Schulgemeinden: ^{*1)} Höngg, ^{*2)} Ober-Engstringen.

Armengemeinden: ^{**1)} Höngg, ^{**2)} Weiningen.

Gemeinden	Steuern, erhoben im Jahre 1898					Steuern, erhoben im Jahr fünf 94/98 (inkl. Armensteuer)		
	Von sämtlichen Gemeinde-Einwohnern für das					Von den Gemeindebürgern für das Armengut	Total	durchschnittlich jährlich
	polit. Gmd.-gut	Zivil-Gmd.-gut	Kirchen-gut	Schul-gut	Summe			
Seebach	3,30	—	0,50	5,70	9,50	2	54	10,80
Uitikon	2,40	—	1,20	2,50	6,10	—	32,50	6,50
Ringlikon	2,40	3	1,20	2,50	9,10	—	44,50	8,90
Urdorf, Nieder-	3	—	1,50	4	8,50	2	51	10,20
„ Ober-	4	—	1,50	4	9,50	2	58	11,60
Weiningen	2	—	0,50	4,50	7	2,50	43,90	8,78
Wytikon	2,50	—	0,50	4	7	1,50	44,90	8,98
Zollikon	4,50	—	0,50	2,35	7,35	1,15	38,86	7,77
Bezirk Affoltern.								
Aengst	2	—	1	1	4	2	33,10	6,62
Aengsterthal	2	—	1	3,30	6,30	2	41,60	8,32
Wengi	2	1	1	1	5	2	38,10	7,62
Affoltern	3	—	0,50	3	6,50	2	41	8,20
Zwillikon	3	—	0,50	3	6,50	2	41	8,20
Bonstetten	2	—	1	2	5	2	35	7
Hausen	2	—	1	0,50	3,50	1,50	22,80	4,56
Ebertswil	2	—	1	1	4	1,50	24,30	4,86
Hedingen	2,50	—	—	2	4,50	2,50	35	7
Kappel	1,50	—	—	3	4,50	—	22	4,40
Hauptikon	1,50	—	—	1,50	3	—	18	3,60
Uerzlikon	1,50	1	—	1,50	4	—	21	4,20
Knonau	1,50	—	0,50	1	3	0,50	22	4,40
Maschwanden	2	—	0,50	1	3,50	1	25,50	5,10
Mettmenstetten	1,50	—	—	1,75	3,25	2	24,75	4,95
Dachelsen	1,50	0,75	—	2	4,25	2	28,25	5,65
Hefferswil	1,50	—	—	5	6,50	2	38,25	7,65
Rossau	1,50	1,50	—	1,50	4,50	2	30,75	6,15
Obfelden	2	—	1	3	6	1	31	6,20
Ottenbach	2	—	—	3,50	5,50	2	36	7,20
Rifferswil	2	—	0,40	1	3,40	—	16,50	3,30
Stallikon	4	—	1	3	8	2,50	44	8,80
Buchenegg-Dägerst	4	—	1	3	8	2,50	48,50	9,70
Gamlikon	4	—	1	3	8	2,50	44	8,80
Medikon-Baldern	4	—	1	3	8	2,50	44	8,80
Sellenbüren	4	—	1	3	8	2,50	45,50	9,10
Wettswil	2	—	1	4	7	2,50	46,50	9,30

Gemeinden	Steuern, erhoben im Jahre 1898					Steuern, erhoben im Jahr fünf 94/98 (inkl. Armensteuer)		
	Von sämtlichen Gemeinde-Einwohnern für das				Summe	Von den Ge- meinde- bürgern für das Armengut	Total	durch- schnitt- lich jährlich
	polit. Gmd.- gut	Zivil- Gmd.- gut	Kirchen- gut	Schul- gut				
Bezirk Horgen.								
Adliswil	3	—	1	3,50	7,50	1,50	43	8,60
Hirzel, Kirche	2	—	0,50	1,50	4	1	19,50	3,90
„ Höhe	2	—	0,50	2,50	5	1	22,50	4,50
„ Spitzen	2	—	0,50	3	5,50	1	24,50	4,90
Horgen, Dorf	2,60	0,15	0,40	2,40	5,55	1,60	35,85	7,17
„ Käpfnach	2,60	—	0,40	2,70	5,70	1,60	36,75	7,35
„ Berg	2,60	—	0,40	3,30	6,30	1,60	40,95	8,19
„ Arn	2,60	—	0,40	3	6	1,60	38,85	7,77
Hütten	0,50	—	{ — ¹⁾	{ 2 * ¹⁾	{ 2,50	{ 1,50 * ¹⁾	{ 19,50	{ 3,90
			{ 1,20 ²⁾	{ 1,50 * ²⁾	{ 3,20	{ 2 * ²⁾	{ 22,60	{ 4,52
Kilchberg	2,50	—	0,50	2	5	—	25	5
Langnau	5	—	0,75	2,50	8,25	2	49,75	9,95
Oberrieden	2,60	—	0,60	1,80	5	—	28,75	5,75
Richterswil	1,60	—	0,20	2,50	4,30	1,30	28,90	5,78
Rüschlikon	4,25	—	0,50	1,25	6	0,50	35,25	7,05
Schönenberg, Kirche	1	—	1,20	1,50	3,70	2	27,60	5,52
„ Mittelberg	1	—	1,20	1,40	3,60	2	26,70	5,34
Thalwil	2	—	0,25	3,75	6	1	32	6,40
Wädenswil, Dorf	2,50	—	0,50	2,30	5,30	1,50	33,80	6,76
„ Langrüti	2,50	—	0,50	1,40	4,40	1,50	29	5,80
„ Ort	2,50	—	0,50	0,80	3,80	1,50	26,90	5,38
„ Stocken	2,50	—	0,50	0,90	3,90	1,50	27,20	5,44
Bezirk Meilen.								
Erlenbach	2,50	—	2,30	1,90	6,70	1,70	38,85	7,77
Herrliberg	4,50	—	0,50	2	7	1	37	7,40
Wetzwil	4,50	—	2	2	8,50	1	45	9
Hombrechtikon	4	—	0,50	2	6,50	2	37,80	7,56
Feldbach	4	—	0,50	1,50	6	2	36,80	7,36
Uetzikon	4	—	0,50	2	6,50	2	40,80	8,16
Küsnacht	3,40	—	0,45	2,45	6,30	1,70	37,45	7,49
Limberg	3,40	—	0,45	2,40	6,25	1,70	41,15	8,23
Männedorf	2,75	—	0,25	2	5	1,40	32,50	6,50
Meilen, Dorf	3,80	—	0,40	2,20	6,40	1,40	38,65	7,73
Obermeilen	3,80	—	0,40	2,20	6,40	1,40	37,75	7,55
Bergmeilen	3,80	—	0,40	2,70	6,90	1,40	43,85	8,77
Feldmeilen	3,80	—	0,40	1,70	5,90	1,40	35,55	7,11

Kirchgemeinden: ¹⁾ Hütten, ²⁾ Schönenberg.Schulgemeinden: ^{*1)} Hütten, ^{*2)} Schönenberg-Kirche.Armengemeinden: ^{**1)} Hütten, ^{**2)} Schönenberg.

Gemeinden	Steuern, erhoben im Jahre 1898					Steuern, erhoben im Jahr fünf 94/98 (inkl. Armensteuer)		
	Von sämtlichen Gemeinde-Einwohnern für das				Summe	Von den Gemeindebürgern für das Armengut	Total	durchschnittlich jährlich
	polit. Gmd.-gut	Zivil-Gmd.-gut	Kirchen-gut	Schul-gut				
	‰	‰	‰	‰	‰	‰	‰	
Oetwil	2	—	0,150	2	4,750	0,150	26,130	5,26
Stäfa, Kirchbühl	4	—	0,150	2	6,750	2	40,340	8,08
Uelikon	4	—	0,150	2	6,750	2	42,160	8,52
Uerikon	4	1	0,750	1,750	7	2	40	8
Uetikon	5	—	—	1	6	1	38	7,60
Zumikon	4	—	0,70	3,750	8,20	0,780	44,20	8,84
Bezirk Hinwil.								
Bäretswil	5	0,40	—	3	8,40	2	46,150	9,30
Adetswil	5	—	—	3	8	2	44,50	8,90
Bettswil	5	—	—	3	8	2	48,50	9,70
Fehrenwalsberg	5	—	—	4	9	2	54,50	10,90
Hof (Müdspach)	5	—	—	2,750	7,750	2	44	8,80
Tanne (Thal)	5	—	—	4	9	2	52,50	10,50
Wappenswil	5	—	—	3	8	2	49	9,80
Bubikon	3	—	—	4	7	2	47,80	9,56
Wolfhausen	3	—	—	2,750	5,750	2	41	8,20
Dürnten, Unter-	2	1,750	0,740	3,760	7,760	1	41,20	8,24
„ Ober-	2	—	0,740	4,760	7	1	43,20	8,64
Tann	2	0,750	0,740	3,760	6,760	1	38,70	7,74
Fischenthal, Boden	4	—	0,750	5	9,750	2	58	11,60
Bodmen	4	—	0,750	3	7,750	2	54	10,80
Gibswil	4	—	0,750	2	6,750	2	45	9
Hörnli	4	—	0,750	4	8,750	2	48,50	9,70
Lenzen	4	—	0,750	2	6,750	2	47	9,40
Oberhof	4	—	0,750	1,750	6	2	41,75	8,35
Strahlegg	4	—	0,750	4	8,750	2	50	10
Gossau	2,750	—	1,750	2,750	6,750	2,750	41	8,20
Bertschikon	2,750	—	1,750	2,750	6,750	2,750	41	8,20
Grüt	2,750	—	1,750	3,750	7,750	2,750	45	9
Herschmettlen	2,750	—	1,750	4	8	2,750	44,750	8,90
Ottikon	2,750	—	1,750	2	6	2,750	39	7,80
Grüningen	1,750	0,790	0,750	2,720	4,790	1,750	34,90	6,98
Binzikon	1,750	—	0,750	2,720	4	1,750	33,50	6,70
Itzikon	1,750	—	0,750	2,70	4,750	1,750	38	7,60
Hinwil	4	2,720	1,750	2,725	9,795	2	55,85	11,17
Bossikon	4	—	1,750	4	9,750	2	51,90	10,38
Gyrenbad	4	—	1,750	3	8,750	2	49,15	9,83
Hadlikon	4	—	1,750	4	9,750	2	49,90	9,98
Ringwil	4	—	1,750	3,750	9	2	49,90	9,98
Unterbach	4	—	1,750	5	10,750	2	48,90	9,78

Gemeinden	Steuern, erhoben im Jahre 1898					Steuern, erhoben im Jahr fünf 94/98 (inkl. Armensteuer)		
	Von sämtlichen Gemeinde-Einwohnern für das				Summe	Von den Gemeindebürgern für das Armengut	Total	durchschnittlich jährlich
	polit. Gmd.-gut	Zivil-Gmd.-gut	Kirchen-gut	Schul-gut				
‰	‰	‰	‰	‰	‰	‰	‰	
Unterholz	4	—	1,50	4	9,50	2	50,390	10,118
Wernetshausen	4	—	1,50	4	9,50	2	50,300	10,118
Rüti	2	—	0,30	3,50	5,80	1,20	36,360	7,332
Seegräben	1,50	—	1,50	3	6	1	36,320	7,324
Wald	4,50	—	1	2	7,50	2	47,340	9,348
Güntisberg	4,50	—	1	4	9,50	2	51,390	10,338
Hittenberg	4,50	—	1	2	7,50	2	48,340	9,368
Hübli	4,50	—	1	2,50	8	2	49,390	9,398
Laupen	4,50	—	1	2	7,50	2	46,340	9,328
Ried	4,50	—	1	4	9,50	2	57,340	11,48
Wetzikon, Ober-	3	0,30	3,50	3	9,80	2	54,340	10,388
„ Unter-	3	0,150	3,50	2,50	9,50	2	55,200	11,04
Ettenhausen	3	1	3,50	2,50	10	2	52,200	10,344
Kempton	3	—	3,50	1,90	8,40	2	50,200	10,04
Robank	3	—	3,50	4	10,50	2	60,370	12,314
Robenhausen	3	0,350	3,50	4	11	2	58,370	11,374
Bezirk Uster.								
Dübendorf	5	—	1	{ 1,50 ^{*1} 1,50 ^{*2} }	{ 7,50 ¹ 7,50 ² }	2	{ 47 45,50 }	{ 9,340 9,310 }
Berg	5	0,150	1	{ 1,50 ^{*1} 1,50 ^{*2} }	{ 8 8 }	2	{ 48,15 46,65 }	{ 9,363 9,333 }
Gfenn	5	—	1	0,50	6,50	2	44	8,380
Hermikon	5	0,50	1	0,50	7	2	48,50	9,370
Wil-Berg	5	{ — ¹ 0,150 ² }	1	1,50	{ 7,50 8 }	2	{ 45,50 46,65 }	{ 9,310 9,333 }
Egg, Vorder-	3	0,30	—	3,50	6,80	2	42,90	8,358
„ Hinter-	3	—	—	3,50	6,50	2	41	8,320
„ Esslingen	3	—	—	3	6	2	39,50	7,90
Bad	3	—	—	{ 3,50 ^{*3} 3,50 ^{*4} }	{ 6,50 6,50 }	2	{ 41 41,50 }	{ 8,20 8,30 }
Lieburg	3	—	—	3	6	2	39,50	7,90
Fällanden	1	—	—	4,50	5,50	1,25	39	7,80
Greifensee	3	—	0,40	2,70	6,10	2	41,40	8,28
Maur	3,50	1,50	0,50	1	6,50	2	42	8,40
Aesch	3,50	1	0,50	2,50	7,50	2	47	9,40
Binz	3,50	1	0,50	2	7	2	42,50	8,50
Ebmatingen	3,50	1	0,50	2	7	2	42,50	8,50
Uessikon	3,50	—	0,50	2	6	2	40,30	8,06
Mönchaltorf	3	—	0,70	3,20	6,90	2	43,10	8,32

Zivilgemeinden: ¹) Dübendorf, ²) Berg.

Schulgemeinden: ^{*1}) Dübendorf, ^{*2}) Wil-Berg, ^{*3}) Hintereg, ^{*4}) Vordereg.

Gemeinden	Steuern, erhoben im Jahre 1898					Steuern, erhoben im Jahr fünf 94/98 (inkl. Armensteuer)		
	Von sämtlichen Gemeinde-Einwohnern für das				Summe	Von den Gemeindegürgern für das Armengut	Total	durchschnittlich jährlich
	polit. Gmd.-gut	Zivil-Gmd.-gut	Kirchen-gut	Schul-gut				
o/100	o/100	o/100	o/100	o/100	o/100	o/100	o/100	
Brand	3	—	0,70	3,20	6,90	2	43,10	8,62
Heussberg	3	—	0,70	2,50	6,20	2	41,30	8,28
Lindhof-Wühre	3	—	0,70	3,20	6,90	2	43,10	8,62
Schwerzenbach	2,50	—	1,50	2,50	6,50	—	29	5,80
Uster, Kirch-	2,10	1,80	0,30	3,60	7,80	1,80	46,30	9,26
„ Ober-	2,10	0,80	0,30	2,80	6	1,80	40,70	8,14
„ Nieder-	2,10	1,10	0,30	3,40	6,80	1,80	44,80	8,96
Freudwil	2,10	—	0,30	4,30	6,70	1,80	42,80	8,52
Nänikon	2,10	—	0,30	3,80	6,20	1,80	41,10	8,22
Nossikon	2,10	1	0,30	3,60	7	1,80	47,80	9,56
Riedikon	2,10	0,50	0,30	5,80	8,20	1,80	48,30	9,66
Sulzbach	2,10	0,70	0,30	4,30	7,40	1,80	46,70	9,34
Werrikon	2,10	—	0,30	3,80	6,20	1,80	42,10	8,42
Winikon	2,10	—	0,30	3,60	6	1,80	41,05	8,21
Wermatswil	2,10	—	0,30	4,80	7,20	1,80	44,80	8,96
Volktswil	1	1	—	1	3	2	27	5,40
Gutenswil	1	3	—	2	6	2	42	8,40
Hegnau	1	—	—	2	3	2	33,50	6,70
Kindhausen	1	0,50	—	4	5,50	2	42,50	8,50
Zimikon	1	—	—	2	3	2	31	6,20
Wangen	1	1	1	5	8	1	41	8,20
Brüttsellen	1	—	1	2	4	1	29	5,80
Bezirk Pfäffikon.								
Bauma	5,50	1	0,50	2	9	2	51,50	10,30
Blitterswil	5,50	—	0,50	1,25	7,25	2	47	9,40
Lipperschwendi	5,50	—	0,50	2,50	8,50	2	50	10
Undalen	5,50	—	0,50	2	8	2	47,25	9,45
Fehraltorf	4	—	—	1	5	1,50	33	6,60
Hittnau, Ober-	2	—	1	2	5	2	32,30	6,46
„ Unter-	2	—	1	2,50	5,50	2	37,50	7,50
Dürstelen	2	0,50	1	5	8,50	2	47,50	9,50
Hasel	2	1	1	4	8	2	47,50	9,50
Isikon	2	2,50	1	3,50	9	2	45,50	9,10
Illnau, Ober-	2,50	1	0,25	3	6,75	2,50	43,25	8,65
„ Unter-	2,50	0,50	0,25	3	6,25	2,50	42,75	8,55
Bisikon	2,50	—	0,25	3	5,75	2,50	37,75	7,55
Effretikon	2,50	1	0,25	2	5,75	2,50	35,25	7,05
Oberhofgemeinde	2,50	—	0,25	{ 4 * ¹	{ 6,75	2,50	{ 37,50	{ 7,50
				{ 5 * ²	{ 7,75		{ 46,50	{ 9,30
				{ 3 * ³	{ 5,75		{ 37,50	{ 7,50

Schulgemeinden: *¹) Horben, *²) Ottikon, *³) Ober-Illnau.

Gemeinden	Steuern, erhoben im Jahre 1898					Steuern, erhoben im Jahr fünf 94/98 (inkl. Armensteuer)		
	Von sämtlichen Gemeinde-Einwohnern für das					Von den Ge- meinde- bürgern für das Armengut	Total	durch- schnitt- lich jährlich
	polit. Gmd.- gut	Zivil- Gmd.- gut	Kirchen- gut	Schul- gut	Summe			
°/oo	°/oo	°/oo	°/oo	°/oo	°/oo	°/oo	°/oo	
Ottikon	2,50	1,50	0,25	5	9,25	2,50	51,25	10,25
Rikon	2,50	—	0,25	2	4,75	2,50	34,25	6,85
Horben	2,50	—	0,25	4	6,75	2,50	37,50	7,50
Kyburg	1,50	2	—	2	5,50	2	33	6,60
Lindau	1	—	3	3	7	1,50	42,50	8,50
Grafstall	1	1	3	1,75	6,75	1,50	40,50	8,10
Tagelswangen	1	1,50	3	2,50	8	1,50	46,50	9,30
Winterberg	1	2	3	2,50	8,50	1,50	47,50	9,50
Pfäffikon	1,50	1	1,50	3	7	2	40,25	8,05
Auslikon	1,50	—	1,50	4	7	2	35,75	7,15
Balm, Ober-	1,50	—	1,50	4	7	2	35,75	7,15
Unter-	1,50	—	1,50	4	7	2	35,75	7,15
Faichrüti	1,50	—	1,50	4,80	7,80	2	45,05	9,01
Hermatswil	1,50	—	1,50	4	7	2	38,25	7,65
Irgenhausen	1,50	0,50	1,50	2,50	6	2	36,75	7,35
Oberwil	1,50	1	1,50	2,50	6,50	2	33,75	6,75
Sulzberg	1,50	—	1,50	3	6	2	36,25	7,25
Wallikon	1,50	1	1,50	3,50	7,50	2	40,55	8,11
Russikon	3	1	—	1	5	2	34	6,80
Gündisau	3	—	—	2	5	2	43	8,60
Ludetswil	3	0,50	—	2	5,50	2	37	7,40
Madetswil	3	1	—	2	6	2	41	8,20
Rumlikon	3	5	—	—	8	2	53,50	10,70
Sennhof	3	1	—	2,50	6,50	2	39,50	7,90
Wilhof	3	—	—	2,50	5,50	2	36	7,20
Sternenberg	6	—	—	1	7	2	47,50	9,50
Gfell	6	—	—	6	12	2	54	10,80
Kohltohel	6	—	—	2	8	2	51	10,20
Kohlwies	6	—	—	1,50	7,50	2	50,50	10,10
Weisslingen	4	—	—	3	7	2	47	9,40
Dettenried	4	0,50	—	{ 3 *1)	{ 7,50	2	{ 47	{ 9,40
Lendikon	4	1	—	{ 4 *2)	{ 8,50	2	{ 50,50	{ 10,10
Neschwil	4	—	—	3	8	2	51	10,20
Theilingen	4	—	—	3	7	2	46	9,20
Theilingen	4	0,50	—	2,50	7	2	53	10,60
Wildberg	4	—	1	2,50	7,50	2	44,50	8,90
Ehrikon	4	—	1	2,50	7,50	2	45	9
Schalchen	4	—	1	2,50	7,50	2	47	9,40
Wyla	8	—	—	4	12	2	67	13,40
Manzenhub	8	—	—	4	12	2	70	14
Thalgarten	8	—	—	1,50	9,50	2	58	11,60

Schulgemeinden: *1) Neschwil-Dettenried, *2) Rikon-Zell.

Gemeinden	Steuern, erhoben im Jahre 1898					Steuern, erhoben im Jahr fünf 94/98 (inkl Armensteuer)		
	Von sämtlichen Gemeinde-Einwohnern für das				Summe	Von den Gemeindebürgern für das Armengut	Total	durchschnittlich jährlich
	polit. Gmd.-gut	Zivil-Gmd.-gut	Kirchen-gut	Schul-gut				
‰ ₁₀₀	‰ ₁₀₀	‰ ₁₀₀	‰ ₁₀₀	‰ ₁₀₀	‰ ₁₀₀	‰ ₁₀₀	‰ ₁₀₀	
Bezirk Winterthur.								
Altikon	2	—	2,50	1,60	6,10	1	33,90	6,78
Bertschikon	2,50	0,40	*	1,50	4,40	1,50	34,70	6,94
Gündlikon	2,50	—	0,60	3	6,10	1,50	49,90	9,98
Gundetswil	2,50	—	*	2,40	4,90	1,50	36,90	7,38
Kefikon	2,50	—	*	2,40	4,90	1,50	34,90	6,98
Leibensberg	2,50	—	*	2,40	4,90	1,50	34,90	6,98
Stegen	2,50	—	*	4	6,50	1,50	43,10	8,62
Zünikon	2,50	0,50	0,60	3	6,60	1,50	43,95	8,79
Brütten	—	—	1,50	2,50	4	1	20	4
Dägerlen	4	—	0,60	2	6,60	2	42,30	8,46
Benk	4	0,50	0,60	2	7,10	2	44,80	8,96
Berg	4	1	0,60	2	7,60	2	48,80	9,76
Oberwil	4	0,60	0,60	3,50	8,40	2	50,50	10,10
Rutschwil	4	2	0,60	2	8,60	2	52,80	10,56
Dättlikon	3	—	1	3	7	2	43	8,60
Dynhard	7	2,50	—	1,50	11	2,50	67,50	13,50
Eschlikon	7	2	—	1	10	2,50	64	12,80
Sulz	7	—	—	1,50	8,50	2,50	54	10,80
Vordergrüt	7	—	—	1,50	8,50	2,50	56,35	11,27
Welsikon	7	2	—	1	10	2,50	65	13
Elgg	0,80	—	{ 0,60 ¹⁾ —**	3,20	{ 4,60 4	1,80	{ 27,50 24,80	{ 5,56 4,96
Ellikon a. d. Th.	2	—	0,50	3	5,50	1,50	29,30	5,86
Elsau	3,20	—	0,40	{ 4,40 ^{*1)} 2,10 ^{*2)}	{ 8 5,70 [*]	2	{ 45,50 36,10	{ 9,10 7,22
Hagenbuch	1	—	{ —* 0,60 ²⁾	{ 2,70 ^{*3)} 3,20 ^{*4)}	{ 3,70 [*] 4,30 ²⁾ 4,80 ^{*4)}	2,50	{ 31,70 34,70 36,10	{ 6,34 6,94 7,22
Schneit	1	1	0,60	4	6,60	2,50	42,90	8,58
Hettlingen	2	—	—	2,50	4,50	1,50	27,50	5,50
Hofstetten	4	—	0,60	2,30	6,90	2	45,70	9,14
Dickbuch	4	3,50	0,60	2,50	10,60	2	64,50	12,90
Geretswil	4	—	0,60	2,50	7,10	2	45,50	9,10
Huggenberg	4	—	0,60	2,50	7,10	2	47	9,40
Wenzikon	4	—	0,60	{ 1,90 ^{*5)} 2,50 ^{*6)}	{ 6,50 7,10	2	{ 46,20 48,60	{ 9,24 9,72
Neftenbach	1,50	1	1	1,90	5,40	2	33,70	6,74
Aesch	1,50	3	1	2,40	7,90	2	46,70	9,34

* Kirchengössig in den Kanton Thurgau.

** Hagenberg (9 Einwohner) kirchengössig in den Kanton Thurgau.

Kirchgemeinden: ¹⁾ Elgg, ²⁾ Elgg.

Primarschulgemeinden: ^{*1)} Elsau, ^{*2)} Waltenstein (Sekundarschule Rätterschen),

^{*3)} Hagenbuch, ^{*4)} Elgg, ^{*5)} Waltenstein (Sekundarschule Elgg), ^{*6)} Dickbuch.

Gemeinden	Steuern, erhoben im Jahre 1898					Steuern, erhoben im Jahr fünf 94/98 (inkl. Armensteuer)		
	Von sämtlichen Gemeinde-Einwohnern für das				Summe	Von den Gemeindebürgern für das Armengut	Total	durchschnittlich jährlich
	polit. Gmd.-gut	Zivil-Gmd.-gut	Kirchen-gut	Schul-gut				
o/oo	o/oo	o/oo	o/oo	o/oo	o/oo	o/oo	o/oo	
Hünikon . . .	1,50	3,50	1	3,10	9,10	2	43,20	8,64
Ried . . .	1,50	1,40	1	2,40	6,30	2	31,10	6,82
Oberwinterthur . . .	4	1	0,50	3,20	8,70	2	52	10,40
Grundhof . . .	4	—	0,50	2,40	6,90	2	43,70	8,74
Hegi . . .	4	1	0,50	2,70	8,20	2	51	10,20
Reutlingen . . .	4	1	0,50	3,20	8,70	2	51,10	10,22
Ricketwil . . .	4	0,80	0,50	2,10	7,40	2	47,10	9,42
Stadel . . .	4	1	0,50	2,40	7,30	2	49,60	9,92
Zinzikon . . .	4	—	0,50	3,20	7,70	2	47	9,40
Pfungen . . .	2,50	—	0,50	3,50	6,50	2	41	8,20
Rickenbach . . .	1	—	0,20	1	2,20	1	14,20	2,84
Schlatt . . .	3	—	1	$\left. \begin{matrix} 2,40 \\ 2,20 \\ 2,10 \end{matrix} \right\} \begin{matrix} +1 \\ +2 \\ +3 \end{matrix}$	$\left. \begin{matrix} 6,40 \\ 6,20 \\ 6,10 \end{matrix} \right\}$	2	$\left. \begin{matrix} 39,10 \\ 38 \\ 37 \end{matrix} \right\}$	$\left. \begin{matrix} 7,82 \\ 7,60 \\ 7,53 \end{matrix} \right\}$
Waltenstein . . .	3	1	1	2,10	7,10	2	45,70	9,14
Schottikon, Ober-	3,50	1,30	0,60	5,90	11,30	2,50	60,70	12,14
„ Unter-	3,50	—	0,60	5,90	10	2,50	53,80	10,76
Seen . . .	4	—	0,60	4	8,60	2	49	9,80
Eidberg . . .	4	—	0,60	4	8,60	2	51,50	10,30
Iberg . . .	4	1,50	0,60	$\left. \begin{matrix} 4 \\ 5 \end{matrix} \right\} \begin{matrix} *1 \\ *2 \end{matrix}$	$\left. \begin{matrix} 10,10 \\ 11,10 \end{matrix} \right\}$	2	$\left. \begin{matrix} 54 \\ 59,50 \end{matrix} \right\}$	$\left. \begin{matrix} 10,80 \\ 11,90 \end{matrix} \right\}$
Oberseen . . .	4	—	0,60	4	8,60	2	49	9,80
Sennhof . . .	4	0,50	0,60	$\left. \begin{matrix} 4 \\ 5 \\ 3 \end{matrix} \right\} \begin{matrix} *3 \\ *4 \\ *5 \end{matrix}$	$\left. \begin{matrix} 9,10 \\ 10,10 \\ 8,10 \end{matrix} \right\}$	2	$\left. \begin{matrix} 52,50 \\ 60,50 \\ 49,50 \end{matrix} \right\}$	$\left. \begin{matrix} 10,50 \\ 12,10 \\ 9,90 \end{matrix} \right\}$
Seuzach . . .	1	1	0,50	4	6,50	2	46	9,20
Ohringen, Ober-	1	3	0,50	2	6,50	2	44,50	8,90
„ Unter-	1	2,50	0,50	2	6	2	35	7
Töss . . .	2,50	—	0,40	4,00	7,80	1,50	45	9
Turbenthal . . .	5	2	0,50	1	8,50	2	53,20	10,64
Bühl . . .	5	—	0,50	2	7,50	2	46,70	9,34
Hutzikon . . .	5	0,50	0,50	1,50	7,50	2	46,70	9,34
Landenberg . . .	5	—	0,50	$\left. \begin{matrix} 2 \\ 1 \end{matrix} \right\} \begin{matrix} *6 \\ *7 \end{matrix}$	$\left. \begin{matrix} 7,50 \\ 6,50 \end{matrix} \right\}$	2	$\left. \begin{matrix} 46,70 \\ 42,70 \end{matrix} \right\}$	$\left. \begin{matrix} 9,34 \\ 8,54 \end{matrix} \right\}$
Neubrunn . . .	5	2,50	0,50	1,50	9,50	2	50,70	10,14
Oberhofen . . .	5	1	0,50	1,50	8	2	45,20	9,04
Ramsberg . . .	5	—	0,50	1	6,50	2	42,70	8,54
Schmidrüti . . .	5	—	2	1	8	2	51	10,20
Seelmatten . . .	5	—	$\left. \begin{matrix} 2 \\ - \end{matrix} \right\} \begin{matrix} 1 \\ * \end{matrix}$	$\left. \begin{matrix} - \\ 1,50 \end{matrix} \right\} \begin{matrix} * \\ *8 \end{matrix}$	$\left. \begin{matrix} 7 \\ 6,50 \end{matrix} \right\}$	2	$\left. \begin{matrix} 41 \\ 41,50 \end{matrix} \right\}$	$\left. \begin{matrix} 8,20 \\ 8,30 \end{matrix} \right\}$

* Ein Teil der Gemeinde kirch-, der andere schulenössig in den Kanton Thurgau.

Kirchgemeinden: ¹⁾ Sitzberg.

Sekundarschulgemeinden: ^{†1)} Rätterschen, ^{†2)} Elgg, ^{†3)} Seen.

Schulgemeinden: ^{*1)} Eidberg, ^{*2)} Iberg, ^{*3)} Seen, ^{*4)} Iberg, ^{*5)} Kollbrunn, ^{*6)} Bühl,

^{*7)} Turbenthal, ^{*8)} Neubrunn.

Gemeinden	Steuern, erhoben im Jahre 1898					Steuern, erhoben im Jahr fünf 91/98 (inkl. Armensteuer)		
	Von sämtlichen Gemeinde-Einwohnern für das				Summe	Von den Gemeinde- bürgern für das Armengut	Total	durch- schnitt- lich jährlich
	polit. Gmd.- gut	Zivil- Gmd.- gut	Kirchen- gut	Schul- gut				
Sitzberg . . .	5	—	2	{ — ** 1 *1	{ 7 8	2	{ 41 51	{ 8,20 10,20
Steinenbach . .	5	—	0,50	{ 1,50 *2 1,50 *3	{ 7 7	2	{ 44,70 46,20	{ 8,94 9,24
Tablat . . .	5	2	0,50	1,50	9	2	53,70	10,74
Veltheim . . .	3	—	1	5	9	2	55,50	11,10
Wiesendangen . .	1,50	—	0,50	3,90	5,90	2	41,60	8,32
Attikon . . .	1,50	1,50	0,50	3,00	7,40	2	48,10	9,62
Buch . . .	1,50	0,50	0,50	1,50	4	2	34,20	6,84
Menzengrüt . .	1,50	—	0,50	2,70	4,40	2	34,60	6,92
Wallikon . . .	1,50	1	0,50	1,50	4,50	2	32,60	6,52
Winterthur . . .	7,41 †	—	0,20	— §	7,61	0,55	39,34	7,87
„ kath. Gemeinde	7,41 †	—	1	— §	8,41	0,55	43,24	8,65
Wülflingen . . .	3	—	—	5	8	2,50	47,90	9,58
Zell . . .	5	—	1	2	8	2	46	9,20
Au-Kollbrunn . .	5	2,50	1	{ 3 *4 4 *5	{ 11,50 12,50	2	{ 60 64	{ 12 12,80
Langenhard, Ober-	5	0,50	1	3	9,50	2	54,70	10,94
„ Unter-	5	1	1	3	10	2	57	11,40
Rikon . . .	5	3	1	4	13	2	59,50	11,90
Bezirk Andelfingen.								
Adlikon . . .	1	3	0,50	3,30	7,80	1	44,70	8,94
Dätwil . . .	1	2	0,50	5,30	8,80	1	51,20	10,24
Niederwil . . .	1	—	0,50	3,30	4,80	1	40,80	8,06
Andelfingen, Gross-	1	—	0,50	1,80	3,30	1	18,70	3,74
„ Klein-	0,50	1,50	0,50	2,30	4,80	1	22,40	4,48
Alten . . .	0,50	0,60	0,50	4,80	6,40	1	38,35	7,67
Oerlingen . . .	0,50	—	0,50	3,30	4,30	1	24,80	4,96
Benken . . .	—	—	—	0,60	0,60	1	7,63	1,52
Berg a. I. . . .	0,50	—	—	3	3,50	1	22,05	4,41
Gräslikon . . .	0,50	2	—	3,50 *6	6	1	28,05	5,61
Buch a. I. . . .	3,50	—	—	{ 3,50 *6 1,90 *7	{ 7 5,40	1,50	{ 39,30 35,50	{ 7,86 7,10
Dachsen . . .	2	—	1	3,70	6,70	2	38,80	7,76
Dorf . . .	—	—	3	3	6	—	29,70	5,94

**). Ein Teil der Gemeinde schulgenössig in den Kanton Thurgau.

Schulgemeinden: *1) Schmidrütli, *2) Thalgarten, *3) Kohlweis, *4) Kollbrunn, *5) Rikon, *6) Buch, *7) Neftenbach.

†) Inbegriffen Einkommenssteuer und Feuerwehrrsatzsteuer nach Massgabe des Gesetzes betreffend die Gemeindesteuern der Städte Zürich und Winterthur.

§) In der politischen Gemeindesteuer inbegriffen.

Gemeinden	Steuern, erhoben im Jahre 1898					Steuern, erhoben im Jahrfünft 94/98 (inkl. Armensteuer)		
	Von sämtlichen Gemeinde-Einwohnern für das					Von den Gemeindebürgern für das Armengut	Total	durchschnittlich jährlich
	polit. Gmd.-gut	Zivil-Gmd.-gut	Kirchen-gut	Schul-gut	Summe			
‰	‰	‰	‰	‰	‰	‰	‰	
Feuerthalen . . .	1,50	1,50	0,50	1,50	5,30	0,80	32,40	6,48
Langwiesen . . .	1,50	—	0,50	1,50	3,50	0,80	23,50	4,70
Flaach	—	—	—	3,50	3,50	2	30,30	6,06
Flurlingen	—	—	1	4,20	5,20	1,50	34	6,80
Henggart	2	—	1	2,30	5,30	1	28	5,60
Humlikon	2	—	0,50	3,80	6,30	1	37,20	7,44
Laufen	—	—	1	2,20	3,20	2	25,80	5,16
Uhwiesen	—	—	1	2,20	3,20	2	25,80	5,16
Nohl	—	—	1	3,20	4,20	2	27,30	5,46
Marthalen	—	—	—	1,50	1,50	1	11,50	2,30
Ellikon a. Rh. . . .	—	—	—	3,50	3,50	—	17,50	3,50
Ossingen	1	—	{ — *	2	3	2	{ 23,50	{ 4,70
Rheinau	1	—	{ 0,50	3,60	5,10	—	{ 22,50	{ 4,50
Stammheim, Ober-	—	—	{ — **	{ 2 **	{ 4	2	{ 22,70	{ 4,54
„ Unter-	1	—	—	4	5	1	{ 30,20	{ 6,10
Thalheim	2,50	2	—	2,30	6,80	1,50	20	4
Gütighausen	2,50	2	—	2,30	7,30	1,50	46,70	9,34
Trüllikon	—	—	1,50	2	3,50	1,50	47,50	9,50
Rudolfingen	—	2	1,50	1,50	5	1,50	26,50	5,30
Wildensbuch	—	—	1,50	3,60	5,10	1,50	33,30	6,78
Truttikon	—	—	—	1	1	1,50	40,70	8,14
Volken	4	—	—	6,50	10,50	2	20,20	4,04
Waltalingen	2	—	—	2	4	3	68	13,60
Guntalingen	2	—	—	3,50	5,50	3	43,60	8,72
							49,80	9,96
Bezirk Bülach.								
Bachenbülach	—	—	—	1,50	1,50	1,80	22,30	4,58
Bassersdorf	3	—	—	1,70	4,70	2,50	36,20	7,24
Bülach	—	—	—	2,50	2,50	2	22,30	4,46
Dietlikon	—	—	0,50	2,50	3	2	29	5,80
Eglisau	1	—	0,50	3,50	5	2,50	38,50	7,70
Tössriedern	1	—	0,50	4,50	6	2,50	40	8
Embrach, Ober-	3	—	—	2,50	5,50	1,50	39,90	7,98
				{ 3 *1)	{ 6,50		{ 39	{ 7,80
Unterwagenburg	3	0,50	—	{ 2,50 *2)	{ 6	1,50	{ 40,90	{ 8,18
				{ 2,50 *3)	{ 6		{ 44,50	{ 8,90
				{ 5 *4)	{ 8,50		{ 53,50	{ 10,70

* Burghof kirchgenössig in den Kanton Thurgau.

** Wilen kirch- und primarschulgenössig in den Kanton Thurgau.

Schulgemeinden: *1) Unterwagenburg, *2) Ober-Embrach, *3) Gerlisberg, *4) Oberwil-Birchwil.

Gemeinden	Steuern, erhoben im Jahre 1898					Steuern, erhoben im Jahrfünft 94/98 (inkl. Armensteuer)		
	Von sämtlichen Gemeinde-Einwohnern für das					Von den Gemeindebürgern für das Armengut	Total	durchschnittlich jährlich
	polit. Gmd.-gut	Zivil-Gmd.-gut	Kirchen-gut	Schul-gut	Summe			
0/100	0/100	0/100	0/100	0/100	0/100	0/100	0/100	
Embrach, Unter-	—	—	{ — 1) 1,20 2)	{ 2,70 *1) 4 *2) 2,50 *3)	{ 2,70 4 3,70	2	{ 19,50 28 21,20	{ 3,90 5,60 4,24
Freienstein . . .	0,90	1,50	1,20	2,50	6,10	2	35,90	7,18
Teufen	0,90	1	1,20	3	6,10	2	36,40	7,28
Glattfelden . . .	0,75	1,75	1	{ 3,25 *4) 3 *5)	{ 6,75 6,50	1,50	{ 39,25 40,50	{ 7,85 8,10
Zweidlen	0,75	3	1	3	7,75	1,50	45,25	9,05
Hochfelden . . .	—	—	—	1	1	1	13,30	2,66
Höri	—	—	—	2,50	2,50	1,50	21,80	4,36
Hüntwangen . . .	—	—	—	5	5	2	35	7
Kloten	{ 3 † 6 ††	—	0,50	{ 1 † 1,65 ††	{ 4,50 † 8,15 ††	1,50	{ 29,50 47,99	{ 5,90 9,60
Gerlisberg . . .	6	—	0,50	2,50	9	1,50	54	10,80
Lufingen	—	—	1	3	4	1	23	4,60
Nürensdorf . . .	1,50	—	—	2,50	4	2	31	6,20
Baltenswil . . .	1,50	3	—	2	6,50	2	41,50	8,30
Birchwil	1,50	—	—	5	6,50	2	46,50	9,30
Breite	1,50	1	—	4	6,50	2	49	9,80
Oberwil	1,50	1,50	—	5	8	2	58,50	11,70
Opfikon	2,50	0,50	0,50	5,50	9	2,50	51,20	10,24
Oberhausen . . .	2,50	0,50	0,50	5,50	8,90	2,50	47,90	9,58
Rafz	—	—	1	3	4	2	26	5,20
Rieden	2	—	0,50	4,75	7,25	1	31,50	6,30
Rorbas	0,50	—	1,20	4	5,60	2	34,40	6,88
Wallisellen . . .	3,50	—	{ 0,50 3) 0,70 4)	{ 3,75 *6) 2,20 *7)	{ 7,75 6,40	2	{ 46 38,10	{ 9,20 7,62
Wasterkingen . .	—	—	—	4	4	1	26	5,20
Winkel	—	—	—	1,50	1,50	1	13,70	2,74
Eschenmosen . .	—	2	—	3	5	1	33,70	6,74
Rüti	—	1	—	2	3	1	22,70	4,54
Wyl	—	—	—	2	2	2	19	3,80
Bezirk Dielsdorf.								
Affoltern	5,50	—	0,60	3	9,10	1,50	45,90	9,18
Bachs	—	—	1	3	4	2,50	34	6,80
Thal (Hub) . . .	—	—	1	2,50	3,50	2,50	29	5,80
Boppelsen	—	—	—	1,50	1,50	1,50	17,20	3,44

†) Zivilgemeinde Kloten, ††) Hof Egetschwil.

Kirchgemeinden: 1) Embrach, 2) Rorbas, 3) Wallisellen, 4) Schwamendingen.

Schulgemeinden: *1) Unter-Embrach, *2) Rorbas, *3) Freienstein, *4) Glattfelden,

*5) Zweidlen-Aarüti, *6) Wallisellen, *7) Schwamendingen.

Gemeinden	Steuern, erhoben im Jahre 1898					Steuern, erhoben im Jahrfaßt 94/98 (inkl. Armensteuer)		
	Von sämtlichen Gemeinde-Einwohnern für das					Von den Ge- meinde- bürgern für das Armengut	Total	durch- schnitt- lich jährlich
	polit. Gmd.- gut	Zivil- Gmd.- gut	Kirchen gut	Schul- gut	Summe			
Buchs	1,50	—	1	1	3,50	2,50	29,50	5,90
Dällikon	—	—	1,25	1,25	2,50	1	21	4,20
Dänikon	—	—	1,25	2,50	3,75	2	26,75	5,35
Dielsdorf	—	—	2	4	6	2	40	8
Hüttikon	2	—	—	2,50	4,50	2,50	32,70	6,54
Neerach	—	—	0,10	1,50	2	2,50	23,10	4,62
Ried	—	—	0,50	3,80	4,30	2,50	28	5,60
Niederglatt	2	—	0,30	2,70	5	2	33,20	6,64
Niederhasli	2	—	0,30	2,70	5	2	33,70	6,74
Mettmenhasli	2	0,20	0,30	2,70	5,20	2	33,90	6,78
Nassenwil	2	0,50	0,30	5,50	8,50	2	47,85	9,57
Oberhasli	2	—	0,30	1,40	3,70	2	27,30	5,46
Niederweningen	—	—	0,50	1,50	2	2	20,30	4,06
Oberglatt	2	—	1	2	5	1,50	33	6,60
Hofstetten	2	—	1	4	7	1,50	40	8
Oberweningen	—	—	1	5	6	2	38,50	7,70
Otelfingen	1,50	—	—	2,50	4	1,20	23,60	4,72
Raat	2	—	1,50	3,50	7	2	47	9,40
Schöpfheim	2	1,50	1,50	2	6	2	39,50	7,90
Regensberg	2,50	—	1	3,50	7	1,50	43,50	8,70
Regensdorf	2	—	0,30	2	4,30	1,50	28,40	5,68
Adlikon	2	—	0,30	4	6,30	1,50	42,30	8,46
Watt	2	1	0,30	1,50	4,80	1,50	31,30	6,26
Rümlang	1,50	—	1	2	4,50	1,50	29,80	5,96
Schleinikon	—	—	{ 0,50 ¹⁾ 1 ²⁾	1,50	{ 2 ¹⁾ 2 ²⁾	{ 2 ^{*1)} 2 ^{*2)}	{ 21,50 21	{ 4,30 4,20
Schöfflisdorf	—	—	1	2	3	2	23,50	4,70
Stadel	1	—	1,50	1	3,50	2	25,50	5,10
Steinmaur, Ober-	3	—	0,50	2	5,50	2,50	37	7,40
" Nieder-	3	—	0,50	2	5,50	2,50	39	7,80
Sünikon	3	—	0,50	2	5,50	2,50	41,50	8,30
Weiach	—	—	—	2	2	2	18,50	3,70
Windlach	1,50	—	1,50	3	6	2	37,50	7,50

Kirchgemeinden: ¹⁾ Niederweningen, ²⁾ Schöfflisdorf.Armengemeinden: ^{*1)} Niederweningen, ^{*2)} Schöfflisdorf.

VI. Einwohnerzahl nach letzter Zählung;

Gemeindesteuerpflichtige und Steuerkapital von 1898, sowie durchschnittlicher Gesamtsteuerfuss pro 1894/1898 in den politischen Gemeinden.

Politische Gemeinden	Ein- wohner- zahl *	Gemeindesteuerpflichtige			Steuerkapital		Durch- schnittl. Gesamt- Steuer- belastung per Faktor im Jahrhüft 1894—98
		Haus- haltungen **	Männer		im Ganzen Tausende Fr.	per Ein- wohner Fr.	
			absolut	% der Ein- wohner			
Zürich	121,057	(33,974)	51,585	42,6	757,537	6,258	8,15
Aesch	312	55	81	26,0	374	1,199	8,58
Albisrieden	766	188	255	33,3	2,314	3,021	8,30
Altstetten	1,637	638	1,128	68,9	6,635	4,053	7,96
Birmensdorf	1,070	194	283	26,4	796	744	10,50
Dietikon	1,919	430	507	26,4	2,775	1,446	9,46
Engstringen, Ober-	322	69	98	30,4	734	2,279	6,84
„ Unter-	268	58	95	35,4	1,000	3,731	7,38
Geroldswil	143	31	37	25,9	195	1,364	8,18
Höngg	2,120	609	838	39,5	4,940	2,330	6,87
Oerlikon	1,721	651	1,014	58,9	7,804	4,535	10,36
Oetwil	223	36	59	26,5	420	1,883	7,24
Schlieren	766	201	256	33,4	2,181	2,847	8,10
Schwamendingen	851	190	276	32,4	856	1,006	9,12
Seebach	1,410	453	614	43,5	2,231	1,582	10,80
Uitikon	370	53	81	21,9	483	1,305	6,94
Urdorf, Nieder-	224	41	51	22,8	200	893	10,20
„ Ober-	448	84	114	25,4	523	1,167	11,60
Weiningen	627	123	167	26,6	759	1,211	8,78
Wytikon	371	89	101	27,2	659	1,776	8,98
Zollikon	1,360	368	477	35,1	7,719	5,676	7,77
Bezirk Zürich 1898	137,985	38,535	58,117	42,1	801,135	5,806	—
1897	137,985	37,904	56,497	40,9	691,210	5,009	—
Aeugst	599	125	151	25,2	668	1,115	7,28
Affoltern	2,237	531	670	30,0	2,776	1,241	8,20
Bonstetten	722	145	216	29,9	721	999	7
Hausen	1,335	354	393	29,5	3,019	2,261	4,63
Hedingen	807	184	236	29,2	1,142	1,415	7
Kappel	663	110	163	24,6	885	1,335	4,11
Knonau	497	111	150	30,2	1,118	2,249	4,40
Maschwanden	501	108	128	25,5	877	1,750	5,10
Mettmenstetten	1,329	276	379	28,5	2,739	2,061	5,27
Obfelden	1,196	289	336	28,1	2,746	2,296	6,20

* Zürich und Winterthur, Volkszählung 1894 bezw. 1896, Landgemeinden 1888.

** In Zürich und Winterthur die Haushaltungen, obschon nicht steuerpflichtig, mitgerechnet. Die durchschnittliche Steuerquote für beide Städte wird in der Weise berechnet, dass dem Steuerertrag (inbegriffen Einkommens- und Feuerwehersatz-, sowie für Zürich die Mietwertsteuer) das verfügbare Steuerkapital, Haushaltungen und Männer gegenübergestellt wird.

Politische Gemeinden	Ein- wohner- zahl	Gemeindesteuerpflichtige			Steuerkapital		Durch- schnittl. Gesamt- Steuer- belastung per Faktor im Jahrfünft 1894—98
		Haus- haltungen	Männer		im Ganzen Tausende Fr.	per Ein- wohner Fr.	
			absolut	o/ o der Ein- wohner			
Ottenbach	1,212	238	294	24,3	1,379	1,138	7,20
Rifferswil	501	112	146	29,1	1,426	2,846	3,30
Stallikon	602	114	178	29,6	471	782	9,17
Wettswil	338	57	100	29,6	437	1,293	9,30
Bezirk Affoltern 1898	12,539	2,754	3,540	28,2	20,404	1,627	—
1897	12,539	2,744	3,485	27,8	19,524	1,557	—
Adliswil	2,972	972	997	33,5	4,859	1,635	8,60
Hirzel	1,182	216	300	25,4	1,634	1,382	4,33
Horgen	5,475	1,346	1,713	31,3	14,151	2,585	7,30
Hütten	587	117	150	25,6	1,201	2,046	3,90
Kilchberg	1,363	338	414	30,4	12,492	9,165	5
Langnau	1,668	369	383	23,0	1,970	1,181	9,95
Oberrieden	1,118	247	330	29,5	3,279	2,933	5,75
Richterswil	3,911	975	1,068	27,3	13,317	3,405	5,78
Rüschlikon	1,151	340	441	38,3	5,104	4,434	7,05
Schönenberg	1,170	233	319	27,3	1,722	1,472	5,47
Thalwil	4,011	1,194	1,522	38,0	14,985	3,736	6,40
Wädenswil	6,338	1,527	1,955	30,8	23,498	3,707	6,45
Bezirk Horgen 1898	30,946	7,874	9,592	31,0	98,212	3,174	—
1897	30,946	7,720	9,629	31,1	88,974	2,875	—
Erlenbach	944	260	326	34,5	3,215	3,406	7,77
Herrliberg	964	211	290	30,1	2,343	2,431	7,65
Hombrechtikon	2,379	494	611	25,7	5,142	2,161	7,50
Küsnacht	2,764	678	953	34,5	10,867	3,932	7,51
Männedorf	2,583	623	672	26,0	10,069	3,894	6,60
Meilen	2,851	625	907	31,8	7,550	2,648	7,58
Oetwil	988	220	265	26,8	1,549	1,568	5,26
Stäfa	3,846	859	934	24,3	10,836	2,817	8,11
Uetikon	1,214	270	330	27,2	4,412	3,634	7,60
Zumikon	626	156	167	26,7	649	1,037	8,84
Bezirk Meilen 1898	19,159	4,396	5,455	28,5	56,632	2,956	—
1897	19,159	4,441	5,586	29,2	54,667	2,853	—
Bäretswil	2,813	571	690	24,5	2,539	903	9,36
Bubikon	1,542	327	410	26,6	2,211	1,434	9,22
Dürnten	2,479	633	819	33,0	2,451	989	8,13
Fiscenthal	2,246	432	580	25,8	1,748	778	9,81
Gossau	2,605	519	649	24,9	2,893	1,111	8,27
Grüningen	1,239	307	350	28,2	1,820	1,469	6,99
Hinwil	2,969	584	744	25,1	3,131	1,055	10,59

Politische Gemeinden	Einwohnerzahl	Gemeindesteuerpflichtige			Steuerkapital		Durchschnittl. Gesamt-Steuerbelastung per Faktor im Jahrfünft 1894-98
		Haus- haltungen	Männer		im Ganzen Tausende Fr.	per Ein- wohner Fr.	
			absolut	% der Ein- wohner			
Rüti	3,437	910	1,146	33,3	8,535	2,483	7,32
Seegräben	792	159	249	31,4	1,203	1,519	7,24
Wald	6,339	1,490	1,793	28,3	8,890	1,402	9,67
Wetzikon	5,401	1,149	1,373	25,4	8,299	1,537	10,75
Bezirk Hinwil 1898	31,862	7,081	8,803	27,6	43,720	1,372	—
1897	31,862	7,134	8,821	27,7	40,039	1,257	—
Dübendorf	2,374	530	692	29,2	2,771	1,167	9,32
Egg	2,225	517	618	27,8	2,254	1,013	8,23
Fällanden	736	170	175	23,8	1,060	1,440	7,80
Greifensee	313	66	78	24,9	1,493	4,770	8,28
Maur	1,553	320	401	25,9	1,607	1,035	8,56
Mönchaltorf	894	188	217	24,3	1,071	1,198	8,61
Schwerzenbach	209	43	58	27,8	450	2,153	5,80
Uster	6,798	1,563	2,053	30,2	15,888	2,337	8,87
Volketswil	1,645	346	432	26,3	2,360	1,435	6,160
Wangen	845	162	253	29,9	2,473	2,927	6,83
Bezirk Uster 1898	17,592	3,905	4,977	28,3	31,427	1,786	—
1897	17,592	3,893	4,941	28,1	28,604	1,626	—
Bauma	2,810	643	716	25,5	3,570	1,270	10,07
Fehraltorf	1,028	199	244	23,7	2,612	2,541	6,60
Hittnau	1,435	312	391	27,2	1,323	922	7,70
Illnau	2,710	574	750	27,7	4,165	1,535	8,25
Kyburg	373	75	102	27,3	1,223	3,279	6,60
Lindau	1,129	270	389	34,5	3,821	3,384	8,51
Pfäffikon	2,892	616	737	25,5	5,884	2,035	7,87
Russikon	1,301	280	319	24,5	1,655	1,272	7,94
Sternenberg	798	156	196	24,6	237	297	9,97
Weisslingen	1,234	282	323	26,2	1,234	1,000	9,64
Wildberg	711	135	176	24,8	544	765	9,10
Wyla	965	191	247	25,6	731	758	13,02
Bezirk Pfäffikon 1898	17,386	3,733	4,590	26,4	26,999	1,553	—
1897	17,386	3,702	4,598	26,4	23,665	1,361	—
Altikon	421	94	131	31,1	774	1,838	6,78
Bertschikon	711	141	187	26,3	973	1,368	7,71
Brütten	445	100	129	29,0	840	1,888	4
Dägerlen	469	87	115	24,5	753	1,606	9,72
Dättlikon	344	71	87	25,3	462	1,343	8,60
Dynhard	627	134	199	31,7	854	1,362	12,43
Elgg	1,341	273	322	24,0	3,285	2,450	5,52

Politische Gemeinden	Ein- wohner- zahl	Gemeindesteuerpflichtige			Steuerkapital		Durch- schnittl. Gesamt- Steuer- belastung per Faktor im Jahrfünft 1894—98
		Haus- haltungen	Männer		im Ganzen Tausende Fr.	per Ein- wohner Fr.	
			absolut	o/ o der Ein- wohner			
Ellikon a. d. Th.	341	60	81	23,8	423	1,240	5,86
Elsau	772	164	211	27,3	805	1,043	9,303
Hagenbuch	623	120	155	24,9	637	1,022	7,13
Hettlingen	470	96	131	27,9	795	1,691	5,50
Hofstetten	456	87	122	26,8	604	1,325	9,96
Neftenbach	1,554	322	569	36,6	4,157	2,675	7,08
Oberwinterthur	2,660	661	762	28,6	4,540	1,707	10,20
Pfungen	760	160	261	34,3	1,287	1,693	8,20
Rickenbach	371	84	103	27,8	1,518	4,092	2,84
Schlatt	534	95	140	26,2	799	1,496	8,19
Schottikon	217	42	53	24,4	142	654	11,24
Seen	2,636	574	731	27,7	3,096	1,174	10,24
Seuzach	740	174	234	31,6	1,363	1,842	8,83
Töss	3,412	980	1,290	37,8	5,798	1,699	9
Turbenthal	2,064	445	518	25,1	2,554	1,237	9,69
Veltheim	2,375	682	872	36,7	2,785	1,173	11,10
Wiesendangen	846	184	237	28,0	1,507	1,781	8,14
Winterthur	20,871	(4,599)	5,739	27,5	110,081	5,274	7,91
Wülflingen	2,620	684	939	35,8	2,376	907	9,58
Zell	1,735	330	394	22,7	2,009	1,158	10,82
Bezirk Winterthur 1898	50,415	11,443	14,712	29,2	155,217	3,079	—
1897	50,415	11,142	14,502	28,8	145,317	2,882	—
Adlikon	501	93	140	27,9	581	1,160	8,96
Andelfingen, Gross-	822	202	228	27,7	3,732	4,540	3,74
„ Klein-	1,028	217	280	27,2	1,573	1,530	4,97
Benken	549	130	156	28,4	1,769	3,222	1,52
Berg a. I.	496	111	134	27,0	805	1,623	4,71
Buch a. I.	519	107	150	28,9	589	1,135	7,86
Dachsen	577	126	148	25,6	599	1,038	7,76
Dorf	350	69	90	25,7	722	2,063	5,94
Feuerthalen	1,253	377	479	38,2	1,992	1,590	6,15
Flaach	941	217	214	22,7	937	996	6,05
Flurlingen	680	174	208	30,6	1,425	2,096	6,80
Henggart	292	72	91	31,2	677	2,318	5,60
Humlikon	303	57	81	26,7	236	779	7,44
Laufen-Uhwiesen	774	162	203	26,2	1,208	1,561	5,19
Marthalen	1,297	274	320	24,7	3,015	2,325	2,37
Ossingen	931	205	223	24,0	1,312	1,409	4,69
Rheinau	580*	120	168	29,0	634	1,093	4,54
Stammheim, Ober-	874	166	211	24,1	1,228	1,405	5,92
„ Unter-	661	142	183	27,7	1,509	2,283	5,80

* Insassen der Pflegeanstalt (751) nicht mitgerechnet.

Politische Gemeinden	Einwohnerzahl	Gemeindesteuerpflichtige			Steuerkapital		Durchschnittl. Gesamt-Steuerbelastung per Faktor im Jahrfünft 1894—98
		Haushaltungen	Männer		im Ganzen Tausende Fr.	per Einwohner Fr.	
			absolut	% der Einwohner			
Thalheim	466	100	130	27,9	651	1,397	9,40
Trüllikon	958	206	244	25,5	1,678	1,752	6,08
Truttikon	335	73	87	26,0	664	1,982	4,04
Volken	267	53	75	28,1	160	599	13,60
Waltalingen	588	113	152	25,9	608	1,034	9,35
Bez. Andelfingen 1898	16,042	3,566	4,395	27,4	28,304	1,764	—
1897	16,042	3,598	4,377	27,3	28,136	1,754	—
Bachenbülach	629	122	132	21,0	541	860	4,58
Bassersdorf	964	210	258	26,8	1,625	1,686	7,24
Bülach	1,748	410	538	30,7	5,181	2,964	4,46
Dietlikon	427	102	129	30,2	900	2,108	5,80
Eglisau	1,326	264	344	25,9	2,596	1,958	7,72
Embrach, Ober-	645	100	159	24,7	521	808	8,09
„ Unter-	1,489	302	350	23,5	2,703	1,815	3,95
Freienstein	1,253	252	328	26,2	1,963	1,567	7,20
Glattfelden	1,626	315	352	21,6	1,987	1,222	7,99
Hochfelden	517	92	159	30,8	758	1,466	2,66
Höri	485	91	134	27,6	570	1,175	4,36
Hüntwangen	563	122	134	23,8	687	1,220	7
Kloten	1,388	280	337	24,3	2,880	2,075	6,25
Lufingen	350	65	94	26,9	498	1,423	4,60
Nürensdorf	1,071	184	264	24,7	1,045	976	7,86
Opfikon	573	132	162	28,3	892	1,557	9,99
Rafz	1,528	382	327	21,4	2,115	1,384	5,20
Rieden	300	68	89	29,7	324	1,080	6,30
Rorbas	1,359	256	338	24,9	1,452	1,068	6,88
Wallisellen	810	208	251	31,0	2,191	2,705	8,86
Wasterkingen	424	81	87	20,5	273	644	5,20
Winkel	723	118	178	24,6	1,080	1,494	4,12
Wyl	764	186	203	26,6	1,350	1,767	3,80
Bezirk Bülach 1898	20,962	4,342	5,347	25,5	34,132	1,628	—
1897	20,962	4,318	5,264	25,1	33,115	1,580	—
Affoltern	857	220	296	34,5	1,098	1,281	9,18
Bachs	588	105	137	23,3	579	985	6,53
Boppelsen	291	53	68	23,4	356	1,223	3,44
Buchs	536	101	131	24,4	558	1,041	5,90
Dällikon	346	60	90	26,0	349	1,009	4,20
Dänikon	177	34	51	28,8	218	1,232	5,85
Dielsdorf	731	136	177	24,2	1,301	1,780	8
Hüttikon	118	22	33	28,0	254	2,153	6,14
Neerach	635	122	140	22,7	574	904	4,80

Politische Gemeinden	Ein- wohner- zahl	Gemeindesteuerpflichtige			Steuerkapital		Durch- schnittl. Gesamt- Steuer- belastung per Faktor im Jahrfünft 1894—98
		Haus- haltungen	Männer		im Gesam- Tausende Fr.	per Ein- wohner Fr.	
			absolut	% der Ein- wohner			
Niederglatt	565	100	142	25,1	487	862	6,64
Niederhasli	863	157	222	25,7	1,207	1,399	6,31
Niederweningen	625	115	147	23,75	946	1,514	4,06
Oberglatt	671	132	167	24,9	932	1,389	6,77
Oberweningen	322	61	78	24,2	260	807	7,70
Otelfingen	503	79	124	24,6	1,405	2,793	4,72
Raat	285	37	50	17,5	98	344	9,01
Regensberg	356	55	75	21,1	544	1,528	8,70
Regensdorf	1,024	179	260	25,4	2,141	2,091	6,21
Rümlang	886	167	233	26,3	1,497	1,690	5,96
Schleinikon	403	69	93	23,1	469	1,164	4,26
Schöfflisdorf	366	65	82	22,4	547	1,495	4,70
Stadel	588	99	148	25,2	939	1,597	5,10
Steinmaur	833	159	202	24,2	1,118	1,342	7,74
Weiach	634	116	147	23,2	744	1,173	3,70
Windlach	335	54	73	21,8	275	821	7,50
Bezirk Dielsdorf 1898	13,538	2,497	3,366	24,9	18,896	1,396	—
1897	13,538	2,501	3,376	24,9	18,740	1,384	—

Zusammenzug.

Bezirke	Einwohner- zahl	Gemeindesteuerpflichtige			Steuerkapital	
		Haus- haltungen	Männer		im Ganzen Tausende Fr.	per Ein- wohner Fr.
			absolut	% der Ein- wohner		
Zürich	137,985	38,535	58,117	42,1	801,135	5,806
Affoltern	12,539	2,754	3,540	28,2	20,404	1,627
Horgen	30,946	7,874	9,592	31,0	98,212	3,174
Meilen	19,159	4,396	5,455	28,5	56,632	2,956
Hinwil	31,862	7,081	8,803	27,6	43,720	1,372
Uster	17,592	3,905	4,977	28,3	31,427	1,786
Pfäffikon	17,386	3,733	4,590	26,4	26,999	1,553
Winterthur	50,415	11,443	14,712	29,2	155,217	3,079
Andelfingen	16,042	3,566	4,395	27,4	28,304	1,764
Bülach	20,962	4,342	5,347	25,5	34,132	1,628
Dielsdorf	13,538	2,497	3,366	24,9	18,896	1,396
Kanton 1898	368,426	90,126	122,894	33,4	1,315,078	3,569
1897	368,426	89,097	121,076	32,9	1,171,991	3,181

Die
Armen-Verhältnisse,

insbesondere die

Staatsbeiträge an die Armenausgaben der Gemeinden

vom

Jahr 1898.



Druck von Geschwister Ziegler in Winterthur.

Beschluss des Regierungsrates

betreffend

die Verteilung der Staatsbeiträge an die Armenausgaben
der Gemeinden vom Jahr 1898.

Für die Verteilung der Staatsbeiträge an die Armenausgaben der Gemeinden vom Jahr 1898 wird derjenige Betrag zu Grunde gelegt, welcher sich ergibt, wenn von den Totalausgaben für Unterstützungen je die Rückerstattungen, die Steuernachzahlungen (nach § 147 des Gemeindegesetzes), der Ertrag des Armengutes und die übrigen Einnahmen des letztern (Abgaben, Bussen etc.) — mit Ausschluss der Kirchensteuern — abgezogen werden.

Die Verteilung wird in folgender Weise vorgenommen:

I. Bei allen Gemeinden wird zunächst der Ertrag von 1 ‰ Armensteuer vom ermittelten Ausgaben-Ueberschuss abgerechnet, und es leistet der Staat an jene Quote keinen Beitrag.

An die weiter zu deckenden Ausgaben-Ueberschüsse der Armenrechnungen werden folgende Beiträge verabreicht:

- | | | |
|----|---|-------|
| 1. | An das Defizit, welches durch ein drittes halbes ‰ zu decken ist, | 10 ‰ |
| 2. | „ „ „ „ „ „ viertes „ ‰ „ „ | 30 ‰ |
| 3. | „ „ „ „ „ „ fünftes „ ‰ „ „ | 60 ‰ |
| 4. | „ „ „ „ „ „ weitere Steuern „ „ | 100 ‰ |

Der Bezirksarmenanstalt Kappel wird ein Beitrag von 1500 Fr. zugewendet.

Darnach ergibt sich eine Summe der ordentlichen Staatsbeiträge von 223,529 Fr.

II. An diejenigen Ausgaben, welche den Gemeinden für bessere Ausbildung armengemessiger junger Leute erwachsen sind, leistet der Staat einen weitem Beitrag nach folgenden Grundsätzen:

1. Diejenigen Gemeinden, welche im Durchschnitt des Jahres 1894/98 mindestens 1 ‰ Steuer erhoben haben, erhalten an ihre bezüglichen Ausgaben im Minimum einen Beitrag von 5 ‰. Beiträge unter 10 Fr. werden nicht ausgerichtet.
2. Den Gemeinden, welche unter I 1—4 fallen, wird an diese Ausgaben ein Beitrag von 10—40 ‰ (I 1 10 ‰, I 2 20 ‰, I 3 30 ‰, I 4 40 ‰) bezahlt.

Die hieraus resultierende Summe der Beiträge beziffert sich auf 9,937 Fr.

Der Gesamtbetrag aller Staatsbeiträge beläuft sich somit auf 233,466 Fr. (Gesamtkredit 230,000 Fr.)

Der Regierungsrat

nach Einsicht eines Antrages der Direktion des Innern
beschliesst:

Den speziellen Ausrechnungen, welche Staatsbeiträge im Gesamtbetrag von 233,466 Fr. an die Armenausgaben der Gemeinden im Jahr 1898 in Aussicht nehmen, wird die Genehmigung erteilt.

Zürich, den 30. November 1899.

Vor dem Regierungsrate,

Der Staatsschreiber:

Stüssi.

A. Gemeindeweise Zusammenstellung.

Gemeinden	Unterstützte Arme 1898	Vermögens- und Steuer- verhältnisse der Gemeinden				Total Armen- aus- gaben (Unter- stütz- ungen) 1898	Ueber- schuss der Aus- gaben über: Rücker- stattun- gen, Bussen, Gebühren, Armen- guts- Ertrag Fr.	Staatsbeiträge 1898	
		Reinver- mögen des Armen- gutes Fr.	Steuer- kapital für Armen- steu- ern, Tau- sende Fr.	Steuer- pflich- tige Haus- hal- tungen und Bürger	Steu- ern 1894 bis 1898 ‰			an die Ar- men- aus- gaben der Ge- meinden Fr.	speziell an die Ausgaben für bessere Ausbildung armen- nöths- iger junger Leute Fr.
Zürich . . .	1239	1734423	493279	8716 ¹	1,60	257328	112246	—	—
Aesch . . .	17	11666	433	176	11,30	1727	1348	200	—
Albisrieden . . .	7	40009	2298	196	4	1704	—	—	—
Altstetten . . .	37	47700	3482	406	4	4316	1354	—	—
Birmensdorf . . .	59	21432	978	562	12	8190	5177	2097	—
Dietikon, reformirt	18	28386	672	221	10,50	2304	793	—	—
„ katholisch	43	24406	721	306	11,50	4512	3156	1103	41
Höngg . . .	75	61528	5616	727	5,50	10611	8224	188	75
Oerlikon . . .	21	12324	1762	334	7,90	3834	3090	99	—
Schlieren . . .	28	39136	1446	295	12,50	4258	2774	136	—
Schwamending.	29	9637	918	300	8,70	3861	2924	537	—
Seebach . . .	35	26889	1561	404	10,50	5459	4112	503	45
Uitikon . . .	4	19859	—	—	—	854	—	—	—
Urdorf . . .	69	22265	456	306	10	8047	3944	2420	—
Weiningen . . .	61	34742	1304	606	14	8976	7839	4019	—
Wytikon . . .	14	16681	848	160	6,90	1799	316	—	—
Zollikon . . .	53	24078	4980	568	6,25	10166	8621	367	—
Bezirk Zürich	1809	2175161	520754	14283²	—	337946	165918	11669	161
Aeugst . . .	46	16920	622	268	11	2932	1925	264	—
Affoltern . . .	90	37057	1931	874	10	12474	9165	3556	—
Bonstetten . . .	35	11479	958	425	10,50	4879	4148	1983	—
Hausen . . .	61	21828	3514	617	8,50	8672	7463	587	—
Hedingen . . .	54	17666	1460	680	10,50	6763	5695	1415	72
Kappel . . .	7	13324	—	—	2	792	165	—	—
Knonau . . .	23	37360	1159	266	3,50	2963	1260	—	—
Maschwanden . . .	28	22580	1357	280	6,50	3814	1076	—	18
Mettmenstetten	57	26293	3039	648	7,25	9085	7343	728	—
Obfelden . . .	26	22671	3696	559	4	2971	1969	—	—
Ottenbach . . .	62	19583	1670	680	10	8015	7149	2448	—
Riffersweil . . .	13	17737	—	—	2	1951	901	—	—
Stallikon . . .	72	54760	1470	598	10	8712	6029	1892	350
Bezirk Affoltern	574	319258	20876	5895	—	74023	54288	12273	440
Bezirksarmen- anstalt Kappel	(118)							1500	—
								13773	440

¹ Mannsfaktoren² worunter 8716 Mannsfaktoren der Stadt Zürich

} Statt von der Haushaltung bezieht die Stadt Zürich eine Steuer vom Einkommen (21,005,900 Fr. Einkommen).

Gemeinden	Unter- stützte Arme 1898	Vermögens- und Steuer- verhältnisse der Gemeinden				Total Armen- aus- gaben (Unter- stütz- ungen) 1898	Ueber- schuss der Aus- gaben über: Rück- stättun- gen, Bussen, Gebühren, Armen- guts- Ertrag Fr.	Staatsbeiträge 1898	
		Reinver- mögen des Armen- gutes Fr.	Steuer- kapital für Armen- steu- ern, Tau- sende Fr.	Steuer- pflich- tige Haus- hal- tungen und Bürger %	Steu- ern 1894 bis 1898			an die Armen- aus- gaben der Ge- meinden Fr.	speziell an die Ausgaben für bessere Ausbildung armen- genös- siger junger Leute Fr.
Adlisweil . . .	33	30669	1711	394	6,150	6274	4905	839	45
Hirzel . . .	62	36761	3227	644	5	7164	3624	—	—
Horgen . . .	213	128742	17892	2092	8,110	36312	24333	435	427
Hütten . . .	34	11041	945	319	8,150	5024	4434	1906	—
Kilchberg . . .	17	13172	—	—	0,150	3587	1793	—	—
Langnau . . .	25	17502	982	288	9,150	5156	3973	1433	—
Oberrieden . . .	29	23872	—	—	1,150	5472	—	—	—
Richtersweil . . .	149	96811	12651	1570	6	23101	17421	320	75
Rüschlikon . . .	24	37986	2258	378	5,25	3841	2002	—	—
Schönenberg . . .	84	48047	1509	791	10	6620	6231	1631	20
Thalweil . . .	70	69314	14507	934	4	15792	11849	—	—
Wädensweil . . .	306	364055	20009	2368	7,80	47676	33834	1200	440
Bezirk Horgen	1046	877972	75691	9778	—	166019	114399	7764	1007
Erlenbach . . .	40	20180	1654	364	8,150	4600	3362	201	—
Herrliberg . . .	31	39961	2644	459	5,150	3784	1479	—	—
Hombrechtikon . . .	121	77006	5211	928	10,75	16665	14352	2473	197
Küsnacht . . .	107	59997	5843	799	9	15659	13677	1564	—
Männedorf . . .	111	94266	11278	1247	7,10	16771	14653	213	—
Meilen . . .	146	64718	11245	1278	7	21803	17026	450	—
Oetwil . . .	34	60708	5127	560	2,80	6614	3562	—	—
Stäfa . . .	205	154957	11605	1348	9,90	29639	19757	746	14
Uetikon . . .	62	49512	5476	550	7	9528	—	—	19
Zumikon . . .	17	14839	798	421	4,10	1964	1302	10	—
Bezirk Meilen	874	636144	60881	7954	—	127027	89170	5657	230
Bäretswil . . .	138	55483	3260	1727	10	18503	15095	5122	220
Bubikon . . .	47	30506	2215	589	9,150	8431	7365	1757	—
Dürnten . . .	60	56727	2195	707	6	7104	2010	—	—
Fischenthal . . .	136	102453	3031	1756	10,150	17552	12242	2669	259
Gossau . . .	144	17464	3401	1478	10,30	20558	19364	9607	122
Grüningen . . .	68	28098	2561	638	9,150	7678	6569	743	—
Hinweil . . .	113	17840	3974	1209	10	18691	17309	6944	—
Rüti . . .	65	20282	6434	613	5,110	10215	8066	102	71
Seegräben . . .	11	9357	1363	246	4,150	1463	1025	—	—
Wald . . .	145	37529	9078	2213	9,25	29556	22906	2452	598
Wetzikon . . .	136	31763	3377	1397	9	21603	18574	9026	339
Bezirk Hinweil	1063	407502	40889	12573	—	161354	130525	38422	1609

Gemeinden	Unter- stützte Arme 1898	Vermögens- und Steuer- verhältnisse der Gemeinden				Total Armen- aus- gaben (Unter- stütz- ungen) 1898	Ueber- schuss der Aus- gaben über: Rücker- stattun- gen, Bussen, Gebühren Armen- guts- Ertrag Fr.	Staatsbeiträge 1898	
		Reinver- mögen des Armen- gutes Fr.	Steuer- kapital für Armen- steu- ern, Tau- sende Fr.	Steuer- pflich- tige Haus- hal- tungen und Bürger	Steuer- ern 1894 bis 1898 ‰			an die Armen- aus- gaben der Ge- meinden Fr.	speziell an die Ausgaben für bessere Ausbildung armen- genös- siger junger Leute Fr.
Dübendorf . . .	69	26041	2351	915	10	9426	7788	1407	102
Egg	103	47962	2557	1065	10	14496	10089	2845	—
Fällanden . . .	21	17429	1079	407	7,50	2835	1810	32	9
Greifensee . . .	32	9169	443	155	10	3525	3246	2050	—
Maur	82	27618	2806	1002	10	10453	7515	731	24
Mönchaltorf . .	50	13717	1190	643	10	7240	5746	2082	—
Schwerzenbach .	4	12758	—	—	—	556	98	—	—
Uster	214	82447	12086	2395	9,80	31817	24225	1475	375
Volketsweil . . .	101	16709	2934	1113	10	12859	12180	4087	231
Wangen	19	18197	1275	419	6	2787	799	—	—
Bezirk Uster	695	272047	26721	8114	—	95994	73496	14709	741
Bauma	133	22185	4421	1636	9,50	19258	18736	6623	524
Fehraltorf . . .	30	15286	3338	467	6,50	4790	4155	35	—
Hittnau	50	26708	1580	759	10	6754	5653	1054	—
Illnau	114	29510	4161	1430	9,50	16060	15107	3926	—
Kyburg	19	7116	581	189	10	2643	2376	836	—
Lindau	45	19885	2059	523	7,50	6289	5200	538	120
Pfäffikon	116	22022	5884	1285	7,25	18198	15129	1908	60
Russikon	107	18474	2079	930	10,50	14907	12080	6062	162
Sternenberg . . .	115	29696	421	716	10	14951	11977	9704	—
Weisslingen . . .	63	15878	1166	675	10,50	8135	6524	2843	143
Wildberg	49	16346	804	467	10,50	7907	6299	3757	40
Wyla	77	32104	1175	518	10	7914	6231	2847	391
Bezirk Pfäffikon	918	255210	27669	9595	—	127806	109467	40133	1440
Altikon	21	41745	855	311	8,60	3326	1537	37	—
Bertschikon . . .	30	16237	815	272	9	4023	3165	992	—
Brütten	28	20251	2188	392	5,50	3307	2000	—	—
Dägerlen	17	13214	855	270	8	2913	2325	271	240
Dättlikon	14	9077	273	140	10,50	2001	1384	560	—
Dynhard	42	28210	954	317	11	5158	3340	799	73
Elgg	55	8655	3409	492	5,80	5781	5282	138	—
Ellikon	13	13762	517	171	7,50	1964	1323	121	—
Elsau	34	23319	993	298	6,50	4674	3277	696	79
Hagenbuch	32	8493	619	241	13	3691	2894	1174	—
Hettlingen	16	9325	1274	231	7,50	2600	2229	72	13
Hofstetten	39	10711	569	264	11	6278	5045	3381	—
Nefsenbach	60	20014	2007	647	10	8259	7033	1725	—
Oberwinterthur .	134	34486	3211	996	10	16705	14994	6581	136
Pfungen	20	18778	417	274	8,50	3299	2188	806	—
Rickenbach	21	18287	1580	254	5,70	2758	1672	—	—

Gemeinden	Unterstützte Arme 1898	Vermögens- und Steuer- verhältnisse der Gemeinden				Total Armen- aus- gaben (Unter- stütz- ungen) 1898	Ueber- schuss der Aus- gaben über: Rücker- stattun- gen, Bussen, Gebühren, Armen- guts- Ertrag Fr.	Staatsbeiträge 1898	
		Reinver- mögen des Armen- gutes Fr.	Steuer- kapital für Armen- steu- ern, Tau- sende Fr.	Steuer- pflich- tige Haus- hal- tungen und Bürger	Steu- ern 1894 bis 1898 ‰			an die Ar- men- aus- gaben der Ge- mein- den Fr.	speziell an die Ausgaben für bessere Ausbildung armen- genös- siger junger Leute Fr.
Schlatt . . .	28	7306	898	318	9	3553	3064	632	40
Schottikon . . .	23	5106	177	94	10	2556	2371	1830	106
Seen . . .	67	25509	3185	756	10,50	11682	8737	1302	239
Seuzach . . .	40	17351	1123	346	10,50	6325	5198	2260	515
Töss . . .	69	86604	4991	675	6,30	11514	6422	76	13
Turbenthal . . .	110	21200	2935	958	9	14062	13047	5263	51
Veltheim . . .	38	28765	1345	417	10,50	4833	3031	204	39
Wiesendangen	69	26239	1686	446	8,50	6378	5162	966	—
Winterthur . . .	469	1496534	99443	2178 ¹⁾	1,60	103479	41714	—	—
Wülflingen . . .	85	31065	1341	813	10,25	11746	9327	5019	410
Zell . . .	49	16108	1127	597	10	6314	4967	1519	—
Bez. Winterthur	1623	2056351	138787	13168²⁾	—	259179	162728	36424	1954
Andelfingen . . .	89	51332	5802	1552	5,20	12216	8364	101	—
Benken . . .	9	29228	2487	375	2	2225	1181	—	—
Berg . . .	25	23659	1666	388	5,25	3654	2619	56	—
Buch . . .	19	19458	808	351	8,50	2914	2244	210	85
Dachsen . . .	20	26470	700	331	9,50	3400	1698	98	—
Dorf . . .	11	23443	—	—	1	1117	119	—	—
Ellikon . . .	5	3380	—	—	1	370	243	—	—
Feuerthalen . . .	22	24967	1532	225	5,50	2783	1723	—	—
Flaach . . .	73	15813	1265	735	10,50	9392	7401	3401	88
Flurlingen . . .	23	16341	814	245	9,20	3259	2281	310	—
Henggart . . .	5	7626	762	182	2,50	588	329	—	—
Laufen-Uhwies.	26	33350	984	389	7	3511	1274	—	—
Marthalen . . .	60	47824	3220	686	5	7006	3819	—	—
Ossingen . . .	60	29913	1310	541	12	8814	6409	2708	—
Rheinau . . .	30	54359	—	—	2,50	3870	298	—	—
Stammheim, Ober-	28	12309	1248	473	10	3865	3470	361	—
„ Unter-	19	13554	1406	379	4,50	2415	1644	—	—
Thalheim . . .	24	8824	763	273	9,50	4521	1424	39	61
Trüllikon . . .	53	24696	1848	574	10	7074	5417	828	—
Truttikon . . .	17	9292	627	219	6,70	1585	1244	40	—
Waltalingen . . .	40	22834	351	309	13,50	6722	5779	4459	—
Bez. Andelfingen	658	498672	27593	8227	—	91301	58980	12611	234
Bachenbülach . . .	14	13437	694	351	11,30	2162	1309	26	—
Bassersdorf . . .	30	10330	1191	489	8,50	5020	4560	1200	—
Bülach . . .	68	13821	4382	677	9	10208	9044	690	—
Dietlikon . . .	26	14052	639	164	9,50	3570	2115	510	—
Eglisau . . .	65	35997	2381	560	11,50	8807	6086	711	280

1) Mannsfaktoren

2) worunter 2178 Mannsfaktoren der Stadt Winterthur

} Stadt von der Haushaltung bezieht die Stadt Winterthur
} eine Steuer vom Einkommen (4,250,700 Fr. Einkommen).

Gemeinden	Unterstützte Arme 1898	Vermögens- und Steuer- verhältnisse der Gemeinden				Total aus- gaben (Unter- stützun- gen) 1898	Ueber- schuss der Aus- gaben über: Rücker- stattun- gen, Bussen, Gebühren, Armen- guts- Ertrag Fr.	Staatsbeiträge 1898	
		Reinver- mögen des Armen- gutes Fr.	Steuer- kapital für Armen- steu- ern, Tau- sende Fr.	Steuer- pflich- tige Haus- hal- tungen und Bürger	Steuer- ern 1894 bis 1898 ‰			an die Armen- aus- gaben der Gemein- den Fr.	speziell an die Ausgaben für bessere Ausbildung armen- genös- siger junger Leute Fr.
Embrach, Ober-	35	15652	624	351	9,50	4244	3346	1397	—
„ Unter-	84	30045	3074	801	8	8963	5992	248	26
Freienstein	46	10601	1313	567	10	5712	5042	1282	—
Glattfelden	39	34126	1175	583	7,50	4305	—	—	—
Hochfelden	15	19883	816	273	5	2227	1094	—	—
Höri	12	5102	520	249	7,50	1355	1037	27	11
Hüntwangen	38	10845	698	382	12	4786	2751	591	110
Kloten	37	24600	3510	784	6	7474	4707	41	—
Lufingen	10	10861	1458	251	5	1891	1180	—	—
Nürensdorf	41	15749	1240	473	10	5536	4236	830	—
Opfikon	19	16680	655	281	11,20	2883	1544	89	—
Rafz	79	65812	2258	861	9	4965	2427	—	—
Rieden	6	16506	345	144	4,50	1053	301	—	—
Rorbas	40	8950	862	520	11	8156	7116	4352	10
Wallisellen	24	13859	786	250	10	3611	2859	787	188
Wasterkingen	17	9527	239	262	6	2263	1497	496	—
Winkel	34	9386	1473	413	5,40	2785	1831	—	—
Wyl	41	17172	1179	576	10	5598	4734	1225	—
Bez. Bülach	820	422993	31512	10262	—	107574	74808	14502	625
Affoltern	35	33483	804	321	10,80	4819	3544	1295	164
Bachs	35	8949	623	358	11,50	4236	3760	1799	—
Boppelsen	13	8411	423	140	6,50	1697	1447	322	—
Buchs	26	20750	587	306	11,50	3757	2611	827	186
Dällikon	10	11119	475	193	9,50	1043	297	—	—
Dänikon	19	7950	287	140	8,50	2048	1709	856	—
Dielsdorf	29	16968	1013	264	10	3705	2342	192	—
Hüttikon	6	9373	145	53	10	963	627	231	—
Niederhasli	69	36770	1998	741	9,80	9052	6896	1419	137
Niederwening.	39	30662	1343	450	12	5677	4546	962	—
Oberglatt	28	20772	1178	433	9,50	4318	3506	492	80*
Oteltingen	17	8655	1615	220	4,90	2148	1593	—	—
Raat	39	3280	77	109	14	4228	4016	3644	—
Regensberg	18	10513	702	118	7,50	2211	1771	243	—
Regensdorf	47	27912	2505	485	7,50	6220	5067	325	40
Rümlang	46	23456	1627	435	10	5687	3517	230	90
Schöfflisdorf	58	15480	964	479	9,50	8058	6973	4088	154
Stadel	58	10399	923	315	10	6763	5775	3299	308
Steinmaur	79	35757	1672	709	12,50	10825	8960	4199	337
Weiach	50	38584	711	395	10	6372	4796	2584	—
Windlach	18	4699	394	222	11	2345	2090	858	—
Bez. Dielsdorf	739	383942	20066	6886	—	96172	75843	27865	1496

* Spezialbeitrag an den Unterstützten.

III. Die Unterstützungsbeträge.

Bezirke	Total Armenunterstützungen		Unterstützungen per Kopf					Staatsbeiträge	
			im Ganzen		Unerwachsene	Erwachsene		1898	1888
	1898	1888	1898	1888		Fr.	Fr.		
					Dauernd			Zeitweise	
Zürich . . .	337946	217637	187	141	149	245	81	11830	10805
Affoltern . .	74023	64855	129	108	130	162	89	14213	11933
Horgen . . .	166019	146916	159	139	148	194	88	8771	7209
Meilen . . .	127027	116371	145	142	157	169	90	5887	3401
Hinweil . . .	161354	124351	152	113	137	206	83	40031	22522
Uster . . .	95994	84995	138	108	116	179	52	15450	13891
Pfäffikon . .	127806	104524	139	116	127	204	49	41573	26807
Winterthur .	259179	174650	160	124	156	226	60	38378	18381
Andelfingen .	91301	76366	139	107	106	192	97	12845	6739
Bülach . . .	107574	93117	131	103	106	179	47	15127	9633
Dielsdorf . .	96172	79835	130	105	105	183	61	29361	14679
Kanton	1644395	1283617	152	121	136	203	73	233466	146000
^o / _o der Armen- Ausgaben 1898	—	—	—	—	—	—	—	14,20	11,37
1897	—	—	—	—	—	—	—	14,83	—

