


22 Mi 12

Statistische Mittheilungen

betreffend den

Kanton Zürich.



Herausgegeben

vom

Kantonalen statistischen Bureau.

Jahr 1892.

Zweites Heft.

Gemeindefinanz-Statistik.

Nebst Anhang:

Die Vertheilung der Staatsbeiträge an die Armenausgaben
der Gemeinden vom Jahr 1892.

Mit einer Karte.


1826 Hg



ZÜRICH

Druck des ART. INSTITUT ORELL FÜSSLI.


1894.



62
Statistische Mittheilungen

betreffend den

Kanton Zürich.

——
Herausgegeben

vom

Kantonalen statistischen Bureau.

Jahr 1892.


Zweites Heft.

Gemeindefinanz-Statistik.

Nebst Anhang:


Die Vertheilung der Staatsbeiträge an die Armenausgaben
der Gemeinden vom Jahr 1892.

~~~~~  
Mit einer Karte.  
~~~~~

——
ZÜRICH

Druck: ART. INSTITUT ORELL FÜSSL

1894.



Inhalt.

	Seite
Bemerkungen zu den Tabellen	V—XII

Erster Theil.

Ergebnisse der Gemeinderechnungen auf Ende 1892 nach den Gemeinden und Bezirken	1—228
A. Gemeindeweise Zusammenstellungen	1—208
I. Politische Gemeinden	2— 31
II. Zivil-Gemeinden	32— 51
III. Kirch-Gemeinden	52— 79
IV. Armen-Gemeinden	80—117
V. Primarschul-Gemeinden	118—177
VI. Sekundarschulkreis-Gemeinden	178—192
VII. Stiftungs- und Separatgüter	193—208
B. Bezirksweise Übersichten	209—228

Zweiter Theil.


Übersicht der Gesamt-Ergebnisse	229—248
A. Die Haupt-Rechnungsergebnisse nach den verschiedenen Gütern	229—232
B. Die Steuerverhältnisse	232—248

Anhang.

Die Vertheilung der Staatsbeiträge an die Armenausgaben der Gemeinden vom Jahr 1892.

Kartographische Beilage.

Die zürcherischen Gemeinden nach den politischen Gemeinde-steuern für 1892.



Inhalt

Verzeichnis der Abhandlungen des Bandes 1881

1. Abhandlung	1-10
2. Abhandlung	11-20
3. Abhandlung	21-30
4. Abhandlung	31-40
5. Abhandlung	41-50
6. Abhandlung	51-60
7. Abhandlung	61-70
8. Abhandlung	71-80
9. Abhandlung	81-90
10. Abhandlung	91-100

Verzeichnis der Abhandlungen des Bandes 1882

1. Abhandlung	1-10
2. Abhandlung	11-20
3. Abhandlung	21-30
4. Abhandlung	31-40
5. Abhandlung	41-50
6. Abhandlung	51-60
7. Abhandlung	61-70
8. Abhandlung	71-80
9. Abhandlung	81-90
10. Abhandlung	91-100

Verzeichnis der Abhandlungen des Bandes 1883

1. Abhandlung	1-10
2. Abhandlung	11-20
3. Abhandlung	21-30
4. Abhandlung	31-40
5. Abhandlung	41-50
6. Abhandlung	51-60
7. Abhandlung	61-70
8. Abhandlung	71-80
9. Abhandlung	81-90
10. Abhandlung	91-100

II.

Gemeindefinanzz-Statistik

für das

Jahr 1892.



Bemerkungen zu den Tabellen.

Im ersten Theil der vorliegenden Gemeindefinanzz-Statistik sind, abweichend von der früheren Darstellung, die wichtigsten bezirksweisen Uebersichten — anstatt sie wie bisher von einander getrennt und zerstreut jeweilen am Schlusse der betreffenden gemeindeweisen Zusammenstellung anzubringen — in einem besondern Abschnitt (S. 210—228) vereinigt worden. Diese Modifikation sollte die Orientirung erleichtern, und es dürften kommentirende Begleitworte hiezu kaum noch erforderlich sein. Wir beschränken uns daher auf einige Zusätze mit Angaben, deren Ziffern entweder an und für sich oder doch in der Gruppierung, nach welcher sie hier folgen, sich nicht wohl unter die Materialien der erwähnten tabellarischen Darstellung aufnehmen liessen.

Von den Korrent-Einnahmen der politischen Gemeinden (S. 210) kommen folgende Prozentantheile den nachgenannten Kategorien zu:

Bezirke	Steuern	Aktivzinse	Liegenschaften- Ertrag	Zusammen
Zürich	50,8	6,9	15,2	72,9
Affoltern	61,2	3,2	9,4	73,8
Horgen	63,7	4,3	6,0	73,7
Meilen	72,4	4,5	2,5	79,4
Hinweil	75,4	1,7	0,2	77,3
Uster	61,9	0,7	2,1	64,7
Pfäffikon	78,6	1,5	4,9	85,0
Winterthur	44,8	10,6	18,7	74,1
Andelfingen	9,1	4,0	69,9	83,0
Bülach	17,1	5,6	63,9	86,6
Dielsdorf	16,1	2,7	57,0	75,8
Kanton	49,2	6,9	18,3	74,4

Die hier (bzw. in der Tabelle S. 210) nicht mitberücksichtigten Einnahmenkategorien sind: Staatsbeiträge, „Beiträge aus andern Gütern“ und „übrige Kassa-Einnahmen (ohne Geldaufbrüche)“; dieselben belaufen sich zusammen in den einzelnen Bezirken auf 15 0/0 (Pfäffikon) bis auf 35 0/0 (Uster). Im Bezirk Pfäffikon waren fast 80 0/0 aller Korrent-Einnahmen Steuererträge, in Andelfingen weniger als 10 0/0. Die Kapitalzinse bilden in Winterthur den grössten Prozentsatz (10,6), sodann in Zürich. Die Maxima der Erträge aus Liegenschaften weisen Andelfingen und Bülach auf, mit 70 und 64 0/0; ihnen kommt Dielsdorf nahe, mit 57 0/0; dann folgen, in starkem Abstände, Winterthur und Zürich. Diese beiden Bezirke haben ziemlich in allen vier Rubriken der obigen kleinen Tabelle annähernd die gleichen Zahlen wie die Durchschnittsergebnisse für den Kanton.

Nach Seite 210 (Kursivzahlen am Fusse der Tabelle) wiesen Aktivenüberschüsse auf: 164 politische Gemeindegüter gegen 165 solcher im Vorjahre, Passivenüberschüsse: 49 Güter. Das Gesamtergebnis hieraus besteht in einem Aktivenüberschuss von 843,811 Fr. Nach der bezirksweisen Abrechnung ergibt sich in den 6 Bezirken Affoltern, Horgen, Meilen, Andelfingen, Bülach und Dielsdorf ein Aktivenüberschuss von zusammen 7,824,684 Fr. (Bülach allein 2,430,644 Fr.), in den 5 andern Bezirken zusammen ein Passivenüberschuss von 6,980,873 Fr. (Zürich allein 6,284,108 Fr.).

Die Uebersicht „Spezifikation der Armenunterstützungen“ (S. 218/219), sowie die als Anhang beigefügte Zusammenstellung betreffend die Armenverhältnisse im Allgemeinen und die Staatsbeiträge an die Armenausgaben im Besondern zeigt, dass die Zahl der unterstützten Armen von 10,719 im Vorjahr auf 11,192 im Berichtsjahr, also um 473 oder um 4,4 % gestiegen ist; 5,684 Arme oder 51 % haben ihren Wohnsitz im Kanton, und auf diese Kategorie entfallen fast $\frac{2}{3}$ der Gesamtzunahme von 473, nämlich 300. Es ist denn auch die Relativzahl der im Kanton wohnenden Unterstützten etwas gewachsen (von 50,2 auf 50,8 %), diejenige der in ihrer Heimatgemeinde wohnenden hingegen zurückgegangen (von 40,2 auf 39,4 %).

Die Ausmittlung der Passiven nach ihren Ursachen, sowie nach ihrer Entstehungs- und Tilgungszeit erfolgte im Berichtsjahr für die Schulgemeinden (Primar- und Sekundarschulen). Es betragen nach S. 220 und 225 die Passiven

der Primarschulen	6,278,407 Fr.
„ Sekundarschulen	388,204 „
Zusammen	6,666,611 Fr.

gegen 6,346,754 Fr. im Vorjahr. Fast 96 % dieser Passiven haben ihre Entstehungsursache in Neubauten und Hauptreparaturen; es entfallen nämlich auf diese Kategorie nach S. 223 und 227

bei den Primarschulen	6,024,673 Fr.
„ „ Sekundarschulen	358,582 „

Zusammen 6,383,255 Fr. = 95,7 %.

Uebrigens ergeben sich auf das Ende des Berichtsjahres Aktivenüberschüsse (S. 220 und 225)

für die Primarschulen von	17,781,158 Fr.
„ „ Sekundarschulen von	1,409,521 „
Zusammen	19,190,679 Fr.

gegen 18,933,712 Fr. im Vorjahre.

Im zweiten Theil dieser Statistik zeigt die Zusammenstellung der Hauptrechnungsergebnisse S. 233 für die Passiven aller öffentlichen Güter, welche von der Gemeindefinanz-Statistik

berücksichtigt werden (Politische und Zivil-Gemeindegüter, Kirchen- und Armengüter, Primar- und Sekundarschulgüter, Stiftungs- und Separatgüter) ein Anwachsen von 67,292,112 Fr. im Jahre 1891 auf 70,394,556 Fr. für 1892, also um 3,102,444 Fr. oder 4,6 % (9 Fr. auf den Kopf der Einwohnerzahl von 1888), für das Nettovermögen derselben eine Zunahme von 57,281,249 Fr. im Jahre 1891 auf 57,987,251 Fr. für 1892, also um 706,002 Fr. oder 1,2 % (2 Fr. auf einen Einwohner). Die Vermehrung der Passiven war also über 4mal stärker als die Zunahme des Nettovermögens.

Den Abschnitt „Steuerverhältnisse“ S. 232—248 ergänzen wir zunächst durch folgende, auf Tabelle V, S. 248 bezügliche und durch die beigegefügte Karte veranschaulichte Klassifikation der zürcherischen Gemeinden nach der politischen Gemeindesteuer für 1892:

1. Gemeinden ohne politische Gemeindesteuer (40):

Schlieren; Altikon, Brütten, Ellikon, Rickenbach; Grossandelfingen, Benken, Dorf, Feuerthalen, Flaach, Marthalen, Ossingen, Rheinau, Oberstammheim, Truttikon; Bachenbülach, Bülach, Dietlikon, Unter-Embrach, Hochfelden, Höri, Hüntwangen, Lufingen, Rafz, Rieden, Rorbas, Wasterkingen, Winkel, Wyl; Bachs, Boppelsen, Dällikon, Dänikon, Dielsdorf, Neerach, Niederweningen, Oberweningen, Schleinikon, Schöfflisdorf, Weiach.

2. Steuer 0,5—1 ‰ (17 Gemeinden):

Hütten 0,5; Stadel 0,5; Klein-Andelfingen 0,6, Berg 0,6; Trüllikon 0,8, Freienstein 0,8; Unterengstringen 1, Hedingen 1, Maschwanden 1, Hirzel 1, Elgg 1, Adlikon 1, Flurlingen 1, Laufen 1, Unterstammheim 1, Glattfelden 1, Rümlang 1.

3. Steuer 1,1—2 ‰ (38 Gemeinden):

Höngg 1,3; Aesch 1,5, Geroldswil 1,5, Oetwil a. L. 1,5, Weiningen 1,5, Hausen 1,5, Mettmenstetten 1,5, Rifferswil 1,5, Kilchberg 1,5, Oetwil a. S. 1,5, Volketswil 1,5, Wangen 1,5, Hagenbuch 1,5, Neftenbach 1,5, Henggart 1,5, Wiesendangen 1,5, Buch 1,5, Otelfingen 1,5, Windlach 1,5; Richterswil 1,6; Thalweil 1,87; Augst 2, Affoltern 2, Kappel 2, Ottenbach 2, Wettsweil 2, Schönenberg 2, Uetikon 2, Hittnau 2, Kyburg 2, Schlatt 2, Seuzach 2, Thalheim 2, Eglisau 2, Wallisellen 2, Buchs 2, Niederglatt 2, Oberglatt 2.

4. Steuer 2,1—3 ‰ (54 Gemeinden):

Wädenswil 2,1, Uitikon 2,2; Altstetten, 2,25, Rüschlikon 2,25, Niederhasli 2,25; Wollishofen 2,26, Erlenbach 2,3, Uster 2,3,

Hüttikon 2,3, Elsau 2,4; Oberengstringen 2,5, Adlisweil 2,5, Dürnten 2,5, Rüti 2,5, Seegräben 2,5, Mönchaltorf 2,5, Illnau 2,5, Dachsen 2,5, Lindau 2,5, Russikon 2,5, Pfungen 2,5, Waltalingen 2,5, Bassersdorf 2,5, Nürens Dorf 2,5, Regensberg 2,5, Regensdorf 2,5; Seebach 2,6, Männedorf 2,8, Küsnacht 2,9; Albisrieden 3, Niederurdorf 3, Bonstetten 3, Knonau 3, Obfelden 3, Stallikon 3, Langnau 3, Zumikon 3, Bäretswil 3, Bubikon 3, Gossau 3, Greifensee 3, Schwerzenbach 3, Pfäffikon 3, Wildberg 3, Bertschikon 3, Dättlikon 3, Hettlingen 3, Hofstetten 3, Schottikon, 3, Töss 3, Veltheim 3, Wülflingen 3, Humlikon 3, Steinmaur 3.

5. Steuer 3,1—4⁰/₁₀₀ (28 Gemeinden).

Unterstrass 3,15, Hottingen 3,25, Riesbach 3,3, Dietikon 3,3, Meilen 3,35, Horgen 3,4, Grüningen 3,4, Oberstrass 3,45, Enge 3,5, Birmensdorf 3,5, Hombrechtikon 3,5, Wetzikon 3,5, Egg 3,5, Fällanden 3,5, Seen 3,5, Aussersihl 3,75, Wipkingen 3,82; Oerlikon 4, Wytikon 4, Stäfa 4, Fischenthal 4, Hinweil 4, Maur 4, Fehraldorf 4, Dägerlen 4, Oberwinterthur 4, Kloten 4, Raat 4.

6. Steuer 4,1—5⁰/₁₀₀ (16 Gemeinden).

Fluntern 4,1, Oberrieden 4,15, Hirslanden 4,35, Wiedikon 4,4, Herrliberg 4,5, Oberembrach 4,5, Affoltern b. H. 4,5, Zürich 4,6, Zollikon 4,75; Schwamendingen 5, Oberurdorf 5, Wald 5, Dübendorf 5, Turbenthal 5, Zell 5, Volken 5.

7. Steuer 5,1—7⁰/₁₀₀ (7 Gemeinden).

Bauma 5,5, Opfikon 5,5, Sternenberg 6, Weisslingen 6, Wyla 6, Winterthur 6 (incl. Schulsteuer, vgl. Anmerkung § S. 244), Dynhard 7.

Die Erklärung für diese grossen Ungleichheiten des Steuerfusses der politischen Gemeinden liegt zum Theil in dem, was oben hinsichtlich der verschiedenen Einnahmen-Kategorien gesagt wurde. Aehnlich gestalten sich die Verhältnisse auch in Bezug auf andere Steuern. An Hand der Zahlen in Tab. IV S. 236—247 gelangen wir zu folgender Klassifikation der Gemeinden nach der jährlichen Gesamtsteuer für 1888/92, berechnet für die politischen Gemeinden unter der Annahme, dass die Beträge der verschiedenartigen Steuern, welche auf Angehörige der betreffenden politischen Gemeinde entfallen, von allen Steuerpflichtigen dieser Gemeinde zusammen aufzubringen wären, nicht allein seitens derjenigen, welche von einer speziellen Steuer (z. B. einer Schulsteuer ihres Schulverbandes) einzig betroffen werden.

1. Die durchschnittliche Gesamt-Jahressteuer für 1888/92 beträgt (incl. Armensteuer) $\frac{1}{2}$ —1⁰/₀₀ in einer Gemeinde:
Benken.
2. Durchschnittssteuer 1,1—2⁰/₀₀; 2 Gemeinden:
Rickenbach 1,65 und Hochfelden 1,98⁰/₀₀.
3. Durchschnittssteuer 2,1—3⁰/₀₀; 6 Gemeinden:
Marthalen 2,35, Bülach 2,38, Oberstammheim 2,8, Truttikon 2,9, Dällikon 2,9, Lufingen 3.
4. Durchschnittssteuer 3—4⁰/₀₀; 24 Gemeinden:
Altikon 3,05, Wyl 3,1, Ellikon 3,18, Riffersweil 3,3, Neerach 3,33, Brütten 3,5, Dorf 3,5, Kappel 3,59, Ossingen 3,6, Weiach 3,6, Knonau 3,71, Henggart 3,72, Berg 3,73, Unterembrach 3,73, Laufen-Uhwiesen 3,78, Höri 3,78, Maschwanden 3,8, Rheinau 3,84, Boppelsen 3,86, Grossandelfingen 3,88, Bachenbülach 3,94, Elgg 3,96, Bachs 4, Niederweningen 4.
5. Durchschnittssteuer 4,1—5⁰/₀₀; 19 Gemeinden:
Niederglatt 4,15, Oetwil a. S. 4,2, Hütten 4,22, Otelfingen 4,36, Hüntwangen 4,4, Schöfflisdorf 4,4, Winkel 4,44, Buch 4,48, Dachsen 4,5, Schleinikon 4,5, Flurlingen 4,51, Rafz 4,55, Hausen 4,71, Horgen 4,77, Kilchberg 4,9, Stadel 4,9, Feuerthalen 4,94, Unterstammheim 4,98, Dänikon 4,98.
6. Durchschnittssteuer 5—6⁰/₀₀; 32 Gemeinden:
Kleinandelfingen 5,04, Flaach 5,05, Unterengstringen 5,09, Dietlikon 5,1, Richtersweil 5,12, Hedingen 5,2, Buchs 5,2, Rümlang 5,2, Mettmensstetten 5,23, Obfelden 5,25, Männedorf 5,3, Oberglatt 5,3, Windlach 5,4, Höngg 5,42, Wädensweil 5,42, Hüttikon 5,44, Korbas 5,46, Wollishofen 5,55, Aesch 5,6, Schwerzenbach 5,6, Trüllikon 5,67, Hettlingen 5,7, Rüschtikon 5,85, Humlikon 5,88, Rieden 5,9, Wasterkingen 5,9, Freienstein 5,95, Geroldswil 5,96, Oetwil a. L. 5,96, Schönenberg 5,96, Fehraltorf 6, Regensdorf 6.
7. Durchschnittssteuer 6—7⁰/₀₀; 30 Gemeinden:
Rüti 6,05, Oberrieden 6,10, Dürnten 6,10, Wiesendangen 6,12, Fällanden 6,15, Volketsweil 6,20, Zürich 6,30, Schlatt 6,30, Wangen 6,32, Pfungen 6,32, Lindau 6,39, Greifensee 6,45, Oberengstringen 6,48, Aegst 6,50, Niederhasli 6,50, Bubikon 6,52, Kyburg 6,55, Thalweil 6,60, Neftenbach 6,63, Grüningen 6,69, Stäfa 6,70, Adlikon 6,76, Adlisweil 6,80, Weiningen 6,86, Hottingen 6,90, Bassersdorf 6,94, Steinmaur 6,94, Meilen 6,99, Riesbach 7, Dielsdorf 7.
8. Durchschnittssteuer 7—8⁰/₀₀; 33 Gemeinden:
Zumikon 7,06, Wildberg 7,08, Kloten 7,09, Enge 7,10, Fluntern 7,12, Unterstrass 7,12, Küsnacht 7,12, Winterthur 7,15, Herrliberg 7,25, Zollikon 7,28, Regensberg 7,30, Schlieren 7,38, Alt-

stetten 7,39, Pfäffikon 7,43, Seegräben 7,48, Russikon 7,49, Bonstetten 7,50, Volken 7,50, Uster 7,53, Hittnau 7,55, Gossau 7,56, Eglisau 7,60, Uetikon 7,65, Egg 7,65, Waltalingen 7,66, Illnau 7,68, Seuzach 7,68, Affoltern a. A. 7,70, Dättlikon 7,70, Hirslanden 7,73, Hombrechtikon 7,78, Albisrieden 7,80, Mönchaltorf 7,93.

9. Durchschnittssteuer 8—10⁰/oo; 34 Gemeinden:

Hagenbuch 8,05, Uitikon 8,09, Stallikon 8,15, Ottenbach 8,20, Erlenbach 8,24, Wülflingen 8,25, Bertschikon 8,32, Wallisellen 8,34, Raat 8,40, Wipkingen 8,45, Horgen 8,45, Hofstetten 8,50, Bäretswil 8,54, Dietikon 8,60, Dägerlen 8,64, Wytikon 8,7, Maur 8,74, Nürensdorf 8,87, Wiedikon 8,9, Oberstrass 9, Seen 9,01, Elsau 9,04, Langnau 9,05, Aussersihl 9,10, Glattfelden 9,12, Dübendorf 9,14, Schwamendingen 9,22, Wettswil 9,23, Fischenthal 9,26, Oberweningen 9,4, Hinweil 9,5, Opfikon 9,51, Töss 9,70, Seebach 9,90.

10. Durchschnittssteuer 10—12⁰/oo; 17 Gemeinden:

Turbenthal 10,09, Oberembrach 10,12, Oberwinterthur 10,18, Affoltern b. H. 10,18, Weisslingen 10,22, Zell 10,31, Schottikon 10,34, Thalheim 10,48, Wyla 10,58, Niederurdorf 10,60, Birmensdorf 10,70, Oerlikon 10,74, Wetzikon 10,93, Veltheim 11,02, Wald 11,03, Bauma 11,15, Sternenberg 11,30.

11. Durchschnittssteuer über 12⁰/oo; 2 Gemeinden:

Dynhard 12,3; Oberurdorf 13,4.

Auf dieser Grundlage ergibt sich folgende tabellarische Darstellung für die Vertheilung der betreffenden Gemeindegruppen auf die Bezirke:

Zahl der politischen Gemeinden nach Klassen der
jährlichen Gesamt-Durchschnittssteuer
für 1888/92.

Bezirke	Politische Gemeinden mit Durchschnitts-Gesamtsteuer von ‰:										Zahl der Ge- meinden
	1/2-1	1-2	2-3	3-4	4-5	5-6	6-7	7-8	8-10	über 10	
Zürich . . .	—	—	—	—	—	6	5	8	9	4	32
Affoltern . . .	—	—	—	4	1	3	1	2	3	—	14
Horgen . . .	—	—	—	—	3	4	3	—	2	—	12
Meilen . . .	—	—	—	—	1	1	2	5	1	—	10
Hinweil . . .	—	—	—	—	—	—	4	2	3	2	11
Uster . . .	—	—	—	—	—	1	4	3	2	—	10
Pfäffikon . . .	—	—	—	—	—	1	2	5	—	4	12
Winterthur . . .	—	1	—	4	—	1	4	3	8	6	27
Andelfingen . . .	1	—	3	7	5	4	1	2	—	1	24
Bülach . . .	—	1	2	4	3	5	1	2	4	1	23
Dielsdorf . . .	—	—	1	5	6	6	3	1	2	1	25
Kanton	1	2	6	24	19	32	30	33	34	19	200
	3		30		51		63		53		

Erster Theil.

Ergebnisse

der

Gemeinde-Rechnungen

auf


Ende 1892,

nach den Gemeinden und Bezirken.

A. Gemeindeweise Zusammenstellungen.

(I. Politische Gemeinden; II. Zivilgemeinden; III. Kirchengemeinden; IV. Armengemeinden; V. Primarschulgemeinden; VI. Sekundarschulgemeinden; VII. Stiftungs- und Separatgüter; — je in nachstehender Reihenfolge: 1. Einnahmen und Ausgaben; 2. Aktiven, Passiven und Stammgut; 2^a (bei V): Die Passiven nach Entstehungszeit, Tilgungszeit und Ursachen; 3. Steuernachzahlungen; 4. Legate und Geschenke; 5. (bei II und VI): Steuerverhältnisse, separat für die Gemeinden sub II und VI, in welchen Steuern erhoben wurden; 5. (bei IV): Spezifikation der Armenunterstützungen.)

B. Bezirksweise Uebersichten.



A. Gemeindeweise

I. Finanzen der

I. Einnahmen und Ausgaben

Ordnungsnummer	Politische Gemeinden	Steuerfaktoren, wofern solche für erhöhte Steuern benutzt wurden			Steuerquote 0/00	Korrent-Einnahmen			
		Steuerkapital Tausende Fr.	Steuerpflichtige			Total *	Steuern (incl. Nachzahlungen) Fr.	Zinse von Kapitalien Fr.	Ertrag der Liegenschaften Fr.
			Hauhaltungen	Männer					
1	Zürich	285704	6136	9041	4,60	2629716	1290103	205232	684728
2	Aussersihl	21039	5528	8777	3,75	311730	112451	39840	2480
3	Enge	66308	1208	1689	3,50	427904	301428	4323	3252
4	Fluntern	14923	602	704	4,10	100735	70984	8420	90
5	Hirslanden	8347	791	994	4,15	46784	36888	402	—
6	Hottingen	37373	1569	1591	3,05	338209	127333	8792	2338
6a	Neumünster	(10732)	(4724)	(5405)	0,20	25465	24196	258	300
7	Oberstrass	6335	920	1046	3,45	38649	29500	796	200
8	Riesbach	60516	2105	2429	3,10	350975	195431	38512	24703
9	Unterstrass	14548	900	1170	3,15	122585	56815	2713	42
10	Wiedikon	9401	1261	1937	4,40	191498	55400	5785	3629
11	Wipkingen	4468	540	654	3,82	22929	20267	521	450
12	Wollishofen	7426	387	467	2,26	43568	25914	2169	92
	Zürich und Ausgemeinden	536438	21947	30499		4650747	2346710	317763	722304
13	Aesch	334	54	77	1,50	1654	698	765	6
14	Albisrieden	893	158	210	3	6118	3780	843	661
15	Altstetten	2536	379	508	2,25	20743	7414	1460	2894
16	Birmensdorf	774	187	270	3,50	6404	4308	1195	—
17	Dietikon	2068	345	386	3,80	16047	9235	2794	113
18	Engstringen, Ober-	634	68	87	2,50	2083	1863	40	4
19	„ Unter-	1009	54	89	1	1665	1193	301	11
20	Geroldswil	192	29	36	1,50	516	383	42	—
21	Höngg	3743	514	660	1,30	16084	11165	2871	152
22	Oerlikon	2909	386	500	4	25575	15182	100	67
23	Oetwil	314	39	59	1,50	1042	618	225	66
24	Schlieren	—	—	—	—	6950	—	834	5015
25	Schwamendingen	620	157	206	5	9788	4919	289	20
26	Seebach	1253	343	474	2,60	12620	5402	1130	181
27	Uetikon	438	53	70	2,20	1508	1236	33	—
28	Urdorf, Nieder-	140	38	48	3	917	677	39	—
29	„ Ober-	352	86	105	5	3958	2717	772	—
30	Weiningen	698	119	159	1,50	3363	1464	634	903
31	Wytikon	667	85	99	4	4301	3252	289	40
32	Zollikon	4754	287	387	4,75	33139	29176	239	1400
	Bezirk Zürich 1892	560766	25328	34929		4825222	2451392	332658	733837
	1891	513685	24719	33622		4393732	2229481	523794	176484

* Vgl. Bemerkung im Text.

Zusammenstellungen.

politischen Gemeinden.
der politischen Gemeinden 1892.

Ordnungsnummer	Korrent-Ausgaben					Ueberschuss der		
	Total	Besoldungen, allgem. Verwaltung	Zinse von Passiven	Erstellung und Unterhalt von		Polizei-Bestattungs- und Löschwesen	Einnahmen	Ausgaben
				Gebäuden u. Liegenschaften	Strassen			
Fr.	Fr.	Fr.	Fr.	Fr.	Fr.	Fr.	Fr.	
1	2893326	398468	874382	96295	328859	114229	—	263610
2	479321	54768	106156	4161	169638	73851	—	167591
3	621361	36421	57341	10689	340614	28934	—	193457
4	214288	9378	18328	14630	151402	11811	—	113553
5	64421	8627	12930	—	22591	8422	—	17637
6	399614	22778	36191	139878	154520	19900	—	61405
6a	129889	312	2112	366	71840	54570	—	104424
7	182213	8049	5624	283	146276	13317	—	143564
8	666843	31266	124550	130457	241892	34753	—	315868
9	114917	10385	13501	737	55979	9841	7668	—
10	230821	12484	20332	2295	160615	13388	—	39323
11	25188	5570	1029	283	4194	8284	—	2259
12	204834	4686	9780	41783	115263	3761	—	161266
	6227036	603192	1282256	441857	1963683	395061	7668	1583957
13	1143	779	—	5	177	181	511	—
14	7302	1650	443	247	1068	691	—	1184
15	27478	2998	390	217	4325	2328	—	6735
16	5890	1705	913	10	1670	893	514	—
17	17910	2488	2040	100	2895	3497	—	1863
18	1804	665	386	2	334	132	279	—
19	1355	493	17	—	457	106	310	—
20	478	242	38	57	—	30	38	—
21	13626	2586	920	257	2194	2088	2458	—
22	14385	2248	560	—	2748	7251	11190	—
23	688	322	21	35	169	49	354	—
24	6928	1858	48	426	1992	1591	22	—
25	5564	1356	132	—	1911	1303	4224	—
26	9015	1639	—	328	884	4515	3605	—
27	1347	954	—	—	—	384	161	—
28	749	252	10	—	46	262	168	—
29	4127	880	675	29	1139	683	—	169
30	6122	1071	44	1642	1176	1916	—	2759
31	4681	555	224	1	2179	698	—	380
32	31338	3320	2945	1477	16794	4601	1801	—
	6388966	631253	1292062	446690	2005841	428260	33303	1597047
	6557089	610649	1505563	1642083	1614751	426031	58674	2222031

Einnahmen und Ausgaben

Ordnungsnummer	Politische Gemeinden	Steuerfaktoren, wofern solche für erhöhte Steuern benutzt wurden			Steuerquote 0/00	Korrent-Einnahmen			
		Steuerkapital Tausende Fr.	Steuerpflichtige			Total Fr.	Steuern (incl. Nachzahlungen) Fr.	Zinse von Kapitalien Fr.	Ertrag der Liegenschaften Fr.
			Haus- haltungen	Män- ner					
33	Aeugst . . .	547	108	141	2	2039	1592	32	—
34	Affoltern . . .	2272	479	613	2	12718	6867	14	3444
35	Bonstetten . . .	704	153	183	3	4783	3118	563	—
36	Hausen . . .	3080	341	386	1,50	9088	5710	614	342
37	Hedingen . . .	1671	182	234	1	3358	1751	311	226
38	Kappel . . .	901	114	166	2	3007	2362	—	—
39	Knonau . . .	984	120	157	3	4642	3783	209	1
40	Maschwanden . . .	1109	111	145	1	4917	2938	124	1046
41	Mettmenstetten . . .	2578	276	368	1,50	6961	5178	33	400
42	Obfelden . . .	2170	267	324	3	14258	8284	20	735
43	Ottenbach . . .	1224	231	269	2	5106	3712	158	95
44	Rifferswil . . .	1439	120	145	1,50	3338	2677	151	3
45	Stallikon . . .	521	117	167	3	6032	2414	68	—
46	Wettswil . . .	197	56	80	2	3123	666	388	1531
	Bez. Affoltern 1892	19397	2675	3378		83370	51052	2685	7823
	1891	18129	2683	3397		74531	45316	2744	7530
47	Adliswil . . .	3190	725	706	2,50	22835	11880	319	—
48	Hirzel . . .	1486	248	346	1	5408	2080	1465	—
49	Horgen . . .	11822	1188	1395	3,40	84180	54193	265	9245
50	Hütten . . .	993	118	159	0,50	4688	625	1403	2023
51	Kilchberg *	8990	280	339	1,50	29216	15105	5619	152
52	Langnau . . .	1815	353	418	3	13033	10286	310	480
53	Oberrieden . . .	2559	245	324	4,15	14628	12977	640	—
54	Richterswil . . .	12045	932	991	1,60	45580	22741	452	3219
55	Rüschlikon . . .	2841	306	367	2,25	19945	7907	722	1100
56	Schönenberg . . .	1263	223	312	2	6749	4046	374	498
57	Thalwil . . .	13475	919	1140	1,87	37443	30024	297	2302
58	Wädenswil . . .	20577	1222	1554	2,10	62747	48956	3092	1900
	Bez. Horgen 1892	81056	6759	8051		346452	220820	14958	20919
	1891	76688	6659	7859		322417	225077	17293	22256
59	Erlenbach . . .	3579	241	303	2,50	12849	9126	1755	—
60	Herrliberg . . .	2415	210	271	4,50	15280	14384	272	—

*incl. Wasserversorgung.

der politischen Gemeinden 1892.

Ordnungsnummer	Korrent-Ausgaben					Ueberschuss der		
	Total	Besoldungen, allgem. Verwaltung	Zinse von Passiven	Erstellung und Unterhalt von		Polizei-Bestattungs- und Löschwesen	Einnahmen	Ausgaben
				Gebäuden u. Liegenschaften	Strassen			
Fr.	Fr.	Fr.	Fr.	Fr.	Fr.	Fr.		
33	1693	408	186	—	245	401	346	—
34	11189	1397	413	584	4650	2950	1529	—
35	4253	613	349	340	1134	230	530	—
36	9474	1164	—	697	3682	2299	—	386
37	5646	660	—	65	3641	759	—	2288
38	3002	484	—	—	1203	505	5	—
39	5780	650	—	740	1333	2160	—	1138
40	3166	735	21	79	1499	573	1751	—
41	7550	1344	—	268	2794	1301	—	589
42	31311	1168	127	24993	1579	1502	—	17053
43	5493	938	—	5	446	1540	—	387
44	3394	512	24	39	1572	408	—	56
45	5950	1116	—	—	3281	—	82	—
46	4088	518	184	1224	925	248	—	965
	101989	11707	1304	29034	27984	14876	4243	22862
	77139	11556	1241	3698	25361	16767	5282	7890
47	27214	2223	3600	20	16286	4396	—	4379
48	5609	2100	—	—	1964	1026	—	201
49	68077	8828	2325	12590	23250	11126	16103	—
50	3730	695	—	293	1271	1241	958	—
51	51564	3024	8645	58	*36586	3251	—	22348
52	8448	1881	140	9	3443	2639	4585	—
53	8615	1447	376	47	4230	1372	6013	—
54	34323	4886	—	839	16884	8135	11257	—
55	42595	1610	658	5441	26373	1611	—	22650
56	8015	1274	7	1508	3641	1018	—	1266
57	37110	7619	1141	147	15174	12239	333	—
58	66597	5100	3570	7980	16267	18145	—	3850
	361897	40687	20462	28932	169980	66199	39249	54694
	353335	36608	15362	22204	90366	77387	34845	65763
59	9537	1860	390	230	3380	2716	3312	—
60	15746	3733	28	145	5095	2080	—	466

* incl. Wasserversorgung.

Einnahmen und Ausgaben

Ordnungsnummer	Politische Gemeinden	Steuerfaktoren, wofern solche für erhöhte Steuern benutzt wurden			Steuerquote 0/00	Korrent-Einnahmen			
		Steuerkapital Tausende Fr.	Steuerpflichtige			Total	Steuern (incl. Nachzahlungen) Fr.	Zinse von Kapitalien Fr.	Ertrag der Liegenschaften Fr.
			Haushaltungen	Männer					
		Fr.	Fr.	Fr.		Fr.	Fr.	Fr.	Fr.
61	Hombrechtikon . . .	5102	531	662	3,50	46379	22023	1503	293
62	Küsnacht	8344	606	728	2,90	31667	26981	853	1517
63	Männedorf	8947	605	629	2,80	34656	29293	1365	564
64	Meilen	6371	604	796	3,85	36586	26309	2827	3242
65	Oetweil	1735	239	293	1,50	4988	3344	825	13
66	Stäfa	9808	805	894	4	64486	46641	2023	400
67	Uetikon	2547	254	281	2	8135	6165	125	419
68	Zumikon	631	162	178	3	3462	2776	204	—
	Bez. Meilen 1892	49479	4257	5035		258488	187042	11752	6448
	1891	47126	4221	5024		276379	215452	11193	7080
69	Bäretswil	2236	605	730	3	14729	10896	859	—
70	Bubikon	1971	329	377	3	9610	8030	290	213
71	Dürnten	2385	562	669	2,50	12107	9041	918	40
72	Fiscenthal	1683	461	599	4	17725	11014	546	—
72a	„ Eisenbahngut	—	—	—	—	3728	—	385	—
72b	„ Friedhofsaufond	—	—	—	—	123	—	123	—
73	Gossau	2818	543	678	3	14008	12303	37	—
74	Grüningen	1698	320	356	3,40	9714	8654	—	—
75	Hinweil	2718	571	722	3	17057	12757	76	—
75a	„ Eisenbahngut	—	—	—	1	4086	4086	—	—
76	Rüti	7388	774	936	2,50	26775	22953	228	—
77	Seegräben	1223	171	228	2,50	5022	4056	74	—
78	Wald	7501	1415	1624	2,50	36863	27622	354	131
78a	„ Eisenbahngut	—	—	—	2,50	42515	26193	490	—
79	Wetzikon	6633	1156	1311	3,50	49109	40920	—	94
	Bez. Hinweil 1892	38254	6907	8230		263171	198525	4380	478
	1891	36427	6880	8270		251976	183327	5929	511
80	Dübendorf	2431	492	602	5	23708	19222	12	1113
81	Egg	2274	484	591	3,50	13075	11722	88	—
82	Fällanden	1104	166	174	3,50	7537	5055	28	1374
83	Greifensee	1237	63	80	3	4845	4138	309	8
84	Maur	1526	319	400	4	10294	8981	—	—
85	Mönchaltorf	860	201	241	2,50	4535	3254	—	325
86	Schwerzenbach	441	43	61	3	2398	1703	371	86
87	Uster	12868	1508	1908	2,30	84374	37605	305	432
88	Volketswil	2332	337	424	1,50	5870	4793	—	—
89	Wangen	1401	144	201	1,50	3319	2619	—	9
	Bez. Uster 1892	26474	3757	4682		159955	99092	1113	3347
	1891	25524	3714	4511		122819	96935	1763	3820

der politischen Gemeinden 1892.

Ordnungsnummer	Korrent-Ausgaben					Ueberschuss der		
	Total	Besoldungen, allgem. Verwaltung	Zinse von Passiven	Erstellung und Unterhalt von		Polizei-Bestattungs- und Löscheswesen	Ein-nahmen	Aus-gaben
				Gebäuden u. Liegen-schaften	Strassen			
							Fr.	Fr.
61	37109	3766	—	14422	9998	6235	9270	—
62	34811	5708	428	726	12717	6194	—	3144
63	36238	5398	750	218	11516	8075	—	1582
64	33157	5699	3418	1620	9638	4078	3429	—
65	5044	1325	—	1	2108	1056	—	56
66	54222	6919	1280	5793	13681	8747	10264	—
67	9427	2003	1005	—	3768	1390	—	1292
68	3464	779	—	22	1805	585	—	2
	238755	37190	7299	23177	73706	41156	26275	6542
	260827	33734	7173	16775	87798	36486	30502	14950
69	13498	3182	318	200	6465	2994	1231	—
70	10235	1770	24	268	4065	2992	—	625
71	15088	3554	—	629	5341	4048	—	2981
72	23066	1870	—	26	12597	3383	—	5341
72 ^a	3677	25	3644	—	—	—	51	—
72 ^b	1003	—	—	—	—	—	—	880
73	18107	2954	2	932	9124	3365	—	4099
74	6202	1412	21	1	2628	1762	3512	—
75	17287	2732	518	658	7324	3554	—	230
75 ^a	2226	100	2080	—	—	—	1860	—
76	17729	2904	1061	26	4964	6217	9046	—
77	4130	1124	105	—	1490	1106	892	—
78	28545	6705	164	1800	10369	5754	8318	—
78 ^a	11710	130	11447	—	—	—	30805	—
79	31300	5060	2685	—	9522	9619	17809	—
	203803	33522	22069	4540	73889	44794	73524	14156
	219070	32630	23181	17056	67621	47748	52899	19993
80	31952	2883	2188	86	19677	2541	—	8244
81	11887	1116	1600	16	6027	1310	1188	—
82	11211	1171	551	581	6072	902	—	3674
83	3660	375	94	302	704	1141	1185	—
84	9273	1460	372	—	4688	2160	1021	—
85	4011	920	—	96	1587	1266	524	—
86	2270	391	24	—	431	672	128	—
87	46396	12948	3691	7270	9234	10193	37978	—
88	5968	1900	103	—	2125	1203	—	98
89	3568	999	—	—	1380	770	—	249
	130196	24163	8623	8351	51925	22158	42024	12265
	113369	24325	10753	745	41816	20436	14738	5288

Einnahmen und Ausgaben

Ordnungsnummer	Politische Gemeinden	Steuerfaktoren, wofür solche für erhöhte Steuern benutzt wurden			Steuerquote ‰	Korrent-Einnahmen			
		Steuerkapital Tausende Fr.	Steuerpflichtige			Total Fr.	Steuern (incl. Nachzahlungen) Fr.	Zinse von Kapitalien Fr.	Ertrag der Liegenschaften Fr.
			Haushaltungen	Männer					
		Fr.				Fr.	Fr.	Fr.	Fr.
90	Bauma	3385	646	766	5,50	30003	26786	961	—
91	Fehraltorf	2882	228	267	1	12357	3377	543	7074
91a	„ Eisenbahngut	—	—	—	3	10130	10130	—	—
92	Hittnau	1365	313	386	2	5160	4120	15	94
93	Illnau	3866	528	692	2,50	16222	12759	—	—
94	Kyburg	1139	80	91	2	3011	2620	—	—
95	Lindau	2105	298	265	2,50	8437	6601	—	—
96	Pfäffikon	4356	592	686	1,50	13444	11594	42	90
96a	„ Eisenbahngut	—	—	—	1,50	12667	11891	308	—
97	Russikon	1463	277	334	2,50	5925	5195	—	—
98	Sternenberg	220	165	203	6	4499	3526	227	—
99	Weisslingen	1151	290	333	6	12388	10645	—	34
100	Wildberg	616	145	181	3	3431	2825	—	18
101	Wyla	712	197	228	6	13484	6822	206	115
	Bez. Pfäffikon 1892	23260	3759	4432		151158	118891	2302	7425
	1891	23320	3645	4421		150686	115757	4708	2774
102	Altikon	—	—	—	—	12332	—	361	8463
103	Bertschikon	908	145	179	3	4310	3698	—	—
104	Brütten	—	—	—	—	14655	—	518	8181
105	Dägerlen	875	91	131	4	6980	4451	—	62
106	Dättlikon	221	80	96	3	2822	1190	70	1036
107	Dynhard	898	125	177	7	9336	8394	132	72
108	Elgg	3228	254	274	1	11190	3886	3778	271
109	Ellikon a. d. Thur	—	—	—	—	12797	—	10	8330
110	Elsau	742	156	209	2,10	4601	2656	266	10
111	Hagenbuch	691	122	153	1,50	2069	1449	—	20
112	Hettlingen	731	93	127	3	9406	2854	612	3690
113	Hofstetten	578	86	121	3	2629	2356	3	—
114	Neftenbach	4584	306	484	1,50	12742	8062	3076	15
115	Oberwinterthur	3793	558	749	4	30608	20520	100	20
116	Pfungen	1162	150	175	2,50	17111	3894	86	6944
117	Rickenbach	—	—	—	—	8713	—	1008	6631
118	Schlatt	893	100	136	2	3250	2258	—	—
119	Schottikon	164	43	58	3	876	795	—	—
120	Seen	3336	665	683	3,50	20458	15594	952	—
121	Seuzach	1362	179	238	2	4957	3560	453	187

der politischen Gemeinden 1892.

Ordnungsnummer	Korrent-Ausgaben					Ueberschuss der		
	Total	Besoldungen, allgem. Verwaltung	Zinse von Passiven	Erstellung und Unterhalt von		Polizei-Bestattungs- und Löscheswesen	Ein-nahmen	Aus-gaben
				Gebäuden u. Liegen-schaften	Strassen			
Fr.	Fr.	Fr.	Fr.	Fr.	Fr.	Fr.	Fr.	
90	22732	2137	12559	—	4731	2297	7271	—
91	9551	1331	1024	180	1134	2000	2806	—
91a	1993	—	1657	—	—	—	8137	—
92	5692	880	240	32	2536	1362	—	532
93	18511	2839	172	—	7366	1741	—	2289
94	3289	508	29	—	1949	664	—	278
95	8358	870	188	1	3030	1633	79	—
96	12363	2260	316	13	6176	2467	1081	—
96a	1685	42	1629	—	—	—	10982	—
97	5532	1585	260	1	2160	580	393	—
98	4644	1336	40	—	2274	911	—	145
99	8028	1240	790	—	4514	797	4360	—
100	2959	795	53	—	1553	386	472	—
101	29369	776	3223	23	24407	870	—	15885
	134706	16599	22180	250	61830	15708	35581	19129
	120407	16962	23241	1981	36501	18004	38585	8306
102	24174	1981	1402	1460	15786	1203	—	11842
103	3707	1042	—	—	1965	564	603	—
104	10680	1600	26	1312	3463	826	3975	—
105	5436	590	431	21	3075	127	1544	—
106	3332	496	226	1009	377	355	—	510
107	6349	658	4177	2	694	601	2987	—
108	8374	2125	224	62	3351	1340	2816	—
109	14062	1155	1112	779	7622	433	—	1265
110	3042	798	44	1	1615	422	1559	—
111	2295	751	26	4	832	413	—	226
112	7466	796	1053	708	1836	958	1940	—
113	2856	679	16	—	1755	206	—	227
114	10228	1790	84	326	4671	1323	2514	—
115	24039	2610	5059	—	5286	2044	6569	—
116	9040	948	2294	947	2198	707	8071	—
117	5127	914	262	582	1045	499	3586	—
118	3154	759	12	—	1511	—	96	—
119	878	185	110	—	287	180	—	2
120	22117	2637	7256	1	8879	2304	—	1659
121	4503	942	199	—	1939	917	454	—

Einnahmen und Ausgaben

Ordnungsnummer	Politische Gemeinden	Steuerfaktoren, wofür solche für erhöhte Steuern benutzt wurden.			Steuerquote 0/00	Korrent-Einnahmen			
		Steuerkapital Tausende Fr.	Steuerpflichtige			Total Fr.	Steuern (incl. Nachzahlungen) Fr.	Zinse von Kapitalien Fr.	Ertrag der Liegenschaften Fr.
			Haushaltungen	Männer					
122	Töss	4601	744	950	3	34769	19531	2357	10833
123	Turbenthal	2525	431	529	5	20946	17426	674	—
124	Veltheim	1696	503	620	3	23697	8473	3038	9276
125	Wiesendangen . . .	1528	196	210	1,50	3802	2901	9	23
126	Winterthur	87176	— ¹⁾	4521	6	1559517	680877	179421	275637
127	Wülflingen ²⁾ . . .	2137	588	733	3	28570	10436	1532	12753
128	Zell	2117	354	423	5	21452	18686	537	—
	Bez. W'thur 1892	125946	5969	11976		1884595	843947	198993	352454
	1891	117928	9216	11875		2055200	1016088	227428	329031
129	Adlikon	626	106	156	1	1132	888	4	—
130	Andelfingen, Gross-	—	—	—	—	24531	—	344	20802
131	„ Klein-	1501	213	291	0,60	2232	1203	15	40
131a	„ Friedhoffond	—	—	—	—	455	—	9	—
132	Benken	—	—	—	—	14395	—	159	12928
133	Berg	861	114	147	0,60	1225	672	239	—
134	Buch	572	98	157	1,50	6855	1240	—	5026
135	Dachsen	550	124	147	1,50	5307	1232	333	1788
136	Dorf	—	—	—	—	7245	—	781	4141
137	Feuerthalen ³⁾ . .	—	—	—	—	8167	—	170	3378
138	Flaach	—	—	—	—	9172	—	991	5927
138a	Flaach-Volken, Friedhofgut . . .	—	—	—	—	1418	—	—	—
139	Flurlingen	—	—	—	—	7281	—	428	6102
140	Henggart	892	67	86	1,50	2955	1567	227	475
141	Humlikon	244	59	73	3	6064	1127	532	3921
142	Laufen-Uhwiesen	—	—	—	—	24880	—	1261	22613
142a	„ „ Friedhofvereinigung mit Dachsen-Flurlingen ⁴⁾	2518	288	354	1	4085	3981	13	—
143	Marthalen	—	—	—	—	2076	4	—	—
144	Ossingen	—	—	—	—	17009	—	394	14627
145	Rheinau	—	—	—	—	10556	—	1090	8244
146	Stammheim, Ober-	—	—	—	—	22904	—	939	17559

¹⁾ Einkommensteuer an Stelle der Haushaltssteuer; ²⁾ incl. Wasserbaurechnung;

³⁾ incl. Wasserversorgung; ⁴⁾ excl. Steuerfaktoren von Dachsen.

der politischen Gemeinden 1892.

Ordnungsnummer	Korrent-Ausgaben					Ueberschuss der		
	Total	Besoldungen, allgem. Verwaltung	Zinse von Passiven	Erstellung und Unterhalt von		Polizei-Bestattungs- und Löschwesen	Ein-nahmen	Aus-gaben
				Gebäuden u. Liegen-schaften	Strassen			
Fr.	Fr.	Fr.	Fr.	Fr.	Fr.	Fr.	Fr.	
122	36546	4265	4078	3273	6007	4925	—	1777
123	27444	2305	8680	3	13639	1297	—	6498
124	17881	3612	4915	1917	2250	3054	5816	—
125	4553	1339	—	—	1099	832	—	751
126	1559517	417450	576852	134887	56977	99366	—	—
127	31891	3550	2389	6033	15241	4432	—	3321
128	17001	2230	7506	—	4114	1714	4451	—
	1865692	458207	628433	153318	167514	131042	46981	28078
	2180070	427020	657133	269290	164216	133518	21451	146321
129	658	580	16	—	—	26	474	—
130	17793	1598	1160	3332	6252	1631	6738	—
131	2395	1219	—	—	126	265	—	163
131a	2023	476	—	291	—	1030	—	1568
132	9766	1337	638	2968	1083	1745	4629	—
133	1330	476	—	5	30	684	—	105
134	5894	756	265	578	1759	1432	961	—
135	4639	759	272	954	1083	958	668	—
136	5909	922	1075	887	846	1486	1336	—
137	18882	1982	1318	13166	1	1892	—	10715
138	9792	2072	673	1286	1777	1786	—	620
138a	—	—	—	296	—	—	423	—
	995	197	—	1049	2178	1953	—	521
139	7802	1266	184	159	624	203	357	—
140	2598	279	—	792	610	541	2051	—
141	4013	905	523	742	246	3002	1563	—
142	13247	1279	—	—	—	—	—	—
142a	—	—	—	—	—	—	2317	—
	1768	10	51	—	—	—	—	—
143	2667	1259	—	51	160	900	—	591
144	12209	1079	1092	2158	2438	3274	4800	—
145	14826	1254	684	5484	1272	1542	—	4270
146	20721	2364	3705	4990	3331	1990	2183	—

Einnahmen und Ausgaben

Ordnungsnummer	Politische Gemeinden	Steuerfaktoren, wofern solche für erhö- bene Steuern benutzt wurden.			Steuerquote 0/10	Korrent-Einnahmen			
		Steuer- kapital Tausende Fr.	Steuer- pflichtige			Total Fr.	Steuern (incl. Nachzah- lungen) Fr.	Zinse von Kapi- talen Fr.	Ertrag der Liegen- schaften Fr.
			Haus- halt- ungen	Män- ner					
147	Stammheim, Unter-	1391	144	189	1	28170	1724	1161	22699
147a	" Friedhofgut	—	—	—	—	365	—	12	—
148	Thalheim . . .	475	96	143	2	3741	1428	12	28
149	Trüllikon . . .	1784	212	237	0,80	2371	1786	7	—
150	Truttikon . . .	—	—	—	—	6536	—	21	6207
151	Volken	212	59	66	5	6697	1684	64	4715
152	Waltalingen . .	713	115	162	2,50	3018	2474	—	—
	Bez. Andelf. 1892	12339	1695	2208		230842	21010	9206	161220
	1891	9027	1212	1609		254111	21621	9144	149067
153	Bachenbülach . .	—	—	—	—	13748	—	1896	11078
154	Bassersdorf . . .	1369	196	229	2,50	9411	4561	732	3505
155	Bülach	—	—	—	—	46323	—	2824	32022
156	Dietlikon * . . .	—	—	—	—	6096	—	434	4788
157	Eglisau	2489	247	315	2	20310	6112	1281	11514
158	Embrach, Ober-	559	106	172	4,50	5687	3766	—	3
159	" Unter-	—	—	—	—	24129	—	735	22087
160	Freienstein . . .	1881	236	318	0,80	2734	1975	24	—
161	Glattfelden . . .	2059	342	360	1	4933	2762	16	15
162	Hochfelden . . .	—	—	—	—	4109	—	1076	2876
163	Höri	—	—	—	—	6500	—	356	5959
164	Hüntwangen . . .	—	—	—	—	9816	—	405	8343
165	Kloten	2751	264	333	2	10151	6697	18	—
165a	" Eisenbahngut .	—	—	—	—	6907	6771	136	—
166	Lufingen	—	—	—	—	6898	—	270	6242
167	Nürens Dorf . . .	1143	181	234	2,50	4490	3895	—	—
168	Opfikon	769	120	149	5,50	6301	5716	—	7
169	Rafz	—	—	—	—	43489	—	2522	38856
170	Rieden	—	—	—	—	5180	—	139	4702
171	Rorbas	—	—	—	—	9185	—	542	7840
171a	" -Freienstein, Fried- hofgut	—	—	—	—	9	1	8	—
172	Wallisellen . . .	1730	180	199	2	6511	4219	958	74
173	Wasterkingen . .	—	—	—	—	4990	—	460	4153
174	Winkel	—	—	—	—	1810	—	—	—
175	Wyl	—	—	—	—	12437	—	327	9834
	Bez. Bülach 1892	14750	1872	2309		272154	46475	15159	173898
	1891	14037	1849	2244		262667	46588	14200	167684

* incl. Wasserversorgung.

der politischen Gemeinden 1892.

Ordnungsnummer	Korrent-Ausgaben						Ueberschuss der	
	Total	Besoldungen, allgem. Verwaltung	Zinse von Passiven	Erstellung und Unterhalt von		Polizei-Bestattungs- und Löschswesen	Einnahmen	Ausgaben
				Gebäuden u. Liegenschaften	Strassen			
				Fr.	Fr.		Fr.	Fr.
147	19856	2108	4737	3302	6922	1195	8314	—
147a	231	10	—	6	—	—	134	—
148	1982	551	627	10	25	578	1759	—
149	2334	827	9	45	13	1246	37	—
150	5096	863	692	1087	646	646	1440	—
151	2087	750	134	394	21	322	4610	—
152	2686	653	—	—	1388	467	332	—
	194199	27831	18597	43536	35587	29355	55196	18553
	286833	28353	19957	63296	103112	25616	29603	62325
153	15615	2326	1432	4836	1914	574	—	1867
154	8806	1707	192	1672	1436	883	605	—
155	42231	5262	2488	8952	3232	3479	4092	—
156	50497	1094	263	5875	* 40914	1979	—	44401
157	14396	2220	1994	2188	3292	1706	5914	—
158	5462	890	267	—	3797	310	225	—
159	18813	4272	3254	3619	2880	1808	5316	—
160	2381	1267	40	—	80	875	353	—
161	4110	1329	—	43	—	1950	823	—
162	5824	798	223	802	846	491	—	1715
163	4384	1399	786	435	664	243	2116	—
164	6899	1486	462	1812	847	241	2917	—
165	13732	2175	330	151	7550	1847	—	3581
165a	5852	85	5523	—	—	—	1055	—
166	5572	886	—	1360	1505	355	1326	—
167	4518	1119	58	—	1947	847	—	28
168	7225	973	296	—	3480	836	—	924
169	32679	3564	5961	4659	3626	2419	10810	—
170	5992	1222	—	994	1700	1334	—	812
171	9664	1859	17	2202	2404	1409	—	479
171a	260	43	2	210	—	—	—	251
172	6262	1268	—	421	2723	809	249	—
173	4855	891	792	1035	750	250	135	—
174	1810	732	13	—	395	382	—	—
175	12809	1138	57	3694	4002	1195	—	372
	290648	40005	24450	44960	89984	26222	35936	54430
	250544	39516	23893	37978	46569	26973	21385	9262

* incl. Wasserversorgung.

Einnahmen und Ausgaben

Ordnungsnummer	Politische Gemeinden	Steuerfaktoren, wofern solche für erhö- bene Steuern benutzt werden			Steuerquote 0/00	Korrent-Einnahmen			
		Steuer- kapital Tausende Fr.	Steuer- pflichtige			Total	Steuern (incl. Nachzah- lungen) Fr.	Zinse von Kapi- talien Fr.	Ertrag der Liegen- schaften Fr.
			Haus- halt- ungen	Män- ner					
		Fr.				Fr.	Fr.	Fr.	Fr.
176	Affoltern	607	171	229	4,50	5449	4538	139	—
177	Bachs	—	—	—	—	7631	—	561	6551
178	Boppelsen	—	—	—	—	4690	—	265	3693
179	Buchs	552	101	136	2	16603	1578	14	14442
180	Dällikon	—	—	—	—	9235	—	181	7733
181	Dänikon	—	—	—	—	4091	—	73	3525
182	Dielsdorf	—	—	—	—	13916	—	309	9208
183	Hüttikon	207	22	26	2,90	698	588	12	—
184	Neerach	—	—	—	—	2797	—	32	—
185	Niederglatt . . .	577	97	126	2	5566	1600	164	3219
186	Niederhasli . . .	1275	170	224	2,25	4136	3555	68	—
187	Niederweningen .	—	—	—	—	17973	—	677	14982
188	Oberglatt	1050	132	178	2	4770	2721	—	63
189	Oberweningen . .	—	—	—	—	7442	—	198	5638
190	Otelfingen	1665	89	143	1,50	25941	2846	33	—
191	Raat	158	44	63	4	1286	1060	—	8
192	Regensberg	472	62	68	2,50	13744	1513	925	11016
193	Regensdorf	2103	189	252	2,50	7101	6362	—	—
194	Rümlang	1475	159	228	1	12021	1861	—	8946
195	Schleinikon	—	—	—	—	10155	—	628	8429
196	Schöfflisdorf . . .	—	—	—	—	11482	—	95	10779
197	Stadel	887	108	153	0,50	7297	574	365	5338
198	Steinmaur	1148	150	210	3	5287	4523	—	—
199	Weiach	—	—	—	—	7032	—	1049	5224
200	Windlach	368	55	75	1,50	4695	747	10	1437
	Bez. Dielsdorf 1892	12544	1549	2111		211038	34066	5798	120231
	1891	12607	1556	2132		226868	32104	5847	123237

der politischen Gemeinden 1892.

Ordnungsnummer	Korrent-Ausgaben					Ueberschuss der		
	Total	Besoldungen, allgem. Verwaltung	Zinse von Passiven	Erstellung und Unterhalt von		Polizei-Bestattungs- und Löschwesen	Einnahmen	Ausgaben
				Gebäuden u. Liegenschaften	Strassen			
	Fr.	Fr.	Fr.	Fr.	Fr.	Fr.	Fr.	Fr.
176	4412	1018	12	—	2077	689	1037	—
177	8246	1498	2993	781	1251	833	—	615
178	2874	594	984	254	356	281	1816	—
179	14614	953	9523	358	2462	299	1989	—
180	8046	777	2900	324	872	447	1189	—
181	3090	296	852	171	502	187	1001	—
182	12064	1488	2887	2942	2163	913	1852	—
183	523	138	17	8	250	40	175	—
184	4147	591	38	—	2925	405	—	1350
185	6612	903	881	10	810	728	—	1046
186	4665	780	714	—	2746	262	—	529
187	13745	1361	2156	1589	4860	799	4228	—
188	4220	966	576	357	1404	688	550	—
189	7460	984	695	554	391	1746	—	18
190	11813	1301	7360	637	1115	740	14128	—
191	495	198	8	—	222	16	791	—
192	8342	987	4900	955	550	257	5402	—
193	6497	1536	916	—	1276	637	604	—
194	17844	2022	1726	702	4198	2155	—	5823
195	10623	937	1764	1124	3580	507	—	468
196	7405	1022	1139	983	1320	1028	4077	—
197	5550	1002	861	728	608	437	1747	—
198	4712	875	428	—	2266	1123	575	—
199	7831	1341	1786	865	1286	856	—	799
200	2407	389	830	81	98	358	2288	—
	178237	23957	46946	13423	39588	16431	43449	10648
	190374	25109	51744	16576	37352	13224	45431	8937

2. Aktiven, Passiven und Stammgut

Ordnungsnummer	Politische Gemeinden	Aktiven					Pas-siven	Ueber-schuss der Aktiven, Passiven (-)
		Realisierbare			Nicht-realisir-bare Aktiven	Total aller Aktiven		
		Total* (realisir-bare)	Zins-tragende Kapi-talien	Liegen-schaften				
Fr.	Fr.	Fr.	Fr.	Fr.	Fr.	Fr.		
1	Zürich . . .	22928382	7866551	6339744	1016968	23945350	27111819	-3166469
2	Aussersihl . .	2378869	995848	1303748	147216	2526085	2727690	-201605
3	Enge . . .	605717	129903	134685	410929	1016646	1628408	-611762
4	Fluntern . . .	214332	180177	31454	34838	249170	553974	-304804
5	Hirslanden . .	20482	6867	5664	84971	105453	232242	-126789
6	Hottingen . .	258043	214680	25414	401606	659649	1155978	-496329
6a	Neumünster . .	32582	11571	17300	180241	212823	123000	89823
7	Oberstrass . .	24849	21916	—	54450	79299	271370	-192071
8	Riesbach . . .	1523279	1208461	266770	682423	2205702	3609691	-1403989
9	Unterstrass . .	102175	63976	7300	104216	206391	362878	-156487
10	Wiedikon . . .	310344	208346	95030	23007	333351	535899	-202548
11	Wipkingen . .	50166	12722	33800	15915	66081	25133	40948
12	Wollishofen . .	321266	83682	231511	21100	342366	411000	-68634
	Zürich u. Ausgemd.	28770486	11004700	8492420	3177880	31948366	38749082	-6800716
13	Aesch . . .	20423	19421	500	—	20423	—	20423
14	Albisrieden . .	52664	33570	15500	11990	64654	11066	53588
15	Altstetten . .	84382	37861	38210	7780	92162	46828	45334
16	Birmensdorf . .	23665	21500	—	4433	28098	15000	13098
17	Dietikon . . .	67350	57609	1693	24659	92009	55496	36513
18	Engstringen, Ober-	1995	1286	583	5618	7613	9227	-1614
19	„ Unter-	8576	7608	300	2889	11465	430	11035
20	Geroldswil . .	1324	1200	—	3293	4617	900	3717
21	Höngg . . .	90997	72267	880	9261	100258	24300	75958
22	Oerlikon . . .	12624	2500	3500	14860	27484	10500	16984
23	Oetwil . . .	6826	5760	800	3000	9826	300	9526
24	Schlieren . . .	98754	20749	74140	5004	103758	1200	102558
25	Schwamendg. .	9012	7250	900	13970	22982	2200	20782
26	Seebach . . .	34986	29612	2600	11050	46036	—	46036
27	Uitikon . . .	1567	1076	—	1075	2642	—	2642
28	Urdorf, Nieder-	1057	971	—	1370	2427	70	2357
29	„ Ober-	15659	14316	50	13900	29559	7501	22058
30	Weiningen . . .	27539	14090	12648	4044	31583	6000	25583
31	Wytikon . . .	9134	7237	1645	4550	13684	5550	8134
32	Zollikon . . .	50596	5297	44300	23200	73796	71900	1896
	Zürich 1892	29389616	11365880	8690669	3343826	32733442	39017550	-6284108
	1891	27262183	10232783	7745597	3005304	30267487	36224111	-5956624

* Vgl. Bemerkung im Text.

der politischen Gemeinden 1892.

Ordnungsnummer	Stammgut			Deckung des Stammgutes (§ 7, Schlusssatz und § 8 der Verordnung)		Passiven, im Berichtsjahre			
	Ein- nahmen	Ausgaben resp. Abschreib- ungen	Bestand Ende des Jahres	Ueber- schuss	Defizit	neu ge- macht	getilgt	Ver- mehr- ung	Ver- minder- ung
1	3100	—	2500766	—	6684203	2430677	468762	1961915	—
2	810	—	84374	—	433195	273847	8217	265630	—
3	180	—	52636	—	1075327	371060	68733	302327	—
4	240	1069	32284	—	371926	136474	24128	112346	—
5	90	—	21591	—	233351	21243	716	20527	—
6	360	—	96694	—	994629	190978	12000	178978	—
6a	—	—	—	—	—	124000	23000	101000	—
7	33	—	70522	—	317043	131000	—	131000	—
8	475	—	36446	—	2122858	361778	61246	300532	—
9	1088	—	48841	—	309544	34778	3800	30978	—
10	34712	33600	217607	—	443162	57708	12000	45708	—
11	160	—	50022	—	24989	—	—	—	—
12	80	—	59661	—	149395	168800	—	168800	—
	41328	34669	3271444	—	13159622	4302343	682602	3619741	—
13	—	—	22320	—	1897	—	—	—	—
14	—	—	56058	—	14460	—	—	—	—
15	1400	—	71795	—	34241	12822	5050	7772	—
16	—	—	43551	—	34886	—	6000	—	6000
17	225	—	68869	—	57015	4500	2500	2000	—
18	—	—	2485	—	9717	—	200	—	200
19	—	—	7419	727	—	—	—	—	—
20	—	—	985	—	561	—	200	—	200
21	70	—	63967	2730	—	1300	—	1300	—
22	40	—	5606	—	3482	—	5000	—	5000
23	—	—	7274	—	748	—	200	—	200
24	—	—	95349	2205	—	—	—	—	—
25	—	—	9146	—	2334	—	3300	—	3300
26	—	—	36537	—	1551	—	—	—	—
27	50	—	1968	—	401	—	—	—	—
28	—	—	1725	—	738	—	186	—	186
29	—	250	35380	—	27222	267	8346	—	8079
30	63	35	29723	—	8184	5300	300	5000	—
31	—	—	8779	—	5195	800	350	450	—
32	—	—	41019	—	62323	1400	4000	—	2600
	43176	34954	3881399	5662	13424577	4323732	718234	3636263	25765
	28242	9350	3873176	4848	12853957	2242808	6610222	1018283	5385697

Aktiven, Passiven und Stammgut

Ordnungsnummer	Politische Gemeinden	Aktiven					Pas-siven	Ueber-schuss der Aktiven, Passiven (-)
		Realisierbare			Nicht-realisir-bare Aktiven	Total aller Aktiven		
		Total (realisir-bare)	Zins-tragende Kapitalien	Liegen-schaften				
		Fr.	Fr.	Fr.	Fr.	Fr.		
33	Aengst . . .	1224	1039	—	75	1299	4300	-3001
34	Affoltern . . .	38054	1722	36020	7577	45631	10000	35631
35	Bonstetten . . .	13029	—	—	16916	29945	7966	21979
36	Hausen . . .	17693	15793	—	28686	46379	27	46352
37	Hedingen . . .	8282	6952	700	19922	28204	1303	26901
38	Kappel . . .	362	—	—	1078	1440	—	1440
39	Knonau . . .	5807	5161	250	5083	10890	300	10590
40	Maschwanden	19996	3352	14800	4305	24301	515	23786
41	Mettmenstetten . . .	1437	1183	190	15087	16524	400	16124
42	Obfelden . . .	7154	250	6650	55374	62528	16500	46028
43	Ottenbach . . .	3541	3390	—	3330	6871	387	6484
44	Riffersweil . . .	4228	3827	—	4132	8360	600	7760
45	Stallikon . . .	3366	1862	—	2669	6035	—	6035
46	Wettsweil . . .	22754	10680	11485	3298	26052	4600	21452
	Affoltern 1892	146927	55211	70095	167532	314459	46898	267561
	1891	152294	48386	70095	139664	291958	32226	259732
47	Adlisweil . . .	108720	7650	250	10107	118827	93324	25503
48	Hirzel . . .	38179	36963	—	16815	54994	—	54994
49	Horgen . . .	159001	14988	135300	265567	424568	58660	365908
50	Hütten . . .	59608	38180	19000	6850	66458	1500	64958
51	Kilchberg* . . .	287400	154604	5100	9800	297200	126000	171200
52	Langnau . . .	11155	8736	250	6800	17955	3500	14455
53	Oberrieden . . .	17541	15250	1400	7897	25438	3711	21727
54	Richtersweil . . .	28852	8667	17900	33961	62813	—	62813
55	Rüschlikon . . .	56885	15928	39745	14432	71317	64500	6817
56	Schönenberg . . .	9762	9475	200	13714	23476	1300	22176
57	Thalweil . . .	94030	20000	59850	48300	142330	36031	106299
58	Wädensweil . . .	184424	72550	101250	161500	345924	108500	237424
	Horgen 1892	1055557	402991	380245	595743	1651300	497026	1154274
	1891	909403	330303	380274	543807	1453210	338216	1114994
59	Erlenbach . . .	46841	41908	4800	32874	79715	7162	72553
60	Herrliberg . . .	13363	6950	5300	7782	21145	9339	11806

* incl. Wasserversorgung.

der politischen Gemeinden 1892.

Ordnungsnummer	Stammgut			Deckung des Stammgutes (§ 7, Schlusssatz und § 8 der Verordnung)		Passiven, im Berichtsjahre			
	Ein- nahmen	Ausgaben, resp. Abschreib- ungen	Bestand Ende des Jahres	Ueber- schuss	Defizit	neu ge- macht	getilgt	Ver- mehr- ung	Ver- minder- ung
				Fr.	Fr.				
33	—	—	251	—	3327	—	700	—	700
34	—	—	28587	—	533	—	2000	—	2000
35	—	—	16811	—	11748	1866	1879	—	13
36	—	—	15990	1676	—	27	—	27	—
37	—	—	8451	—	1472	1303	1032	271	—
38	—	—	—	—	—	—	—	—	—
39	—	—	6031	—	524	300	—	300	—
40	—	—	18347	1134	—	—	—	—	—
41	—	—	1000	37	—	400	—	400	—
42	—	—	9053	—	18399	16500	—	16500	—
43	—	—	4464	—	1310	387	—	387	—
44	—	—	3737	—	109	—	—	—	—
45	60	—	1915	1451	—	—	—	—	—
46	200	—	17972	182	—	—	—	—	—
	260	—	132609	4480	37422	20783	5611	17885	2713
	1155	—	132349	7742	20380	4911	2317	3911	1317
47	—	—	7815	7581	—	33324	5000	33324	—
48	—	—	32425	5754	—	—	—	—	—
49	—	—	39674	60667	—	46660	16060	30600	—
50	200	—	57324	784	—	1500	600	900	—
51	—	—	39659	121741	—	29000	5000	24000	—
52	—	—	2088	5567	—	—	—	—	—
53	—	—	17212	—	3382	—	5281	—	5281
54	1000	1000	24033	4819	—	—	592	—	592
55	—	—	28317	—	35932	25500	—	25500	—
56	—	—	10575	—	2113	2310	1010	1300	—
57	—	—	29605	28394	—	7514	—	7514	—
58	40	—	77470	—	1546	41500	—	41500	—
	1240	1000	366197	235307	42973	192308	33543	164638	5873
	372	—	365959	226473	21245	92192	38013	84009	29830
59	—	—	45551	—	5872	—	3056	—	3056
60	—	—	11823	—	7799	3500	3032	468	—

Aktiven, Passiven und Stammgut

Ordnungsnummer	Politische Gemeinden	Aktiven					Pas- siven	Ueber- schuss der Aktiven, Passiven (—)
		Realisirbare			Nicht- realisier- bare Aktiven	Total aller Aktiven		
		Total (realisier- bare)	Zins- tragende Kapi- talien	Liegen- schaften				
Fr.	Fr.	Fr.	Fr.	Fr.	Fr.	Fr.		
61	Hombrechtikon . .	34228	38992	—	102975	137203	511	136692
62	Küsnacht	25319	20350	4700	25050	50369	12317	38052
63	Männedorf. . . .	35658	32578	—	53400	89058	21000	68058
64	Meilen	76341	73091	—	104300	180641	99240	81401
65	Oetwil.	18867	18674	—	7255	26122	—	26122
66	Stäfa	126844	118624	4300	51832	178676	87600	91076
67	Uetikon	3826	2739	—	5245	9071	25130	-16059
68	Zumikon	5007	4982	—	4202	9209	490	8719
	Meilen 1892	386294	353888	19100	394915	781209	262789	518420
	1891	322704	281790	19100	379993	702697	179491	523206
69	Bäretswil.	22376	21500	—	17150	39526	7000	32526
70	Bubikon	8607	7500	900	20750	29357	1800	27557
71	Dürnten	29636	24800	600	24714	54350	—	54350
72	Fiscenthal	14049	13660	130	6636	20685	3600	17085
72a	„ Eisenbahngut	22226	22175	—	—	22226	93000	-70774
72b	„ Friedhofgut	2235	2211	—	—	2235	—	2235
73	Gossau	5619	3117	2150	14280	19899	1369	18530
74	Grüningen.	2700	—	—	2753	5453	—	5453
75	Hinwil.	3477	1890	—	38950	42427	15942	26485
75a	„ Eisenbahngut	36	—	—	—	36	50500	-50464
76	Rüti.	7625	7428	—	57344	64969	24000	40969
77	Seegräben.	1998	1950	—	12074	14072	1950	12122
78	Wald	21486	9500	9000	29575	51061	4100	46961
78a	„ Eisenbahngut	14805	12150	—	—	14805	262060	-247255
79	Wetzikon	13479	—	—	46279	59758	52000	7758
	Hinwil 1892	170354	127881	12780	270505	440859	517321	-76462
	1891	166847	121777	14530	266326	433173	558963	-125790
80	Dübendorf.	5309	—	1000	17337	22646	63300	-40654
81	Egg	2928	1500	—	12600	15528	38545	-23017
82	Fällanden	25435	—	25435	7145	32580	14014	18566
83	Greifensee.	11284	11010	—	18820	30104	—	30104
84	Maur	3331	3111	—	6325	9656	9300	356
85	Mönchaltorf	2216	—	1400	11637	13853	—	13853
86	Schwerzenbach . . .	10228	9750	300	4603	14831	—	14831
87	Uster	6171	3457	—	22639	28810	81152	-52342
88	Volketswil	450	—	—	4512	4962	3000	1962
89	Wangen	260	—	260	2530	2790	232	2558
	Uster 1892	67612	28828	28395	108148	175760	209543	-33783
	1891	80920	37457	28395	106823	187743	252695	-64952

der politischen Gemeinden 1892.

Ordnungsnummer	Stammgut			Deckung des Stammgutes (§ 7, Schlusssatz und § 8 der Verordnung)		Passiven, im Berichtsjahre			
	Ein- nahmen	Ausgaben resp. Abschrei- bungen	Bestand Ende des Jahres	Ueber- schuss	Defizit	neu ge- macht	getilgt	Ver- mehr- ung	Ver- minder- ung
61	—	—	26515	7202	—	511	—	511	—
62	—	—	28606	—	15604	3317	1000	2317	—
63	30	—	33154	—	18496	6000	5000	1000	—
64	—	—	62116	—	85015	13591	13369	222	—
65	—	—	17554	1313	—	—	39	—	39
66	40	—	44023	—	4779	62100	4875	57225	—
67	—	—	4049	—	25353	—	—	—	—
68	120	—	5030	—	513	200	—	200	—
	190	—	278421	8515	163431	89219	30371	61943	3095
	1050	—	278230	18796	153813	40491	40396	26071	25976
69	—	—	21880	—	6504	—	900	—	900
70	—	—	8696	—	1889	1800	1300	500	—
71	—	—	22288	7348	—	—	—	—	—
72	—	—	13790	—	3341	3600	—	3600	—
72a	—	—	—	—	—	—	—	—	—
72b	—	—	—	—	—	—	—	—	—
73	—	—	—	—	—	1334	—	1334	—
74	—	—	—	—	—	—	900	—	900
75	—	—	2010	—	14475	500	—	500	—
75a	—	—	—	—	—	—	—	—	—
76	20	—	9644	—	26019	2200	11058	—	8858
77	—	—	1703	—	1655	450	1200	—	750
78	—	—	16002	1384	—	—	4500	—	4500
78a	—	—	—	—	—	60	16000	—	15940
79	80	—	838	—	39359	11035	24225	—	13190
	100	—	96851	8732	93242	20979	60083	5934	45038
	200	—	96751	11655	122474	78096	89350	12558	23812
80	—	—	1080	—	59071	9800	3000	6800	—
81	—	—	11425	—	47042	1900	3636	—	1736
82	—	—	26764	—	15343	814	1300	—	486
83	—	—	11284	—	—	—	3000	—	3000
84	20	—	324	—	6293	4500	5321	—	821
85	—	—	1400	816	—	—	—	—	—
86	—	—	10908	—	680	—	600	—	600
87	20	—	2197	—	77178	2	44000	—	43998
88	—	—	516	—	3066	3000	2500	500	—
89	—	—	—	—	—	232	—	232	—
	40	—	65898	816	208673	20248	63357	7532	50641
	334	30	65828	292	238155	66437	89405	2000	24968

Aktiven, Passiven und Stammgut

Ordnungsnummer	Politische Gemeinden	Aktiven					Pas-siven	Ueber-schuss der Aktiven, Passiven (-)
		Realisirbare			Nicht-realisirbare Aktiven	Total aller Aktiven		
		Total (realisirbare)	Zins-tragende Kapitalien	Liegen-schaften				
Fr.	Fr.	Fr.	Fr.	Fr.	Fr.	Fr.		
90	Bauma . . .	60246	44400	200	14013	74259	312900	-238641
91	Fehraltorf . .	50162	15356	33000	3400	53562	22500	31062
91a	„ Eisenbahngut	—	—	—	—	—	29375	-29375
92	Hittnau . . .	7500	400	7100	1588	9088	6601	2487
93	Illnau . . .	2806	—	230	6643	9449	6000	3449
94	Kyburg . . .	—	—	—	711	711	924	-213
95	Lindau . . .	178	—	—	9180	9358	5911	3447
96	Pfäffikon . .	3050	200	1200	3788	6838	7796	-958
96a	„ Eisenbahngut	30970	—	—	—	30970	41519	-10549
97	Russikon . .	716	107	—	2728	3444	6500	-3056
98	Sternenberg .	9423	8472	—	1100	10523	1000	9523
99	Weisslingen .	1660	—	800	1139	2799	14970	-12171
100	Wildberg . .	764	—	—	2367	3131	467	2664
101	Wyla . . .	16015	15750	—	352	16367	91050	-74683
	Pfäffikon 1892	183490	84685	42530	47009	230499	547513	-317014
	1891	164217	104655	42530	46411	210628	546030	-335402
102	Altikon . . .	208816	6350	197908	8061	216877	46650	170227
103	Bertschikon .	728	—	—	1685	2413	—	2413
104	Brütten . . .	224239	13336	203160	15720	239959	12000	227959
105	Dägerlen . .	2800	—	1610	3460	6260	7030	-770
106	Dättlikon . .	16842	1087	13470	4000	20842	5000	15842
107	Dynhard . . .	6836	3294	2000	3904	10740	106510	-95770
108	Elgg . . .	109401	94095	13850	1661	111062	3900	107162
109	Ellikon a. d. Thur	56815	248	52705	8247	65062	28561	36501
110	Elsau . . .	7845	6749	900	1418	9263	78	9185
111	Hagenbuch . .	113	—	—	1764	1877	900	977
112	Hettlingen . .	76524	13003	62300	2300	78824	24130	54694
113	Hofstetten . .	259	80	40	309	568	601	-33
114	Neftenbach . .	77883	76750	20	3451	81334	3518	77816
115	Oberwinterthur .	6151	100	400	11615	17766	126712	-108946
116	Pfungen . . .	85555	3416	73300	5937	91492	40000	51492
117	Rickenbach . .	99075	26035	73000	24625	123700	25025	98675
118	Schlatt . . .	112	—	—	1253	1365	150	1215
119	Schottikon . .	375	—	—	627	1002	2750	-1748
120	Seen . . .	68900	63920	600	3379	72279	187000	-114721
121	Seuzach . . .	14666	11289	1000	1442	16108	4860	11248

der politischen Gemeinden 1892.

Ordnungsnummer	Stammgut			Deckung des Stammgutes (§ 7, Schlusssatz und § 8 der Verordnung)		Passiven, im Berichtsjahre			
	Ein- nahmen	Ausgaben resp. Abschreib- ungen	Bestand Ende des Jahres	Ueber- schuss	Defizit	neu ge- macht	getilgt	Ver- mehr- ung	Ver- minder- ung
				Fr.	Fr.				
90	—	—	—	—	—	—	—	—	—
91	—	—	31587	—	3925	—	2788	—	2788
91a	—	—	—	—	—	1863	10000	—	8137
92	—	—	1560	—	661	370	—	370	—
93	—	—	—	—	—	6000	1133	4867	—
94	—	—	110	—	1034	278	—	278	—
95	—	—	638	—	6371	2311	2216	95	—
96	—	—	90	—	4836	—	—	—	—
96a	—	—	—	—	—	—	2000	—	2000
97	4	—	107	—	5891	—	—	—	—
98	—	—	14262	—	5839	—	—	—	—
99	—	—	—	—	—	—	3500	—	3500
100	—	—	—	—	—	220	970	—	750
101	—	—	—	—	—	15030	2000	13030	—
	4	—	48354	—	28557	26072	24607	18640	17175
	183	—	48350	—	31991	17461	42152	5993	30684
102	—	—	160392	1774	—	11500	6500	5000	—
103	—	—	—	—	—	—	—	—	—
104	—	—	202692	9547	—	500	1500	—	1000
105	—	—	—	—	—	1100	2560	—	1460
106	—	—	11786	56	—	—	—	—	—
107	—	—	13380	—	113054	—	2150	—	2150
108	50	—	103488	2013	—	—	1900	—	1900
109	—	—	48081	—	19827	3500	1425	2075	—
110	20	—	6442	1324	—	78	1531	—	1453
111	—	—	100	—	887	250	—	250	—
112	—	—	68539	—	16145	400	4250	—	3850
113	—	—	10	—	352	600	465	135	—
114	—	—	77100	—	2735	3478	5541	—	2063
115	40	—	4018	—	124579	—	5000	—	5000
116	—	—	74085	—	28530	—	6000	—	6000
117	—	—	73012	1038	—	525	3010	—	2485
118	55	—	55	—	93	150	300	—	150
119	—	—	—	—	—	—	—	—	—
120	600	—	1220	—	119320	—	—	—	—
121	20	—	12210	—	2404	—	—	—	—

Aktiven, Passiven und Stammgut

Ordnungsnummer	Politische Gemeinden	Aktiven					Pas-siven	Ueber-schuss der Aktiven, Passiven (-)
		Realisirbare			Nicht realisierbare Aktiven	Total aller Aktiven		
		Total (realisierbare)	Zins-tragende Kapitalien	Liegen-schaften				
		Fr.	Fr.	Fr.	Fr.	Fr.		
122	Töss . . .	190786	60317	22510	24023	214809	106129	108680
123	Turbenthal . .	46056	46056	—	3135	49191	217797	-168606
124	Veltheim . . .	227730	84291	132902	30300	258030	135260	122770
125	Wiesendangen . .	1718	262	700	1870	3588	—	3588
126	Winterthur . .	11186776	4113550	6715428	2801056	13987832	14954377	-966545
127	Wülflingen*	229564	36817	179323	7983	237547	58110	179437
128	Zell . . .	83888	77300	630	4135	88023	180271	-92248
	Winterth. 1892	13030453	4738345	7747756	2977360	16007813	16277319	-269506
	1891	13488729	4970160	7836330	2746675	16235404	16725619	-490215
129	Adlikon. . .	207	107	—	422	629	—	629
130	Andelfingen, Gross-	258512	7493	231010	7599	266111	19800	246311
131	„ Klein-	1450	598	800	1130	2580	276	2304
131a	„ Friedhofgut	588	220	—	21320	21908	1500	20408
132	Benken. . . .	216102	13352	200050	42854	258956	6500	252456
133	Berg	6482	6208	—	864	7346	187	7159
134	Buch	71685	—	66500	8122	79807	5680	74127
135	Dachsen . . .	41094	6626	33410	3449	44543	4500	40043
136	Dorf	55558	18841	33708	1952	57510	5316	52194
137	Feuerthalen*	1378	535	—	12358	13736	43200	-29464
138	Flaach	110924	22042	81000	25613	136537	22267	114270
138a	Flaach-Volken, Friedhofgut	123	—	—	980	1103	—	1103
139	Flurlingen . .	113022	10422	99500	4414	117436	5232	112204
140	Henggart . . .	12542	5637	5605	1932	14474	3617	10857
141	Humlikon . . .	55917	13345	40000	4884	60801	6883	53918
142	Laufen-Uhwiesen . .	201111	34200	152580	28580	229691	15580	214111
142a	Laufen-Uhwiesen, Friedhofvereini- gung mit Dach- sen-Flurlingen . .	1541	1030	—	3500	5041	—	5041
143	Marthalen . . .	284	—	—	250	534	—	534
144	Ossingen . . .	143418	8930	129980	22635	166053	17700	148353
145	Rheinau	164701	23241	123574	57673	222374	16844	205530
146	Stammheim, Ober-	255557	19677	229036	39777	295334	93000	202334

* inclusive Wasserversorgung.

der politischen Gemeinden 1892.

Ordnungsnummer	Stammgut			Deckung des Stammgutes (§ 7, Schlusssatz und § 8 der Verordnung)		Passiven, im Berichtsjahre			
	Ein- nahmen	Ausgaben resp. Abschreib- ungen	Bestand Ende des Jahres	Ueber- schuss	Defizit	neu ge- macht	getilgt	Ver- mehr- ung	Ver- minder- ung
122	80	—	72231	12426	—	1200	4570	—	3370
123	—	—	526	—	172267	1297	—	1297	—
124	260	—	137116	—	44646	5000	2243	2757	—
125	—	—	262	1456	—	—	—	—	—
126	—	—	3451888	—	7219489	29696	441149	—	411453
127	—	—	194602	—	23148	2110	5700	—	3590
128	—	—	1997	—	98380	7383	14053	—	6670
	1125	—	4715233	29634	7985856	68767	509847	11514	452594
	3864	20000	4714050	35445	7964364	501279	145186	377423	21330
129	—	—	93	114	—	400	1200	—	800
130	—	—	218662	20050	—	1700	1700	—	—
131	—	—	900	274	—	276	—	276	—
131a	—	—	—	—	—	1500	442	1058	—
132	—	—	178360	31242	—	—	7000	—	7000
133	—	—	6020	275	—	—	—	—	—
134	2	—	68820	—	2815	671	1112	—	441
135	420	220	38400	—	1806	—	2000	—	2000
136	—	—	49381	861	—	450	150	300	—
137	—	—	660	—	42482	12200	1100	11100	—
138	2	—	111080	—	22423	1000	2500	—	1500
138a	—	—	—	—	—	—	—	—	—
139	—	—	100506	7284	—	—	—	—	—
140	—	—	9200	—	275	—	—	—	—
141	—	—	51550	—	2516	—	600	—	600
142	158	—	170140	15391	—	—	2000	—	2000
142a	—	—	22	1519	—	—	1150	—	1150
143	—	—	90	194	—	—	—	—	—
144	—	—	165512	—	39794	—	6400	—	6400
145	120	—	150220	—	2363	6	—	6	—
146	—	—	213684	—	51127	800	5000	—	4200

Aktiven, Passiven und Stammgut

Ordnungsnummer	Politische Gemeinden	Aktiven					Pas- siven	Ueber- schuss der Aktiven, Passiven (-)
		Realisirbare			Nicht- realisier- bare Aktiven	Total aller Aktiven		
		Total (realisier- bare)	Zins- tragende Kapi- talien	Liegen- schaften				
Fr.	Fr.	Fr.	Fr.	Fr.	Fr.	Fr.		
147	Stammheim, Unter-	190496	26520	151683	30216	220712	105000	115712
147a	" Friedhofgut	643	324	—	3074	3717	—	3717
148	Thalheim . . .	1188	—	200	600	1788	32158	-30370
149	Trüllikon . . .	479	218	—	1700	2179	—	2179
150	Truttikon . . .	103255	625	102000	45400	148655	14861	133794
151	Volken . . .	11962	1435	8610	3382	15344	2206	13138
152	Waltalingen . .	961	—	—	232	1193	900	293
	Andelfing, 1892	2021180	221626	1689246	374912	2396092	423207	1972885
	1891	2011266	215769	1691864	367370	2378636	449036	1929600
153	Bachenbülach	154139	54115	85106	4127	158266	49650	108616
154	Bassersdorf . .	75984	17675	54305	5849	81833	3000	78833
155	Bülach	715725	74023	627718	61703	777428	69124	708304
156	Dietlikon . . .	124901	8673	110890	12900	137801	*42600	95201
157	Eglisau	116527	30765	70990	25373	141900	46500	95400
158	Embrach, Ober-	1006	—	32	902	1908	5400	-3492
159	" Unter-	427369	18659	403505	7095	434464	74500	359964
160	Freienstein . .	1559	500	—	200	1759	1000	759
161	Glattfelden . .	2658	400	250	7187	9845	—	9845
162	Hochfelden . .	115318	24253	86790	28000	143318	3048	140270
163	Höri	61122	12006	48414	11989	73111	18633	54478
164	Hüntwangen . .	98020	9278	76532	19332	117352	14000	103352
165	Kloten	3053	468	150	1621	4674	15501	-10827
165a	" Eisenbahngut	7735	3000	—	—	7735	127700	-119965
166	Lufingen	45827	5949	35825	3041	48868	—	48868
167	Nürensdorf . .	278	—	—	100	378	1323	-945
168	Opfikon	3413	—	1500	70	3483	7900	-4417
169	Rafz	453493	58296	375534	63660	517153	126583	390570
170	Rieden	58505	4020	49000	5140	63645	—	63645
171	Rorbas	110550	8910	96160	4925	115475	—	115475
171a	" Friedhofgut	96	25	—	2020	2116	—	2116
172	Wallisellen . .	31513	23730	6000	5867	37380	—	37380
173	Wasterkingen .	56720	10785	39395	18050	74770	19540	55230
174	Winkel	—	—	—	257	257	—	257
175	Wyl	91313	9824	68960	10414	101727	—	101727
	Bülach 1892	2756824	375354	2237056	299822	3056646	626002	2430644
	1891	2792863	407018	2216055	289686	3082549	586471	2496078

* Für Wasserversorgung.

der politischen Gemeinden 1892.

Ordnungsnummer	Stammgut			Deckung des Stammgutes (§ 7, Schlusssatz und § 8 der Verordnung)		Passiven, im Berichtsjahre			
	Ein- nahmen	Ausgaben resp. Abschreib- ungen	Bestand Ende des Jahres	(§ 7, Schlusssatz und § 8 der Verordnung)		neu ge- macht	getilgt	Ver- mehr- ung	Ver- minder- ung
				Ueber- schuss	Defizit				
Fr.	Fr.	Fr.	Fr.	Fr.	Fr.	Fr.	Fr.	Fr.	Fr.
147	—	—	149396	—	63900	1000	10000	—	9000
147a	—	—	—	—	—	—	—	—	—
148	—	—	1015	—	31985	—	2500	—	2500
149	7	—	218	261	—	500	500	—	—
150	—	—	63150	25244	—	61	1600	—	1539
151	—	—	5464	4292	—	1208	3073	—	1865
152	—	—	—	—	—	—	—	—	—
	709	220	1752543	107001	261486	21772	50027	12740	40995
	3025	—	1752052	76307	266848	70219	39709	56512	26002
153	—	—	98878	5611	—	14000	150	13850	—
154	150	150	83295	—	10311	—	3000	—	3000
155	17700	—	617852	28749	—	4124	—	4124	—
156	—	22070	100000	—	17699	43000	400	42600	—
157	—	—	80347	—	10320	—	5000	—	5000
158	—	—	—	—	—	1200	1000	200	—
159	—	—	340773	12096	—	—	8500	—	8500
160	—	—	124	435	—	—	—	—	—
161	50	—	610	2048	—	—	—	—	—
162	80	—	104160	8110	—	48	100	—	52
163	—	—	45607	—	3118	—	1000	—	1000
164	16	—	85647	—	1627	5000	2669	2331	—
165	—	184	2362	—	14810	16471	10820	5651	—
165a	—	—	—	—	—	24000	24900	—	900
166	—	—	46554	—	727	—	—	—	—
167	—	—	—	—	—	—	—	—	—
168	—	—	—	—	—	500	—	500	—
169	—	—	275855	51055	—	—	—	—	—
170	—	1	54297	4208	—	—	—	—	—
171	—	—	111835	—	1285	—	—	—	—
171a	—	—	50	46	—	—	70	—	70
172	—	—	32400	—	887	—	—	—	—
173	—	—	43461	—	6281	200	300	—	100
174	—	—	—	—	—	—	—	—	—
175	12	—	71490	19823	—	—	1069	—	1069
	18008	22405	2195597	132181	67065	108543	58978	69256	19691
	939	—	2209995	182783	54785	50990	78306	4030	31346

Aktiven, Passiven und Stammgut

Ordnungsnummer	Politische Gemeinden	Aktiven					Pas-siven	Ueber-schuss der Aktiven, Passiven (—)
		Realisirbare			Nicht-realisir-bare Aktiven	Total aller Aktiven		
		Total (realisir-bare)	Zins-tragende Kapi-talien	Liegen-schaften				
Fr.	Fr.	Fr.	Fr.	Fr.	Fr.	Fr.		
176	Affoltern . .	5088	4437	—	2270	7358	—	7358
177	Bachs . . .	157801	14248	132200	3312	161113	77200	83913
178	Boppelsen . .	70820	8046	60540	2288	73108	22947	50161
179	Buchs . . .	314823	5485	304950	1840	316663	231562	85101
180	Dällikon . .	142773	4302	125100	4400	147173	76550	70623
181	Dänikon . .	50124	709	44140	4457	54581	19900	34681
182	Dielsdorf . .	168006	28948	131400	9312	177318	73130	104188
183	Hüttikon . .	953	300	125	4170	5123	300	4823
184	Neerach . .	815	790	—	1065	1880	2300	-420
185	Niederglatt	47019	4826	37607	4985	52004	25300	26704
186	Niederhasli	3751	1700	—	—	3751	17151	-13400
187	Niederweningen	286911	55418	211350	2806	289717	70720	218997
188	Oberglatt . .	2680	—	—	4992	7672	14400	-6728
189	Oberweningen	114009	20348	90200	1317	115326	19750	95576
190	Otelfingen . .	250783	750	234210	6905	257688	184155	73533
191	Raat . . .	604	—	—	42	646	267	379
192	Regensberg . .	157320	15402	125653	7181	164501	122760	41741
193	Regensdorf . .	580	201	—	404	984	19500	-18516
194	Rümlang . .	133300	—	127000	22150	155450	35273	120177
195	Schleinikon . .	168876	32949	131000	4385	173261	46195	127066
196	Schöfflisdorf	106961	1645	96800	1444	108405	26300	82105
197	Stadel . . .	69459	7274	56100	42400	111859	17500	94359
198	Steinmaur . .	3742	—	—	2013	5755	10604	-4849
199	Weiach . . .	223438	18579	197550	9880	233318	41500	191818
200	Windlach . .	24737	260	22000	3323	28060	16550	11510
	Dielsdorf 1892	2505373	226617	2127925	147341	2652714	1171814	1480900
	1891	2512096	227886	2325785	147039	2659135	1210785	1448350

der politischen Gemeinden 1892.

Ordnungsnummer	Stammgut			Deckung des Stammgutes (§ 7, Schlusssatz und § 8 der Verordnung)		Passiven, im Berichtsjahre			
	Einnahmen	Ausgaben resp. Abschreibungen	Bestand Ende des Jahres	Ueberschuss	Defizit	neu gemacht	getilgt	Vermehrung	Verminderung
176	120	—	4128	960	—	—	316	—	316
177	—	—	71725	8876	—	—	—	—	—
178	—	—	48455	—	582	—	2000	—	2000
179	225	—	129365	—	46104	212	1872	—	1660
180	—	—	87350	—	21127	—	3200	—	3200
181	—	—	28890	1334	—	—	—	—	—
182	200	—	91297	3579	—	—	—	—	—
183	20	—	655	—	2	—	100	—	100
184	—	—	785	—	2270	1500	131	1369	—
185	—	—	30973	—	9254	—	—	—	—
186	20	—	1740	—	15140	551	700	—	149
187	—	—	182312	33879	—	—	3250	—	3250
188	—	—	—	—	—	—	—	—	—
189	—	—	86500	7759	—	—	—	—	—
190	—	—	131621	—	64993	—	13500	—	13500
191	—	—	20	317	—	183	391	—	208
192	—	—	50092	—	15532	—	3500	—	3500
193	7	—	200	—	19120	—	1000	—	1000
194	—	—	86162	11865	—	1353	—	1353	—
195	—	—	120700	1981	—	—	90	—	90
196	—	—	81650	—	989	—	4500	—	4500
197	—	—	39180	12779	—	—	2800	—	2800
198	—	—	410	—	7272	—	940	—	940
199	—	122	163080	18858	—	—	2000	—	2000
200	—	—	17550	—	9363	—	2300	—	2300
	592	122	1454840	102187	211748	3799	42590	2722	41513
	166	7807	1454372	100290	241631	15671	78535	3921	66785

3. Steuernachzahlungen für das

(\\$ 147 des

Politische Gemeinden	Fälle	Betrag Fr.	Politische Gemeinden	Fälle	Betrag Fr.
Zürich	29	17675	Herrliberg	2	1352
Aussersihl	10	1796	Hombrechtik	1	78
Enge	6	69388	Küsnacht	1	135
Fluntern	3	4443	Männedorf	2	793
Hottingen	3	3706	Meilen	1	274
Neumünster	6	724	Stäfa	3	615
Riesbach	5	7215			
Wiedikon	5	3334	Meilen 1892	10	3247
Wipkingen	1	267	1891	16	46327
Wollishofen	4	7128			
Altstetten	2	192	Bäretswil	2	182
Engstringen, Unter-	2	111	Fiscenthal	1	40
Höngg	3	4773	Gossau	2	183
Seebach	1	18	Grünigen	2	583
Zollikon	3	1296	Hinweil	2	723
			Eisenbahngut	1	122
Zürich 1892	83	122066	" Rüti	3	205
1891	88	69917	Wald	7	1360
			" Eisenbahngut	7	1356
Affoltern	2	141	Wetzikon	5	9070
Hedingen	1	81			
Maschwanden	1	1573	Hinweil 1892	32	13824
Mettmenstetten	2	346	1891	19	3194
Ottenbach	1	264			
Rifferswil	2	122	Dübendorf	2	1592
			Schwerzenbach	1	70
Affoltern 1892	9	2527	Uster	5	150
1891	9	891	Volketswil	5	154
Adliswil	1	325	Uster 1892	13	1966
Horgen	8	5387	1891	22	3599
Kilchberg	2	690			
Langnau	5	125	Bauma	1	387
Richterswil	2	375	Hittnau	1	22
Schönenberg	1	450	Illnau	2	44
Thalweil	2	1756	Lindau	1	180
Wädenswil	4	378	Pfäffikon	2	3144
			Eisenbahngut	2	3441
Horgen 1892	25	9486	" Russikon	1	12
1891	18	8463			
			Pfäffikon 1892	10	7230
			1891	15	10113

I. Einnahmen und Ausgaben der Zivil-Gemeinden 1892.

Ordnungsnummer	Zivil-Gemeinden	Korrent-Einnahmen				Korrent-Ausgaben			Ueberschuss der		Tilgung von Passiven
		Total	Steuern (incl. Nachzahlungen)	Zinse von Kapitalien	Ertrag der Liegenschaften	Total	Zinse von Passiven	Erstellung u. Unterh. v. Strassen u. Liegenschaften	Einnahmen	Ausgaben	
1	Zürich, Nutzungsg.	70544	—	1466	66222	93101	25409	36740	—	22557	—
2	Fluntern „	11201	—	86	10538	7549	1332	2399	3652	—	7000
3	Hottingen „	5977	—	475	5489	3910	—	1663	2067	—	—
4	Oberstrass „	2796	—	511	2118	3625	140	1825	—	829	—
5	Unterstrass „	3129	—	1003	2082	2183	243	29	946	—	—
6	Wiedikon „	1317	—	1317	—	3652	—	—	—	2335	18
7	Wollishofen „	226	—	226	—	106	—	—	120	—	—
	Zürich u. Ausgem.	95190	—	5084	86449	114126	27124	42656	6785	25721	7018
8	Dietikon, Nutzungsg.	2367	—	22	2345	2583	1230	20	—	216	475
9	Höngg, Bürgergut	971 0	—	2107	7603	9670	4604	3486	40	—	—
10	Schwamendg. Nutzungsgut	2223	—	334	1889	1921	840	—	302	—	—
11	Utikon, Zivilgut	2172	732	858	269	2127	—	1271	45	—	—
12	Ringlikon	512	262	240	—	587	—	401	—	75	—
	Zürich 1892	112174	994	8645	98555	131014	33798	47834	7172	26012	7493
	1891	140991	894	12945	123665	100759	28119	28350	42093	1861	1000
13	Aegst . . .	288	—	192	83	347	—	264	—	59	—
14	Aegsterthal .	103	—	51	22	157	—	136	—	54	—
15	Wengi . . .	15	—	15	—	14	—	10	1	—	—
16	Kappel . . .	72	—	69	—	95	—	—	—	23	—
17	Hauptikon . .	48	—	48	—	12	—	—	36	—	—
18	Uerzlikon . .	469	—	90	376	472	—	—	—	3	—
19	Metmenstetten Ober-	182	127	43	—	164	—	—	18	—	—
20	„ Unter-	92	54	20	9	101	—	39	—	9	—
21	Dachelsen . .	109	109	—	—	8	—	—	101	—	—
22	Heffersweil .	28	—	27	—	31	—	—	—	3	—
23	Rossau . . .	176	173	1	2	—	—	—	176	—	—
24	Stallikon . . .	42	—	40	2	42	—	—	—	—	—
25	Buchenegg-Dägerst .	66	—	66	—	118	—	—	—	52	—
26	Gamlikon . . .	7	—	7	—	7	—	—	—	—	—
27	Medikon-Baldern .	50	—	50	—	43	—	—	7	—	—
28	Sellenbüren . .	74	—	16	—	451	—	—	—	377	—
	Affoltern 1892	1821	463	735	494	2062	—	449	339	580	—
	1891	5761	4093	831	512	6130	31	634	879	1248	412

Zivil-Gemeinden.

2. Aktiven, Passiven und Stammgut der Zivil-Gemeinden 1892.

Ordnungsnummer	Aktiven					Pas- siven	Ueber- schuss der Aktiven, Passiven (—)	Stammgut		Deckung des Stamm- gutes (realisir- bar) Ueber- schuss Defizit. (—) Fr.
	Realisirbare			Nicht- realisir- bare Aktiven	Total aller Aktiven			Ein- nah- men	Bestand Ende des Jahres	
	Total (Realisir- bare)	Zins- tragende Kapi- talien	Liegen- schaften							
1	2093466	300000	1570795	140000	2233466	616269	1617197	1550	1280586	196611
2	154910	5072	145800	139	155049	32020	123029	600	87108	35782
3	97150	20789	73650	342	97492	—	97492	590	91833	5317
4	86716	18079	66441	133	86849	3500	83349	80	83085	131
5	147035	36370	109799	—	147035	15000	132035	99897	121781	10254
6	33224	32576	530	—	33224	—	33224	—	33241	-17
7	5871	5871	—	—	5871	—	5871	2315	5815	56
8	2618372	418757	1967015	140614	2758986	666789	2092197	105032	1703449	248134
	88920	490	85950	—	88920	29881	59039	375	62436	-3397
9	330664	52817	269729	50	330714	115116	215598	120	215466	82
10	39901	8874	29575	—	39901	21000	18901	—	—	—
11	24317	22258	810	2350	26667	—	26667	—	23724	593
12	6770	6184	300	222	6992	—	6992	6	6184	586
	3108944	509380	2353379	143236	3252180	832786	2419394	105533	2011259	245998
	3007250	249737	2317962	144663	3151913	773749	2378164	13643	1960741	254161
13	8138	5188	2950	1155	9293	—	9293	—	8086	52
14	1601	1329	200	665	2266	—	2266	—	1417	184
15	460	460	—	200	660	8	652	—	390	62
16	1876	1733	—	499	2375	—	2375	—	1733	143
17	1277	1265	—	65	1342	—	1342	—	1215	62
18	8556	3348	4666	572	9128	—	9128	—	8015	541
19	1332	1234	50	1002	2334	—	2334	6	918	414
20	669	640	—	649	1318	—	1318	92	713	-44
21	362	—	300	2294	2656	—	2656	—	300	62
22	873	807	—	1450	2323	—	2323	—	659	214
23	386	28	200	1885	2271	466	1805	—	325	-405
24	1159	1159	—	605	1764	23	1741	—	1396	-260
25	1671	1671	—	180	1851	12	1839	10	1787	-128
26	265	258	—	12	277	—	277	7	278	-13
27	1411	1385	—	—	1411	—	1411	10	1464	-53
28	235	235	—	143	378	86	292	—	292	-143
	30271	20740	8366	11376	41647	595	41052	125	28988	688
	30797	20863	8366	11347	42144	490	41654	312	29262	1045

Einnahmen und Ausgaben der Zivil-Gemeinden 1892.

Ordnungsnummer	Zivil-Gemeinden	Korrent-Einnahmen				Korrent-Ausgaben			Ueberschuss der		Tilgung von Passiven
		Total	Steuern (incl. Nachzahlungen)	Zinse von Kapitalien	Ertrag der Liegenschaften	Total	Zinse von Passiven	Erstellung u. Unterh. v. Strassen u. Liegenschaften	Einnahmen	Ausgaben	
29	Horgen	2450	343	698	—	2249	—	200	201	—	—
30	Arn	96	—	96	—	16	—	—	80	—	—
31	" Berg	110	—	110	—	33	—	3	77	—	1459
32	Richtersweil-Langenegg, Nutzgut.	16884	—	—	16259	14488	—	4147	2396	—	889
	Horgen 1892	19540	343	904	16259	16786	—	4350	2754	—	2348
	1891	25013	3790	1048	18338	27226	—	11571	902	3115	—
33	Grünigen .	180	—	178	2	599	5	8	—	419	—
33a	" Spritzengut	47	—	47	—	43	—	—	4	—	—
34	Binzikon . .	1692	—	58	—	556	28	—	1136	—	900
34a	" Spritzengut	968	968	—	—	866	—	—	102	—	—
35	Itzikon, Spritzengut.	40	—	—	—	43	—	—	—	3	—
36	Hinweil . .	429	429	—	—	478	—	—	—	49	—
36a	" Eisenbahngut	3021	3021	—	—	536	500	—	2485	—	2000
37	Wernetshausen .	166	—	154	12	315	—	2	—	149	—
38	Rüti	5005	4184	395	—	2740	—	—	2265	—	—
39	Oberwetzikon	1299	1214	85	—	1122	10	—	177	—	—
39a	" Spritzengut .	2459	2455	—	—	2414	—	263	45	—	—
40	Unterwetzikon.	1624	1186	145	—	1069	—	—	555	—	—
41	Ettenhausen .	97	—	3	—	124	—	—	—	27	—
42	Kempton . .	110	—	43	—	188	—	28	—	78	—
42a	" Eisenbahngut	3664	3370	—	—	258	178	—	3406	—	3400
42b	" Spritzengut	1721	1712	9	—	1514	—	—	207	—	—
43	Robank . . .	697	—	83	264	194	—	—	503	—	—
44	Robenhausen .	29	—	16	—	28	—	5	1	—	—
	Hinweil 1892	23248	18539	1216	278	13087	721	306	10886	725	6300
	1891	14771	9828	1279	266	9970	1406	111	5518	717	4130

Aktiven, Passiven und Stammgut der Zivil-Gemeinden 1892.

Ordnungsnummer	Aktiven					Pas- siven	Ueber- schuss der Aktiven, Passiven (-)	Stammgut		Deckung des Stamm- gutes (realisir- bar) Ueber- schuss Defizit (-) Fr.
	Realisirbare			Nicht realisir- bare Aktiven	Total aller Aktiven			Ein- nah- men	Bestand Ende des Jahres	
	Total (Realisir- bare) Fr.	Zins- tragende Kapi- talien Fr.	Liegen- schaften Fr.							
29	17614	17413	—	7638	25252	1960	23292	—	17403	-1749
30	2631	2540	—	—	2631	—	2631	—	1471	1160
31	1452	1154	200	20	1472	—	1472	—	457	995
32	123939	—	123200	—	123939	6250	117689	—	118747	-1058
	145636	21107	123400	7658	153294	8210	145084	—	138078	-652
	147618	23355	123400	7658	155276	10558	144718	54	144329	-7269
33	4840	4688	150	40	4880	140	4740	—	5049	-349
33a	1200	1200	—	2269	3469	106	3363	—	1200	-106
34	3207	3000	—	16841	20048	14300	5748	200	3000	-14093
34a	—	—	—	3159	3159	866	2293	—	—	—
35	18	—	—	2400	2418	—	2418	—	—	—
36	189	—	—	1508	1697	—	1697	—	—	—
36a	800	—	—	—	800	10186	-9386	—	—	—
37	4448	4034	250	6537	10985	—	10985	—	2965	1483
38	13129	12537	—	2018	15147	—	15147	30	7612	5517
39	2528	2215	—	1323	3851	—	3851	80	2295	233
39a	419	—	—	12519	12938	—	12938	—	—	—
40	4190	3590	—	9781	13971	—	13971	8	3813	377
41	1710	82	—	238	1948	—	1948	—	1610	100
42	1835	1133	600	14	1849	—	1849	12	1622	213
42a	75	—	—	—	75	1000	-925	—	—	—
42b	403	264	—	3482	3885	—	3885	—	—	—
43	6071	2843	3033	—	6071	—	6071	—	4816	1255
44	434	424	—	113	547	—	547	—	390	44
	45496	36010	4033	62242	107738	26598	81140	330	34372	-5326
	41829	33267	4033	59032	100861	32106	68755	38	34053	-8828

Einnahmen und Ausgaben der Zivil-Gemeinden 1892.

Ordnungsnummer	Zivil-Gemeinden	Korrent-Einnahmen				Korrent-Ausgaben			Ueberschuss der		Tilgung von Passiven
		Total	Steuern (incl. Nachzahlungen)	Zinse von Kapitalien	Ertrag der Liegenschaften	Total	Zinse von Passiven	Erstellung u. Unterh. v. Strassen u. Liegenschaften	Einnahmen	Ausgaben	
45	Dübendorf . . .	1158	—	1123	4	1289	28	18	—	131	500
46	Berg . . .	74	—	70	—	106	—	—	—	32	—
47	Gfenn . . .	23	—	16	5	45	—	—	—	22	—
48	Hermikon . . .	467	387	56	20	475	10	382	—	8	—
49	Egg . . .	254	170	24	—	187	—	147	67	—	—
50	Bad . . .	115	—	115	—	128	—	25	—	13	—
51	Esslingen . . .	3	—	3	—	15	—	—	—	12	—
52	Lieburg . . .	67	—	62	—	38	—	—	29	—	—
53	Maur . . .	2263	1806	93	326	971	130	76	1292	—	900
54	Aesch . . .	78	—	65	—	136	—	—	—	58	—
55	Binz . . .	143	110	30	3	70	—	—	73	—	54
56	Ebmatingen . . .	166	—	143	11	151	60	—	15	—	—
57	Uessikon . . .	84	—	80	4	51	—	—	33	—	—
58	Mönchaltorf . . .	1253	—	473	52	1230	—	242	23	—	—
58a	„ Wasserv. . .	1417	—	—	—	872	549	—	545	—	650
59	Brand . . .	79	—	79	—	66	—	—	13	—	—
60	Heussberg . . .	188	184	2	—	199	—	—	—	11	—
61	Lindhof-Wühre . . .	16	—	16	—	4	—	—	12	—	—
62	Kirchuster . . .	7027	3203	1083	142	7823	4	2133	—	796	—
62a	„ Eisenbahngut . . .	775	—	775	—	775	—	—	—	—	—
63	Niederuster . . .	3623	3491	54	—	2649	108	656	974	—	1250
64	Oberuster . . .	3728	3541	97	76	2356	89	13	1372	—	1250
65	Freudweil . . .	203	120	61	—	154	—	—	49	—	—
66	Nänikon . . .	3515	—	27	3429	4529	15	2402	—	1014	—
67	Nossikon . . .	116	—	82	32	358	—	281	—	242	—
68	Riedikon . . .	134	—	76	—	93	—	10	41	—	—
69	Sulzbach . . .	75	60	13	—	95	—	—	—	20	—
70	Werrikon . . .	522	296	216	—	197	23	—	325	—	1
71	Winikon . . .	47	—	44	—	42	—	—	5	—	—
72	Wermatsweil . . .	2101	—	620	1466	1993	—	460	108	—	—
73	Volketsweil . . .	593	—	586	7	589	—	63	4	—	—
74	Gutensweil . . .	132	—	—	—	90	—	26	42	—	—
75	Hegnau . . .	838	370	433	25	591	14	—	247	—	246
76	Kindhausen . . .	118	110	—	8	27	—	—	91	—	53
77	Zimikon . . .	13	—	3	—	14	—	—	—	1	—
78	Wangen . . .	882	588	282	12	714	—	8	168	—	—
79	Brüttisellen . . .	4439	—	280	29	1023	171	347	3416	—	1416
	Uster 1892	36729	14436	7182	5651	30145	1201	7289	8944	2360	6320
	1891	37131	16410	7186	7145	32406	1356	3315	7119	2394	7152

Aktiven, Passiven und Stammgut der Zivil-Gemeinden 1892.

Ordnungsnummer	Aktiven					Pas- siven	Ueber- schuss der Aktiven, Passiven (-)	Stammgut		Deckung des Stamm- gutes (realisir- bar) Ueber- schuss Defizit (-) Fr.			
	Realisirbare			Nicht realisir- bare Aktiven	Total aller Aktiven			Ein- nah- men	Bestand Ende des Jahres				
	Total (Realisir- bare)	Zins- tragende Kapi- talien	Liegen- schaften								Fr.	Fr.	Fr.
45	30573	29935	420	—	30573	700	29873	—	34722	-4849			
46	1821	1821	—	—	1821	14	1807	—	1964	-157			
47	785	400	373	—	785	—	785	—	773	12			
48	1856	1500	350	179	2035	327	1708	—	3235	-1706			
49	751	617	—	498	1249	—	1249	—	1484	-733			
50	2386	1900	—	40	2426	—	2426	—	2302	84			
51	85	79	—	—	85	15	70	—	68	2			
52	1425	1399	—	40	1465	—	1465	—	1100	325			
53	9167	4438	3500	6676	15843	1900	13943	4	5317	1950			
54	1798	1617	—	1572	3370	—	3370	4	1774	24			
55	1153	1025	75	2523	3676	—	3676	34	1049	104			
56	4907	3383	1200	3298	8205	1500	6705	4	4149	-742			
57	2292	2117	—	207	2499	—	2499	4	2128	164			
58	13124	11864	631	40	13164	—	13164	—	13130	-6			
58a	270	—	—	—	270	12750	-12480	—	—	—			
59	2300	2292	—	38	2338	96	2242	—	1135	1069			
60	74	55	—	63	137	—	137	—	54	20			
61	467	459	—	—	467	—	467	—	185	282			
62	29158	28890	—	11440	40598	—	40598	60	29600	-442			
62a	18500	18500	—	—	18500	—	18500	—	—	—			
63	2406	2000	—	6991	9397	1500	7897	—	2030	-1124			
64	4204	2375	1050	8150	12354	1250	11104	—	3635	-681			
65	1556	1510	—	2160	3716	—	3716	—	1510	46			
66	166599	1358	162290	16630	183229	—	183229	—	161812	4787			
67	2676	2170	456	789	3465	133	3332	—	2626	-83			
68	2774	2000	733	327	3101	—	3101	—	2000	774			
69	390	353	—	84	474	—	474	—	353	37			
70	5599	5539	—	301	5900	400	5500	—	5780	-581			
71	1429	1400	—	248	1677	—	1677	—	1383	46			
72	31404	15831	15100	5230	36634	—	36634	—	31109	295			
73	17592	14917	2000	3287	20879	—	20879	—	18074	-482			
74	43	—	—	1270	1313	—	1313	—	—	—			
75	12500	11500	1000	6475	18975	—	18975	—	12712	-212			
76	187	—	150	70	257	—	257	—	150	37			
77	100	100	—	641	741	26	715	—	100	-26			
78	8484	7912	200	5963	14447	—	14447	—	8210	274			
79	9850	9000	850	3868	13718	2886	10832	—	6259	705			
	390685	190256	190378	89098	479783	23497	456286	110	361912	-787			
	389672	187146	190379	87978	477650	29528	448122	137	361921	-7251			

Einnahmen und Ausgaben der Zivilgemeinden 1892.

Ordnungsnummer	Zivil-Gemeinden	Korrent-Einnahmen				Korrent-Ausgaben			Ueberschuss der		Tilgung von Passiven
		Total	Steuern (incl. Nachzahlungen)	Zinse von Kapitalien	Ertrag der Liegenschaften	Total	Zinse von Passiven	Erstellung u. Unterh. v. Strassen u. Liegenschaften	Einnahmen	Ausgaben	
80	Bauma . . .	582	—	79	—	1268	—	—	—	686	—
81	Hittnau, Ober-	2030	—	110	1920	203	4	—	1827	—	100
82	„ Unter-	343	326	17	—	374	—	7	—	31	—
83	Dürstelen . . .	128	—	127	1	—	—	—	128	—	—
84	Hasel . . .	61	—	36	24	39	—	—	22	—	—
85	Isikon . . .	56	—	32	3	62	—	—	—	6	—
86	Illnau, Ober-	637	250	387	—	370	12	—	267	—	200
87	„ Unter-	1190	696	494	—	1109	—	—	81	—	279
87a	Illnau, Wasserv.	1485	1485	—	—	370	298	—	1115	—	1800
88	Bisikon . . .	342	—	340	—	224	—	—	118	—	—
89	Effretikon . . .	307	223	84	—	79	—	10	228	—	—
90	Oberhofgemeinde	26	—	21	—	71	—	—	—	45	—
91	Ottikon . . .	776	352	396	17	771	88	7	5	—	—
92	Rikon . . .	826	—	462	—	808	40	300	18	—	—
93	Kyburg . . .	849	469	319	—	296	15	—	553	—	380
93a	„ Bürgergut	701	—	124	574	772	1	584	—	71	—
94	Lindau . . .	292	—	261	24	288	—	—	4	—	—
95	Grafstall . . .	346	—	345	1	425	—	152	—	79	—
96	Tagelswangen	5323	879	469	5	994	386	—	4329	—	551
96a	„ Wasserv.	524	—	—	—	524	—	—	—	—	3500
97	Winterberg . . .	759	465	294	—	1252	—	1004	—	493	—
98	Pfäffikon . . .	7585	5707	28	515	3245	211	538	4340	—	1047
99	Auslikon . . .	675	—	92	275	145	52	—	530	—	264
100	Balm, Ober-	91	—	6	—	7	—	—	84	—	—
101	„ Unter-	166	—	58	—	38	—	16	128	—	—
102	Faichrüti . . .	9	—	9	—	60	—	—	—	51	—
103	Hermatsweil . . .	203	—	48	153	128	—	50	75	—	—
104	Irgenhausen . . .	908	279	188	322	591	222	30	317	—	250
105	Oberweil . . .	23	—	23	—	68	—	—	—	45	—
106	Sulzberg . . .	562	124	4	—	597	11	561	—	35	—
107	Wallikon . . .	77	67	—	7	24	—	—	53	—	—
108	Russikon . . .	568	—	18	269	699	—	213	—	131	—
109	Gündisau . . .	646	—	245	—	288	6	—	358	—	—
110	Ludetsweil . . .	49	48	—	—	15	—	—	34	—	26
111	Madetsweil . . .	800	680	119	1	200	—	—	600	—	1000
112	Rumlikon . . .	699	699	—	—	327	245	—	372	—	358
113	Sennhof . . .	91	91	—	—	68	—	—	23	—	—
114	Weilhof . . .	71	—	63	—	38	—	—	33	—	—
115	Weisslingen . . .	299	—	272	3	285	—	—	14	—	—
116	Dettenriedt . . .	188	178	—	—	187	—	181	1	—	—
117	Ländikon . . .	90	85	—	—	156	3	—	—	66	53
118	Neschweil . . .	2030	—	—	463	1204	25	253	826	—	260

Aktiven, Passiven und Stammgut der Zivil-Gemeinden 1892.

Ordnungsnummer	Aktiven					Pas- siven	Ueber- schuss der Aktiven, Passiven (—)	Stammgut		Deckung des Stamm- gutes (realisir- bar) — Ueber- schuss Defizit. (—) Fr.				
	Realisierbare			Nicht- realisir- bare Aktiven	Total aller Aktiven			Ein- nah- men	Bestand des Jahres					
	Total (Realisir- bare)	Zins- tragende Kapi- talien	Liegen- schaften								Fr.	Fr.	Fr.	Fr.
80	1704	1652	—	901	2605	—	2605	—	1950	-246				
81	7162	4468	2500	3346	10508	—	10508	—	4509	2653				
82	1250	507	500	1768	3618	—	3018	—	757	493				
83	3507	3485	15	2300	5807	—	5807	—	3835	-328				
84	1415	961	425	673	2088	—	2088	—	1219	196				
85	882	836	46	1280	2162	—	2162	—	883	-1				
86	10170	9753	—	2359	12529	200	12329	—	9737	233				
87	12098	12086	—	10312	22410	836	21574	—	12020	-758				
87a	2284	—	—	—	2284	6000	-3716	—	—	—				
88	9489	9362	81	1648	11137	—	11137	—	10250	-761				
89	2178	1901	—	695	2873	—	2873	—	1901	277				
90	784	600	—	1213	1997	—	1997	—	605	179				
91	10404	10000	300	5416	15820	2200	13620	—	10300	-2096				
92	12121	11499	—	5987	18108	1000	17108	—	11000	121				
93	9342	9100	—	1606	10948	—	10948	—	9100	242				
93a	18844	2775	15300	—	18844	25	18819	—	18105	714				
94	8223	7025	1021	3173	11396	—	11396	—	8045	178				
95	8846	8787	—	1541	10387	—	10387	—	9489	-643				
96	12340	11733	150	3215	15555	1900	13655	—	11915	-1475				
96a	—	—	—	—	—	4250	-4250	—	—	—				
97	7250	7250	—	6139	13389	—	13389	—	7292	-42				
98	18107	5000	12985	9000	27107	1500	25607	—	15727	880				
99	8027	2570	4990	312	8339	1000	7339	—	7500	-473				
100	268	259	—	—	268	7	261	—	—	—				
101	2015	—	1888	—	2015	—	2015	—	1983	32				
102	354	268	—	—	354	—	354	—	182	172				
103	1933	1457	355	1068	3001	—	3001	—	1612	321				
104	10753	4700	5870	4950	15703	5300	10403	—	5378	75				
105	624	597	—	54	678	—	678	—	565	59				
106	110	110	—	50	160	19	141	—	110	-19				
107	219	—	150	285	504	—	504	—	150	69				
108	9329	300	8927	2767	12096	—	12096	—	8966	363				
109	6425	5868	515	6497	12922	115	12807	—	6204	106				
110	47	—	40	75	122	—	122	—	—	—				
111	3111	3000	—	2276	5387	2340	3047	—	3000	-2229				
112	34	—	—	6595	6629	5733	896	—	—	—				
113	19	—	—	313	332	—	332	—	—	—				
114	1682	1650	—	130	1812	—	1812	—	1650	32				
115	6743	6700	—	5250	11993	—	11993	—	6788	-45				
116	47	—	—	1919	1966	—	1966	—	—	—				
117	—	—	—	490	490	34	456	—	—	—				
118	42653	—	42087	3139	45792	480	45312	560	41607	566				

Einnahmen und Ausgaben der Zivil-Gemeinden 1892.

Ordnungsnummer	Zivil-Gemeinden	Korrent-Einnahmen				Korrent-Ausgaben			Ueberschuss der		Tilgung von Passiven
		Total	Steuern (incl. Nachzahlungen)	Zinse von Kapitalien	Ertrag der Liegenschaften	Total	Zinse von Passiven	Erstellig. und Unterh. v Strassen u. Liegenschaften	Einnahmen	Ausgaben	
119	Theilingen	3182	782	157	11	3440	24	158	—	258	—
120	Wildberg	378	—	324	1	394	—	32	—	16	—
121	Ehrikon	95	—	6	—	110	—	6	—	15	—
122	Schalchen	110	—	110	—	197	—	21	—	87	—
123	Wyla	1756	—	693	1061	1371	390	429	385	—	—
	Pfäffikon 1892	38934	13885	6860	5650	24181	2033	4552	16868	2115	10068
	1891	35296	16473	6681	7510	26115	2052	5104	13160	3979	7740
124	Bertschikon	128	111	4	5	41	—	—	87	—	36
125	Gündlikon	5	—	—	—	53	—	—	—	48	—
126	Gundetsweil	184	—	72	97	228	—	43	—	44	—
127	Kefikon*	—	—	—	—	—	—	—	—	—	—
128	Leibensberg	55	—	47	5	47	—	—	8	—	—
129	Stegen	40	—	40	—	15	—	—	25	—	—
130	Zünikon	75	40	32	2	68	14	—	7	—	—
131	Dägerlen	39	—	9	30	56	6	—	—	17	—
132	Benk	8	—	8	—	26	—	—	—	18	—
133	Berg	1208	299	111	4	1553	27	103	—	345	—
134	Oberweil	93	—	73	15	164	—	53	—	71	—
135	Rutschweil	682	531	40	110	436	10	—	246	—	—
136	Dynhard	780	778	—	59	419	197	127	361	—	340
137	Eschlikon	412	403	—	—	471	—	202	—	59	—
138	Sulz	828	—	712	91	1028	6	363	—	200	—
139	Vordergrüt	28	—	27	1	35	—	—	—	7	—
140	Welsikon	1207	1114	33	—	1099	168	774	108	—	—
141	Elgg	34695	—	1142	27373	31466	10301	7139	3229	—	—
142	Räterschen	436	392	44	—	97	24	—	339	—	—
143	Hagenbuch	2968	1198	282	1436	5225	—	2205	—	2257	—
144	Schneit	1294	1248	3	10	1384	—	1124	—	90	—
145	Hofstetten	64	41	12	—	47	—	—	17	—	—
146	Dickbuch	314	314	—	—	133	—	74	181	—	—
147	Geretsweil	19	—	19	—	7	—	—	12	—	—
148	Huggenberg	108	—	108	—	64	12	—	44	—	—
149	Wenzikon	25	24	1	—	35	—	—	—	10	—
150	Neftenbach	18162	4142	78	13942	12298	4365	2475	5864	—	—
151	Aesch	1163	681	—	449	793	280	143	370	—	—
152	Hünikon	1324	944	123	104	947	347	68	377	—	—
153	Riedt	—	—	—	—	17	—	—	—	17	—
154	Überwinterthur	2778	—	471	2209	7117	—	478	—	4339	—
155	Hegi	2197	564	38	1384	1635	764	218	562	—	—

* In den Kanton Thurgau rechnungspflichtig.

Aktiven, Passiven und Stammgut der Zivil-Gemeinden 1892.

Ordnungsnummer	Aktiven					Pas- siven	Ueber- schuss der Aktiven, Passiven (-)	Stammgut		Deckung des Stamm- gutes (realisir- bar) Ueber- schuss Defizit (-) Fr.
	Realisierbare			Nicht- realisir- bare Aktiven	Total aller Aktiven			Ein- nah- men	Bestand Ende des Jahres	
	Total (Realisir- bare)	Zins- tragende Kapi- talien	Liegen- schaften							
	Fr.	Fr.	Fr.	Fr.	Fr.			Fr.	Fr.	
119	4966	4382	400	3218	8184	2500	5684	—	5314	-2848
120	8724	8585	25	3065	11789	—	11789	20	8814	-90
121	163	163	—	1805	1968	15	1953	—	157	-9
122	2973	2886	—	3477	6450	—	6450	—	2850	123
123	28658	18805	8820	3663	32321	11531	20790	1000	16618	509
	298277	181080	107390	113970	412247	46985	365262	1580	268087	-3470
	293701	178237	106444	104341	398042	53192	344850	186	267790	-6655
124	690	100	540	268	958	—	958	—	675	15
125	248	128	120	55	303	—	303	—	303	-55
126	3060	2006	1000	742	3802	—	3802	—	3006	54
127	—	—	—	—	—	—	—	—	—	—
128	1378	1234	100	141	1519	—	1519	—	1380	-2
129	1056	988	—	68	1124	—	1124	—	991	65
130	1741	702	1005	60	1801	350	1451	—	1767	-376
131	1381	234	1147	50	1431	150	1281	—	1081	150
132	217	208	—	304	521	—	521	—	202	15
133	2964	2770	100	60	3024	450	2574	—	2908	-394
134	1848	1844	—	873	2721	50	2671	—	2127	-329
135	2986	1000	1700	70	3056	250	2806	36	2736	—
136	793	—	742	—	793	4950	-4157	—	742	-4899
137	1968	—	1942	50	2018	—	2018	—	1942	26
138	20878	17885	2910	250	21128	150	20978	—	21290	-562
139	700	700	—	58	758	2	756	—	700	-2
140	1000	833	—	46	1046	4200	-3154	—	2267	-5467
141	564980	42280	472120	36603	601583	251635	349948	240	329668	-16323
142	1566	1566	—	—	1566	624	942	—	1450	-508
143	36794	6650	29800	4569	41363	1300	40063	—	37076	-1582
144	166	65	100	175	341	10	331	—	165	-9
145	305	300	—	1228	1533	—	1533	—	300	5
146	341	—	—	2940	3281	—	3281	—	—	—
147	575	486	—	69	644	—	644	—	427	148
148	3066	2700	200	55	3121	250	2871	—	3183	-367
149	320	—	309	89	409	—	409	—	309	11
150	245891	4250	135797	17815	263706	195400	68306	—	86708	-36217
151	8163	569	7000	735	8898	7000	1898	—	5493	-4330
152	13896	3350	9980	3600	17496	8500	8996	—	5554	-158
153	28	—	—	149	177	—	177	—	—	—
154	72155	11178	60490	1650	73805	1867	71938	3	75024	-4736
155	21939	1116	20200	200	22139	19100	3039	60	8337	-5498

Einnahmen und Ausgaben der Zivil-Gemeinden 1892.

Ordnungsnummer	Zivil-Gemeinden	Korrent-Einnahmen				Korrent-Ausgaben			Ueberschuss der		Tilgung von Passiven
		Total	Steuern (incl. Nachzahlungen)	Zinse von Kapitalien	Ertrag der Liegenschaften	Total	Zinse von Passiven	Erstellg. und Unterh. Strassen u. Liegenschaften	Einnahmen	Ausgaben	
156	Reutlingen . .	178	142	24	12	174	—	—	4	—	—
157	Stadel . . .	541	383	12	133	860	43	113	—	319	—
158	Ricketweil . .	200	156	6	37	43	10	6	157	—	100
159	Grundhof . .	125	68	48	—	126	—	—	—	1	—
160	Zinzikon . . .	39	—	—	39	9	—	—	30	—	—
161	Schlatt, Unter-	—	—	—	—	95	—	15	—	95	—
162	Waltenstein .	622	470	20	—	466	—	150	156	—	—
163	Oberschottikon	166	119	46	—	99	62	—	67	—	100
164	Unterschottikon	52	—	36	—	27	—	—	25	—	—
165	Seen . . .	30753	—	953	25026	12511	2130	5448	18242	—	3000
166	Oberseen . . .	993	—	128	860	385	—	180	608	—	—
167	Eidberg . . .	2473	—	95	2138	1850	484	685	623	—	1000
168	Iberg . . .	209	201	—	—	119	—	—	90	—	—
169	Sennhof . . .	20	—	14	—	141	—	—	—	121	—
170	Seuzach . . .	10328	1173	35	9099	7169	4040	1334	3159	—	2167
171	Oberohringen	5678	878	102	—	1253	975	1	4425	—	—
172	Unterohringen	145	121	4	—	26	2	—	119	—	50
173	Töss, Bürger-korp.	2866	—	1128	392	4245	—	1445	—	1379	—
174	Turbenthal . .	1449	1297	128	—	868	97	—	581	—	760
175	Hutzikon . . .	121	—	116	—	358	—	1	—	237	—
176	Landenberg . .	15	—	14	—	12	—	—	3	—	—
177	Neubrunn . . .	24	—	6	6	146	—	—	—	122	—
178	Oberhofen . .	20	—	17	—	32	—	1	—	12	—
179	Ramsberg . . .	30	—	27	—	8	—	—	22	—	—
180	Schmidrüti . .	31	—	—	—	16	—	—	15	—	—
181	Seelmatten . .	29	—	24	—	31	—	—	—	2	—
182	Steinenbach . .	34	—	24	—	23	—	—	11	—	—
183	Tablat . . .	31	—	28	—	26	4	—	5	—	—
184	Wiesendangen . .	18517	2371	201	9540	13664	2490	4539	4853	—	7000
185	Attikon . . .	254	191	28	25	93	16	31	161	—	—
186	Buch . . .	146	139	4	3	150	—	130	—	4	—
187	Menzengrüt . .	210	191	—	37	219	22	40	—	9	100
188	Wallikon . . .	87	56	31	—	76	—	47	11	—	6
189	Zell . . .	1081	—	29	1019	503	—	108	578	—	—
190	Au-Kollbrunn . .	28	—	17	—	248	—	—	—	220	—
191	Langenhard, Ober-	99	82	—	—	160	—	19	—	61	—
192	„ Unter-	238	133	—	6	419	2	—	—	181	—
193	Rykon . . .	210	—	207	—	374	—	54	—	164	—
	W'thur. 1892	149361	20995	7081	95698	114028	26898	29936	45782	10449	14659
	1891	129697	14241	7283	88903	122262	25047	22574	29935	22501	10638

Aktiven, Passiven und Stammgut der Zivil-Gemeinden 1892.

Ordnungsnummer	Aktiven					Pas- siven	Ueber- schuss der Aktiven, Passiven (-)	Stammgut		Deckung des Stamm- gutes (realisir- bar) Ueber- schuss Defizit (-) Fr.
	Realisirbare			Nicht- realisir- bare Aktiven	Total aller Aktiven			Ein- nah- men	Bestand Ende des Jahres	
	Total (Realisir- bare)	Zins- tragende Kapi- tallen	Liegen- schaften							
156	868	620	200	551	1419	—	1419	—	820	48
157	3750	300	3450	938	4688	1368	3320	—	3750	-1368
158	510	150	300	—	510	150	360	—	150	210
159	1209	1200	—	8	1217	—	1217	—	1247	-38
160	789	—	600	—	789	—	789	—	600	189
161	139	—	—	1081	1220	—	1220	—	—	—
162	745	554	—	423	1168	55	1113	55	555	135
163	1172	1169	—	44	1216	1500	-284	—	1169	-1497
164	1209	1184	—	50	1259	—	1259	—	1000	209
165	160426	23836	111800	10383	170809	49000	121809	—	130346	-18920
166	12625	3560	8001	557	13182	—	13182	—	10100	2525
167	21915	4700	17100	6659	28574	11000	13574	—	21510	-10595
168	101	—	—	480	581	—	581	—	—	—
169	377	364	—	333	710	—	710	—	—	—
170	134325	—	122730	1390	135715	103500	32215	—	60000	-29175
171	3520	2437	1000	19697	23217	18649	4568	500	2500	-17629
172	187	100	—	229	416	—	416	—	111	76
173	134705	28200	106000	—	134705	—	134705	—	120673	14032
174	5050	3200	1850	4769	9819	2800	7019	—	4950	-2700
175	3199	2900	—	2302	5501	—	5501	—	2910	289
176	425	400	—	50	475	—	475	15	486	-61
177	307	150	150	980	1287	—	1287	—	300	7
178	450	450	—	1394	1844	—	1844	—	450	—
179	627	530	—	23	650	—	650	—	530	97
180	31	—	—	100	131	—	131	—	—	—
181	676	668	—	162	838	—	838	—	631	45
182	771	600	—	766	1537	—	1537	—	600	171
183	734	700	—	60	794	100	694	—	750	-116
184	149606	3491	142151	20810	170416	85000	85416	—	108344	-43738
185	1386	700	540	110	1496	400	1096	—	840	146
186	1629	120	1500	99	1728	—	1728	—	1620	9
187	1009	—	1000	35	1044	400	644	—	605	4
188	797	786	—	50	847	—	847	—	786	11
189	12003	1200	10000	3550	15553	—	15553	—	11444	559
190	402	300	—	697	1099	—	1099	—	320	82
191	—	—	—	1955	1955	61	1894	—	—	—
192	174	—	150	150	324	200	124	—	150	-176
193	5428	5180	—	1600	7028	—	7028	—	5617	-189
	1676369	194891	1275824	155457	1831826	770421	1061405	909	1093675	-188683
	1568391	197407	1274735	126318	1694709	644589	1050120	391	1093188	-172269

Einnahmen und Ausgaben der Zivil-Gemeinden 1892.

Ordnungsnummer	Zivil-Gemeinden	Korrent-Einnahmen				Korrent-Ausgaben			Ueberschuss der		Tilgung von Passiven
		Total	Steuern (incl. Nachzahlungen)	Zinse von Kapitalien	Ertrag der Liegenschaften	Total	Zinse von Passiven	Erstellt und Unterh.v. Strassen u. Liegenschaften	Einnahmen	Ausgaben	
194	Adlikon . .	4317	1345	347	53	1172	580	161	3145	—	—
195	Dättweil . .	416	249	53	100	265	20	87	151	—	195
196	Niederweil . .	238	118	22	95	175	—	50	63	—	—
197	Kleinandelfingen . .	7606	—	526	6887	8143	894	4398	—	537	—
198	Alten . . .	3839	330	336	3055	2745	—	808	1094	—	—
199	Oerlingen . .	4781	—	106	4528	4123	316	1326	658	—	—
200	Berg a. I. . .	4316	—	174	3831	3038	163	490	1278	—	1500
201	Gräslikon . .	909	—	152	741	1038	17	248	—	129	—
202	Feuerthalen . .	8695	6476	476	1531	13428	568	6663	—	4733	1000
203	Langwiesen . .	3097	—	118	2954	3041	—	638	56	—	—
204	Marthalen . .	26201	—	4887	17450	18959	5587	5131	7242	—	20000
205	Ellikon a. Rh. . .	1989	—	327	1576	1683	53	693	306	—	1200
206	Thalheim . . .	5795	1169	—	4102	5044	333	2020	751	—	600
207	Gütighausen . .	1760	—	32	1682	2220	288	1175	—	460	500
208	Trüllikon . . .	9038	—	401	1817	11233	20	1062	—	2195	—
209	Rudolfingen . .	2334	—	127	2066	2401	45	894	—	67	—
210	Wildensbuch . .	7421	—	331	6752	4105	274	1706	3316	—	4000
211	Waltalingen . .	2431	—	39	2193	1398	20	725	1033	—	—
212	Guntalingen . .	1483	—	83	1400	2254	360	837	—	771	—
	Andelfing. 1892	96666	9687	8537	62813	86465	9538	29112	19093	8892	28995
	1891	139094	5803	8272	93927	86735	10068	23295	57026	4667	14750
213	Embrach, Ober-	3024	—	60	2929	2589	434	1215	435	—	300
214	Untervagenburg . .	36	—	36	—	48	—	—	—	12	—
215	Freienstein . . .	9648	2947	43	5030	5747	1258	2704	3901	—	4300
216	Teufen	1328	488	8	784	1007	22	480	321	—	93
217	Glattfelden . . .	20889	5182	1015	8824	12894	2040	1173	7995	—	2761
218	Zweidlen	2452	266	137	1822	931	112	222	1521	—	19
219	Kloten	29181	—	476	22620	60360	926	8003	—	31179	—
220	Nürens Dorf . . .	3989	—	44	2778	3916	176	1201	73	—	—
221	Baltensweil . . .	83	—	54	29	100	—	—	—	17	—
222	Birchweil	104	80	16	—	37	—	—	67	—	25
223	Breite-Flackab . .	635	194	313	108	890	12	499	—	255	—
224	Oberweil	401	—	34	355	678	—	229	—	277	—
225	Opfikon	1493	—	578	87	964	—	132	529	—	—
226	Oberhausen . . .	253	209	7	16	184	7	—	69	—	160
227	Winkel	12503	—	1333	10011	14884	1692	9374	—	2381	—
228	Eschenmosen . . .	1335	466	—	823	1069	214	266	266	—	250
229	Rüti	1512	—	44	1277	1317	—	347	195	—	—
	Bülach 1892	88866	9332	4198	57493	107615	6893	25845	15372	34121	7908
	1891	68613	8511	4839	45898	65552	7475	20922	8980	5919	15217

Aktiven, Passiven und Stammgut der Zivil-Gemeinden 1892.

Ordnungsnummer	Aktiven					Pas- siven	Ueber- schuss der Aktiven, Passiven (—)	Stammgut		Deckung des Stamm- gutes (realisir- bar) Ueber- schuss Defizit (—) Fr.
	Realisirbare			Nicht- realisir- bare Aktiven	Total aller Aktiven			Ein- nah- men	Bestand Ende des Jahres	
	Total (Realisir- bare)	Zins- tragende Kapi- talien	Liegen- schaften							
194	12316	11214	800	2950	15266	14784	482	1	7667	-10135
195	2267	1467	720	500	2767	395	2372	—	2393	-521
196	2526	561	1800	1811	4337	—	4337	1	2157	369
197	147030	20430	122600	35243	182273	11700	170573	—	129717	5613
198	39066	6100	29958	6764	45830	2800	43030	—	25430	10836
199	101259	2474	96560	14188	115447	10279	105168	—	91656	-676
200	123462	4153	111700	7269	130731	3338	127393	—	116800	3324
201	19336	3750	15500	2890	22226	550	21676	—	18100	686
202	52034	11494	40200	6200	58234	13400	44834	—	44890	-6256
203	38031	4982	32450	9508	47539	850	46689	—	35215	1966
204	452966	111349	321163	95372	548338	129000	419338	—	441388	-117422
205	47967	7736	38600	7174	55141	—	55141	—	48600	-633
206	20300	—	18320	872	21172	8005	13167	—	23681	-11386
207	22284	3305	18770	5151	27435	7000	20435	—	10955	4329
208	34655	12253	21110	5332	39987	—	39987	—	32517	2138
209	25145	3512	21280	6098	31243	1060	30183	—	24382	-297
210	71035	5511	59400	22137	93172	3700	89472	102	62500	4835
211	32981	626	29545	14029	47010	500	46510	—	28664	3817
212	28655	1500	26155	9096	37751	9000	28751	—	20100	-445
	1273315	212417	1006631	252584	1525899	216361	1309538	104	1166812	-109858
	1292083	203055	1003429	248615	1540698	231260	1309438	593	1166706	-105883
213	39121	1486	36007	2790	41911	10700	31211	150	31132	-2711
214	484	450	—	52	536	—	536	—	355	129
215	55100	825	50900	8200	63300	26150	37150	—	57014	-28064
216	13427	200	12930	1200	14627	400	14227	—	13162	-135
217	123795	20625	88390	18000	141795	47749	94046	100	70980	5066
218	6883	3209	1850	1280	8163	2800	5363	—	2840	1243
219	378322	4369	3800	7367	385689	55900	329789	—	304780	17642
220	70152	1105	68558	9933	80085	4000	76085	—	69986	-3834
221	1444	1400	—	2694	4138	—	4138	5	1400	44
222	441	400	—	166	607	—	607	—	513	-72
223	15677	7750	7598	3080	18757	700	18057	—	21050	-6073
224	12934	900	12000	4311	17245	114	17131	—	13020	-200
225	20025	14045	5000	18230	38255	—	38255	—	26102	-6077
226	512	160	350	414	926	—	926	—	510	2
227	119399	33318	80350	8089	127488	42300	85188	—	81279	-4180
228	4286	—	2866	111	4397	4850	-453	—	3231	-3795
229	9698	1100	7657	272	9970	—	9970	—	8788	910
	871700	91342	378256	86189	957889	195663	762226	255	706142	-30105
	867478	103364	731696	83822	951300	171858	779442	180	714362	-18742

Einnahmen und Ausgaben der Zivil-Gemeinden 1892.

Ordnungsnummer	Zivil-Gemeinden	Korrent-Einnahmen				Korrent-Ausgaben			Ueberschuss der		Tilgung von Passiven
		Total	Steuern (incl. Nachzahlungen)	Zinse von Kapitalien	Ertrag der Liegenschaften	Total	Zinse von Passiven	Erstellig. u. Unterhalt von Strassen u. Liegenschaften	Einnahmen	Ausgaben	
230	Neerach . .	7495	—	177	6800	6864	226	701	631	—	—
231	Riedt . . .	1866	—	131	1593	1133	194	—	733	—	—
232	Niederhasli .	3064	—	12	2835	2042	796	337	1022	—	—
233	Metmenhasli.	83	—	31	26	162	—	69	—	79	—
234	Nassenweil .	26	20	6	—	23	—	—	3	—	—
235	Oberhasli . .	13081	—	438	4335	11491	350	1873	1590	—	—
236	Oberglatt . .	5077	—	37	4253	5430	120	1588	—	353	—
237	Hofstetten .	1295	—	226	936	1012	300	84	283	—	—
238	Oberrat, Korporationsgut .	—	—	—	—	4	—	2	—	4	—
239	Unterrat, Kpgt.	388	—	9	173	710	226	81	—	322	—
240	Schüpfheim .	—	—	—	—	50	—	8	—	50	—
241	Regensdorf .	14310	—	101	12990	12591	5713	2346	1719	—	3113
242	Adlikon . . .	1307	603	—	704	794	39	564	513	—	—
243	Watt	3597	1327	—	2161	2975	1521	550	622	—	1500
244	Schleinikon, Korporationsgut .	203	—	96	107	124	—	—	79	—	45
245	Obersteinmaur .	4563	—	296	4097	3769	1611	921	794	—	—
246	Niedersteinmaur .	1268	—	192	1043	1883	796	288	—	615	—
247	Sünikon . . .	4443	774	—	3426	2942	938	482	1501	—	750
	Dielsdorf 1892	62066	2724	1752	45479	53999	12830	9894	9490	1423	5408
	1891	58584	2180	2303	49807	52122	13179	11616	13176	6714	19959

Aktiven, Passiven und Stammgut der Zivil-Gemeinden 1882.

Ordnungsnummer	Aktiven					Pas- siven	Ueber- schuss der Aktiven, Passiven (-)	Stammgut		Deckung des Stamm- gutes (realisir- bar) Ueber- schuss Defizit (-) Fr.
	Realisirbare			Nicht- realisir- bare Aktiven	Total aller Aktiven			Ein- nah- men	Bestand Ende des Jahres	
	Total (Realisir- bare)	Zins- tragende Kapi- talien	Liegen- schaften							
	Fr.	Fr.	Fr.							
230	70246	4306	58600	2450	72696	8170	64526	—	55100	6976
231	19608	3062	14000	122	19730	4850	14880	—	11985	2773
232	43625	280	39800	800	44425	21885	22540	—	21745	-5
233	2098	750	1275	108	2206	—	2206	—	1863	235
234	179	166	—	62	241	—	241	10	288	-109
235	89966	10192	78250	800	90766	7000	83766	—	73412	9554
236	86935	1000	30300	3730	90665	33000	57665	—	54965	-1030
237	19808	6266	12000	35	19843	7500	12343	80	9011	3297
238	360	—	360	—	360	46	314	—	—	—
239	7358	182	6800	—	7358	3609	3749	—	5150	-1401
240	2000	—	2000	—	2000	18	1982	—	2000	-18
241	221498	—	213400	3270	224768	135780	88988	—	110423	-24705
242	4134	—	3650	66	4200	800	3400	—	2275	1059
243	31539	—	30160	3430	34969	36600	-1631	—	1854	-6915
244	4042	2385	1600	800	4842	—	4842	—	4000	42
245	102371	7398	87740	2887	105258	39895	65363	—	49946	12530
246	46617	8511	35050	755	47372	18900	28472	—	22500	5217
247	50330	—	44500	490	50820	28100	22720	—	33146	-10916
	802714	44498	659485	19805	822519	346153	476366	90	459663	-3416
	795993	38521	709485	20365	816358	348139	468219	1484	459574	-12080

der Zivil-Gemeinden, in denen Steuern erhoben wurden, 1892.

Zivil-Gemeinden	Steuerkapital, Tausende Fr.	Steuerpflichtige		Steuerquote 0/00	Zivil-Gemeinden	Steuerkapital, Tausende Fr.	Steuerpflichtige		Steuerquote 0/00
		Haushaltungen	Männer				Haushaltungen	Männer	
Ringlikon . .	100	13	18	2	Werrikon . .	180	30	37	1,20
Zürich 1892	100	13	18		Hegnau . . .	539	87	116	0,50
1891	392	56	74		Kindhausen .	147	31	41	0,50
Dachelsen . .	447	39	59	0,20	Wangen . . .	915	106	146	0,50
Rossau . . .	224	39	55	0,50	Uster 1892	14053	1671	2078	
Affoltern 1892	671	78	114		1891	13383	1689	2019	
1891	2488	293	385		Unter-Hittnau .	452	96	105	0,50
Horgen 1892	—	—	—	—	Illnau, Ober- .	369	57	69	0,50
1891	—	—	—	—	Illnau, Unter-	1102	126	163	0,50
Binzikon, Spritzengut .	706	119	137	1	Illnau, Unter-, Wasserversorgung	1179	135	171	1
Hinweil . . .	1166	196	246	0,25	Effretikon . .	368	36	44	0,50
„ Eisenbahngut	—	—	—	1,75	Ottikon . . .	496	91	121	0,50
Rüti	6840	693	819	0,50	Kyburg	380	39	50	1
Oberwetzikon .	3235	385	431	0,30	Tagelswangen .	759	53	67	1
„ Spritzengut (3874)	(599)	(694)	(8,30)		Winterberg . .	362	40	63	1
Unterwetzikon .	829	169	188	1	Pfäffikon . . .	2934	272	301	1
Kempten, Eisenbahngut	1698	257	278	1,50	Irgenhausen .	363	81	89	0,50
„ Spritzengut .	1755	289	316	0,70	Sulzberg . . .	30	24	28	1,50
Hinweil 1892	16229	2108	2415		Wallikon . . .	146	36	40	0,30
1891	11393	1465	1824		Ludetsweil . .	60	17	17	0,50
Hermikon . .	146	22	28	2	Madetsweil . .	230	47	60	2
Egg	432	71	66	0,30	Rumlikon . . .	65	32	38	5
Maur	610	133	160	2	Dettenriedt .	105	32	41	1
Binz	140	36	44	0,50	Ländikon . . .	55	14	16	1
Heussberg . .	25	14	17	3,30	Theilingen . .	235	74	82	2
Kirchuster . .	5090	576	739	0,50	Pfäffikon 1892	9690	1302	1565	
Niederuster .	2384	234	288	1,20	1891	10585	1275	1510	
Oberuster . .	2952	235	284	1	Bertschikon .	176	21	26	0,50
Freudweil . .	323	36	40	0,30	Zünikon . . .	112	20	27	0,25
Sulzbach . . .	170	60	72	0,20	Berg	152	21	27	1,50
					Rutschweil . .	210	22	34	2
					Dynhard . . .	196	38	50	2,50
					Eschlikon . .	134	29	39	2

Steuerverhältnisse der Zivil-Gemeinden,

Zivil-Gemeinden	Steuerkapital, Tausende Fr.	Steuerpflichtige		Steuerquote 0/00	Zivil-Gemeinden	Steuerkapital, Tausende Fr.	Steuerpflichtige		Steuerquote 0/00
		Haushaltungen	Männer				Haushaltungen	Männer	
Welsikon . . .	262	22	34	3,50	Adlikon . . .	350	56	77	2,80
Räterschen . . .	268	52	72	1	Dättweil . . .	103	25	38	1,50
Hagenbuch . . .	489	78	99	1,80	Niederweil . . .	172	25	38	0,50
Schneit . . .	211	41	52	4,10	Alten . . .	151	49	71	1,22
Hofstetten . . .	157	20	27	0,20	Feuerthalen . . .	1982	241	254	3
Dickbuch . . .	90	28	42	2	Thalheim . . .	311	61	96	2,50
Wenzikon . . .	83	15	24	0,20	Andelfing. 1892	3069	457	574	
Neftenbach . . .	3589	220	332	1	1891	2257	410	508	
Aesch . . .	199	29	45	2,50					
Hünikon . . .	205	45	65	3	Freienstein . . .	1537	178	227	1,50
Hegi . . .	339	90	135	1	Teufen . . .	341	56	91	1
Reutlingen . . .	211	66	77	0,40	Glattfelden . . .	1937	319	334	2
Stadel . . .	267	53	63	1	Zweidlen . . .	125	21	30	1,50
Ricketweil . . .	96	26	34	1	Birchweil . . .	95	27	37	0,50
Grundhof . . .	104	13	19	0,50	Breite-Hackab . . .	139	21	34	1
Waltenstein . . .	157	43	35	2	Oberhausen . . .	192	46	60	0,70
Ob.-Schottikon	52	13	15	1,50	Eschenmosen . . .	167	30	36	2
Iberg . . .	216	86	100	0,50	Bülach 1892	4533	698	849	
Seuzach . . .	910	115	148	1	1891	4862	785	982	
Ober-Ohringen	216	32	45	3					
Unter- „	165	28	40	0,50	Nassenweil . . .	59	15	24	0,20
Turbenthal . . .	670	89	106	1,50	Adlikon . . .	147	24	30	3
Wiesendangen . . .	1132	148	155	1,50	Watt . . .	1133	83	111	1
Attikon . . .	92	17	19	1,50	Sünikon . . .	248	58	81	2
Buch . . .	157	13	15	0,75	Dielsdorf 1892	1587	180	246	
Menzengrüt . . .	94	17	18	1,20	1891	1511	155	219	
Wallikon . . .	48	3	5	1					
O.-Langenhard	73	40	51	0,50					
U.-Langenhard	66	29	38	1					
Winterthur 1892	11598	1622	2113						
1891	8882	1460	1866						

in denen Steuern erhoben wurden, 1892.

Rekapitulation.

Bezirke	Steuer- kapital, Tausende Fr.	Steuerpflichtige	
		Haus- haltungen	Männer
Zürich	100	13	18
Affoltern	671	78	114
Horgen	—	—	—
Meilen	—	—	—
Hinweil	16229	2108	2415
Uster	14053	1671	2078
Pfäffikon	9690	1302	1565
Winterthur	11598	1622	2113
Andelfingen	3069	475	574
Bülach	4533	698	849
Dielsdorf	1587	180	246
Kanton 1892	61530	8129	9972
1891	66235	8598	10530

A. III. Finanzen der

I. Einnahmen und Ausgaben

Ordnungsnummer	Kirch-Gemeinden und Filialen	Steuerfaktoren, wofür solche für erhö- bene Steuern benutzt wurden.			Steuerquote 0/100	Korrent-Einnahmen			
		Steuer- kapital Tausende Fr.	Steuer- pflichtige			Total	Steuern (incl. Nachzah- lungen) Fr.	Frtrag der Liegen- schaften Fr.	Zinse von Kapi- talen Fr.
			Haus- halt- ungen	Män- ner					
		Fr.	Fr.	Fr.		Fr.	Fr.	Fr.	Fr.
1	Grossmünster . . .	53319	1060	1211	0,50	30748	25140	3000	1815
2	Fraumünster . . .	—	—	—	—	76597	—	900	3792
3	St. Peter . . .	—	—	—	—	2493	296	65	1962
4	Predigern, Stadt . .	28646	1198	1348	0,50	18838	16126	—	800
4a	„ Land . . .	—	—	—	—	2648	—	—	1540
5	Katholisch Zürich .	3716	647	643	1	14057	5414	5881	889
6	Aussersihl . . .	—	—	—	—	6205	—	—	5341
7	Enge . . .	—	—	—	—	528	—	—	528
7a	„ Kirchenbaufond . .	64837	1084	1456	0,80	217891	49243	—	6536
7b	Enge-Leimbach (Fil.)	—	—	—	—	7292	—	—	227
8	Fluntern . . .	14804	597	696	0,40	7230	7018	—	152
9	Oberstrass . . .	6335	920	1045	0,34	2670	2656	—	—
10	Neumünster . . .	106237	4465	5014	0,20	26530	23524	—	2149
11	Unterstrass . . .	11500	800	1000	0,90	17599	15261	150	104
12	Wiedikon . . .	8843	792	1004	0,50	7951	5068	—	2883
13	Wipkingen . . .	4468	539	654	0,24	1591	1317	56	156
14	Wollishofen . . .	7426	387	467	0,68	8428	8141	—	280
	Zürich und Ausgemeinden	310131	12489	14538		449296	159204	10052	29154
15	Albisrieden . . .	—	—	—	—	777	—	100	657
16	Altstetten . . .	2536	379	508	0,35	1777	1123	—	287
17	Birmensdorf . . .	1006	230	331	1	1922	1567	—	340
18	Dietikon-Urdorf . .	*	*	*	*	1123	1000*	—	123
18a	Urdorf (Separatkirchgt.)	485	125	155	1,50	1169	1147	—	22
19	Dietikon, katholisch	—	—	—	—	1542	—	—	592
20	Höngg . . .	4350	578	739	0,40	2675	2266	—	409
21	Schlieren . . .	726	125	178	1,50	2093	1533	—	560
22	Schwamendingen . .	3740	438	549	0,90	4660	4256	120	184
23	Seebach . . .	1153	306	377	1,40	2671	2590	—	71
24	Uitikon . . .	441	51	65	1,50	907	836	—	71
25	Weiningen . . .	1936	234	320	0,50	1320	1245	—	75
26	Wyttikon . . .	663	85	99	0,50	730	423	—	175
27	Zollikon . . .	4754	287	387	0,25	1838	1454	—	384
	Bez. Zürich 1892	331921	15327	18246		474500	178644	10272	33104
	1891	244744	13181	15868		232699	147016	9410	33747

* Beiträge der zugehörigen Gemeinden (einschliesslich von drei aargauischen Ortschaften) nach früher getroffener Uebereinkunft.

Kirch-Gemeinden.**der Kirch-Gemeinden 1892.**

Kirch-Gemeinden und Filialen	Korrent-Ausgaben				Ueberschuss der	
	Total	Besoldungen, allgem. Verwaltung	Zinse von Passiven	Erstellung und Unterhalt von Gebäuden	Ein- nahmen	Aus- gaben
Grossmünster	11851	6750	—	2479	18897	—
Fraumünster	62906	2412	—	1993	13691	—
St. Peter	17511	13480	—	3087	—	15018
Predigern, Stadt	9910	4700	—	—	8928	—
„ Land	2648	2450	—	—	—	—
Katholisch Zürich	13916	5605	3200	1230	141	—
Aussersihl	6967	5912	—	112	—	762
Enge	3723	2200	—	481	—	3195
Enge-Kirchenbaufond	234076	—	8005	226071	—	16185
Enge-Leimbach (Filiale)	7187	200	—	27	105	—
Fluntern	3918	130	240	306	3312	—
Oberstrass	2730	2200	240	94	—	60
Neumünster	17743	12273	630	2748	8787	—
Unterstrass	10984	3279	5623	659	6615	—
Wiedikon	3645	3278	109	164	4306	—
Wipkingen	2623	890	260	983	—	1032
Wollishofen	1104	620	16	—	7324	—
Zürich u. Ausgemeinden	413442	66379	18323	240434	72106	36252
Albisrieden	2024	230	60	1244	—	1247
Altstetten	1641	840	—	217	136	—
Birmensdorf	1617	582	—	644	305	—
Dietikon-Urdorf	2337	75	30	1500	—	1214
Urdorf (Separatkirchgut)	708	180	100	30	461	—
Dietikon, katholisch	2551	680	—	1502	—	1009
Höngg	1979	865	20	150	696	—
Schlieren	1923	631	195	950	170	—
Schwamendingen	3115	990	875	630	1545	—
Seebach	1227	552	200	245	1444	—
Uitikon	721	371	—	21	186	—
Weiningen	1128	491	80	97	192	—
Wytikon	721	225	28	334	9	—
Zollikon	1584	1026	—	166	254	—
Bezirk Zürich 1892	436718	74117	19911	248164	77504	39722
1891	449625	69756	14456	319181	39115	256041

Einnahmen und Ausgaben

Ordnungsnummer	Kirch-Gemeinden und Filialen	Steuerfaktoren, wofern solche für erhö- bene Steuern benutzt werden.			Steuerquote 0/00	Korrent-Einnahmen			
		Steuer- kapital Tausende Fr.	Steuer- pflichtige			Total Fr.	Steuern (incl. Nachzah- lungen) Fr.	Ertrag der Liegen- schaften Fr.	Zinse von Kapi- talien Fr.
			Haus- halt- ungen	Män- ner					
		Fr.	Fr.	Fr.		Fr.			
28	Aeugst	544	108	139	1,50	1204	1186	—	16
29	Affoltern	2271	478	613	1	3951	3457	—	245
30	Bonstetten	—	—	—	—	88	—	—	88
31	Hausen	3108	331	366	1	9021	3805	—	415
32	Hedingen	1253	167	208	1	1966	1658	—	298
33	Kappel	—	—	—	—	376	—	—	156
34	Knonau	973	111	131	0,50	937	607	—	330
35	Maschwanden	956	101	118	0,50	2704	1445	—	159
36	Mettmenstetten	2569	257	328	0,50	2378	1559	—	449
37	Obfelden	2160	237	284	1	2999	2681	—	318
38	Ottenbach	1224	231	269	1,50	2895	2620	—	275
39	Riffersweil	1409	111	130	0,50	1082	825	—	257
40	Stallikon	642	162	233	0,50	890	517	—	225
	Bez. Affoltern 1892	17109	2294	2819		30491	20360	—	3231
	1891	7491	1337	1641		13040	7873	—	3257
41	Hirzel	1486	244	330	0,50	1097	1030	—	67
42	Horgen	11773	1187	1394	0,45	8609	7059	—	566
43	Hütten	—	—	—	—	597	—	—	571
44	Kilchberg	11901	883	910	0,50	7100	6836	—	264
45	Langnau	1800	297	343	0,50	1378	1199	—	179
46	Oberrieden	2559	245	323	0,35	1460	1094	—	273
47	Richtersweil	11767	802	841	0,15	3169	2053	—	416
48	Rüschlikon	2841	306	367	0,75	2806	2636	—	165
49	Schönenberg	—	—	—	—	1201	—	—	216
50	Thalweil	13475	918	1138	0,24	5585	3700	—	865
51	Wädensweil	21092	1340	1714	0,30	7845	7080	—	618
	Bez. Horgen 1892	78694	6222	7360		40847	32687	—	4200
	1891	62728	5190	6341		33115	25303	—	5329

der Kirch-Gemeinden 1892.

Kirch-Gemeinden und Filialen	Korrent-Ausgaben				Ueberschuss der	
	Total	Besoldungen, allgem. Verwaltung	Zinse von Passiven	Erstellung und Unterhalt von Gebäuden	Ein- nahmen	Aus- gaben
Aeugst	584	250	88	126	620	—
Affoltern	1876	731	—	555	2075	—
Bonstetten	256	85	—	—	—	168
Hausen	8599	1076	—	7153	422	—
Hedingen	770	324	—	173	1196	—
Kappel	356	285	—	—	20	—
Knonau	612	322	—	20	325	—
Maschwanden	3718	4	—	3093	—	1014
Mettmenstetten	1098	578	—	196	1280	—
Obfelden	2383	440	—	1343	616	—
Ottenbach	1865	345	—	203	1030	—
Riffersweil	556	357	—	64	526	—
Stallikon	635	446	14	48	255	—
Bezirk Affoltern 1892	23308	5243	102	12974	8365	1182
1891	18257	5006	56	7553	3276	8493
Hirzel	732	435	—	—	365	—
Horgen	6537	3196	34	67	2072	—
Hütten	585	327	30	92	12	—
Kilchberg	2470	1080	37	434	4630	—
Langnau	1245	508	—	504	133	—
Oberrieden	1727	774	—	650	—	267
Richtersweil	2488	1834	—	193	681	—
Rüschlikon	1679	592	71	804	1127	—
Schönenberg	800	287	—	435	401	—
Thalweil	6171	3483	—	1646	—	586
Wädensweil	6567	3425	—	1836	1278	—
Bezirk Horgen 1892	31001	15941	172	6661	10699	853
1891	33477	15541	143	8802	4079	4441

Ordnungsnummer	Kirch-Gemeinden und Filialen	Steuerfaktoren, wofern solche für erhö- bene Steuern benutzt wurden.			Steuerquote 0/00	Korrent-Einnahmen			
		Steuer- kapital Tausende Fr.	Steuer- pflichtige			Total Fr.	Steuern (incl. Nachzah- lungen) Fr.	Ertrag der Liegen- schaften Fr.	Zinse von Kapi- talien Fr.
			Haus- halt- ungen	Män- ner					
		Fr.				Fr.	Fr.	Fr.	Fr.
52	Erlenbach	3528	226	279	3,30	14407	12828	491	607
53	Herrliberg	2415	210	271	0,25	1248	899	—	339
53a	Wetzweil (Fil.) . .	346	38	60	1	597	443	—	154
54	Hombrechtikon . .	5102	530	661	0,25	8718	1577	—	167
55	Küsnacht	8344	606	728	1,05	11087	10552	260	275
56	Männedorf	—	—	—	—	704	—	—	341
57	Meilen	6371	604	796	0,25	2204	1959	—	225
58	Oetweil	—	—	—	—	479	—	—	465
59	Stäfa	9788	802	890	0,50	37063	5760	—	707
60	Uetikon	2547	254	281	0,50	1736	1541	—	195
61	Zumikon	631	162	178	0,25	684	231	—	347
	Bez. Meilen 1892	39072	3432	4144		78927	35790	751	3822
	1891	45328	3994	4783		74041	39652	609	3661
62	Bäretswil	2235	593	708	1	4303	3543	—	760
63	Bubikon	1931	292	332	0,50	2077	1277	30	471
64	Dürnten	—	—	—	—	558	—	46	507
65	Fiscenthal	1675	444	570	0,50	1850	1344	—	454
66	Gossau	2852	540	665	1	4764	4110	—	631
67	Grünigen	—	—	—	—	231	—	—	178
68	Hinweil	2668	555	697	1	8680	4028	—	498
69	Rüti	—	—	—	—	886	—	—	368
70	Seegräben	1224	156	208	0,60	1786	948	—	838
71	Wald	—	—	—	—	1405	415	—	884
72	Wetzikon	6592	1065	1189	0,80	10632	7232	—	473
	Bez. Hinweil 1892	19177	3645	4369		37172	22897	76	6062
	1891	12100	2139	2533		45963	15541	55	5899

der Kirch-Gemeinden 1892.

Kirch-Gemeinden und Filialen	Korrent-Ausgaben				Ueberschuss der	
	Total	Besoldungen, allgem. Ver- waltung	Zinse von Passiven	Erstellung und Unterhalt von Gebäuden	Ein- nahmen	Aus- gaben
Erlenbach	6503	870	4541	442	7904	—
Herrliberg	3049	564	—	2242	—	1801
Wetzweil (Fil.)	489	432	—	18	108	—
Hombrechtikon	2483	1646	—	297	6235	—
Küsnacht	5926	1155	1521	1410	5161	—
Männedorf	3081	1400	—	446	—	2377
Meilen	2412	1109	42	590	—	208
Oetweil	1060	575	24	77	—	581
Stäfa	13788	2976	31	8981	23275	—
Uetikon	2532	625	—	1556	—	796
Zumikon	709	330	—	290	—	25
Bezirk Meilen 1892	42032	11682	6159	16349	42683	5788
1891	32941	11893	7089	6100	43791	2691
Bäretswil	2339	1007	31	716	1964	—
Bubikon	1880	719	21	881	197	—
Dürnten	2679	1113	—	1234	—	2121
Fischenthal	1748	92	—	1005	102	—
Gossau	1865	635	142	279	2899	—
Grünungen	806	540	—	51	—	575
Hinweil	8471	1580	31	5917	209	—
Rüti	3386	2406	—	198	—	2500
Seegräben	2528	805	436	—	—	742
Wald	2805	1698	—	327	—	1400
Wetzikon	6418	1650	116	657	4214	—
Bezirk Hinweil 1892	34925	12245	777	11265	9585	7338
1891	26730	10669	556	5288	27220	7987

Einnahmen und Ausgaben

Ordnungsnummer	Kirch-Gemeinden und Filialen	Steuerfaktoren, wofür solche für erhöhte Steuern benutzt wurden.			Steuerquote 0/00	Korrent-Einnahmen			
		Steuerkapital Tausende	Steuerpflichtige			Total	Steuern (incl. Nachzahlungen)	Ertrag der Liegenschaften	Zinse von Kapitalien
			Haushaltungen	Männer					
		Fr.					Fr.	Fr.	Fr.
73	Dübendorf	2372	472	550	1	3943	3534	—	384
74	Egg	2274	484	591	0,50	2079	1673	—	356
75	Fällanden	—	—	—	—	502	—	22	478
75a	„ Kirchenbaufond	—	—	—	—	105	—	—	31
76	Greifensee	1233	63	82	0,20	438	274	—	142
77	Maur	1518	319	398	0,50	1530	1118	—	219
78	Mönchaltorf	859	202	242	1	1810	1301	112	190
79	Schwerzenbach	440	43	62	1	788	565	—	223
80	Uster	12606	1385	1712	0,40	8059	6301	—	905
81	Volketswil	2336	350	437	0,50	1730	1596	—	134
82	Wangen	1401	145	201	1	1959	1747	—	212
	Bezirk Uster 1892	25039	3463	4275		22943	18109	134	3274
	1891	20452	2775	3354		20992	14020	188	3443
83	Bauma	3350	646	766	0,50	2712	2381	—	317
84	Fehraltorf	—	—	—	—	394	—	—	336
85	Hittnau	1382	318	395	1	2936	2092	—	803
86	Illnau	3817	529	687	0,50	2976	2516	25	435
86a	„ Kirchenbaurechnung	—	—	—	—	1243	—	—	—
86b	Rykon (Fil.)	—	—	—	—	528	—	—	36
87	Kyburg	—	—	—	—	4152	—	3708	444
88	Lindau	2072	199	273	0,50	2078	1272	—	133
89	Pfäffikon	—	—	—	—	2197	—	—	1522
90	Russikon	—	—	—	—	518	—	—	514
91	Sternenberg	—	—	—	—	390	—	—	390
92	Weisslingen	—	—	—	—	315	—	—	315
93	Wildberg	—	—	—	—	233	—	—	230
94	Wyla	—	—	—	—	1067	—	—	1067
	Bez. Pfäffikon 1892	10621	1692	2121		21739	8261	3733	6542
	1891	10540	2107	2580		28518	12566	2387	6388

der Kirch-Gemeinden 1892.

Kirch-Gemeinden und Filialen	Korrent-Ausgaben				Ueberschuss der	
	Total	Besoldungen, allgem. Verwaltung	Zinse von Passiven	Erstellung und Unterhalt von Gebäuden	Ein- nahmen	Aus- gaben
	Fr.	Fr.	Fr.	Fr.	Fr.	Fr.
Dübendorf	11039	1005	193	8438	—	7096
Egg	1168	710	—	18	911	—
Fällanden	662	390	—	163	—	160
„ Kirchenbaufond	—	—	—	—	105	—
Greifensee	493	270	—	90	—	55
Maur	2219	347	—	1010	—	689
Mönchaltorf	700	414	39	61	1110	—
Schwerzenbach	499	314	2	15	289	—
Uster	7745	3870	—	1000	314	—
Volketswil	3361	22	14	80	—	1631
Wangen	886	32	—	17	1073	—
Bezirk Uster 1892	28772	7374	248	10892	3802	9631
1891	18365	7153	191	4745	4604	1977
Bauma	2630	20	—	836	82	—
Fehraltorf	620	490	—	—	—	226
Hittnau	1347	532	14	356	1589	—
Illnau	1509	657	70	305	1467	—
„ Kirchenbaurechnung	58	—	58	—	1185	—
Rykon (Fil.)	528	155	—	348	—	—
Kyburg	1838	481	—	1035	2314	—
Lindau	726	493	—	139	1352	—
Pfäffikon	2907	1612	—	509	—	710
Russikon	814	246	—	263	—	296
Sternenberg	579	270	—	—	—	189
Weisslingen	894	362	62	338	—	579
Wildberg	706	391	—	147	—	473
Wyla	1006	486	242	184	61	—
Bezirk Pfäffikon 1892	16162	6195	446	4460	8050	2473
1891	20346	6102	545	6847	12265	4093

Einnahmen und Ausgaben

Ordnungsnummer	Kirch-Gemeinden und Filialen	Steuerfaktoren, wofür solche für erhö- bene Steuern benutzt wurden			Steuerquote ‰	Korrent-Einnahmen			
		Steuer- kapital Tausende Fr.	Steuer- pflichtige			Total	Steuern (incl. Nachzah- lungen) Fr.	Ertrag der Liegen- schaften Fr.	Zinse von Kapi- talien Fr.
			Haus- halt- ungen	Män- ner					
95	Altikon	839	86	125	0,50	718	524	—	185
95a	„ Kirchenbaufond .	—	—	—	—	984	—	—	365
96	Brütten	805	97	131	0,50	718	516	—	194
97	Dägerlen	874	90	129	1,50	1708	1663	—	45
98	Dättlikon	218	78	96	1	662	392	—	245
99	Dynhard	—	—	—	—	614	—	15	570
100	Elgg	4627	453	545	0,70	4354	3971	—	383
101	Ellikon a. d. Thur	599	63	82	1	1375	744	18	560
102	Elsau	700	156	209	0,60	1354	639	—	215
103	Hettlingen	798	88	122	0,50	695	504	—	191
104	Neftenbach	—	—	—	—	291	—	—	291
105	Oberwinterthur . .	4793	537	662	0,50	2929	2396	—	523
106	Pfungen	1087	146	177	1	2250	1462	134	356
107	Rickenbach	—	—	—	—	581	—	—	581
108	Schlatt	—	—	—	—	672	—	—	480
109	Seen	3272	483	561	0,30	1819	1295	—	446
110	Seuzach	1333	177	233	0,50	1045	871	—	174
111	Sitzberg	70	55	63	1	577	188	—	351
112	Töss	4437	657	840	0,20	1799	1258	—	451
113	Turbenthal	—	—	—	—	740	—	—	281
114	Veltheim	1571	426	533	0,50	1526	1265	5	120
115	Wiesendangen . . .	1484	188	202	1	2157	1874	—	283
116	Winterthur	83659	*	3690	0,20	30504	21189*	400	8045
117	„ katholisch	3026	762	883	1	7803	5223	—	997
118	Wülflingen	—	—	—	—	1257	42	6	653
119	Zell	2081	334	401	0,50	2192	1754	—	416
	Winterthur 1892	116273	4876	9684		71324	47770	578	17401
	1891	34006	5198	6492		67525	34285	1039	17395
120	Andelfingen	4325	543	705	1	7111	5573	—	1058
121	Benken	—	—	—	—	1473	—	145	1328
122	Berg	—	—	—	—	1163	—	—	1081
123	Buch	—	—	—	—	897	—	—	397
124	Dorf	466	67	89	1	808	622	—	186
125	Feuerthalen	1623	225	239	0,60	1666	1432	—	173
126	Flaach	—	—	—	—	560	—	—	221
127	Henggart	—	—	—	—	193	—	—	193
128	Laufen	—	—	—	—	2207	—	600	407
128a	„ Kirchenbaufond .	—	—	—	—	1142	—	—	412
128b	Uhwiesen-Dachs. (Fil.)	—	—	—	—	150	—	—	150

* Im Jahr 1892 wurde das steuerpflichtige Einkommen im Betrage von Fr. 3720600. — zur Steuer herbeigezogen.

der Kirch-Gemeinden 1892.

Kirch-Gemeinden und Filialen	Korrent-Ausgaben				Ueberschuss der	
	Total	Besoldungen, allgem. Ver- waltung	Zinse von Passiven	Erstellung und Unterhalt von Gebäuden	Ein- nahmen	Aus- gaben
Altikon	570	426	—	26	148	—
„ Kirchenbaufond . . .	18	10	—	—	966	—
Brütten	488	316	—	—	230	—
Dägerlen	693	320	52	—	1015	—
Dättlikon	657	347	11	37	5	—
Dynhard	771	462	6	29	—	157
Elgg	3127	1082	7	795	1227	—
Ellikon a. d. Thur . . .	643	300	20	95	732	—
Elsau	663	426	17	66	691	—
Hettlingen	487	245	—	160	208	—
Neftenbach	1648	627	—	669	—	1357
Oberwinterthur	2342	1017	518	91	587	—
Pfungen	985	58	206	184	1265	—
Rickenbach	670	425	—	119	—	89
Schlatt	805	24	—	58	—	133
Seen	1864	1106	—	63	—	45
Seuzach	1102	401	8	197	—	57
Sitzberg	513	278	21	59	64	—
Töss	1804	928	—	589	—	5
Turbenthal	1598	570	50	382	—	858
Veltheim	1884	1108	9	33	—	358
Wiesendangen	1536	15	121	337	621	—
Winterthur	17139	12893	—	943	13365	—
„ katholisch	5865	2295	1070	766	1938	—
Wülflingen	1867	1219	—	310	—	610
Zell	1807	508	—	854	385	—
Bezirk Winterthur 1892	51546	27406	2116	6862	23447	3669
1891	74555	23527	2057	24681	9073	16103
Andelfingen	6436	1488	270	4034	675	—
Benken	2610	482	—	1583	—	1137
Berg	15749	327	122	15190	—	14586
Buch	994	403	33	518	—	97
Dorf	440	218	—	101	368	—
Feuerthalen	1187	399	—	563	479	—
Flaach	1024	455	101	168	—	464
Henggart	339	17	—	33	—	146
Laufen	1156	23	58	26	1051	—
„ Kirchenbaufond . . .	235	10	—	—	907	—
Uhwiesen-Dachs. (Fil.) .	128	12	24	7	22	—

Einnahmen und Ausgaben

Ordnungsnummer	Kirch-Gemeinden und Filialen	Steuerfaktoren, wofern solche für erhö- bene Steuern benutzt wurden.			Steuerquote 0/00	Korrent-Einnahmen			
		Steuer- kapital Tausende	Steuer- pflichtige			Total	Steuern (incl. Nachzah- lungen)	Ertrag der Liegen- schaften	Zinse von Kapi- talien
			Haus- halt- ungen	Män- ner					
129	Marthalen . . .	—	—	—	—	531	—	—	495
129a	Ellikon a. Rh. (Fil.)	—	—	—	—	171	92	—	79
130	Ossingen . . .	1360	207	229	0,50	1618	1170	—	448
131	Rheinau . . .	—	—	—	—	1236	—	—	1151
132	Stammheim . . .	3427	405	536	0,70	3480	3058	—	422
132a	Ober-Unter-Stammheim, Separatkirchengut . .	2752	290	374	0,30	1092	1025	—	67
132b	Waltalingen (Fil.) .	—	—	—	—	285	—	—	285
133	Thalheim . . .	471	96	141	1	856	708	—	148
134	Trüllikon . . .	2226	270	331	1,50	5123	4242	—	791
134a	Truttikon (Fil.) .	—	—	—	—	38043	—	—	36
	Andelfingen 1892	16650	2103	2644		69805	17922	745	9528
	1891	10048	1397	1658		29735	12495	400	9814
135	Bassersdorf . . .	2530	373	463	0,50	2203	1683	—	520
136	Bülach	7951	745	863	0,80	8605	7647	—	776
137	Dietlikon	—	—	—	—	678	186	—	420
138	Eglisau	2325	243	310	0,75	2696	2162	—	534
139	Embrach	—	—	—	—	977	—	—	612
140	Glattfelden	2059	342	360	0,25	931	691	—	240
141	Kloten	—	—	—	—	996	—	—	981
142	Lufingen	—	—	—	—	348	—	—	348
143	Rafz	1841	337	313	1	3111	2511	—	408
144	Rorbas	—	—	—	—	143	4	—	139
145	Wallisellen	1350	158	169	1	1852	1738	—	114
145a	„ Kirchenbauhof	—	—	—	—	383	—	—	383
146	Wyl	—	—	—	—	560	—	40	509
	Bülach 1892	18056	2198	2478		23483	16622	40	5984
	1891	14848	2045	2376		27996	16637	52	5646

der Kirch-Gemeinden 1892.

Kirch-Gemeinden und Filialen	Korrent-Ausgaben				Ueberschuss der	
	Total	Besoldungen, allgem. Verwaltung	Zinse von Passiven	Erstellung und Unterhalt von Gebäuden	Ein- nahmen	Aus- gaben
Marthalen	633	320	10	135	—	102
Ellikon a. Rh. (Fil.)	160	82	—	—	11	—
Ossingen	1074	69	—	415	544	—
Rheinau	1375	69	—	—	—	139
Stammheim	1544	497	11	602	1936	—
Ober - Unter - Stammheim, Separatkirchengut	775	154	3	613	317	—
Waltalingen (Fil.)	263	200	—	15	22	—
Thalheim	339	178	24	16	517	—
Trüllikon	2197	382	1158	369	2926	—
Truttikon (Fil.)	64	26	—	38	37979	—
Bezirk Andelfingen 1892	38722	5811	1814	24426	47754	16671
1891	35363	6188	1708	13243	6141	11769
Bassersdorf	1026	660	—	80	1177	—
Bülach	3055	1420	127	516	5550	—
Dietlikon	1565	84	—	729	—	887
Eglisau	1353	684	17	170	1343	—
Embrach	1109	615	—	2	—	132
Glattfelden	613	374	—	—	318	—
Kloten	1510	880	—	114	—	514
Lufingen	368	276	—	44	—	20
Rafz	1175	430	74	—	1936	—
Rorbas	1181	630	—	47	—	1038
Wallisellen	683	377	—	55	1169	—
Wyl " Kirchenbaufond	9	—	—	—	374	—
Wyl	900	548	—	228	—	340
Bezirk Bülach 1892	14547	6978	218	1985	11867	2931
1891	15744	6563	250	2179	16155	3903

Ordnungsnummer	Kirch-Gemeinden und Filialen	Steuerfaktoren, wofern solche für erhöhte Steuern benutzt wurden			Steuerquote 0/00	Korrent-Einnahmen							
		Steuerkapital Tausende	Steuerpflichtige			Total	Steuern (incl. Nachzahlungen)	Ertrag der Liegenschaften	Zinse von Kapitalen				
			Haus- haltungen	Männer						Fr.	Fr.	Fr.	Fr.
147	Affoltern	607	171	229	0,20	649	201	—	428				
148	Bachs	536	106	146	1	870	788	—	82				
148a	„ Kirchenbaufond	—	—	—	—	173	—	—	18				
149	Buchs	—	—	—	—	358	—	86	272				
150	Dällikon	584	96	149	0,50	633	435	—	42				
151	Dielsdorf	1207	130	177	2	3672	3028	—	644				
152	Niederhasli . . .	—	—	—	—	399	—	—	399				
153	Niederweningen .	1092	137	204	0,50	1166	734	—	412				
154	Oberglatt	—	—	—	—	143	—	14	129				
155	Otelfingen	—	—	—	—	3480	—	—	352				
156	Regensberg . . .	472	61	66	1	777	599	—	178				
157	Regensdorf . . .	2136	188	253	0,50	1427	1288	—	139				
158	Rümlang	1477	158	227	1	3047	1862	—	596				
159	Schöfflisdorf . . .	922	153	189	1	1900	1264	—	586				
160	Stadel	1395	204	284	1	3423	1883	—	153				
161	Steinmaur	1675	266	327	1	2980	2263	89	335				
162	Weiach	—	—	—	—	1234	—	458	737				
	Dielsdorf 1892	12103	1670	2251		26331	14345	647	5502				
	1891	14987	1937	2649		20708	12630	559	5695				

der Kirch-Gemeinden 1892.

Kirch-Gemeinden und Filialen	Korrent-Ausgaben				Ueberschuss der	
	Total	Besoldungen, allgem. Verwaltung	Zinse von Passiven	Erstellung und Unterhalt von Gebäuden	Ein- nahmen	Aus- gaben
Affoltern	663	375	—	10	—	14
Bachs	634	419	14	27	236	—
„ Kirchenbaufond	29	4	—	—	144	—
Buchs	549	411	—	6	—	191
Dällikon	1964	264	—	379	—	1331
Dielsdorf	1478	374	800	176	2194	—
Niederhasli	696	350	—	135	—	297
Niederweningen	864	406	17	—	302	—
Oberglatt	509	302	—	93	—	366
Otelfingen	2965	672	—	120	515	—
Regensberg	1403	235	—	728	—	626
Regensdorf	723	360	—	49	704	—
Rümlang	2506	806	—	527	541	—
Schöfflisdorf	1006	487	90	2	894	—
Stadel	3732	605	—	2904	—	309
Steinmaur	1106	401	—	417	1874	—
Weiach	989	426	176	—	245	—
Bezirk Dielsdorf 1892	21816	6897	1097	5573	7649	3134
1891	23384	6545	1110	8134	3406	6082

2. Aktiven, Passiven und Stammgut

Ordnungsnummer	Kirch- Gemeinden und Filialen	Aktiven				Total aller Aktiven	Pas- siven	Ueber- schuss der Aktiven, Passiven (-)
		Realisierbare		Nicht realisierbare				
		Total	Zins- tragende Kapitalien	Total	Liegen- schaften			
		Fr.	Fr.	Fr.	Fr.			
1	Grossmünster .	60130	58686	321150	319650	381280	—	381280
2	Fraumünster .	66624	66598	45000	5000	111624	8368	103256
3	St. Peter . .	174456	42056	210480	207500	384936	220	384716
4	Predigern Stadt.	28303	28303	69000	—	97303	—	97303
4a	„ Land.	42716	42716	—	—	42716	—	42716
5	Katholisch Zürich	114393	23935	210939	205600	325332	80000	245332
6	Aussersihl . .	124322	123967	50802	47000	175124	—	175124
7	Enge	15000	15000	43222	40592	58222	2940	55282
7a	„ Kirchenbaufond	150533	150143	5000	5000	155533	252987	-97454
7b	Leimbach (Fil.)	6111	5939	6950	6950	13061	—	13061
8	Fluntern . .	4675	4474	35900	34700	40575	6000	34575
9	Oberstrass . .	90	—	29230	28000	29320	6000	23320
10	Neumünster .	75907	73379	356345	346000	432252	11000	421252
11	Unterstrass .	16151	3220	191800	190100	207951	108869	99082
12	Wiedikon . .	82335	61581	40273	38000	122608	8000	114608
13	Wipkingen . .	3115	3047	84672	73500	87787	6500	81287
14	Wollishofen .	10617	6988	92193	89600	102810	—	102810
	Zürich u. Ausgmd.	975478	710032	1792956	1637192	2768434	490884	2277550
15	Albisrieden .	17950	16468	70903	69700	88853	2940	85913
16	Altstetten . .	7736	7311	48295	47320	56031	—	56031
17	Birmensdorf .	9150	8500	44900	44200	54050	—	54050
18	Dietikon-Urdorf	3087	2794	30167	27250	33254	1832	31422
18a	Urdorf, Sep.-Kirchgt.	1124	550	11610	11400	12734	2498	10236
19	Dietikon, kath.	13372	13300	50830	37400	64202	3500	60702
20	Höngg	10350	10150	110150	107950	120500	—	120500
21	Schlieren . .	14712	14185	55639	54400	70351	4600	65751
22	Schwamendingen	4783	3810	96950	95550	101733	23000	78733
23	Seebach . . .	4071	2883	74831	73800	78902	5000	73902
24	Uitikon . . .	2369	1839	20650	20600	23019	—	23019
25	Weiningen . .	3178	2050	50771	49850	53949	2000	51949
26	Wytikon . . .	4569	4443	26850	25700	31419	700	30719
27	Zollikon . . .	11087	9833	84846	84000	95933	—	95933
	Zürich 1892	1083016	808148	2570348	2386312	3653364	536954	3116410
	1891	1090553	844563	2528735	2345612	3619288	451042	3168246
28	Aeugst	3286	3183	26265	24750	29551	1338	28213
29	Affoltern . . .	9624	9022	71460	68800	81084	—	81084
30	Bonstetten . .	2203	2203	34972	33350	37175	164	37011
31	Hausen	10688	10160	68952	58000	79640	—	79640
32	Hedingen . . .	9488	7876	41100	39500	50588	—	50588
33	Kappel	4189	4162	487	—	4676	—	4676

der Kirch-Gemeinden 1892.

Ordnungsnummer	Stammgut			Deckung des Stammgutes (§ 7, Schlusssatz und § 8 der Verordnung)		Passiven			
	Einnahmen	Ausgaben resp. Abschreibungen	Bestand Ende Jahres			neuge-macht	getilgt	Ver-mehr-ung	Ver-minder-ung
				Ueber-schuss	Defizit				
Fr.	Fr.	Fr.	Fr.	Fr.	Fr.	Fr.	Fr.	Fr.	Fr.
1	—	—	39555	20575	—	—	—	—	—
2	200	48150	37680	20576	—	8368	—	8368	—
3	—	—	176300	—	2064	220	—	220	—
4	—	—	29824	—	1521	—	—	—	—
4a	—	—	42716	—	—	—	—	—	—
5	—	—	66957	—	32564	—	—	—	—
6	360	—	127448	—	3126	—	259	—	259
7	60	—	7553	4507	—	2940	—	2940	—
7a	—	—	—	—	—	52408	1566	50842	—
7b	—	—	3742	2369	—	—	—	—	—
8	60	—	23886	—	25211	—	3108	—	3108
9	6	—	3101	—	9011	—	—	—	—
10	230	—	55430	9477	—	—	3000	—	3000
11	48	—	2614	—	95332	11330	11177	153	—
12	276	—	71084	3251	—	20400	12400	8000	—
13	80	—	5679	—	9064	—	—	—	—
14	20	—	6960	3657	—	—	3066	—	3066
	1340	48150	700529	64412	177893	95666	34576	70523	9433
15	—	—	18797	—	3787	1440	240	1200	—
16	20	—	7517	219	—	—	—	—	—
17	—	—	9002	148	—	—	—	—	—
18	—	—	3162	—	1907	1515	100	1415	—
18a	—	—	5404	—	6778	108	—	108	—
19a	80	—	10598	—	726	300	—	300	—
20	10	—	10516	—	166	—	500	—	500
21	7900	7900	16617	—	6505	—	700	—	700
22	30	—	9721	—	27938	24000	1000	23000	—
23	—	—	2884	—	3813	—	—	—	—
24	—	—	3414	—	1045	—	—	—	—
25	—	—	3051	—	1873	—	—	—	—
26	—	—	4436	—	567	—	—	—	—
27	26	73	10124	963	—	—	—	—	—
	9406	56123	815772	65742	232998	123029	37116	96546	10633
	51861	44220	861589	39651	229776	218775	27032	213445	21702
28	—	—	3142	—	1194	338	—	338	—
29	19	—	5434	4190	—	—	—	—	—
30	—	—	2425	—	386	164	—	164	—
31	—	—	9374	1314	—	—	—	—	—
32	—	—	8567	921	—	—	61	—	61
33	—	—	4162	27	—	—	—	—	—

Aktiven, Passiven und Stammgut

Ordnungsnummer	Kirch- Gemeinden und Filialen	Aktiven				Total aller Aktiven	Pas- siven	Ueber- schuss der Aktiven, Passiven (-)
		Realisierbare		Nicht realisierbare				
		Total	Zins- tragende Kapitalien	Total	Liegen- schaften			
		Fr.	Fr.	Fr.	Fr.			
34	Knonau . . .	8133	7860	15101	10300	23234	—	23234
35	Maschwanden.	3035	2823	40235	39050	43270	—	43270
36	Mettmenstetten . . .	11482	11341	61968	61700	73450	—	73450
37	Obfelden . . .	9553	9067	79056	75766	88609	—	88609
38	Ottenbach . . .	7016	7016	42400	40000	49416	—	49416
39	Riffersweil . . .	7066	6978	29067	25900	36133	—	36133
40	Stallikon . . .	7639	5929	30470	30100	38109	—	38109
	Affoltern 1892	93402	87620	541533	507216	634935	1502	633433
	1891	89720	84806	534948	500716	624668	2445	622223
41	Hirzel . . .	3393	2935	2500	—	5893	—	5893
42	Horgen . . .	15810	15766	242370	161000	258180	—	258180
43	Hütten . . .	14803	14400	54960	45500	69763	750	69013
44	Kilchberg . . .	10620	10516	69590	66100	80210	—	80210
45	Langnau . . .	4877	4786	83100	71300	87977	—	87977
46	Oberrieden . . .	6935	6885	71308	56600	78243	—	78243
47	Richtersweil . . .	11949	11938	90198	87400	102147	51	102096
48	Rüschlikon . . .	4624	4624	81568	79200	86192	—	86192
49	Schönenberg . . .	5516	5513	7306	5200	12822	—	12822
50	Thalweil . . .	21034	20994	186990	182200	208024	—	208024
51	Wädensweil . . .	17175	17034	263861	260000	281036	—	281036
	Horgen 1892	116736	115391	1153751	1014500	1270487	801	1269686
	1891	111282	108781	1152518	1013730	1263800	4240	1259560
52	Erlenbach . . .	21183	13898	128510	125000	149693	93945	55748
53	Herrliberg . . .	8906	8798	54174	50900	63080	1600	61480
53a	Wetzweil (Fil.)	3850	3850	18117	17000	21967	—	21967
54	Hombrechtikon . . .	4767	4691	113250	111900	118017	—	118017
55	Küsnacht . . .	17959	7333	41966	40000	59925	31927	27998
56	Männedorf . . .	7854	7002	150053	147000	157907	—	157907
57	Meilen . . .	6923	6923	141270	140000	148193	1292	146901
58	Oetweil . . .	13617	12820	49208	48000	62825	1400	61425
59	Stäfa . . .	17518	16817	170446	166300	187964	10022	177942
60	Uetikon . . .	5169	4923	68500	48000	73669	1000	72669
61	Zumikon . . .	8697	8670	73500	73000	82197	—	82197
	Meilen 1892	116443	95725	1008994	967100	1125437	141186	984251
	1891	132847	97092	972093	930200	1104940	153966	950974
62	Bäretswil . . .	20253	19812	101574	98600	121827	—	121827
63	Bubikon . . .	13095	12650	39531	34000	52626	—	52626

der Kirch-Gemeinden 1892.

Ordnungsnummer	Stammgut			Deckung des Stammgutes (§ 7, Schlusssatz und § 8 der Verordnung)		Passiven			
	Ein- nahmen	Ausgaben resp. Abschrei- bungen	Bestand Ende Jahres			neu ge- macht	getilgt	Ver- mehr- ung	Ver- minder- ung
				Ueber- schuss	Defizit				
Fr.	Fr.	Fr.	Fr.	Fr.	Fr.	Fr.	Fr.	Fr.	Fr.
34	—	—	7880	253	—	—	—	—	—
35	120	—	4024	—	989	—	—	—	—
36	1100	1000	12155	—	673	—	—	—	—
37	2	—	8916	637	—	—	—	—	—
38	—	—	7360	—	344	—	—	—	—
39	—	—	6637	429	—	—	115	—	115
40	90	—	7543	96	—	—	265	—	265
	1331	1000	87619	7867	3586	502	441	502	441
	169	2	87288	3058	3071	3585	2003	2445	863
41	—	—	1534	1859	—	—	—	—	—
42	—	—	9417	6393	—	—	1092	—	1092
43	—	—	16598	—	2545	—	—	—	—
44	—	—	6960	3660	—	600	1400	—	800
45	—	—	4602	275	—	—	—	—	—
46	—	—	7050	—	115	—	—	—	—
47	—	—	10669	1229	—	51	18	33	—
48	1000	—	4813	—	189	—	1600	—	1600
49	—	—	5560	—	44	—	—	—	—
50	200	—	22290	—	1256	—	—	—	—
51	20	—	16588	587	—	—	—	—	—
	1220	—	106081	14003	4149	651	4110	33	3492
	185	—	104858	7417	5233	3490	3261	3490	3261
52	—	—	4935	—	77697	2145	22000	—	19855
53	—	—	9045	—	1739	1600	—	1600	—
53a	—	—	4875	—	1025	—	300	—	300
54	10	—	4371	396	—	—	—	—	—
55	—	—	17385	—	31353	1428	7307	—	5879
56	10	—	6685	1169	—	—	—	—	—
57	—	—	7061	—	1430	192	—	192	—
58	14	—	12183	34	—	800	—	800	—
59	10	—	16856	—	9360	10022	5068	4954	—
60	—	—	4764	—	595	1000	—	1000	—
61	100	—	8827	—	130	—	—	—	—
	144	—	96987	1599	123329	17187	34675	8546	26034
	22	—	96842	5499	123460	3766	27847	1397	25478
62	—	—	17114	3139	—	253	985	—	732
63	—	—	12663	432	—	—	—	—	—

Aktiven, Passiven und Stammgut

Ordnungsnummer	Kirch- Gemeinden und Filialen	Aktiven					Pas- siven	Ueber- schuss der Aktiven, Passiven (-)
		Realisierbare		Nicht realisierbare		Total aller Aktiven		
		Total	Zins- tragende Kapitalien	Total	Liegen- schaften			
		Fr.	Fr.	Fr.	Fr.			
64	Dürnten . . .	11379	11192	62705	62000	74084	—	74084
65	Fiscenthal . .	11502	11323	46862	46000	58364	—	58364
66	Gossau . . .	16769	16065	122862	121900	139631	1000	138631
67	Grünigen . . .	4917	4200	3262	—	8179	—	8179
68	Hinweil . . .	12528	12453	104250	103500	116778	900	115878
69	Rüti . . .	9339	9335	30700	—	40039	1450	38589
70	Seegräben . .	21066	21000	32081	30500	53147	11500	41647
71	Wald . . .	21614	20227	117484	116000	139098	—	139098
72	Wetzikon . . .	14948	12119	77036	64850	91984	1000	90984
	Hinweil 1892	157410	150376	738347	677350	895757	15850	879907
	1891	160459	153049	730877	673350	891336	18433	872903
73	Dübendorf . .	10846	9643	52692	50700	63538	6000	57538
74	Egg . . .	10962	9250	71536	59800	82498	—	82498
75	Fällanden . . .	14306	12636	12100	11300	26406	—	26406
75a	„ Kirchenbau fond	985	950	—	—	985	—	985
76	Greifensee . .	3897	3766	25202	24900	29099	—	29099
77	Maur . . .	5849	5744	42333	40700	48182	200	47982
78	Mönchaltorf . .	7717	5018	45963	44800	53680	—	53680
79	Schwerzenbach . .	6031	5800	7838	500	13869	—	13869
80	Uster . . .	24370	23489	195100	129800	219470	—	219470
81	Volketsweil . .	4155	4050	33200	29700	37355	150	37205
82	Wangen . . .	6623	6229	49114	48350	55737	—	55737
	Uster 1892	95741	86575	535078	440550	630819	6350	624469
	1891	96778	87101	478979	387950	575757	1758	573999
83	Bauma . . .	8450	8350	91422	78800	99872	—	99872
84	Fehraltorf . . .	8615	8521	22370	20700	30985	300	30685
85	Hittnau . . .	22326	21220	35656	22000	57982	68	57914
86	Illnau . . .	11931	11303	85914	85300	97845	1600	96245
86a	„ Kirchenbaurechn.	585	—	—	—	585	700	-115
86b	Rykon (Fil.) . .	1013	1013	5200	5200	6213	—	6213
87	Kyburg . . .	23686	13700	31560	30850	55246	—	55246
88	Lindau . . .	6110	3310	23519	22300	29629	—	29629
89	Pfäffikon . . .	38744	37916	49677	48000	88421	—	88421
90	Russikon . . .	13849	13399	46343	44700	60192	298	59894
91	Sternenberg . .	9987	9829	27035	26600	37022	—	37022
92	Weisslingen . .	9490	9232	41513	41200	51003	1621	49382
93	Wildberg . . .	6412	6408	29762	29400	36174	52	36122
94	Wyla . . .	38960	26686	47000	46000	85960	6473	79487
	Pfäffikon 1892	200158	170887	536971	501050	737129	11112	726017
	1891	202032	174165	536771	501050	738803	13050	725753

der Kirch-Gemeinden 1892.

Ordnungsnummer	Stammgut			Deckung des Stammgutes (§ 7, Schlussatz und § 8 der Verordnung)		Passiven			
	Ein- nahmen	Ausgaben resp. Abschrei- bungen	Bestand Ende Jahres	Ueber- schuss	Defizit	neu ge- macht	getilgt	Ver- mehr- ung	Ver- minder- ung
				Fr.	Fr.				
64	—	—	9016	2363	—	—	—	—	—
65	—	—	11476	26	—	—	—	—	—
66	—	—	16100	—	331	1000	3451	—	2451
67	—	—	4522	395	—	—	—	—	—
68	—	—	12453	—	825	900	1050	—	150
69	10	—	9227	—	1338	1450	—	1450	—
70	—	—	22000	—	12434	1500	700	800	—
71	—	—	18697	2917	—	—	—	—	—
72	53	—	14619	—	671	1000	2500	—	1500
	63	—	147887	9272	15599	6103	8686	2250	4833
	31	—	147824	12346	18144	10383	5837	4813	267
73	—	—	10802	—	5956	7000	1000	6000	—
74	—	—	10394	568	—	—	—	—	—
75	—	—	14280	26	—	—	—	—	—
75a	—	—	—	—	—	—	—	—	—
76	—	—	3773	124	—	—	—	—	—
77	10	—	6788	—	1139	—	—	—	—
78	43	—	6960	757	—	—	1200	—	1200
79	—	—	5892	139	—	—	58	—	58
80	20	—	23816	554	—	—	—	—	—
81	—	—	6646	—	2641	250	400	—	150
82	—	—	6531	92	—	—	—	—	—
	73	—	95882	2260	9736	7250	2658	6000	1408
	60	43	95810	1780	3449	500	3005	500	3005
83	—	—	7870	580	—	—	—	—	—
84	—	—	8521	—	206	300	—	300	—
85	16	—	22700	—	442	68	702	—	634
86	10	—	11698	—	1367	—	1400	—	1400
86a	—	—	—	—	—	—	600	—	600
86b	—	—	—	—	—	—	—	—	—
87	2000	—	23039	647	—	—	—	—	—
88	1617	500	5960	150	—	—	—	—	—
89	—	—	41724	—	2980	—	—	—	—
90	—	—	14013	—	462	298	40	258	—
91	—	—	9870	117	—	—	—	—	—
92	—	—	8540	—	671	62	—	62	—
93	10	—	6724	—	364	52	—	52	—
94	—	—	40347	—	7860	—	—	—	—
	3653	500	201006	1494	14352	780	2742	672	2634
	4086	50	197854	1288	15205	2680	5568	1740	4628

Aktiven, Passiven und Stammgut

Ordnungsnummer	Kirch- Gemeinden und Filialen	Aktiven					Total aller Aktiven	Pas- siven	Ueber- schuss der Aktiven, Passiven (-)
		Realisierbare		Nicht realisierbare					
		Total	Zins- tragende Kapitalien	Total	Liegen- schaften				
		Fr.	Fr.	Fr.	Fr.				
95	Altikon . . .	5083	4620	20000	16300	25083	—	25083	
95a	„ Kirchenbaufond	11369	11369	—	—	11369	—	11369	
96	Brütten . . .	5383	5301	15738	12000	21121	—	21121	
97	Dägerlen . . .	1479	1130	22900	22850	24379	300	24079	
98	Dättlikon . . .	6237	6160	19800	19500	26037	150	25887	
99	Dynhard . . .	14359	14200	23360	23300	37719	400	37319	
100	Elgg . . .	11595	9631	112869	111400	124464	—	124464	
101	Ellikon a. d. Thur .	16641	14433	43745	39100	60386	500	59886	
102	Elsau . . .	5721	5682	30950	25000	36671	279	36392	
103	Hettlingen . . .	5042	4800	28189	26500	33231	—	33231	
104	Neftenbach . . .	7612	7405	56774	39550	64386	—	64386	
105	Oberwinterthur . . .	13972	13166	65122	65000	79094	12950	66144	
106	Pfungen . . .	11919	8662	32100	32100	44019	4200	39819	
107	Rickenbach . . .	14841	14841	20900	20600	35741	4	35737	
108	Schlatt . . .	12037	11778	27656	27500	39693	100	39593	
109	Seen . . .	11971	11455	44743	43950	56714	—	56714	
110	Seuzach . . .	4524	4433	21150	21000	25674	320	25354	
111	Sitzberg . . .	9801	9300	40309	32200	50110	800	49310	
112	Töss . . .	11011	10560	15670	3850	26681	—	26681	
113	Turbenthal . . .	8200	8200	68400	64200	76600	955	75645	
114	Veltheim . . .	3138	3000	22367	20500	25505	150	25355	
115	Wiesendangen . . .	7652	7500	20176	20000	27828	2200	25628	
116	Winterthur . . .	230766	188079	—	—	230766	—	230766	
117	Winterthur, kathol.	62918	22124	250000	220000	312918	26000	286918	
118	Wülflingen . . .	36522	16925	68700	67900	105222	—	105222	
119	Zell . . .	11052	9850	41613	30700	52665	—	52665	
	Winterth. 1892	540845	424604	1113231	1005000	1654076	49308	1604768	
	1891	524680	424149	1113538	1010400	1638218	52941	1585277	
120	Andelfingen . . .	28978	28666	113225	112800	142203	3650	138553	
121	Benken . . .	38177	35320	87689	77800	125866	—	125866	
122	Berg . . .	26441	25910	54000	53000	80441	14900	65541	
123	Buch . . .	9179	9001	23322	22000	32501	—	32501	
124	Dorf . . .	5382	4773	17173	16800	22555	—	22555	
125	Feuerthalen . . .	5211	4698	46193	42800	51404	—	51404	
126	Flaach . . .	5865	5756	28756	20600	34621	2700	31921	
127	Henggart . . .	5046	5000	19601	19500	24647	—	24647	
128	Laufen . . .	20960	9955	26775	25600	47735	780	46955	
128a	„ Kirchenbauf. . .	11517	11392	—	—	11517	—	11517	
128b	Uhwiesen-Dachsen (Fil.) . . .	3475	3450	6300	6300	9775	400	9375	

der Kirch-Gemeinden 1892.

Ordnungsnummer	Stammgut			Deckung des Stammgutes		Passiven			
	Ein- nahmen	Ausgaben resp. Abschrei- bungen	Bestand Ende Jahres	(§ 7, Schlusssatz und § 8 der Verordnung)		neu ge- macht	getilgt	Ver- mehr- ung	Ver- minder- ung
				Ueber- schuss	Defizit				
Fr.	Fr.	Fr.	Fr.	Fr.	Fr.	Fr.	Fr.	Fr.	Fr.
95	—	—	4958	125	—	—	—	—	—
95a	—	—	—	—	—	—	—	—	—
96	—	—	5250	133	—	—	30	—	30
97	—	—	2837	—	1658	—	1000	—	1000
98	—	—	6868	—	781	—	—	—	—
99	—	—	14263	—	304	400	138	262	—
100	20	—	10497	1098	—	700	700	—	—
101	—	—	16256	—	115	—	—	—	—
102	10	—	5549	—	107	—	137	—	137
103	—	—	5100	—	58	—	—	—	—
104	—	—	8036	—	424	—	—	—	—
105	10	—	2876	—	1854	—	—	—	—
106	—	—	12305	—	4586	—	1300	—	1300
107	—	—	15352	—	515	4	—	4	—
108	109	—	12506	—	569	100	—	100	—
109	—	—	10718	1253	—	—	—	—	—
110	10	—	4741	—	537	120	—	120	—
111	—	—	9131	—	130	400	200	200	—
112	20	—	10991	20	—	—	—	—	—
113	—	—	8834	—	1589	705	100	605	—
114	20	—	3860	—	872	150	300	—	150
115	—	—	8261	—	2809	300	1000	—	700
116	145	—	208295	22471	—	—	—	—	—
117	124	—	38033	—	1115	1500	3100	—	1600
118	—	—	36423	99	—	—	—	—	—
119	—	—	10561	491	—	—	—	—	—
	468	—	472501	25690	18023	4379	8005	1291	4917
	901	400	472032	12153	22849	13526	5511	11589	3574
120	—	—	29042	—	3714	1550	3700	—	2150
121	—	—	38810	—	633	—	—	—	—
122	—	—	25000	—	13459	19500	6004	13496	—
123	500	500	10518	—	1339	—	965	—	965
124	—	—	4356	1026	—	—	—	—	—
125	—	—	4690	521	—	—	—	—	—
126	—	—	6687	—	3522	300	300	—	—
127	—	—	4711	335	—	—	—	—	—
128	—	—	19850	330	—	—	500	—	500
128a	—	—	—	—	—	—	—	—	—
128b	10	—	4350	—	1275	—	200	—	200

Aktiven, Passiven und Stammgut

Ordnungsnummer	Kirch- Gemeinden und Filialen	Aktiven				Total aller Aktiven	Pas- siven	Ueber- schuss der Aktiven, Passiven (-)
		Realisierbare		Nicht realisierbare				
		Total	Zins- tragende Kapitalien	Total	Liegen- schaften			
		Fr.	Fr.	Fr.	Fr.			
129	Marthalen . . .	12616	12417	52313	52100	64929	130	64799
129a	Ellikon a. Rh. (Fil.)	2656	1893	4253	4200	6909	65	6844
130	Ossingen . . .	11120	10343	57970	57000	69090	—	69090
131	Rheinau . . .	30328	30156	16700	16700	47028	965	46063
132	Stammheim . .	13353	11076	73511	70260	86864	—	86864
132a	Ob.-Unt.-Stammh. Separatkirchengut	2415	1568	12100	12100	14515	473	14042
132b	Waltalingen (Fil.)	7443	6810	8204	8200	15647	—	15647
133	Thalheim . . .	4571	3767	16324	16300	20895	600	20295
134	Trüllikon . . .	21598	20643	70904	69600	92502	28500	64002
134a	Truttikon (Fil.)	2021	2000	38007	38000	40028	—	40028
	Andelfing.1892	268352	244594	773320	741660	1041672	53163	988509
	1891	270324	246575	753073	705460	1023397	46799	976598
135	Bassersdorf . .	15554	14657	47980	38800	63534	—	63534
136	Bülach . . .	21181	20922	138660	101500	159841	—	159841
137	Dietlikon . . .	10090	10000	65053	61350	75143	—	75143
138	Eglisau . . .	14744	13737	100100	99700	114844	—	114844
139	Embrach . . .	15340	15300	2139	—	17479	—	17479
140	Glattfelden . .	6615	5990	37809	18000	44424	—	44424
141	Kloten . . .	26223	25528	138464	136200	164687	—	164687
142	Lufingen . . .	8461	8461	20208	14000	28669	—	28669
143	Rafz . . .	10162	9837	38669	—	48831	—	48831
144	Rorbas . . .	3563	3508	42100	41600	45663	550	45113
145	Wallisellen . .	3938	3360	41479	39872	45417	—	45417
145a	„ Kirchen- baufond . . .	9983	9982	—	—	9983	—	9983
146	Wyl. . . .	15178	13465	114124	114000	129302	—	129302
	Bülach 1892	161032	154747	786785	667022	947817	550	947267
	1891	157688	149808	786332	701022	944020	5031	938989
147	Affoltern . . .	11066	11066	27303	24900	38369	3	38366
148	Bachs . . .	3076	1860	27617	27360	30693	350	30343
148a	„ Kirchenbaufond	697	575	—	—	697	—	697
149	Buchs . . .	8005	6935	37649	37240	45654	21	45633
150	Dällikon . . .	2302	1071	23791	20750	26093	1178	24915
151	Dielsdorf . . .	20740	17456	57675	57000	78415	20000	58415
152	Niederhasli . .	12329	9952	31860	30600	44189	—	44189
153	Niederweningen .	10405	9900	36684	34900	47089	250	46839
154	Oberglatt . . .	3458	3040	36557	35600	40015	—	40015

der Kirch-Gemeinden 1892.

Ordnungsnummer	Stammgut			Deckung des Stammgutes		Passiven			
	Ein- nahmen	Ausgaben resp. Abschrei- bungen	Bestand Ende Jahres	(§ 7, Schlusssatz und § 8 der Verordnung)		neu ge- macht	getilgt	* Ver- mehr- ung	Ver- minder- ung
				Ueber- schuss	Defizit				
129	—	—	12744	—	258	—	400	—	400
129a	1	—	2652	—	61	65	14	51	—
130	—	—	11200	—	80	—	—	—	—
131	11	—	30241	—	878	170	—	170	—
132	—	—	14243	—	890	—	1411	—	1411
132a	—	—	2546	—	604	473	—	473	—
132b	—	—	6588	855	—	—	—	—	—
133	1	—	3629	342	—	—	—	—	—
134	—	—	20000	—	26902	—	2200	—	2200
134a	—	—	2000	21	—	—	—	—	—
	523	500	253857	3430	53615	22058	15694	14190	7826
	119	—	253832	3706	45736	11668	7108	10864	6304
135	—	—	14884	670	—	—	—	—	—
136	20	—	23934	—	2753	—	3500	—	3500
137	—	—	10020	70	—	—	—	—	—
138	—	—	16093	—	1349	—	500	—	500
139	96	—	15400	—	60	—	—	—	—
140	—	—	8704	—	2089	—	—	—	—
141	—	—	29562	—	3339	—	—	—	—
142	—	—	8494	—	33	—	19	—	19
143	—	—	11460	—	1298	—	1933	—	1933
144	—	—	3208	—	195	550	—	550	—
145	—	—	3386	552	—	—	178	—	178
145a	—	—	—	—	—	—	—	—	—
146	—	—	14600	578	—	—	—	—	—
	116	—	159745	1870	11116	550	6130	550	6130
	10	6304	159628	2791	19371	3731	6063	2198	4530
147	60	—	11430	—	367	3	21	—	18
148	—	—	3741	—	1015	—	—	—	—
148a	—	—	—	—	—	—	—	—	—
149	141	—	8065	—	81	21	100	—	79
150	—	—	2950	—	1826	1178	12	1166	—
151	20	—	11180	—	10440	—	—	—	—
152	10	—	12635	—	306	—	—	—	—
153	—	—	10918	—	763	—	150	—	150
154	—	—	3582	—	124	—	—	—	—

Aktiven, Passiven und Stammgut

Ordnungsnummer	Kirch- Gemeinden und Filialen	Aktiven				Total aller Aktiven	Pas- siven	Ueber- schuss der Aktiven, Passiven (—)
		Realisierbare		Nicht realisierbare				
		Total	Zins- tragende Kapitalien	Total	Liegen- schaften			
		Fr.	Fr.	Fr.	Fr.			
155	Otelfingen .	9999	9774	57079	51200	67078	—	67078
156	Regensberg .	4520	4019	31115	29615	35635	—	35635
157	Regensdorf .	4424	3496	34346	33600	38770	—	38770
158	Rümlang . .	16061	15784	50195	45125	66256	—	66256
159	Schöfflisdorf .	14948	14613	34680	33000	49628	1000	48628
160	Stadel . . .	7269	4188	84170	83900	91439	—	91439
161	Steinmaur . .	12004	8305	35030	25000	47034	833	46201
162	Weiach . . .	27983	17827	36081	35000	64064	2500	61564
	Dielsdorf 1892	169236	139861	641832	604790	811118	26135	784983
	1891	166313	141007	635682	600190	801995	27921	774074

der Kirch-Gemeinden 1892.

Ordnungsnummer	Stammgut			Deckung des Stammgutes (§ 7, Schlussatz und § 8 der Verordnung)		Passiven			
	Ein- nahmen	Ausgaben resp. Abschrei- bungen	Bestand Ende Jahres	Ueber- schuss	Defizit	neu ge- macht	getilgt	Ver- mehr- ung	Ver- minder- ung
155	—	—	8570	1429	—	—	—	—	—
156	—	—	5160	—	640	—	246	—	246
157	9	—	3728	696	—	—	—	—	—
158	—	—	16110	—	49	—	—	—	—
159	—	—	16550	—	2602	—	1000	—	1000
160	—	—	7250	19	—	—	—	—	—
161	—	—	12525	—	1354	—	707	—	707
162	—	—	28590	—	3107	2500	3250	—	750
	240	—	162984	2144	22674	3702	5486	1166	2950
	251	2	162512	1815	26488	2721	1686	1821	786

3. Steuernachzahlungen der Kirch-Gemeinden 1892.

(§ 147 des Gemeinde-Ges.)

Kirch-Gemeinden	Fälle	Betrag Fr.	Kirch-Gemeinden	Fälle	Betrag Fr.	Kirch-Gemeinden	Fälle	Betrag Fr.
Zürich. St. Peter	8	296	Bäretswil . . .	2	7	Feuerthalen . . .	1	180
Predigern, Stadt	5	530	Gossau	4	100	Ossingen	1	272
Kath. Zürich . .	9	408	Grüningen . . .	2	53	Andelfg. 1892	2	452
Enge (Kirchen- baufond)	2	2732	Hinweil	1	108	1891	5	267
Fluntern	3	579	Rüti	3	28			
Neumünster . . .	6	724	Seegräben	1	3	Eglisau	1	3
Wipkingen	1	17	Wald	5	415	Rafz	1	43
Wollishofen . . .	4	2468	Wetzikon	2	155	Rorbas	1	4
Seebach	1	20	Hinweil 1892	20	869	Wallisellen . . .	1	31
Zollikon	3	90	1891	19	793	Bülach 1892	4	81
Zürich 1892	42	7864				1891	2	67
1891	42	4969	Dübendorf	1	140			
Affoltern	3	94	Schwerzenbach . .	1	20	Dällikon	1	20
Hedingen	1	30	Uster	3	21	Niederweningen . .	1	17
Maschwanden	4	858	Volketsweil	5	35	Dielsdorf 1892	2	37
Affoltern 1892	8	982	Uster 1892	10	216	1891	1	15
1891	5	82	1891	14	471			
Horgen	7	455				Rekapitulation.		
Kilchberg	1	56	Hittnau	1	5	Bezirke.		
Richtersweil . . .	3	42	Pfäffikon 1892	1	5	Zürich	42	7864
Schönenberg . . .	1	180	1891	1	20	Affoltern	8	982
Wädensweil	4	76				Horgen	16	809
Horgen 1892	16	809	Dägerlen	1	45	Meilen	7	612
1891	14	927	Elgg	2	33	Hinweil	20	869
Herrliberg	2	175	Pfunggen	1	52	Uster	10	216
Hombrechtikon . . .	1	10	Töss	1	71	Pfäffikon	1	5
Küsnacht	2	391	Winterthur	2	59	Winterthur	12	649
Meilen	1	16	Wülfigen	3	42	Andelfingen	2	452
Stäfa	1	20	Zell	2	347	Bülach	4	81
Meilen 1892	7	612	Winterth. 1892	12	649	Dielsdorf	2	37
1891	5	1687	1891	34	7527	Kanton 1892	124	12576
						1891	142	16825

4. Legate und Geschenke der Kirch-Gemeinden 1892.

Kirch-Gemeinden	Betrag Fr.	Kirch-Gemeinden	Betrag Fr.
Zürich. Fraumünster	200	Buch	500
Wiedikon	20	Bezirk Andelfingen 1892	500
Bezirk Zürich 1892	220	1891	100
1891	1090		
Affoltern	19		
Mettmenstetten	1100	Bachs, Kirchenbaufond	155
Bezirk Affoltern 1892	1119	Bezirk Dielsdorf 1892	155
1891	19	1891	200
Rüschlikon	1000		
Thalweil	200		
Bezirk Horgen 1892	1200	Kanton Zürich 1892	1994
1891	—	1891	8208

A. IV. Finanzen der

1. Einnahmen und Ausgaben

Ordnungsnummer	Armen-Gemeinden	Steuerfaktoren, wofür solche für erhö- bene Steuern benutzt wurden			Steuerquote ‰	Korrent-Einnahmen			
		Steuer- kapital Tau- sende Fr.	Steuer- pflichtige			Total Fr.	Steuern (incl. Nachzahl- ungen) Fr.	Zinse von Kapi- talien Fr.	Frei- willige Kirchen- steuern Fr.
			Haus- halt- ungen	Män- ner					
1	Zürich	—	—	—	—	71186	—	36219	10010
2	Aussersihl	6593	648	774	1,50	20347	11460	2188	854
3	Enge	—	—	—	—	6219	1465	3412	392
4	Fluntern	6211	230	258	0,50	8327	3629	1656	300
5	Hirslanden	3937	210	244	0,60	8352	2625	1968	1331
6	Hottingen	8068	486	506	0,50	10258	4314	3695	1331
7	Oberstrass	2629	227	222	1	6908	3077	1550	246
8	Riesbach	14602	566	619	1	22640	15787	2793	1331
9	Unterstrass	—	—	—	—	5540	—	2870	—
10	Wiedikon	4157	330	375	1	9074	5231	2692	—
11	Wipkingen	1738	177	211	1,25	4936	2449	1032	185
12	Wollishofen	—	—	—	—	2326	—	2071	—
	Zürich und Ausgemeinden	47935	2874	3209	—	176113	50037	62146	15980
13	Aesch	439	70	98	2	2093	1330	299	37
14	Albisrieden	1138	87	113	1	2769	1413	908	289
15	Altstetten	1428	185	221	1	4123	1834	1735	162
16	Birmensdorf	738	226	312	2,25	5723	2873	647	74
17	Dietikon, reformirt	481	97	112	2	3470	1380	997	—
18	„ katholisch	468	131	163	2,50	3055	1905	869	—
19	Höngg	3530	322	381	1	7169	4232	2492	233
20	Oerlikon	533	87	101	2	2403	1442	293	—
21	Schlieren	748	117	168	2,50	4166	2582	1130	113
22	Schwamendingen	368	102	130	1,60	2940	960	312	—
23	Seebach	920	171	211	2	4674	2632	799	—
24	Uetikon	—	—	—	—	954	—	763	31
25	Urdorf	376	158	194	3	9553	2183	792	68
26	Weiningen	1312	259	360	3	14944	5793	739	—
27	Wytingen	909	97	108	0,80	1858	880	634	—
28	Zollikon	4921	249	288	1	7744	5633	902	674
	Zürich 1892	66244	5232	6169	—	253751	87109	76457	17661
	1891	71521	5108	6040	—	244006	91128	77105	18318
29	Aeugst	568	147	176	1,50	2747	1337	426	152
30	Affoltern	1593	464	484	2	10913	5117	1185	294
31	Bonstetten	767	202	245	2	3518	2429	300	—
32	Hausen	3288	294	318	1,50	8429	5850	867	95

Armen-Gemeinden.

der Armen-Gemeinden 1892.

Armen- Gemeinden	Korrent-Ausgaben						Ueberschuss der	
	Total	Unterstützungen			Zinse von Passiven	Erstellung und Unterhalt von Gebäuden u. Liegen- schaften	Ein- nah- men	Aus- gaben
		für Uner- wach- sene	für Erwachsene dauernd	vorüber- gehend				
Zürich	98420	30992	38751	8538	—	—	—	27234
Aussersihl	20241	7955	9080	2240	—	—	106	—
Enge	11195	2731	4207	3546	200	45	—	4976
Fluntern	7648	2584	3948	704	—	—	679	—
Hirslanden	8034	2805	3004	1906	—	—	318	—
Hottingen	9680	3617	4316	522	—	—	578	—
Oberstrass	7435	2296	3675	979	116	26	—	527
Riesbach	25533	6112	9510	7809	103	—	—	2893
Unterstrass	6555	4310	1302	523	—	77	—	1015
Wiedikon	10832	5649	3410	830	—	—	—	1758
Wipkingen	6377	1598	3768	538	15	—	—	1441
Wollishofen	3555	1071	1915	478	—	—	—	1229
Zürich und Ausgemeinden	215505	71720	86886	28613	434	148	1681	41073
Aesch	2108	1031	665	269	—	—	—	15
Albisrieden	1757	775	832	104	—	—	1012	—
Altstetten	4674	1344	1656	1475	—	—	—	551
Birmensdorf	6951	1748	4308	609	24	—	—	1228
Dietikon, reformirt	3187	819	1698	542	—	—	283	—
„ katholisch	3129	1116	990	607	—	—	—	74
Höngg	7999	2879	2651	1639	416	67	—	830
Oerlikon	2321	444	1565	198	—	—	82	—
Schlieren	3318	1310	1577	266	—	—	848	—
Schwamendingen	2586	1177	953	312	—	—	354	—
Seebach	4904	2125	2181	425	—	—	—	230
Utikon	1100	120	868	—	—	—	—	146
Urdorf	8204	1399	5816	155	307	45	1349	—
Weiningen	11051	2049	8256	333	103	—	3893	—
Wytikon	2331	629	1606	—	5	—	—	473
Zollikon	9494	1635	7155	337	7	—	—	1750
Zürich 1892	290619	92320	129663	35884	1296	260	9502	46370
1891	274071	85470	119869	37666	1760	396	14387	44452
Aeugst	3048	944	1561	379	—	—	—	301
Affoltern	15920	6537	5297	3352	—	—	—	5007
Bonstetten	3272	264	2377	367	—	4	246	—
Hausen	8667	3017	3018	2193	—	—	—	238

Einnahmen und Ausgaben

Ordnungsnummer	Armen-Gemeinden	Steuerfaktoren, wofür solche für erhö- bene Steuern benutzt wurden			Steuerquote 0/00	Korrent-Einnahmen			
		Steuer- kapital, Tau- sende Fr.	Steuer- pflichtige			Total	Steuern (incl. Nachzahl- ungen)	Zinse von Kapi- talien	Frei- willige Kirchen- steuern
			Haus- halt- ungen	Män- ner					
33	Hedingen	1366	285	375	2	7086	4184	556	—
34	Kappel	1163	144	192	1	2097	1499	463	129
35	Knonau	1250	121	152	0,50	3520	778	1562	204
36	Maschwanden . .	1349	139	165	1,50	5867	4839	749	—
37	Mettmenstetten .	2652	277	353	1,25	6393	4668	1066	—
38	Obfelden	2809	239	330	1	4445	3373	651	366
39	Ottenbach	1437	259	327	2	7060	4047	574	362
40	Riffersweil	1646	105	121	0,50	1903	960	649	141
41	Stallikon	830	267	330	1,50	4995	2161	1462	—
	Bezirksarmenan- stalt Kappel . . .	—	—	—	—	59172	—	—	—
	Bez. Affoltern 1892	20718	2943	3568		128145	41242	10510	1743
	1891	17522	2630	3299		149038	39041	10438	1621
42	Adlisweil	1095	168	187	1,50	4503	2461	1239	298
43	Hirzel	2778	285	361	1	6387	3424	1049	307
44	Horgen	15778	917	1082	1,40	37581	24571	4538	218
45	Hütten	838	154	203	2	5066	2296	333	278
46	Kilchberg	—	—	—	—	2849	113	518	299
47	Langnau	872	147	157	2	5736	2351	524	363
48	Oberrieden	—	—	—	—	1633	—	674	650
49	Richtersweil . . .	10991	762	785	1	19495	12827	1990	—
50	Rüschlikon	2412	188	216	1,50	7874	4809	949	511
51	Schönenberg	1268	314	402	1,50	5934	3336	193	—
52	Thalweil	10716	398	448	1	17699	11608	2378	782
53	Wädensweil	17016	1025	1220	1,70	46292	32332	3401	—
	Bez. Horgen 1892	63764	4358	5061		161049	100128	17786	3706
	1891	70394	4705	5450		163125	101122	17424	3568
54	Erlenbach	1635	163	203	1,30	3780	2553	785	—
55	Herrliberg	2783	210	253	0,50	3402	1623	1327	202
56	Hombrechtikon . .	4846	435	516	2,25	19504	13028	1494	164
57	Küsnacht	5322	349	397	1,80	22449	11626	242	239
58	Männedorf	10688	600	675	0,80	18827	9573	746	—
59	Meilen	12490	563	709	1,30	22658	18004	2174	—
60	Oetweil	—	—	—	—	2582	—	2255	—
61	Stäfa	11122	644	704	2	41517	25086	1826	27
62	Uetikon	3577	215	236	1,50	11874	6042	1140	290
63	Zumikon	772	195	229	0,50	1372	581	577	214
	Bez. Meilen 1892	53235	3374	3922		147965	88116	12566	1136
	1891	53879	3646	4261		158526	102751	12952	1627

der Armen-Gemeinden 1892.

Armen- Gemeinden	Korrent-Ausgaben						Ueberschuss der	
	Total	Unterstützungen			Zinse von Passiven	Erstellung und Unterhalt von Gebäuden u. Liegen- schaften	Ein- nah- men	Aus- gaben
		für Uner- wach- sene	für Erwachsene					
			dauernd	vorüber- gehend				
Fr.	Fr	Fr.	Fr.	Fr.	Fr.	Fr.	Fr.	
Hedingen . . .	5952	2468	2781	399	—	—	1134	—
Kappel . . .	1540	434	260	809	—	—	557	—
Knonau . . .	2818	1360	1144	160	—	—	702	—
Maschwanden . . .	3011	1204	1653	145	—	—	2856	—
Mettmensstetten . . .	6724	2970	1802	1700	—	—	—	331
Obfelden . . .	4137	1844	2229	—	—	—	308	—
Ottenbach . . .	6958	2285	3287	920	69	—	102	—
Riffersweil . . .	1961	1395	275	259	—	—	—	58
Stallikon . . .	7976	2372	2521	2098	29	573	—	2981
Bezirksarmen- stalt Kappel . . .	55893	—	—	—	—	—	3279	—
Bez. Affoltern 1892	127877	27094	28205	12781	98	577	9184	8916
1891	136297	24413	28957	12443	1791	3905	17700	4959
Adlisweil . . .	6015	1123	3774	729	—	—	—	1512
Hirzel . . .	5321	1143	2939	914	—	—	1066	—
Horgen . . .	38864	10717	23682	2269	47	—	—	1283
Hütten . . .	4536	1038	2941	429	—	43	530	—
Kilchberg . . .	3676	786	2079	777	—	—	—	827
Langnau . . .	4649	2187	2207	137	—	—	1087	—
Oberrieden . . .	3297	474	2227	585	—	—	—	1664
Richtersweil . . .	19792	4807	11834	2436	—	127	—	297
Rüschlikon . . .	7574	3480	3428	625	—	—	300	—
Schönenberg . . .	7174	1886	4648	399	—	—	—	1240
Thalweil . . .	14078	3598	5585	4320	—	—	3621	—
Wädensweil . . .	49420	17705	27452	1543	—	1804	—	3128
Bez. Horgen 1892	164396	48944	92796	15163	47	1974	6604	9951
1891	164042	47142	95029	14284	438	1122	9328	10245
Erlenbach . . .	5088	2107	2422	301	—	—	—	1308
Herrliberg . . .	6241	2091	3343	591	—	—	—	2839
Hombrechtikon . . .	19063	5695	9609	1734	569	—	441	—
Küsnacht . . .	28727	7467	10466	3414	304	4519	—	6278
Männedorf . . .	29074	7108	11922	97	—	2980	—	10247
Meilen . . .	23349	3523	14043	4800	—	—	—	691
Oetweil . . .	6218	978	4621	350	—	—	—	3636
Stäfa . . .	37814	12417	9416	9083	876	5029	3703	—
Uetikon . . .	10761	3061	6588	838	—	37	1113	—
Zumikon . . .	1484	475	666	235	—	—	—	112
Bez. Meilen 1892	167819	44922	73096	21443	1749	12565	5257	25111
1891	163276	42934	70483	18755	1768	16507	10841	15591

Einnahmen und Ausgaben

Ordnungsnummer	Armen-Gemeinden	Steuerfaktoren, wo solche für erhobene Steuern benutzt wurden.			Steuerquote 0/00	Korrent-Einnahmen			
		Steuer- kapital, Tausen- dern Fr.	Steuer- pflichtige			Total Fr.	Steuern (incl. Nachzahl- ungen) Fr.	Zinse von Kapi- talien Fr.	Frei- willige Kirchen- steuern Fr.
			Haus- halt- ungen	Män- ner					
64	Bäretswil	4686	802	954	2	22881	13423	1605	971
65	Bubikon	1618	273	330	1,50	4808	3375	1429	—
66	Dürnten	1804	309	374	2	10126	4973	1920	562
67	Fiscenthal	2460	751	961	2,50	20245	10454	2186	653
67a	„ Armenhausbaufond	—	—	—	—	3326	—	201	—
68	Gossau	3382	697	805	2	18272	10509	810	551
69	Grünigen	2250	316	361	2	11803	8989	753	184
70	Hinweil	3527	543	639	2	15613	10409	777	—
71	Rüti	5885	244	281	1	7230	6475	611	—
72	Seegräben	1473	97	127	1	2329	1697	298	100
73	Wald	8585	984	1124	1,50	21178	16635	1485	—
74	Wetzikon	2949	627	731	2	24569	8614	1052	782
	Bez. Hinweil 1892	38619	5643	6687		162380	95553	13127	3803
	1891	35542	5658	6689		136031	83722	12723	3685
75	Dübendorf	2016	402	477	2	11243	6521	919	240
76	Egg	2612	497	620	2	14430	7559	2128	377
77	Fällanden	965	175	226	2	3776	2739	530	—
78	Greifensee	487	74	94	2	3185	1271	265	315
79	Maur	2357	446	538	2	9839	6681	1010	110
80	Mönchaltorf	1004	301	373	2	4853	3355	435	—
81	Schwerzenbach	—	—	—	—	513	—	431	82
82	Uster	10414	1031	1192	1,80	31405	23777	2378	52
83	Volketswil	2737	410	523	1,50	10970	6760	579	151
84	Wangen	1283	175	216	5	9717	8538*	550	—
	Bezirk Uster 1892	23875	3511	4259		99931	67198	9225	1327
	1891	22152	3256	3965		92601	56209	8237	1109
85	Bauma	3973	744	874	2	18754	11280	1064	—
86	Fehraltorf	3162	216	249	1	4885	4176	574	—
87	Hittnau	1341	312	392	2	7024	4581	857	—
88	Illnau	3878	591	727	2	16172	10933	1151	722
89	Kyburg	570	79	101	2	2294	1500	244	63
90	Lindau	1892	212	293	1,50	5129	3719	724	181
91	Pfäffikon	4090	574	669	1,50	13574	8152	845	1272
92	Russikon	2034	420	508	1,50	12244	4494	491	229
93	Sternenberg	256	305	363	2	19634	1938	1328	222

* Steuer pro 1891 und 92.

der Armen-Gemeinden 1892.

Armen- Gemeinden	Korrent-Ausgaben						Ueberschuss der	
	Total	Unterstützungen			Zinse von Passiven	Erstellung und Unterhalt von Gebäuden u. Liegen- schaften	Ein- nah- men	Aus- gaben
		für Uner- wachsene	für Erwachsene					
			dauernd	vorüber- gehend				
Fr.	Fr.	Fr.	Fr.	Fr.	Fr.	Fr.	Fr.	
Bäretswil	20675	7193	11255	1146	128	162	2206	—
Bubikon	7789	1000	5878	484	26	—	—	2981
Dürnten	8123	3377	3259	857	—	—	2003	—
Fischenthal	19012	3717	12535	1064	194	—	1233	—
„ Armenhausbaufond	21	—	—	—	—	—	3305	—
Gossau	20225	3181	11681	3918	178	—	—	1953
Grüningen	9611	4534	3413	1037	—	—	2192	—
Hinweil	15388	4172	9548	838	79	96	225	—
Rüti	5493	897	3996	393	—	—	1737	—
Seegräben	2390	1195	836	141	4	—	—	61
Wald	20853	5437	10133	4074	93	—	325	—
Wetzikon	24419	6631	13657	3065	115	—	150	—
Bez. Hinweil 1892	153999	41334	86191	17017	817	258	13376	4995
1891	141112	39178	78629	14650	590	8	7243	12324
Dübendorf	9871	1834	6257	718	133	10	1372	—
Egg	14637	2960	10544	278	295	—	—	207
Fällanden	3103	1680	805	534	—	—	673	—
Greifensee	3343	2106	1088	84	—	—	—	158
Maur	12041	3413	7356	686	56	—	—	2202
Mönchaltorf	5772	2132	2713	635	—	11	—	919
Schwerzenbach	373	274	80	—	—	—	140	—
Uster	35340	8702	21583	2674	211	3	—	3935
Volketswil	12195	4596	6319	845	—	—	—	1225
Wangen	3766	1152	1243	777	127	—	5951	—
Bezirk Uster 1992	100441	28849	57988	7231	822	24	8136	8646
1891	91882	29997	51677	3921	859	18	5517	4798
Bauma	20325	5398	11533	2560	320	—	—	1571
Fehraltorf	5214	1551	2927	472	23	—	—	329
Hittnau	11200	2193	6894	1152	243	496	—	4176
Illnau	15656	4734	6261	3069	9	—	516	—
Kyburg	2244	772	1304	69	—	3	50	—
Lindau	4249	1409	2151	545	22	—	880	—
Pfäffikon	13776	2427	8527	1064	30	—	—	202
Russikon	13358	3648	8195	1171	10	—	—	1114
Sternenberg	13341	3884	6177	2560	145	—	6293	—

Einnahmen und Ausgaben

Ordnungsnummer	Armen-Gemeinden	Steuerfaktoren, wofür solche für erhobene Steuern benutzt wurden.			Steuerquote 0/00	Korrent-Einnahmen			
		Steuer- kapital, Tau- sende Fr.	Steuer- pflichtige			Total	Steuern (incl. Nachzahl- ungen) Fr.	Zinse von Kapi- talien Fr.	Frei- willige Kirchen- steuern Fr.
			Haus- halt- ungen	Män- ner					
94	Weisslingen . . .	1144	330	392	2	9794	3732	607	197
95	Wildberg . . .	818	230	284	2	4417	2665	453	205
96	Wyla	998	220	253	2	5895	2943	1236	103
	Bez. Pfäffikon 1892	24156	4233	5105		119816	60113	9574	3194
	1891	23679	4232	5122		111324	64238	9521	3013
97	Altikon	874	126	172	1,50	4223	2598	1492	—
98	Bertschikon . . .	763	117	142	2	3300	2043	471	115
99	Brütten	1761	166	217	1	2742	2144	494	—
100	Dägerlen	963	125	164	2	3236	2509	439	143
101	Dättlikon	305	72	84	1	981	461	345	135
102	Dynhard	922	131	189	2	4141	2484	1067	103
103	Elgg	2788	219	232	0,50	3300	3145	290	—
104	Ellikon a. d. Thur	467	69	88	1	2253	624	469	128
105	Elsau	1073	146	184	1	3696	1403	934	—
106	Hagenbuch	705	115	140	2	4963	2023	253	—
107	Hettlingen	876	106	143	2	3851	2249	328	377
108	Hofstetten	499	116	160	3	6257	2324	422	—
109	Neftenbach	1773	261	338	2	7518	4744	650	299
110	Oberwinterthur . .	3268	473	567	2	14781	8616	1475	183
111	Pfungen	515	135	149	1,50	2418	1304	765	219
112	Rickenbach	1534	123	147	1	2502	1840	651	—
113	Schlatt	1077	138	174	1,50	2427	2083	231	—
114	Schottikon	150	41	61	1	2648	1009	190	—
115	Seen	3129	344	402	2	12397	7750	706	—
116	Seuzach	1178	170	222	1,50	3908	2354	421	140
117	Töss	4206	280	331	1	9601	5175	3199	—
118	Turbenthal	2635	432	528	2	15137	7189	975	—
119	Veltheim	975	174	211	2	4943	2719	905	—
120	Wiesendangen . . .	1604	207	235	1,50	4343	3068	1017	177
121	Winterthur	88604	—*	1674	0,30	96340	29669*	45106	2608
122	Wülflingen	1066	363	429	2	9340	3785	853	253
123	Zell	1108	278	351	1,50	8301	4671	591	84
	Bez. Winterth. 1892	124818	4927	734		239547	109983	64739	4964
	1891	34503	4730	5841		190917	70639	65157	4077
124	Andelfingen . . .	5445	651	830	1	10303	6926	1938	—
125	Benken	2069	148	174	0,50	2367	1195	804	160

* Im Jahre 1892 wurde das steuerpflichtige Einkommen im Betrage von Fr. 2,406,100 zur Steuer herangezogen.

der Armen-Gemeinden 1892.

Armen- Gemeinden	Korrent-Ausgaben						Ueberschuss der	
	Total	Unterstützungen			Zinse von Passiven	Erstellung und Unterhalt von Gebäuden u. Liegen- schaften	Ein- nah- men	Aus- gaben
		für Uner- wach- sene	für Erwachsene					
			dauernd	vorüber- gehend				
Fr.	Fr.	Fr.	Fr.	Fr.	Fr.	Fr.	Fr.	
Weisslingen . . .	8027	3348	3240	1182	61	—	1767	—
Wildberg . . .	5099	1211	3269	546	—	—	—	682
Wyla	5482	1085	3587	482	171	8	413	—
Bez. Pfäffikon 1892	117971	31660	64065	14872	1034	507	9919	8074
1891	113126	30346	63005	12113	961	662	5780	7582
Altikon	3796	1005	1874	674	56	3	427	—
Bertschikon . . .	3990	700	2184	968	—	—	—	690
Brütten	2757	1059	941	539	2	117	—	15
Dägerlen	3083	1257	557	1100	4	—	153	—
Dättlikon	919	61	545	244	—	—	62	—
Dynhard	4320	1420	2407	316	24	4	—	179
Elgg	3637	1820	1218	425	—	—	—	337
Ellikon a. d. Thur	2240	949	799	297	—	77	13	—
Elsau	3324	594	2146	472	—	—	372	—
Hagenbuch	3740	659	1409	1344	14	—	1223	—
Hettlingen	3598	900	2265	192	6	—	253	—
Hofstetten	6488	855	4420	825	131	1	—	231
Neftenbach	6922	1118	4121	1319	—	—	596	—
Oberwinterthur . .	18167	5575	10673	1318	46	52	—	3386
Pfungen	2687	1525	1065	44	—	—	—	269
Rickenbach	2159	932	698	339	—	—	343	—
Schlatt	2640	499	1480	480	—	—	—	213
Schottikon	2230	817	909	368	8	—	418	—
Seen	13808	5425	6042	1470	25	—	—	1411
Seuzach	4480	1313	2861	197	9	43	—	572
Töss	9231	3187	4755	218	—	444	370	—
Turbenthal	14936	3384	9293	1392	47	—	201	—
Veltheim	5073	1414	2018	1405	—	—	—	130
Wiesendangen . . .	5080	1299	2520	1086	16	—	—	737
Winterthur	93617	28618	51312	6202	2669	239	2723	—
Wülflingen	8446	3081	4267	606	7	28	894	—
Zell	7628	2030	4597	403	58	5	673	—
Bez. Winterth. 1892	238996	71496	127376	24243	3122	1013	8721	8170
1891	223789	64221	121163	23061	2126	824	3715	36587
Andelfingen	11556	3198	6741	1085	19	—	—	1253
Benken	2875	720	1969	—	—	74	—	508

Einnahmen und Ausgaben

Ordnungsnummer	Armen-Gemeinden	Steuerfaktoren, wofür solche für erhöhte Steuern benutzt wurden.			Steuerquote 0/00	Korrent-Einnahmen			
		Steuerkapital, Tausende Fr.	Steuerpflichtige			Total Fr.	Steuern (incl. Nachzahlungen) Fr.	Zinse von Kapitalien Fr.	Freiwillige Kirchensteuern Fr.
			Haus- haltungen	Männer					
126	Berg a. L. . . .	1714	177	243	1	3316	2227	965	—
127	Buch a. I. . . .	833	146	228	2	3547	2414	641	127
128	Dachsen	640	142	171	1,50	3145	1429	957	—
129	Dorf	504	92	126	1,50	3105	1083	836	109
130	Ellikon a. Rh. . .	—	—	—	—	182	22	144	16
131	Feuerthalen . . .	1469	96	108	1	3773	1963	962	337
132	Flaach	1428	372	412	2,50	10095	5791	285	—
133	Flurlingen	796	103	120	1,80	2484	1843	512	—
134	Henggart	695	73	95	0,50	1031	431	256	—
135	Laufen-Uhwiesen .	802	162	210	1	2916	1174	1295	—
136	Marthalen	3336	299	351	1	6214	4005	1639	329
137	Ossingen	1309	265	302	2	8263	4951	1019	—
138	Rheinau	736	99	118	2	4706	1906	1920	—
139	Stammheim, Ober-	1433	185	243	1,50	3138	2791	362	—
140	„ Unter-	1128	156	208	2	4002	2983	440	—
141	Thalheim	621	113	162	2,50	4023	2314	146	83
142	Trüllikon	1697	248	299	2,50	8630	5610	580	9
143	Truttikon	562	95	119	0,50	893	388	371	4
144	Waltalingen . . .	419	126	167	2,50	5347	1924	745	—
	Bez. Andelf. 1892	27636	3748	4686		91540	53370	16817	1174
	1891	26116	3538	4426		91008	51718	16666	953
145	Bachenbülach . . .	758	168	181	2	3280	2214	433	—
146	Bassersdorf	1140	213	267	2,50	6263	4049	380	123
147	Bülach	3942	342	412	1	7026	4610	—	—
148	Dietlikon	742	87	109	1,50	2182	1407	520	—
149	Eglisau	2207	246	309	2	8737	5577	1084	181
150	Embrach, Ober-	588	147	216	2,50	4839	2377	478	—
151	„ Unter-	3188	357	404	2	12115	7774	1079	—
152	Freienstein	1099	218	289	2	6787	3274	241	516
153	Glattfelden	1162	279	303	2	7849	3488	1093	—
154	Hochfelden	799	103	126	1,50	2831	1541	766	—
155	Höri	569	90	123	2	1912	1708	66	—
156	Hüntwangen	710	168	172	3	3850	3229	301	46
157	Kloten	3389	334	434	1	6357	4157	4157	—
158	Lufingen	1053	102	132	1	1913	1287	421	82
159	Nürensdorf	1431	203	268	2,50	6975	4644	448	123
160	Opfikon	702	137	148	2,20	3538	2171	451	—
161	Rafz	2052	403	373	2	7679	6809	211	—
162	Rieden	311	69	71	1,50	1432	676	509	—

der Armen-Gemeinden 1892.

Armen- Gemeinden	Korrent-Ausgaben						Ueberschuss der	
	Total	Unterstützungen			Zinse von Passiven	Erstellung und Unterhalt von Gebäuden u. Liegen- schaften	Ein- nah- men	Aus- gaben
		für Uner- wach- sene	für Erwachsene					
			dauernd	vorüber- gehend				
Fr.	Fr.	Fr.	Fr.	Fr.	Fr.	Fr.	Fr.	
Berg a. I.	3584	1055	1569	816	—	—	—	268
Buch a. I.	4122	1270	1529	488	—	583	—	575
Dachsen	3562	588	2491	305	—	—	—	417
Dorf	2343	1251	459	294	—	203	762	—
Ellikon a. Rh. . . .	96	—	55	—	—	—	86	—
Feuerthalen	3456	1104	1787	387	6	—	317	—
Flaach	9087	1628	5350	1470	—	—	1008	—
Flurlingen	1780	405	994	242	—	—	704	—
Henggart	956	465	414	60	—	—	75	—
Laufen-Uhwiesen . .	2655	212	1351	913	—	—	261	—
Marthalen	6396	2837	2534	530	98	—	—	182
Ossingen	6841	1318	4921	166	66	—	1422	—
Rheinau	3845	1512	2094	84	—	—	861	—
Stammheim, Ober-	3382	940	1528	626	—	—	—	184
„ Unter-	4074	1518	1521	864	—	—	—	72
Thalheim	4208	1388	1755	752	93	—	—	185
Trüllikon	7451	1884	3939	1073	49	—	1179	—
Truttikon	1199	544	507	32	—	—	—	306
Waltalingen	5241	725	1988	2355	—	—	106	—
Bez. Andelf. 1892	88709	24562	45496	12542	331	860	6781	3950
1891	84054	22924	42223	12903	391	445	10937	3983
Bachenbülach . . .	3355	716	2212	—	96	—	—	75
Bassersdorf	5040	1533	2877	365	—	—	1223	—
Bülach	7769	982	4413	1776	163	—	—	743
Dietlikon	1859	589	865	182	—	—	323	—
Eglisau	9668	2600	4985	751	188	—	—	931
Embrach, Ober-	4850	2497	1917	201	—	—	—	11
„ Unter-	10210	5220	4076	217	—	—	1905	—
Freienstein	6532	1225	3914	643	241	134	255	—
Glattfelden	7841	1590	3103	742	2	2	8	—
Hochfelden	2413	250	2014	46	—	—	418	—
Höri	1531	598	360	420	25	—	381	—
Hüntwangen	3910	1052	2230	176	177	—	—	60
Kloten	6715	1076	4919	—	272	7	—	358
Lufingen	1926	605	1117	130	—	—	—	13
Nürensdorf	5946	2070	3443	177	34	—	1029	—
Opfikon	3244	399	1884	528	—	96	294	—
Rafz	9271	2384	4575	504	466	—	—	1592
Rieden	1498	266	1037	105	—	—	—	66

Einnahmen und Ausgaben

Ordnungsnummer	Armen-Gemeinden	Steuerfaktoren, wofern solche für erhö- bene Steuern benutzt wurden.			Steuerquote 0/00	Korrent-Einnahmen			
		Steuer- kapital, Tau- sende Fr.	Steuer- pflichtige			Total	Steuern (incl. Nachzahl- ungen) Fr.	Zinse von Kapi- talien Fr.	Frei- willige Kirchen- steuern Fr.
			Haus- halt- ungen	Män- ner					
		Fr.	Fr.	Fr.		Fr.	Fr.	Fr.	Fr.
163	Rorbas	1074	214	292	1,50	3318	2383	270	442
164	Wallisellen	697	113	116	1	1597	926	467	—
165	Wasterkingen	263	121	144	2	2283	1056	238	31
166	Winkel	1274	178	242	1,20	3101	2033	330	—
167	Wyl	1133	256	302	2	4583	3381	432	62
	Bez. Bülach 1892	30283	4548	5433		110447	70771	14375	1606
	1891	30372	4568	5467		121552	83367	11679	1511
168	Affoltern	535	131	161	2	3636	1627	634	—
169	Bachs	683	138	205	2	2804	2052	331	—
170	Boppelsen	347	64	79	1,50	1247	734	324	50
171	Buchs	575	128	154	2	3830	1757	756	—
172	Dällikon	428	78	110	2	3095	1307	425	—
173	Dänikon	284	54	79	2	1308	833	320	—
174	Dielsdorf	948	121	154	1	3134	1223	668	—
175	Hüttikon	—	—	—	—	405	—	255	21
176	Niederhasli	2126	311	420	2	8863	5780	1128	—
177	Niederweningen	1353	178	272	2,50	8423	4881	1198	—
178	Oberglatt	1240	176	252	1,50	3976	2502	670	115
179	Otelfingen	1710	94	143	0,60	1584	1167	262	75
180	Raat	119	40	50	4	6841	836	68	—
181	Regensberg	533	76	61	1	1321	669	352	—
182	Regensdorf	1734	226	286	1,50	5194	3368	1042	137
183	Rümlang	1492	178	251	2	5471	3842	686	—
184	Schöfflisdorf	998	201	265	2	7307	2928	473	—
185	Stadel	880	137	190	2,50	7019	3016	200	—
186	Steinmaur	1888	332	438	3	12741	7974	1248	—
187	Weiach	765	170	210	2,50	4996	2862	922	88
188	Windlach	464	88	118	2	1896	1339	147	—
	Bez. Dielsdorf 1892	19102	2921	3919		95091	50697	12109	486
	1891	19456	2915	3979		94621	50287	11921	673

der Armen-Gemeinden 1892.

Armen- Gemeinden	Korrent-Ausgaben						Ueberschuss der	
	Total	Unterstützungen			Zinse von Passiven	Erstellung und Unterhalt von Gebäuden u. Liegen- schaften	Ein- nah- men	Aus- gaben
		für Uner- wach- sene	für Erwachsene					
			dauernd	vorüber- gehend				
Fr.	Fr.	Fr.	Fr.	Fr.	Fr.	Fr.	Fr.	
Rorbas	4767	1042	3434	—	7	—	—	1449
Wallisellen	3329	505	2266	416	—	—	—	1732
Wasterkingen	2438	826	1204	268	—	—	—	155
Winkel	2968	1247	1050	434	—	—	133	—
Wyl	4665	1178	2195	1042	—	—	—	82
Bez. Bülach 1892	111745	30450	60090	9123	1671	239	5969	7267
1891	107345	30050	57605	8927	1941	103	16828	2621
Affoltern	5509	2629	1886	719	—	—	—	1873
Bachs	2828	623	1365	660	18	—	—	24
Boppelsen	844	62	217	520	—	—	403	—
Buchs	3911	1305	1404	1002	—	—	—	81
Dällikon	2342	630	1234	205	—	—	753	—
Dänikon	1783	125	1053	468	—	30	—	475
Dielsdorf	4461	622	3277	320	67	—	—	1327
Hüttikon	575	203	44	281	—	9	—	170
Niederhasli	10978	2837	7044	141	77	—	—	2115
Niederweningen	6273	1488	3424	601	229	—	2150	—
Oberglatt	4251	1625	1882	496	20	—	—	275
Otelfingen	1824	818	514	395	—	—	—	240
Raat	5767	2464	2873	178	60	—	1074	—
Regensberg	1666	339	686	513	—	20	—	345
Regensdorf	4804	1400	2114	969	—	—	390	—
Rümlang	6156	2222	3106	442	—	—	—	685
Schöfflisdorf	6655	2544	2932	275	60	38	652	—
Stadel	5934	2481	2661	203	125	167	1085	—
Steinmaur	10429	2693	6294	622	303	—	2312	—
Weinach	4692	433	3844	149	—	—	304	—
Windlach	1914	556	995	274	—	—	—	18
Bez. Dielsdorf 1892	93596	28099	48849	9433	959	264	9123	7628
1851	91231	28490	48354	7331	1127	409	8687	5297

2. Aktiven, Passiven und Stammgut

Ordnungsnummer	Armen-Gemeinden	Aktiven					Pas-siven	Ueber-schuss der Aktiven, Passiven (-)
		Realisierbare			Nicht-realisir-bare Aktiven	Total aller Aktiven		
		Total (realisier-bare)	Zins-tragende Kapi-talien	Liegen-schaften				
		Fr.	Fr.	Fr.	Fr.	Fr.		
1	Zürich . . .	889910	885990	—	—	889910	3067	886843
2	Aussersihl . .	59001	52668	—	—	59001	—	59001
3	Enge . . .	97337	89402	7000	—	97337	5000	92337
4	Fluntern . . .	46317	44660	—	316	46633	—	46633
5	Hirslanden . .	51252	49646	—	65	51317	—	51317
6	Hottingen . . .	110440	109990	—	—	110440	—	110440
7	Oberstrass . .	43708	38149	4750	25	43733	3000	40733
8	Riesbach . . .	79119	77199	—	—	79119	1000	78119
9	Unterstrass . .	90851	70896	19000	—	90851	—	90851
10	Wiedikon . . .	67790	67423	—	—	67790	3613	64177
11	Wipkingen . .	26560	26346	—	30	26590	75	26515
12	Wollishofen . .	52260	52260	—	—	52260	9	52251
	Zürich und Aus-gemeinden	1614545	1564629	30750	436	1614981	15764	1599217
13	Aesch . . .	7866	7350	—	—	7866	—	7866
14	Albisrieden . .	25488	24195	—	—	25488	—	25488
15	Altstetten . .	42324	42262	—	140	42464	—	42464
16	Birmensdorf . .	17809	16385	—	37	17846	600	17246
17	Dietikon, ref.	26700	25116	800	—	26700	—	26700
18	Dietikon, katholisch	23409	23409	800	—	23409	—	23409
19	Höngg . . .	68605	62663	4500	—	68605	9800	58805
20	Oerlikon . . .	9294	7856	—	—	9294	—	9294
21	Schlieren . . .	30360	29642	—	—	30360	—	30360
22	Schwamendingen . .	9780	9534	—	64	9844	—	9844
23	Seebach . . .	20808	20782	—	—	20808	163	20645
24	Utikon . . .	19780	19553	—	—	19780	—	19780
25	Urdorf . . .	26805	17374	8100	—	26805	4918	21887
26	Weiningen . . .	22683	19313	—	—	22683	—	22683
27	Wytikon . . .	16028	15505	—	—	16028	—	16028
28	Zollikon . . .	22380	21913	—	—	22380	1000	21380
	Zürich 1892	2004664	1927481	44950	677	2005341	32245	1973096
	1891	2001034	1917613	44500	700	2001734	33136	1968598
29	Aeugst . . .	12351	10936	—	—	12351	—	12351
30	Affoltern . . .	29275	28970	—	—	29275	63	29212
31	Bonstetten . . .	10974	7641	2200	88	11062	—	11062
32	Hausen . . .	24035	23814	—	87	24122	120	24002
33	Hedingen . . .	17710	15366	2000	—	17710	—	17710
34	Kappel . . .	13351	12405	—	—	13351	—	13351

der Armen-Gemeinden 1892.

Ordnungsnummer	Stammgut			Deckung des Stammgutes		Passiven, im Berichtsjahre			
	Einnahmen	Ausgaben resp. Abschreibungen	Bestand Ende des Jahres	(§ 7, Schlusssatz und § 8 der Verordnung)		neuge-macht	getilgt	Ver-mehrung	Ver-minderung
				Ueber-schuss	Defizit				
1	8600	—	1017163	—	130320	—	—	—	—
2	2925	—	74328	—	15327	—	—	—	—
3	5988	—	94722	—	2385	—	—	—	—
4	4540	—	43593	2724	—	—	—	—	—
5	1365	—	50456	796	—	—	700	—	700
6	6745	—	92040	18400	—	—	—	—	—
7	90	—	40637	71	—	3000	—	3000	—
8	5740	—	79040	—	921	—	—	—	—
9	3039	—	73200	17651	—	—	—	—	—
10	788	—	58329	5848	—	2160	2049	111	—
11	400	—	29137	—	2652	75	—	75	—
12	280	—	42186	10065	—	9	78	—	69
13	40500	—	1694831	55555	151605	5244	2827	3186	769
14	—	—	7309	557	—	—	—	—	—
15	55	—	16946	8542	—	—	—	—	—
16	55	—	40616	1708	—	—	—	—	—
17	—	—	16804	405	—	—	—	—	—
18	35	—	25910	790	—	—	—	—	—
19	135	—	24775	—	1366	—	—	—	—
20	180	—	65358	—	6553	—	1200	—	1200
21	80	—	7576	1718	—	—	—	—	—
22	509	—	31115	—	755	—	—	—	—
23	100	—	8898	882	—	—	—	—	—
24	—	—	20690	—	45	163	—	163	—
25	—	—	14677	5103	—	—	—	—	—
26	—	51	25007	—	3120	2610	3992	—	1382
27	—	—	26658	—	3975	1500	2700	—	1200
28	345	688	15551	477	—	—	—	—	—
			24439	—	3059	1000	689	311	—
	41994	739	2067160	75737	170478	10517	11408	3660	4551
	26839	—	2025756	83991	141849	9570	7794	4482	2706
29	—	—	12375	—	24	—	—	—	—
30	2	—	28570	642	—	63	—	63	—
31	—	—	11370	—	396	—	—	—	—
32	500	—	21490	2425	—	120	—	120	—
33	100	—	16427	1283	—	—	—	—	—
34	—	—	12405	946	—	—	—	—	—

Aktiven, Passiven und Stammgut

Ordnungsnummer	Armen-Gemeinden	Aktiven					Pas-siven	Ueber-schuss der Aktiven Passiven (—)
		Realisirbare			Nicht-realisirbare Aktiven	Total aller Aktiven		
		Total (realisirbare)	Zins-tragende Kapitalien	Liegen-schaften				
		Fr.	Fr.	Fr.	Fr.	Fr.		
35	Knonau . . .	38783	37632	—	—	38783	—	38783
36	Maschwanden	22496	20982	—	—	22496	—	22496
37	Mettmenstetten . .	29692	25973	—	—	29692	—	29692
38	Obfelden . . .	19659	19302	—	—	19659	—	19659
39	Ottenbach	16486	14565	1600	—	16486	1300	15186
40	Riffersweil . . .	16771	16445	—	—	16771	—	16771
41	Stallikon . . .	48345	45685	2600	800	49145	2145	47000
		299928	279716	8400	975	300903	3628	297275
	Bezirksarmenanstalt Kappel . . .	120687	—	92000	—	120687	41400	79287
	Affoltern 1892	420615	279716	100400	975	421590	45028	376562
	1891	408588	255832	97800	976	409564	42489	367075
42	Adlisweil . . .	33290	31268	—	—	33290	—	33290
43	Hirzel . . .	30208	28430	200	7041	37249	—	37249
44	Horgen . . .	112377	110943	—	—	112377	2000	110377
45	Hütten . . .	11912	8333	2300	—	11912	—	11912
46	Kilchberg . . .	13425	13425	—	—	13425	72	13353
47	Langnau . . .	15931	14957	—	—	15931	—	15931
48	Oberrieden . . .	16091	15952	—	—	16091	—	16091
49	Richtersweil . . .	59799	55235	—	37673	97472	2803	94669
50	Rüschlikon . . .	26607	26310	—	1591	28198	—	28198
51	Schönenberg . . .	26331	5700	17000	9635	35966	1000	34966
52	Thalweil . . .	65403	64572	—	317	65720	—	65720
53	Wädensweil . . .	176295	90569	66500	139206	315501	28000	287501
	Horgen 1892	587669	465694	86000	195463	783132	33875	749257
	1891	587149	451330	27500	184237	771386	28000	743386
54	Erlenbach . . .	21221	20784	—	—	21221	—	21221
55	Herrliberg . . .	37998	37947	—	—	37998	220	37778
56	Hombrechtikon . .	81477	37540	39582	11667	93144	26878	66266
57	Küsnacht . . .	58959	8060	37150	13444	72403	16284	56119
58	Männedorf . . .	79767	17446	56050	4795	84562	3992	80570
59	Meilen . . .	61794	58185	—	—	61794	—	61794
60	Oetweil . . .	60472	59763	—	120	60592	1500	59092
61	Stäfa . . .	172678	48448	92100	—	172678	12206	160472
62	Uetikon . . .	34116	26077	3500	—	34116	—	34116
63	Zumikon . . .	14238	13914	—	17	14255	—	14255
	Meilen 1892	622720	328164	228382	30043	652763	61080	591683
	1891	625948	322780	251748	29540	655488	56580	598908

der Armen-Gemeinden 1892.

Ordnungsnummer	Stammgut			Deckung des Stammgutes		Passiven, im Berichtsjahre			
	Ein- nahmen	Ausgaben resp. Abschreib- ungen	Bestand Ende des Jahres	(§ 7, Schlusssatz und § 8 der Verordnung)		neu ge- macht	getilgt	Ver- mehr- ung	Ver- minder- ung
				Ueber- schuss	Defizit				
Fr.	Fr.	Fr.	Fr.	Fr.	Fr.	Fr.	Fr.	Fr.	Fr.
35	—	—	36068	2715	—	—	—	—	—
36	1000	—	19477	3019	—	—	—	—	—
37	225	—	26157	3535	—	—	—	—	—
38	700	—	12433	7226	—	—	—	—	—
39	—	—	16400	—	1214	1800	1589	211	—
40	800	—	16577	194	—	—	—	—	—
41	7630	—	45525	675	—	2145	—	2145	—
	10957	—	275274	22660	1634	4128	1589	2539	—
	13845	—	264316	25616	1959	1318	1370	418	470
42	4000	—	31427	1863	—	—	—	—	—
43	1000	—	27452	2756	—	—	—	—	—
44	—	—	109570	807	—	7000	5000	2000	—
45	—	—	11856	56	—	—	—	—	—
46	30	—	11895	1458	—	72	—	72	—
47	—	—	17038	—	1107	—	—	—	—
48	—	—	16511	—	420	—	—	—	—
49	—	—	47580	9416	—	2803	—	2803	—
50	1500	—	25522	1085	—	—	—	—	—
51	401	—	26825	—	1494	1000	—	1000	—
52	—	—	60438	4965	—	—	—	—	—
53	280	—	129446	18849	—	—	—	—	—
	7211	—	515560	41255	3021	10875	5000	5875	—
	4516	—	517985	44097	2933	10000	14404	—	4404
54	—	—	18319	2902	—	—	292	—	292
55	3000	—	38887	—	1109	220	—	220	—
56	—	—	59153	—	4554	—	1500	—	1500
57	200	—	44547	—	1872	4925	—	4925	—
58	70	—	74705	1070	—	3971	—	3971	—
59	—	—	56984	4810	—	—	—	—	—
60	—	—	59591	—	619	1500	—	1500	—
61	1081	—	166899	—	6427	12206	16530	—	4324
62	—	—	28414	5702	—	—	—	—	—
63	150	—	12496	1742	—	—	—	—	—
	4501	—	559995	16226	14581	22822	18322	10616	6116
	1119	288	555494	32392	18518	24483	13222	12040	779

Aktiven, Passiven und Stammgut

Ordnungsnummer	Armen- Gemeinden	Aktiven					Pas- siven	Ueber- schuss der Aktiven Passiven (—)
		Realisierbare			Nicht- realisier- bare Aktiven	Total aller Aktiven		
		Total (realisier- bare)	Zins- tragende Kapi- talien	Liegen- schaften				
Fr.	Fr.	Fr.	Fr.	Fr.	Fr.	Fr.		
64	Bäretswil . .	52642	42461	5000	1100	53742	2200	51542
65	Bubikon . . .	31808	30840	—	—	31808	1000	30808
66	Dürnten . . .	51981	48949	—	—	51981	—	51981
67	Fiscenthal . .	53820	53504	—	2194	56014	—	56014
67 ^a	„ Armenhausbauf.	7933	7933	—	—	7933	1	7932
68	Gossau	21073	20611	—	52	21125	1043	20082
69	Grünigen . . .	22506	22161	—	—	22506	—	22506
70	Hinweil	20834	19501	—	1750	22584	1500	21084
71	Rüti	20278	17336	—	—	20278	—	20278
72	Seegräben . .	7721	7712	—	114	7835	400	7435
73	Wald	45074	40900	—	178	45252	2333	42919
74	Wetzikon . . .	30150	27094	—	80	30230	—	30230
	Hinweil 1892	365820	339002	5000	5468	371288	8477	362811
	1891	354322	332371	5000	5434	359756	7728	352028
75	Dübendorf . .	28530	24873	1450	—	28530	3000	25530
76	Egg	51488	47850	2552	—	51488	5115	46373
77	Fällanden . .	16927	16362	—	—	16927	—	16927
78	Greifensee . .	8902	8902	—	—	8902	51	8851
79	Maur	26574	26022	—	—	26574	3400	23174
80	Mönchaltorf .	14632	11616	2000	—	14632	—	14632
81	Schwerzenbach	12537	12300	—	—	12537	—	12537
82	Uster	65450	60747	3827	—	65450	2689	62761
83	Volketsweil .	17166	14469	—	—	17166	—	17166
84	Wangen	16744	12598	—	74	16818	600	16218
	Uster 1892	258950	235739	9829	74	259024	14855	244169
	1891	258077	223730	9829	74	258151	15675	242476
85	Bauma	32881	29355	—	—	32881	9000	23881
86	Fehraltorf . .	14721	14616	—	—	14721	725	13996
87	Hittnau	30863	22481	8200	—	30863	7900	22963
88	Illnau	33277	28972	—	—	33277	—	33277
89	Kyburg	8008	6390	1000	—	8008	—	8008
90	Lindau	19424	17968	—	56	19480	—	19480
91	Pfäffikon . . .	21945	21162	200	196	22141	800	21341
92	Russikon . . .	15091	14431	—	35	15126	—	15126
93	Sternenberg .	33039	32824	—	—	33039	726	32313

der Armen-Gemeinden 1892.

Ordnungsnummer	Stammgut			Deckung des Stammgutes (§ 7, Schlusssatz und § 8 der Verordnung)		Passiven, im Berichtsjahre			
	Ein- nahmen	Ausgaben resp. Abschrei- bungen	Bestand Ende des Jahres	§ 7, Schlusssatz und § 8 der Verordnung		neu ge- macht	getilgt	Ver- mehr- ung	Ver- minder- ung
				Ueber- schuss	Defizit				
Fr.	Fr.	Fr.	Fr.	Fr.	Fr.	Fr.	Fr.	Fr.	Fr.
64	—	—	45922	4520	—	—	—	—	—
65	—	—	31056	—	248	1000	—	1000	—
66	532	—	47954	4027	—	—	—	—	—
67	—	—	53774	46	—	7900	9785	—	1885
67 ^a	—	—	—	—	—	—	—	—	—
68	100	—	19758	272	—	8043	7000	1043	—
69	24	—	20040	2466	—	—	—	—	—
70	—	—	20200	—	866	1800	1210	590	—
71	650	—	17373	2905	—	—	—	—	—
72	200	—	7712	—	391	400	400	—	—
73	100	—	33095	9646	—	—	—	—	—
74	282	—	27094	3056	—	5000	5000	—	—
	1888	—	323978	26938	1505	24143	23395	2633	1885
	1333	—	322090	22611	2734	6295	4937	2308	950
75	50	—	27176	—	1646	1400	1400	—	—
76	—	—	48348	—	1975	—	1534	—	1534
77	2000	—	15912	1015	—	—	—	—	—
78	—	—	9160	—	309	51	58	—	7
79	70	—	26453	—	3279	2000	—	2000	—
80	—	—	12898	1734	—	—	—	—	—
81	—	—	12581	—	44	—	—	—	—
82	100	—	66591	—	3830	7359	5500	1859	—
83	—	—	14311	2855	—	—	—	—	—
84	—	—	14772	1372	—	—	3139	—	3139
	2220	—	248202	6976	11083	10810	11631	3859	4680
	2856	—	245981	7176	10755	9588	7697	3188	1297
85	500	—	28330	—	4449	9000	4500	4500	—
86	—	—	14188	—	192	2725	2500	225	—
87	—	—	25496	—	2533	2500	—	2500	—
88	—	—	30467	2810	—	—	—	—	—
89	—	—	7580	428	—	—	—	—	—
90	—	—	18161	1263	—	—	—	—	—
91	—	—	23739	—	2594	3800	3000	800	—
92	1500	—	13915	1176	—	500	574	—	74
93	300	—	37437	—	5124	726	6690	—	5964

Aktiven, Passiven und Stammgut

Ordnungsnummer	Armen-Gemeinden	Aktiven				Total aller Aktiven	Pas-siven	Ueber-schuss der Aktiven Passiven (-)
		Realisirbare			Nicht-realisir-bare Aktiven			
		Total (realisir-bare)	Zins-tragende Kapi-talien	Liegen-schaften				
Fr.	Fr.	Fr.	Fr.	Fr.	Fr.	Fr.		
94	Weisslingen . .	15624	14510	—	70	15694	684	15010
95	Wildberg . . .	14675	12985	700	109	14784	—	14784
96	Wyla	37389	31862	5115	—	37389	4083	33306
	Pfäffikon 1892	276937	247556	15215	466	277403	23918	253485
	1891	271958	241695	16215	465	272423	24021	248402
97	Altikon	41543	37463	2800	10	41553	1000	40553
98	Bertschikon . .	15499	15023	—	28	15527	—	15527
99	Brütten	17156	13028	3882	63	17219	—	17219
100	Dägerlen	12260	11025	—	—	12260	—	12260
101	Dättlikon . . .	9478	8937	—	—	9478	—	9478
102	Dynhard	29495	27260	1800	—	29495	600	28895
103	Elgg	7634	6301	—	240	7874	—	7874
104	Ellikon a. d. Thur	14096	12138	1177	—	14096	—	14096
105	Elsau	25069	25035	—	—	25069	—	25069
106	Hagenbuch . . .	8236	6599	—	—	8236	—	8236
107	Heitlingen . . .	9545	8759	—	—	9545	—	9545
108	Hofstetten . . .	12050	11000	400	3	12053	3060	8993
109	Neftenbach . . .	21128	18864	—	—	21128	—	21128
110	Oberwinterthur .	40222	38121	1400	—	40222	1535	38687
111	Pfungen	19117	18860	—	—	19117	260	18857
112	Rickenbach . . .	17794	17263	—	—	17794	—	17794
113	Schlatt	8017	6328	—	—	8017	—	8017
114	Schottikon . . .	5526	4750	—	—	5526	200	5326
115	Seen	21708	21020	300	—	21708	1450	20258
116	Seuzach	16091	10701	4500	—	16091	—	16091
117	Töss	84074	81690	1700	—	84074	—	84074
118	Turbenthal . . .	26505	26505	—	—	26505	903	25602
119	Veltheim	22172	21500	—	304	22476	—	22476
120	Wiesendangen . .	26687	26154	—	—	26687	26	26661
121	Winterthur . . .	1403351	1122895	277700	28354	1431705	35114	1396591
122	Wülflingen . . .	26424	24238	450	6750	33174	48	33126
123	Zell	15263	14205	—	4100	19363	—	19363
	Winterth. 1892	1956140	1635662	296109	39852	1995992	44196	1951796
	1891	1951714	1625130	296109	41208	1992922	49120	1943802
124	Andelfingen . . .	50342	49920	—	—	50342	—	50342
125	Benken	21736	21701	—	4035	25771	—	25771

der Armen-Cemeinden 1892.

Ordnungsnummer	Stammgut			Deckung des Stammgutes		Passiven, im Berichtsjahre			
	Ein- nahmen	Ausgaben resp. Abschrei- bungen	Bestand Ende des Jahres	(\$ 7, Schlusssatz und § 8 der Verordnung)		neu ge- macht	getilgt	Ver- mehr- ung	Ver- minder- ung
				Ueber- schuss	Defizit				
94	200	—	16183	—	1243	26	1750	—	1724
95	750	—	13163	1512	—	—	—	—	—
96	—	—	34530	—	1224	—	365	—	365
	3250	—	263189	7189	17359	19277	19379	8025	8127
	1494	—	259938	9334	21335	12907	10838	4291	2222
97	—	—	41092	—	549	—	400	—	400
98	—	—	15866	—	367	—	—	—	—
99	100	—	17429	—	273	—	—	—	—
100	—	—	11042	1218	—	—	—	—	—
101	—	—	9400	78	—	—	—	—	—
102	—	—	30504	—	1609	1900	1300	600	—
103	160	—	6297	1337	—	—	—	—	—
104	—	—	13400	696	—	—	—	—	—
105	320	—	21549	3520	—	—	—	—	—
106	—	—	6599	1637	—	400	400	—	—
107	—	—	8748	797	—	—	—	—	—
108	350	—	10460	—	1470	—	110	—	110
109	250	—	20277	851	—	—	—	—	—
110	100	—	40553	—	1866	1535	—	1535	—
111	—	—	19000	—	143	260	—	260	—
112	100	—	16470	1324	—	—	—	—	—
113	164	—	6494	1523	—	—	—	—	—
114	—	—	5200	126	—	—	—	—	—
115	—	—	21254	—	996	4850	3462	1388	—
116	440	—	15454	637	—	916	916	—	—
117	1230	—	79508	4566	—	—	—	—	—
118	—	—	26523	—	921	903	970	—	67
119	460	—	24240	—	2068	—	—	—	—
120	—	—	27508	—	847	746	720	26	—
121	4300	—	1387328	—	19091	—	5956	—	5956
122	—	—	23085	3291	—	—	—	—	—
123	—	—	18147	—	2884	—	1600	—	1600
	7974	—	1923427	21601	33084	11510	15834	3809	8133
	7679	701	1915511	19987	32904	33909	8165	28119	2375
124	—	—	52177	—	1835	1500	1500	—	—
125	—	—	22285	—	549	—	—	—	—

Aktiven, Passiven und Stammgut

Ordnungsnummer	Armen- Gemeinden	Aktiven					Pas- siven	Ueber- schuss der Aktiven, Passiven (—)
		Realisierbare			Nicht- realisier- bare Aktiven	Total aller Aktiven		
		Total (realisier- bare)	Zins- tragende Kapi- talien	Liegen- schaften				
		Fr.	Fr.	Fr.	Fr.	Fr.		
126	Berg a. I. . .	23804	22607	—	—	23804	—	23804
127	Buch a. I. . .	16525	15776	—	2576	19101	—	19101
128	Dachsen . . .	24371	23685	—	170	24541	—	24541
129	Dorf . . .	22022	21403	—	2000	24022	—	24022
130	Ellikon a. Rh.	3893	3782	—	—	3893	—	3893
131	Feuerthalen .	24067	23973	—	—	24067	110	23957
132	Flaach . . .	12490	10491	—	35	12525	—	12525
133	Flurlingen .	14508	13932	410	54	14562	—	14562
134	Henggart . .	7608	6765	—	13	7621	—	7621
135	Laufen-Uhwiesen	34126	32663	—	—	34126	—	34126
136	Marthalen . .	45143	43570	—	100	45243	2450	42793
137	Ossingen . . .	30490	29072	—	155	30645	1500	29145
138	Rheinau . . .	54179	51022	—	212	54391	—	54391
139	Stammheim, Ober-	10449	8253	—	113	10562	—	10562
140	„ Unter- . . .	12584	10762	—	—	12584	—	12584
141	Thalheim . . .	5284	3762	—	200	5484	2300	3184
142	Trüllikon . . .	19915	18913	—	371	20286	—	20286
143	Truttikon . . .	9253	8760	—	—	9253	—	9253
144	Waltalingen .	21245	19178	—	11	21256	—	21256
	Andelfing. 1892	464034	439990	410	10045	474079	6360	467719
	1891	456214	430520	410	10012	466226	3950	462276
145	Bachenbülach	12677	10972	—	—	12677	2400	10277
146	Bassersdorf .	13417	11900	—	—	13417	—	13417
147	Bülach . . .	14949	14020	—	—	14949	5112	9837
148	Dietlikon . . .	14924	14373	—	—	14924	—	14924
149	Eglisau . . .	30617	23974	800	166	30783	2000	28783
150	Embrach, Ober-	12724	11950	—	127	12851	—	12851
151	„ Unter- . . .	29665	29162	—	—	29665	—	29665
152	Freienstein .	13470	6214	4500	—	13470	6350	7120
153	Glattfelden .	32495	27466	1726	300	32795	147	32648
154	Hochfelden .	20479	19756	—	—	20479	682	19797
155	Höri . . .	5075	3802	—	—	5075	618	4457
156	Hüntwangen .	10428	6980	—	—	10428	4300	6128
157	Kloten . . .	33834	23808	9035	—	33834	6600	27234
158	Lufingen . . .	9669	9391	—	—	9669	—	9669
159	Nürensdorf .	12800	11360	—	—	12800	—	12800
160	Opfikon . . .	15898	11695	3250	—	15898	—	15898
161	Rafz . . .	19037	5124	10650	31871	50908	9800	41108
162	Rieden . . .	13693	12855	—	—	13693	—	13693

der Armen-Gemeinden 1892.

Ordnungsnummer	Stammgut			Deckung des Stammgutes (§ 7, Schlusssatz und § 8 der Verordnung)		Passiven, im Berichtsjahre			
	Ein- nahmen	Ausgaben resp. Abschrei- bungen	Bestand Ende des Jahres	§ 7, Schlusssatz und § 8 der Verordnung)		neu ge- macht	getilgt	Ver- mehr- ung	Ver- minder- ung
				Ueber- schuss	Defizit				
Fr.	Fr.	Fr.	Fr.	Fr.	Fr.	Fr.	Fr.	Fr.	Fr.
126	—	—	25250	—	1446	—	—	—	—
127	201	—	17092	—	567	—	—	—	—
128	300	—	25070	—	699	800	800	—	—
129	—	—	19218	2804	—	—	—	—	—
130	—	—	3350	543	—	—	—	—	—
131	—	—	23215	742	—	610	650	—	40
132	1203	—	12131	359	—	—	—	—	—
133	—	—	14732	—	224	—	—	—	—
134	—	—	6760	848	—	—	—	—	—
135	20	—	34820	—	694	—	—	—	—
136	—	—	43300	—	607	2450	—	2450	—
137	—	—	29876	—	886	700	700	—	—
138	650	—	52830	1349	—	—	—	—	—
139	—	—	12277	—	1828	—	—	—	—
140	—	—	12634	—	50	—	—	—	—
141	—	—	4666	—	1682	—	—	—	—
142	—	—	21700	—	1785	3600	3600	—	—
143	21	—	9650	—	397	—	—	—	—
144	200	—	24454	—	3209	—	—	—	—
	2595	—	467487	6645	16458	9660	7250	2450	40
	15420	25	464893	4219	16848	7280	10480	100	3300
145	—	—	12709	—	2432	—	—	—	—
146	—	—	13387	30	—	—	—	—	—
147	62	—	14782	—	4945	2112	1010	1102	—
148	—	—	13850	1074	—	—	—	—	—
149	—	—	32070	—	3453	2000	4000	—	2000
150	—	—	12170	554	—	—	—	—	—
151	—	—	24090	5575	—	—	—	—	—
152	—	—	9072	—	1952	3250	2000	1250	—
153	1000	—	28769	3579	—	83	2	81	—
154	430	—	19830	—	33	—	—	—	—
155	—	—	4562	—	105	—	—	—	—
156	16	—	7480	—	1352	—	—	—	—
157	—	—	26054	1180	—	500	500	—	—
158	—	—	9477	192	—	—	—	—	—
159	200	—	13543	—	743	—	500	—	500
160	—	—	15850	48	—	—	—	—	—
161	—	—	20835	—	11598	150	1000	—	850
162	1000	—	13559	134	—	—	—	—	—

Aktiven, Passiven und Stammgut

Ordnungsnummer	Armen-Gemeinden	Aktiven					Pas-siven	Ueber-schuss der Aktiven, Passiven (-)
		Realisierbare			Nicht-realisir-bare Aktiven	Total aller Aktiven		
		Total (realisir-bare)	Zins-tragende Kapitalien	Liegen-schaften				
Fr.	Fr.	Fr.	Fr.	Fr.	Fr.	Fr.		
163	Rorbas . . .	8805	8177	—	362	9167	450	8717
164	Wallisellen .	12980	11949	—	—	12980	—	12980
165	Wasterkingen	7288	5868	—	—	7288	—	7288
166	Winkel . . .	9041	8677	—	—	9041	878	8163
167	Wyl . . .	14355	11555	—	83	14438	—	14438
	Bülach 1892	368320	301028	29961	32909	401229	39337	361892
	1891	362777	293030	28743	32909	395686	39804	355882
168	Affoltern . .	19424	19143	—	—	19424	—	19424
169	Bachs . . .	10062	8333	—	—	10062	800	9262
170	Boppelsen . .	9731	8822	—	—	9731	—	9731
171	Buchs . . .	21429	19600	—	—	21429	—	21429
172	Dällikon . . .	11199	10324	—	—	11199	1307	9892
173	Dänikon . . .	8878	8590	—	18	8896	449	8447
174	Dielsdorf . .	17779	16938	—	—	17779	1670	16109
175	Hüttikon . . .	8653	7030	1326	—	8653	—	8653
176	Niederhasli .	29176	28011	—	34	29210	—	29210
177	Niederweningen	33425	29512	—	—	33425	4700	28725
178	Oberglatt . .	18090	16226	—	10	18100	500	17600
179	Otelfingen . .	6590	6590	—	—	6590	612	5978
180	Raat . . .	1930	1485	—	—	1930	—	1930
181	Regensberg .	11600	9934	9 38	—	11600	—	11600
182	Regensdorf .	27686	26125	—	—	27686	—	27686
183	Rümlang . . .	19979	17671	1440	10	19989	—	19989
184	Schöfflisdorf	17379	14830	1560	881	18260	1500	16760
185	Stadel . . .	11826	4509	3900	—	11826	2900	8926
186	Steinmaur . .	37779	30634	—	100	37879	8534	29345
187	Weiach . . .	29896	22798	4700	—	29896	—	29896
188	Windlach . .	4771	3731	—	—	4771	—	4771
	Dielsdorf 1892	357282	310836	13864	1053	358335	22972	335363
	1891	351070	303762	13864	1053	352123	23352	328771

der Armen-Gemeinden 1892.

Ordnungsnummer	Stammgut			Deckung des Stammgutes (§ 7, Schlusssatz und § 8 der Verordnung)		Passiven, im Berichtsjahre			
	Einnahmen	Ausgaben resp. Abschreibungen	Bestand Ende des Jahres	Deckung des Stammgutes		neuge-macht	getilgt	Ver-mehrung	Ver-minderung
				Ueber-schuss	Defizit				
	Fr.	Fr.	Fr.	Fr.	Fr.	Fr.	Fr.	Fr.	Fr.
163	73	—	9408	—	1053	450	—	450	—
164	—	—	11931	1049	—	—	—	—	—
165	—	—	4886	2402	—	—	—	—	—
166	—	—	5000	3163	—	—	—	—	—
167	1000	—	11244	3111	—	—	—	—	—
	3781	—	334558	22091	27666	8545	9012	2883	3350
	3049	135	330777	20729	28533	9191	18293	300	9402
168	2180	—	19412	12	—	—	—	—	—
169	—	—	9502	—	240	500	—	500	—
170	—	—	8151	1580	—	—	—	—	—
171	500	—	21500	—	71	—	—	—	—
172	—	—	11280	—	1388	1307	—	1307	—
173	11	—	8644	—	215	449	—	449	—
174	80	—	14711	1398	—	—	—	—	—
175	530	—	8420	233	—	—	—	—	—
176	200	—	31200	—	2024	—	—	—	—
177	—	—	29202	—	477	—	1000	—	1000
178	—	—	19400	—	1810	—	—	—	—
179	11	—	6590	—	612	612	372	240	—
180	570	—	4959	—	3029	—	2000	—	2000
181	—	—	12100	—	500	—	—	—	—
182	25	—	26767	919	—	—	—	—	—
183	—	—	19636	343	—	—	—	—	—
184	—	—	14720	1159	—	—	—	—	—
185	—	—	6810	2116	—	—	100	—	100
186	—	—	37775	—	8530	3974	3750	224	—
187	—	—	31090	—	1194	—	—	—	—
188	—	—	5000	—	229	—	—	—	—
	4107	—	346869	7760	20319	6842	7222	2720	3100
	6565	—	342762	9659	24703	9272	7585	3663	1976

3. Steuernachzahlungen der Armen-Gemeinden 1892.

(§ 147 des Gemeinde-Ges.)

Armen-Gemeinden	Betrag Fr.	Armen-Gemeinden	Betrag Fr.	Armen-Gemeinden	Betrag Fr.
Enge	1465	Fischenthal	22	Marthalen	19
Fluntern	280	Gossau	741	Ossingen	1199
Hirslanden	24	Grüningen	3135	Thalheim	75
Wiedikon	384	Hinweil	992	Waltalingen	144
Aesch	116	Rüti	66	Bez. Andelf. 1892	2104
Albisrieden	75	Wald	595	1891	1293
Seebach	27	Bez. Hinweil 1892	6134		
Zollikon	177	1891	3466	Eglisau	54
Bez. Zürich 1892	2548	Dübendorf	732	Freienstein	61
1891	2872	Egg	102	Höri	145
Affoltern	112	Fällanden	7	Hüntwangen	80
Hedingen	132	Uster	1026	Rafz	1154
Knonau	17	Volketswil	1254	Rorbas	12
Maschwanden	2359	Bez. Uster 1892	3121	Bez. Bülach 1892	1506
Metmenstetten	565	1891	1175	1891	2802
Rifferswil	25	Bauma	99	Dällikon	75
Stallikon	20	Fehraltorf	550	Niederhasli	66
Bez. Affoltern 1892	3230	Hittnau	490	Niederweningen	373
1891	3492	Illnau	542	Bez. Dielsdorf 1892	514
Adliswil	350	Lindau	124	1891	127
Horgen	1596	Pfäffikon	152		
Kilchberg	113	Russikon	50	Rekapitulation.	
Richterswil	289	Sternenberg	90	Bezirke.	
Rüschlikon	633	Bez. Pfäffikon 1892	2097	Zürich	2548
Schönenberg	360	1891	7011	Affoltern	3230
Thalwil	47	Altikon	840	Horgen	3796
Wädenswil	408	Elgg	54	Meilen	1098
Bez. Horgen 1892	3796	Hagenbuch	102	Hinweil	6134
1891	2866	Pfungen	105	Uster	3121
Küsnacht	705	Rickenbach	36	Pfäffikon	2097
Männedorf	134	Töss	358	Winterthur	3631
Meilen	114	Wülflingen	70	Andelfingen	2104
Stäfa	145	Zell	2066	Bülach	1506
Bez. Meilen 1892	1098	Bez. W'thur 1892	3631	Dielsdorf	514
1891	13895	1891	2239	Kanton 1892	29979
Bärentswil	539	Berg	93	1891	41238
Bubikon	44	Ellikon	22		
		Feuerthalen	291		
		Flaach	261		

4. Legate und Geschenke der Armen-Gemeinden 1892.

Armen-Gemeinden	Betrag Fr.	Armen-Gemeinden	Betrag Fr.	Armen-Gemeinden	Betrag Fr.
Zürich	5500	Dürnten	532	Bülach	62
Aussersihl . . .	225	Fiscenthal		Glattfelden . . .	1000
Enge	5650	Armenhausbanfond .	2050	Hochfelden . . .	400
Fluntern	4300	Gossau	100	Nürensdorf . . .	200
Hirslanden . . .	735	Rüti	600	Wyl	1000
Hottingen . . .	6155	Seegräben	200	Bez. Bülach 1892	2662
Oberstrass . . .	50	Wald	100	1891	2813
Riesbach	5200	Bez. Hinweil 1892	3582		
Unterstrass . . .	400	1891	1120		
Wiedikon	80			Affoltern	100
Wipkingen	300	Dübendorf	50	Dänikon	11
Wollishofen . . .	200	Fällanden	2000	Hüttikon	500
Albisrieden . . .	55	Bez. Uster 1892	2050	Niederhasli . . .	150
Altstetten . . .	45	1891	2476	Raat	500
Dietikon, kath. .	35			Regensdorf . . .	25
Höngg	110			Bez. Dielsdorf 1892	1286
Schlieren	20	Bauma	500	1891	3986
Schwamendingen	100	Russikon	1500		
Zollikon	300	Sternenberg	300	Rekapitulation.	
Bez. Zürich 1892	29460	Weisslingen	200		
1891	14768	Wildberg	650	Bezirke.	
Affoltern	2	Bez. Pfäffikon 1892	3150	Zürich	29460
Hausen	500	1891	1054	Affoltern	5302
Hedingen	100			Horgen	6730
Maschwanden . .	1000	Brütten	100	Meilen	3400
Mettmenstetten .	200	Elgg	140	Hinweil	3582
Obfelden	700	Hofstetten	350	Uster	2050
Riffersweil . . .	800	Neftenbach	250	Pfäffikon	3150
Stallikon	2000	Rickenbach	100	Winterthur	3440
Bez. Affoltern 1892	5302	Seuzach	400	Andelfingen . . .	2531
1891	10510	Töss	1050	Bülach	2662
Adlisweil	4000	Winterthur	1050	Dielsdorf	1286
Hirzel	1000	Bez. W'thur 1892	3440		
Kilchberg	30	1891	1511	Kanton 1892	63593
Rüschlikon . . .	1500			1891	56290
Wädensweil . . .	200	Buch	201		
Bez. Horgen 1892	6730	Dachsen	300		
1891	2183	Flaach	1200		
Herrliberg	3000	Laufen-Uhwiesen	20		
Küsnacht	200	Rheinau	610		
Stäfa	200	Waltalingen	200		
Bez. Meilen 1892	3400	Bez. Andelf. 1892	2531		
1891	1044	1891	14825		

5. Spezifikation der

Ordnungsnummer	Armen- Gemeinden	Zahl der unterstützten Personen 1892						
		Total	nach Altersstufen und Unterstützungsart			nach ihrem Wohnort		
			Un- erwach- sene	Erwachsene		in der Heimat- ge- meinde	i. andern Ge- meinden des Kantons	ausser- halb des Kantons
				dauernd unter- stützt	vorüber- gehend			
1	Zürich	377	181	145	51	102	233	42
2	Aussersihl	116	51	36	29	36	80	—
3	Enge	43	11	14	18	12	28	3
4	Fluntern	48	21	19	8	24	22	2
5	Hirslanden	61	31	16	14	21	36	4
6	Hottingen	51	26	20	5	41	8	2
7	Oberstrass	48	19	17	12	22	24	2
8	Riesbach	206	42	41	123	101	90	15
9	Unterstrass	36	23	7	6	8	26	2
10	Wiedikon	66	46	17	3	30	33	3
11	Wipkingen	46	12	24	10	16	25	5
12	Wollishofen	19	5	10	4	3	15	1
	Zürich und Ausgemeinden	1117	468	366	283	416	620	81
13	Aesch	15	7	5	3	6	8	1
14	Albisrieden	15	10	4	1	4	5	6
15	Altstetten	31	8	12	11	8	18	5
16	Birmensdorf	55	21	21	13	17	32	6
17	Dietikon reform.	21	5	12	4	12	7	2
18	Dietikon kath.	32	19	6	7	14	9	9
19	Höngg	45	15	14	16	17	22	6
20	Oerlikon	13	3	7	3	2	10	1
21	Schlieren	26	9	9	8	11	13	2
22	Schwamendingen	28	11	6	11	5	18	5
23	Seebach	45	27	12	6	13	15	17
24	Uetikon	5	1	4	—	1	3	1
25	Urdorf	62	22	31	9	28	34	—
26	Weiningen	85	23	52	10	20	50	15
27	Wytikon	18	9	9	—	4	12	2
28	Zollikon	46	10	30	6	9	31	6
	Bezirk Zürich 1892	1659	668	600	391	587	907	165
	1891	1564	620	559	385	574	821	169
29	Aeugst	34	11	12	11	8	16	10
30	Affoltern	117	56	31	30	34	66	17
31	Bonstetten	39	4	16	19	3	28	8
32	Hausen	56	19	23	14	14	37	5
33	Hedingen	45	23	16	6	14	29	2
34	Kappel	13	4	1	8	1	10	2
35	Knonau	14	5	6	3	1	11	2
36	Maschwanden	19	8	9	2	6	10	3
37	Mettmenstetten	46	17	10	19	12	30	4

Armenunterstützungen 1892.

Ordnungsnummer	Armen- Gemeinden	Betrag der Unterstützungen 1892					
		für Personen			Total	Durchschnittlich	
		in der Heimat- gemeinde Fr.	in andern Ge- meinden des Kantons Fr.	ausser- halb des Kantons Fr.		per Unter- stützten überhaupt Fr.	per Uner- wachsenen Fr.
1	Zürich	20539	50179	7563	78281	207,6	171,8
2	Aussersihl	5432	13843	—	19275	166,2	156,0
3	Enge	3274	6541	669	10484	243,8	248,8
4	Fluntern	3487	3006	743	7236	150,7	123,0
5	Hirslanden	2807	3946	962	7715	126,3	90,5
6	Hottingen	7433	860	162	8455	165,7	139,1
7	Oberstrass	2755	3619	576	6950	144,8	120,8
8	Riesbach	9469	12572	1390	23431	113,7	145,5
9	Unterstrass	1006	4711	418	6135	170,4	187,4
10	Wiedikon	4334	5075	480	9889	149,8	122,8
11	Wipkingen	1828	3438	638	5904	128,3	133,2
12	Wollishofen	399	2977	88	3464	182,8	214,2
	Zürich und Ausgemeinden	62763	110767	13689	187219	167,6	153,2
13	Aesch	737	1183	45	1965	131,0	147,3
14	Albisrieden	285	936	490	1711	114,0	77,5
15	Altstetten	864	2866	745	4475	144,8	168,0
16	Birmensdorf	2214	3582	869	6665	121,2	83,2
17	Dietikon reform.	1588	1075	396	3059	145,6	163,8
18	Dietikon kath.	1044	1519	150	2713	84,8	58,7
19	Höngg	2081	4301	787	7169	159,3	191,9
20	Oerlikon	312	1828	67	2207	169,8	148,0
21	Schlieren	1551	1541	61	3153	121,2	145,6
22	Schwamendingen	405	1564	473	2442	87,2	107,0
23	Seebach	1750	1869	1112	4731	105,1	78,7
24	Utikon	120	748	120	988	197,6	120,0
25	Urdorf	2253	5117	—	7370	188,8	63,6
26	Weiningen	3058	6785	795	10638	125,1	89,1
27	Wytilikon	900	1095	240	2235	124,1	69,9
28	Zollikon	2761	5322	1044	9127	198,4	163,5
	Bezirk Zürich 1892	84686	152098	21083	257867	155,4	138,2
	1891	83825	139673	19507	243005	155,3	137,8
29	Aeugst	525	1760	599	2884	84,8	85,8
30	Affoltern	3923	10175	1088	15186	129,7	116,7
31	Bonstetten	260	2528	220	3008	77,1	66,0
32	Hausen	2171	5054	1003	8228	146,9	158,8
33	Hedingen	1934	3399	315	5648	125,5	107,8
34	Kappel	182	1145	176	1503	115,6	108,5
35	Knonau	120	2519	25	2664	190,3	272,0
36	Maschwanden	1083	1797	122	3002	158,0	150,5
37	Mettmenstetten	1468	4416	588	6472	140,7	174,7

Ordnungsnummer	Armen-Gemeinden	Zahl der unterstützten Personen 1892						
		Total	nach Altersstufen und der Unterstützungsart			nach ihrem Wohnort		
			Un-erwach-sene	Erwachsene		in der Heimat-ge-meinde	i. andern Ge-meinden des Kantons	ausser-halb des Kantons
				dauernd unter-stützt	vorüber-gehend			
38	Obfelden	26	12	14	—	10	14	2
39	Ottenschwil	63	22	26	15	22	38	3
40	Rifferswil	18	12	2	4	2	11	5
41	Stallikon	80	28	24	28	12	51	17
	Bez. Affoltern 1892	570	221	190	159	139	351	80
	1891	578	208	202	168	147	365	66
42	Adliswil	35	8	18	9	10	22	3
43	Hirzel	53	23	18	12	15	37	1
44	Horgen	243	84	108	51	81	150	12
45	Hütten	45	18	18	9	8	34	3
46	Kilchberg	22	8	9	5	7	13	2
47	Langnau	33	16	14	3	9	24	—
48	Oberrieden	22	4	9	9	1	16	5
49	Richterswil	173	45	74	54	109	56	8
50	Rüschlikon	45	19	16	10	10	27	8
51	Schönenberg	87	22	45	20	40	36	11
52	Thalwil	65	21	28	16	25	39	1
53	Wädenswil	316	91	169	56	204	94	18
	Bezirk Horgen 1892	1139	359	526	254	519	548	72
	1891	1139	346	525	268	536	525	78
54	Erlenbach	43	20	15	8	11	31	1
55	Herrliberg	32	11	16	5	9	21	2
56	Hombrechtikon	111	35	46	30	52	49	10
57	Küsnacht	122	30	50	42	61	59	2
58	Männedorf	111	36	71	4	86	20	5
59	Meilen	133	27	63	43	49	71	13
60	Oetwil	37	8	21	8	8	25	4
61	Stäfa	204	68	75	61	127	52	25
62	Utikon	79	28	38	13	17	56	6
63	Zumikon	16	8	3	5	4	11	1
	Bezirk Meilen 1892	888	271	398	219	424	395	69
	1891	865	266	413	186	415	376	74
64	Bäretswil	195	72	94	29	53	132	10
65	Bubikon	66	28	29	9	19	43	4
66	Dürnten	61	29	15	17	11	47	3
67	Fiscenthal	128	29	76	23	40	69	19
68	Gossau	135	30	53	52	29	88	18

Armenunterstützungen 1892.

Ordnungsnummer	Armen- Gemeinden	Betrag der Unterstützungen 1892					
		für Personen			Total	Durchschnittlich	
		in der Heimat- gemeinde	in andern Ge- meinden des Kantons	ausser- halb des Kantons		per Unter- stützten überhaupt	per Uner- wachsenen
		Fr.	Fr.	Fr.	Fr.		
38	Obfelden	1582	2268	223	4073	156,6	153,7
39	Ottenbach	2182	4106	204	6492	103,0	103,9
40	Riffersweil	242	1188	499	1929	107,2	116,3
41	Stallikon	1030	4685	1276	6991	87,4	84,7
	Bez. Affoltern 1892	16702	45040	6338	68080	119,4	122,6
	1891	18148	42082	5583	65813	113,9	117,4
42	Adlisweil	1977	3501	148	5626	160,7	140,4
43	Hirzel	1795	3147	54	4996	94,3	49,6
44	Horgen	11814	23580	1274	36668	150,9	127,6
45	Hütten	907	3365	136	4408	98,0	57,7
46	Kilchberg	1512	1892	238	3642	165,5	98,2
47	Langnau	1236	3295	—	4531	137,3	136,7
48	Oberrieden	8	2736	542	3286	149,4	118,5
49	Richtersweil	11496	7198	383	19077	110,3	106,8
50	Rüschlikon	1480	5143	910	7533	167,4	183,2
51	Schönenberg	4128	2243	562	6933	79,7	85,7
52	Thalweil	5156	8267	80	13503	207,7	171,3
53	Wädensweil	30754	14136	1810	46700	147,8	194,6
	Bezirk Horgen 1892	72263	78503	6137	156903	137,7	136,3
	1891	79275	70484	6696	156455	137,4	136,2
54	Erlenbach	1285	3413	132	4830	112,3	105,4
55	Herrliberg	2253	3521	251	6025	188,3	190,1
56	Hombrechtikon	9152	6904	982	17038	153,5	162,7
57	Küsnacht	16477	4677	193	21347	175,0	248,9
58	Männedorf	15105	3105	917	19127	172,3	197,4
59	Meilen	8437	12554	1375	22366	168,2	130,5
60	Oetweil	1184	4289	476	5949	160,8	122,2
61	Stäfa	19680	7884	3352	30916	151,5	182,6
62	Uetikon	2640	7282	565	10487	132,7	109,3
63	Zumikon	431	845	100	1376	86,0	59,4
	Bezirk Meilen 1892	76644	54474	8343	139461	157,1	165,8
	1891	71362	53466	7364	132172	152,8	161,4
64	Bäretswil	4613	14252	729	19594	100,5	99,9
65	Bubikon	1831	4951	580	7362	111,5	35,7
66	Dürnten	1917	5248	328	7493	122,8	116,4
67	Fiscenthal	4958	9508	2850	17316	135,3	128,2
68	Gossau	3702	12778	2300	18780	139,1	106,0

Spezifikation der

Ordnungsnummer	Armen- Gemeinden	Zahl der unterstützten Personen 1892						
		Total	nach Altersstufen und Unterstützungsart			nach ihrem Wohnort		
			Un- erwach- sene	Erwachsene		in der Heimat- ge- meinde	i. andern Ge- meinden des Kantons	ausser- halb des Kantons
				dauernd unter- stützt	vorüber- gehend			
69	Grünigen	93	40	17	36	25	65	3
70	Hinweil	121	34	61	26	38	67	16
71	Rüti	35	6	23	6	11	20	4
72	Seegräben	17	10	4	3	4	13	—
73	Wald	141	37	55	49	49	68	24
74	Wetzikon	154	54	56	44	63	82	9
	Bez. Hinweil 1892	1146	369	483	294	342	694	110
	1891	1064	339	463	262	351	605	108
75	Dübendorf	73	13	35	25	24	30	19
76	Egg	116	38	62	16	30	79	7
77	Fällanden	36	17	12	7	13	22	1
78	Greifensee	37	22	8	7	10	23	4
79	Maur	99	39	46	14	33	61	5
80	Mönchaltorf	61	24	18	19	13	41	7
81	Schwerzenbach . . .	4	3	1	—	1	1	2
82	Uster	362	68	205	89	162	134	66
83	Volketswil	94	37	36	21	41	51	2
84	Wangen	26	10	8	8	5	20	1
	Bezirk Uster 1892	908	271	431	206	332	462	114
	1891	737	303	316	118	279	398	60
85	Bauma	130	36	62	32	47	63	20
86	Fehraltorf	38	15	17	6	13	20	5
87	Hittnau	60	17	29	14	17	41	2
88	Illnau	109	35	37	37	36	58	15
89	Kyburg	18	11	5	2	—	15	3
90	Lindau	38	16	11	11	12	24	2
91	Pfäffikon	101	16	42	43	20	73	8
92	Russikon	94	27	43	24	29	63	2
93	Sternenberg	141	49	44	48	48	74	19
94	Weisslingen	63	25	18	20	17	38	8
95	Wildberg	44	14	14	16	10	29	5
96	Wyla	65	27	23	15	12	44	9
	Bez. Pfäffikon 1892	901	288	345	268	261	542	98
	1891	897	297	358	242	261	524	112
97	Altikon	16	4	7	5	4	10	2
98	Bertschikon	25	6	10	9	6	12	7
99	Brütten	24	12	8	4	7	15	2

Armenunterstützungen 1892.

Ordnungsnummer	Armen- Gemeinden	Betrag der Unterstützungen 1892					
		für Personen			Total	Durchschnittlich	
		in der Heimat- gemeinde	in andern Ge- meinden des Kantons	ausser- halb des Kantons		per Unter- stützten überhaupt	per Uner- wachsenen
		Fr.	Fr.	Fr.	Fr.	Fr.	Fr.
69	Grüningen . . .	1875	6849	260	8984	96,6	113,4
70	Hinweil	4258	9045	1255	14558	120,3	122,7
71	Rüti	1555	3414	317	5286	151,0	149,5
72	Seegräben . . .	350	1822	—	2172	127,7	119,5
73	Wald	6825	9886	2933	19644	139,3	146,9
74	Wetzikon	10972	11146	1235	23353	151,6	122,8
	Bezirk Hinweil 1892	42856	88899	12787	144542	126,1	112,0
	1891	44575	77486	10396	132457	124,5	115,6
75	Dübendorf	3205	1916	3688	8809	120,7	141,1
76	Egg	5320	7843	619	13782	118,3	77,0
77	Fällanden	1111	1888	20	3019	83,9	98,8
78	Greifensee	1184	1836	258	3278	88,6	95,7
79	Maur	3817	7185	453	11455	115,7	87,5
80	Mönchaltorf	1639	3384	457	5480	89,8	88,8
81	Schwerzenbach . . .	80	200	74	354	88,5	91,3
82	Uster	16836	11776	4347	32959	91,0	127,1
83	Volketswil	5139	6413	208	11760	125,1	124,2
84	Wangen	595	2497	80	3172	122,0	115,2
	Bezirk Uster 1892	38926	44938	10204	94068	103,6	106,5
	1891	37820	41884	5891	85595	116,1	99,0
85	Bauma	6452	10946	2093	19491	149,9	149,4
86	Fehraltorf	1533	2603	814	4950	130,3	103,4
87	Hittnau	3866	5895	478	10239	170,6	129,0
88	Illnau	5020	7692	1352	14064	129,0	135,3
89	Kyburg	—	2025	120	2145	119,2	70,2
90	Lindau	1341	2338	426	4105	108,0	88,1
91	Pfäffikon	2357	8623	1038	12018	119,0	151,7
92	Russikon	2780	10169	65	13014	138,4	135,1
93	Sternenberg	4980	6424	1217	12621	89,5	79,3
94	Weisslingen	2066	5068	636	7770	123,3	133,9
95	Wildberg	926	3601	499	5026	114,2	86,5
96	Wyla	1381	3425	348	5154	79,3	40,2
	Bezirk Pfäffikon 1892	32702	68809	9086	110597	122,7	109,9
	1891	29680	65210	10574	105464	117,6	102,2
97	Altikon	1016	2030	507	3553	222,1	251,2
98	Bertschikon	916	2011	925	3852	154,1	116,7
99	Brütten	521	1948	70	2539	105,8	88,3

Spezifikation der

Ordnungsnummer	Armen- Gemeinden	Zahl der unterstützten Personen 1892						
		Total	nach Altersstufen und Unterstützungsart			nach ihrem Wohnort		
			Un- erwach- sene	Erwachsene		in der Heimat- ge- meinde	i. andern Ge- meinden des Kantons	ausser- halb des Kantons
				dauernd unter- stützt	vorüber- gehend			
100	Dägerlen	31	12	5	14	9	18	4
101	Dättlikon	14	3	4	7	4	10	—
102	Dynhard	38	16	13	9	9	20	9
103	Elgg	32	17	9	6	25	5	2
104	Ellikon a. d. Thur	18	6	5	7	4	11	3
105	Elsau	31	9	11	11	2	25	4
106	Hagenbuch	30	8	7	15	2	19	9
107	Hettlingen	20	7	11	2	7	12	1
108	Hofstetten	46	7	25	14	7	35	4
109	Neftenbach	49	10	22	17	15	22	12
110	Oberwinterthur	145	68	54	23	38	84	23
111	Pfungen	26	13	7	6	13	9	4
112	Rickenbach	19	11	4	4	9	10	—
113	Schlatt	27	8	10	9	10	15	2
114	Schottikon	19	6	5	8	2	13	4
115	Seen	95	36	31	28	42	44	9
116	Seuzach	29	10	14	5	7	19	3
117	Töss	65	30	24	11	24	34	7
118	Turbenthal	126	43	49	34	37	73	16
119	Veltheim	31	9	10	12	8	21	2
120	Wiesendangen	72	12	14	46	16	39	17
121	Winterthur	456	106	194	156	325	103	28
122	Wülflingen	69	20	30	19	32	26	11
123	Zell	55	17	30	8	22	30	3
	Bez. W'thur 1892	1608	506	613	489	686	734	188
	1891	1481	475	598	408	617	696	168
124	Andelfingen	96	34	40	22	44	42	10
125	Benken	15	7	8	—	5	8	2
126	Berg	31	13	9	9	15	15	1
127	Buch	35	17	10	8	18	13	4
128	Dachsen	38	8	15	15	23	11	4
129	Dorf	24	13	5	6	15	9	—
130	Ellikon a. Rhein	2	—	2	—	1	1	—
131	Feuerthalen	31	9	12	10	7	12	12
132	Flaach	66	22	32	12	31	32	3
133	Flurlingen	12	3	4	5	6	4	2
134	Henggart	9	4	4	1	2	6	1
135	Laufen-Uhwiesen	18	3	10	5	4	8	6
136	Marthalen	62	32	17	13	26	26	10
137	Ossingen	51	15	25	11	24	22	5

Armenunterstützungen 1892.

Ordnungsnummer	Armen- Gemeinden	Betrag der Unterstützungen 1892					
		für Personen			Total	Durchschnittlich	
		in der Heimat- gemeinde	in andern Ge- meinden des Kantons	ausser- halb des Kantons		per Unter- stützten überhaupt	per Uner- wachsenen
		Fr.	Fr.	Fr.	Fr.	Fr.	Fr.
100	Dägerlen	1533	1223	158	2914	94,0	104,7
101	Dättlikon	259	591	—	850	60,7	20,3
102	Dynhard	1147	2504	492	4143	109,0	88,8
103	Elgg	3032	376	55	3463	108,2	107,1
104	Ellikon a. d. Thur	440	1400	205	2045	113,6	158,2
105	Elsau	577	2191	444	3212	103,6	66,0
106	Hagenbuch	59	2588	765	3412	113,7	82,4
107	Hettingen	1075	2275	7	3357	167,3	128,6
108	Hofstetten	710	4978	412	6100	132,6	122,1
109	Nefenbach	1846	3459	1253	6558	133,8	111,8
110	Oberwinterthur	4689	9994	2883	17566	121,1	82,0
111	Pfungen	1935	608	91	2634	101,3	117,3
112	Rickenbach	981	988	—	1969	103,6	84,7
113	Schlatt	991	1272	196	2459	91,1	62,4
114	Schottikon	220	1744	130	2094	110,2	136,2
115	Seen	4986	7121	830	12937	136,2	150,7
116	Seuzach	1035	2766	570	4371	150,7	131,3
117	Töss	2735	5027	398	8160	125,5	106,2
118	Turbenthal	6083	7462	524	14069	111,7	78,7
119	Veltheim	1587	3167	83	4837	156,0	157,1
120	Wiesendangen	770	3617	518	4905	68,1	108,3
121	Winterthur	61619	21122	3391	86132	188,3	270,0
122	Wülflingen	3119	4025	810	7954	115,3	154,1
123	Zell	2781	4037	212	7030	127,3	119,4
	Bz. Winterthur 1892	106662	100524	15929	223115	138,8	141,3
	1891	100878	91246	16321	208445	140,7	135,2
124	Andelfingen	4520	5477	1027	11024	114,8	94,1
125	Benken	485	1984	220	2689	179,3	102,9
126	Berg	1286	1964	190	3440	111,0	81,2
127	Buch	1320	1445	522	3287	93,9	74,7
128	Dachsen	1411	1702	271	3384	89,1	73,5
129	Dorf	1154	850	—	2004	83,5	96,2
130	Ellikon a. Rhein	45	10	—	55	27,5	—
131	Feuerthalen	628	1700	950	3278	105,7	122,7
132	Flaach	3656	4543	249	8448	128,0	74,0
133	Flurlingen	962	429	250	1641	136,7	135,0
134	Henggart	149	686	104	939	104,3	116,3
135	Laufen-Uhwiesen	474	1582	420	2476	137,6	70,7
136	Marthalen	2612	2390	899	5901	95,2	88,6
137	Ossingen	2700	3159	546	6405	125,6	87,9

Ordnungsnummer	Armen- Gemeinden	Zahl der unterstützten Personen 1892						
		Total	nach Altersstufen und der Unterstützungsart			nach ihrem Wohnort		
			Un- erwach- sene	Erwachsene		in der Heimat- ge- meinde	i. andern Ge- meinden des Kantons	ausser- halb des Kantons
				dauernd unter- stützt	vorüber- gehend			
138	Rheinau	34	18	13	3	26	4	4
139	Stammheim, Ober- . .	23	6	8	9	12	11	—
140	Stammheim, Unter- . .	32	11	7	14	9	14	9
141	Thalheim	27	12	7	8	5	16	6
142	Trüllikon	64	23	25	16	27	28	9
143	Truttikon	16	11	4	1	9	7	—
144	Waltalingen	34	7	8	19	15	16	3
	Bz. Andelfingen 1892	720	268	265	187	324	305	91
	1891	705	262	262	181	326	304	75
145	Bachenbülach	18	8	10	—	14	3	1
146	Bassersdorf	46	17	17	12	16	26	4
147	Bülach	51	9	22	20	29	17	5
148	Dietlikon	18	9	5	4	3	14	1
149	Eglisau	75	27	31	17	38	32	5
150	Embrach, Ober-	36	23	10	3	22	12	2
151	Embrach, Unter-	97	63	26	8	42	55	—
152	Freienstein	42	11	20	11	18	20	4
153	Glattfelden	54	11	26	17	39	12	3
154	Hochfelden	15	2	10	3	7	6	2
155	Höri	18	8	2	8	5	12	1
156	Hüntwangen	36	15	18	3	17	17	2
157	Kloten	52	12	40	—	26	19	7
158	Lufingen	17	11	5	1	1	9	7
159	Nürensdorf	57	21	22	14	27	28	2
160	Opfikon	26	4	14	8	8	16	2
161	Rafz	85	36	33	16	66	16	3
162	Rieden	11	2	6	3	3	7	1
163	Rorbas	34	12	22	—	20	12	2
164	Wallisellen	25	2	16	7	6	18	1
165	Wasterkingen	20	9	7	4	10	10	—
166	Winkel	29	11	8	10	17	11	1
167	Wyl	41	16	16	9	21	15	5
	Bez. Bülach 1892	903	339	386	178	455	387	61
	1891	927	352	395	180	449	417	61
168	Affoltern	42	24	12	6	18	17	7
169	Bachs	24	7	8	9	13	11	—
170	Boppelsen	8	1	3	4	2	6	—
171	Buchs	23	10	6	7	6	12	5

Armenunterstützungen 1892.

Ordnungsnummer	Armen- Gemeinden	Betrag der Unterstützungen 1892					
		für Personen			Total	Durchschnittlich	
		in der Heimat- gemeinde	in andern Ge- meinden des Kantons	ausser- halb des Kantons		per Unter- stützten überhaupt	per Uner- wachsenen
		Fr.	Fr.	Fr.	Fr.	Fr.	Fr.
138	Rheinau	3009	400	281	3690	108,5	84,0
139	Stammheim, Ober-	1630	1464	—	3094	134,5	156,7
140	Stammheim, Unter-	1231	2137	535	3903	122,0	138,0
141	Thalheim	589	2879	427	3895	144,3	115,7
142	Trüllikon	2558	3826	512	6896	107,7	81,9
143	Truttikon	583	500	—	1083	67,7	49,5
144	Waltalingen	2197	2577	294	5068	149,1	103,6
	Bz. Andelfingen 1892	33199	41704	7697	82600	114,7	91,6
	1891	32115	38842	7093	78050	110,7	87,5
145	Bachenbülach . . .	1966	760	202	2928	162,7	89,5
146	Bassersdorf	1612	2821	342	4775	103,8	90,2
147	Bülach	3572	3218	381	7171	140,6	109,1
148	Dietlikon	277	1341	18	1636	90,9	65,4
149	Eglisau	4425	3659	252	8336	111,1	96,3
150	Embrach, Ober-	2377	2138	100	4615	128,2	108,6
151	Embrach, Unter-	4875	4638	—	9513	98,1	82,9
152	Freienstein	2106	3008	668	5782	137,6	112,3
153	Glattfelden	3560	1686	189	5435	100,6	144,5
154	Hochfelden	1117	1058	135	2310	154,0	125,0
155	Höri	245	798	335	1378	76,6	74,8
156	Hüntwangen	1510	1743	205	3458	96,1	70,1
157	Kloten	3112	2171	712	5995	115,3	89,7
158	Lufingen	159	1333	360	1852	109,0	55,0
159	Nürensdorf	2773	2825	92	5690	99,8	98,6
160	Opfikon	925	1706	180	2811	108,1	99,7
161	Rafz	5266	2137	60	7463	87,8	66,2
162	Rieden	243	1085	80	1408	128,0	133,0
163	Rorbas	2293	2025	158	4476	131,6	86,8
164	Wallisellen	936	1796	455	3187	127,5	252,5
165	Wasterkingen . . .	923	1375	—	2298	114,9	91,8
166	Winkel	1793	842	96	2731	94,2	113,4
167	Wyl	2128	1940	347	4415	107,7	73,6
	Bez. Bülach 1892	48193	46103	5367	99663	110,4	89,8
	1891	45507	46590	4485	96582	104,2	85,4
168	Affoltern	2252	1722	1260	5234	124,6	109,5
169	Bachs	1716	932	—	2648	110,3	89,0
170	Boppelsen	140	659	—	799	99,9	62,0
171	Buchs	912	2149	650	3711	161,3	130,5

Spezifikation der

Ordnungsnummer	Armen- Gemeinden	Zahl der unterstützten Personen 1892						
		Total	nach Altersstufen und Unterstützungsart			nach ihrem Wohnort		
			Un- erwach- sene	Erwachsene		in der Heimat- ge- meinde	i. andern Ge- meinden des Kantons	ausser- halb des Kantons
dauernd unter- stützt	vorüber- gehend							
172	Dällikon	15	7	5	3	8	7	—
173	Dänikon	15	2	7	6	—	11	4
174	Dielsdorf	33	8	23	2	11	20	2
175	Hüttikon	5	2	1	2	2	2	1
176	Niederhasli	73	29	40	4	44	27	2
177	Niederweningen	47	15	19	13	21	23	3
178	Oberglatt	33	16	12	5	14	15	4
179	Otelfingen	18	8	4	6	7	8	3
180	Raat	54	30	22	2	27	21	6
181	Regensberg	18	6	4	8	2	16	—
182	Regensdorf	44	16	14	14	25	15	4
183	Rümlang	56	25	22	9	25	24	7
184	Schöfflisdorf	52	26	17	9	22	29	1
185	Stadel	57	25	22	10	29	27	1
186	Steinmaur	67	19	35	13	24	40	3
187	Weiach	49	8	28	13	32	17	—
188	Windlach	17	6	7	4	6	11	—
	Bez. Dielsdorf 1892	750	290	311	149	338	359	53
	1891	762	302	324	136	355	353	54

Armenunterstützungen 1892.

Ordnungsnummer	Armen- Gemeinden	Unterstützungen 1891					
		für Personen			Total	Durchschnittlich	
		in der Heimat- gemeinde	in andern Ge- meinden des Kantons	ausser- halb des Kantons		per Unter- stützten überhaupt	per Uner- wachsenen
Fr.	Fr.	Fr.	Fr.	Fr.	Fr.		
172	Dällikon	1241	828	—	2069	137,9	90,0
173	Dänikon	—	1469	177	1646	109,7	62,5
174	Dielsdorf	1481	2418	320	4219	127,8	77,7
175	Hüttikon	150	280	98	528	105,6	101,5
176	Niederhasli	4676	5081	265	10022	137,3	79,8
177	Niederweningen	2776	2384	353	5513	117,3	99,2
178	Oberglatt	1403	2259	341	4003	121,3	101,6
179	Otelfingen	670	667	390	1727	95,9	102,2
180	Raat	3616	1566	333	5515	102,1	82,2
181	Regensberg	219	1319	—	1538	85,4	56,5
182	Regensdorf	2811	1165	507	4483	101,9	87,5
183	Rümlang	2073	2916	781	5770	103,0	88,9
184	Schöfflisdorf	2002	3719	30	5751	110,6	97,8
185	Stadel	2674	2571	100	5345	93,8	99,2
186	Steinmaur	3842	5491	276	9609	143,4	141,7
187	Weiach	2497	1929	—	4426	90,3	54,1
188	Windlach	733	1092	—	1825	107,4	92,7
	Bez. Dielsdorf 1892	37884	42616	5881	86381	115,2	96,9
	1891	36970	41025	6180	84175	110,5	94,4

A. V. Finanzen der

1. Einnahmen und Ausgaben

Ordnungsnummer	Schul-Gemeinden	Steuerfaktoren, wofern solche für erhöhte Steuern benutzt wurden			Steuerquote 0/00	Korrent-Einnahmen			
		Steuerkapital, Tausende Fr.	Steuerpflichtige			Total Fr.	Steuern (incl. Nachzahlungen) Fr.	Zinse von Kapitalien Fr.	Ertrag der Liegenschaften Fr.
			Hauhaltungen	Männer					
1	Zürich	285704	6135	9040	1,40	539000	393885	30255	4575
2	Aussersihl	21089	5528	8777	4,25	179383	127757	5472	490
3	Enge	60885	990	1245	1,50	139487	131954	1654	520
4	Leimbach	336	76	133	3,60	2955	1834	327	—
5	Fluntern	14923	602	704	1,75	36804	30434	599	2400
6	Hirslanden	8347	791	994	2,30	28960	20760	1148	3492
7	Hottingen	37373	1569	1591	2,35	109575	97210	934	240
8	Oberstrass	6335	920	1045	3,45	34901	26950	2314	43
9	Riesbach	60516	2105	2429	2,35	171105	159380	2040	800
10	Unterstrass	14548	900	1170	2,60	53211	45500	1091	1400
11	Wiedikon	9401	1937	1261	3	50455	36980	382	440
12	Wipkingen	4468	539	654	2,95	19681	15472	478	1250
13	Wollishofen	7426	387	467	1,70	23386	20789	890	700
	Zürich und Ausgemeinden	531351	22479	29510		1388903	1108905	47584	16350
14	Aesch	350	55	78	2	1496	965	165	26
15	Albisrieden	893	158	210	3,50	6226	4410	418	238
16	Altstetten	2536	379	508	4,40	17486	14498	788	70
17	Birmensdorf	795	194	285	4	7508	5078	557	375
18	Dietikon, ref.	1414	154	156	3,50	7854	6036	405	534
19	„ kathol.	657	194	213	3,50	5289	3723	298	—
20	Engstringen, Ober-	644	78	103	2	2033	1586	137	30
21	„ Unter-	1004	54	82	0,75	1406	889	258	25
22	Höngg	3415	441	579	3,55	19489	15744	758	659
23	Oerlikon	2909	386	500	4	20214	15182	118	1435
24	Oetwil-Geroldswil	494	68	94	1,50	1308	984	36	—
25	Schlieren	770	130	183	4	6311	4330	523	150
26	Schwamendingen	953	169	223	1,80	5021	2423	1218	—
27	Seebach	1153	306	377	4	11097	7385	382	—
28	Utikon	441	53	71	2,70	2314	1526	306	12
29	Urdorf	496	127	155	4	5327	3112	225	—
30	Weiningen	691	119	154	1,60	2531	1542	230	179
31	Wytikon	663	85	99	3,50	3860	2963	355	—
32	Zollikon, Dorf	4433	232	302	0,75	5958	3919	970	276
33	„ Berg	320	54	85	2	1590	920	289	—
	Bez. Zürich 1892	556382	25915	33967		1523221	1206120	56020	20359
	1891	513064	24629	33369		1429727	1083012	58059	18772

Primarschul-Gemeinden.

der Primarschul-Gemeinden 1892.

Schul-Gemeinden	Korrent-Ausgaben						Ueberschuss der	
	Total	Besol-dungen, allgem. Ver-waltung	Zinse von Passiven	Erstellung undUnter-halt von Gebäuden u. Liegen-schaften	Lehr-mittel u. Schreib-materi-alien	Beiträge an die Sekun-dar-schulen	Ein-nahmen	Aus-gaben
	Fr.	Fr.	Fr.	Fr.	Fr.	Fr.	Fr.	Fr.
Zürich	539000	337524	115029	16780	27121	—	—	—
Aussersihl	272602	124227	41185	11503	18429	57500	—	93219
Enge	111002	30523	4800	39272	4105	17500	28485	—
Leimbach	3453	1642	300	741	282	—	—	498
Fluntern	32426	17697	6566	2293	1276	—	4378	—
Hirslanden	35748	17826	234	4948	1865	4675	—	6788
Hottingen	119686	49593	16630	32408	9819	—	—	10111
Oberstrass	41252	23738	5849	7354	2891	—	—	6351
Riesbach	150361	64525	14584	6296	10285	33877	20744	—
Unterstrass	50613	24210	8527	6709	2687	—	2598	—
Wiedikon	82392	31116	13110	20776	7725	—	—	31937
Wipkingen	25289	12075	2380	3052	2456	465	—	5608
Wollishofen	11464	5903	2720	1130	424	—	11922	—
Zürich und Ausgemeinden .	1475288	740599	231914	153262	89365	114017	68127	154512
Aesch	1773	1020	—	56	50	322	—	277
Albisrieden	5506	3157	51	328	539	1021	720	—
Altstetten	13093	4380	1256	1600	1099	3122	4393	—
Birmensdorf	6821	2426	1523	868	269	742	687	—
Dietikon, ref.	6048	2451	950	244	413	1200	1806	—
„ kathol.	5382	1781	1334	290	443	742	—	93
Engstringen, Ober-	2463	1055	11	877	—	—	—	430
„ Unter-	1251	740	—	111	77	—	155	—
Höngg	13326	6545	2807	1521	848	—	6163	—
Oerlikon	16558	6102	1012	1661	1067	2900	3656	—
Oetwil-Geroldswil	1448	899	128	184	93	—	—	140
Schlieren	5058	2345	162	149	471	987	1253	—
Schwamendingen	4122	2311	—	976	568	—	899	—
Seebach	11739	5605	940	1924	875	1443	—	642
Utikon	1954	993	5	105	111	336	360	—
Urdorf	4345	1755	785	177	233	510	982	—
Weiningen	3292	1940	96	489	328	—	—	761
Wytikon	3533	1204	1281	116	57	448	327	—
Zollikon, Dorf	5714	3787	—	1145	316	—	244	—
„ Berg	1484	1137	46	43	22	—	106	—
Bez. Zürich 1892	1590198	792232	244301	166126	97244	127790	89878	156855
1891	1650293	721882	160155	419189	73470	105662	128070	348636

Ordnungsnummer	Schul-Gemeinden	Steuerfaktoren, wofür solche für erhöhte Steuern benutzt wurden			Steuerquote 0/00	Korrent-Einnahmen			
		Steuerkapital, Tausende	Steuerpflichtige			Total	Steuern (incl. Nachzahlungen)	Zinse von Kapitalien	Ertrag der Liegenschaften
			Haushaltungen	Männer					
		Fr.					Fr.	Fr.	Fr.
34	Aeugst	434	63	83	1	1248	580	192	76
35	Aeugsterthal	116	49	63	3	1490	685	95	162
36	Affoltern	1784	332	395	3	10332	7583	627	560
37	Zwillikon	457	125	162	3	4717	2394	315	32
38	Bonstetten	703	153	183	2,50	3559	2598	299	8
39	Hausen	2414	236	256	0,50	2571	1453	440	—
40	Ebertsweil	647	102	129	1	1561	878	333	—
41	Hedingen	1181	180	232	2	4774	3275	555	93
42	Kappel	272	33	60	1,50	1101	547	205	—
43	Uerzlikon	628	83	113	1	1347	824	222	44
44	Knonau	985	120	151	1	2448	1257	911	36
45	Maschwanden	1109	111	145	1	3677	2938	446	—
46	Mettmenstetten	1763	166	221	1	3527	2362	493	—
47	Dachelsen	447	38	57	1,25	1277	677	270	—
48	Heffersweil	66	31	35	4	1247	527	256	13
49	Rossau	224	38	51	2	1359	626	348	10
50	Lunnern-Obfelden	1463	145	176	1	2584	1783	302	—
51	Toussen	700	123	148	1,50	2040	1456	216	—
52	Ottenbach	1224	231	269	3,50	8181	6035	668	15
53	Riffersweil	1439	119	144	1	2304	1741	319	29
54	Stallikon	352	69	102	1,50	1698	784	311	—
55	Buchenegg-Dägerst	161	48	67	3,50	1795	966	141	7
56	Wettsweil	216	56	81	4,50	2987	1590	176	—
	Bez. Affoltern 1892	18785	2651	3323		66824	43559	8140	1085
	1891	17847	2570	3250		61499	39580	8083	1057
57	Adlisweil	3257	743	724	2,50	14760	12138	615	496
58	Hirzel-Höhe	505	96	146	1,50	3392	1120	520	—
59	„ Kirche	678	92	123	1	1450	893	357	—
60	Spitzen	271	56	72	1,50	1321	596	407	—
61	Horgen	8981	852	977	1,10	19562	13349	2473	420
62	Arn	282	68	88	2,10	2070	920	385	60
63	Horgerberg	1039	121	160	2	3703	2801	272	—
63a	„ Schulhausbaufond	—	—	—	—	1401	—	201	—
64	Käpnach	942	153	185	2,50	4860	3138	587	—
65	Hütten	978	113	152	1,50	2619	1836	534	—
66	Kilchberg	8990	280	339	3	170602	30209	676	—
67	Langnau	1815	353	418	4,50	12755	11775	556	—
68	Oberrieden	2559	245	323	1	5211	3127	791	500

der Primarschul-Gemeinden 1892.

Schul- Gemeinden	Korrent-Ausgaben						Ueberschuss der	
	Total	Besol- dungen, Allgem. Ver- waltung	Zinse von Pas- siven	Erstellung undUnter- halt von Gebäuden u. Liegen- schaften	Lehr- mittel u. Schreib- materi- alien	Beiträge an die Sekun- dar- schulen	Ein-	Aus-
							nahmen	gaben
Fr.	Fr.	Fr.	Fr.	Fr.	Fr.	Fr.	Fr.	
Aeugst	1246	975	—	185	21	—	2	—
Aeugsterthal	1474	787	316	189	168	—	16	—
Affoltern	8735	3686	760	1670	645	1008	1597	—
Zwillikon	3412	1929	119	109	384	298	1305	—
Bonstetten	3090	1741	—	74	306	412	469	—
Hausen	3973	2202	—	1175	389	—	—	1402
Ebertsweil	1898	1090	—	268	177	—	—	337
Hedingen	4675	1860	—	996	325	618	99	—
Kappel	1225	852	—	152	54	—	—	124
Uerzlikon	1248	956	—	125	10	—	99	—
Knonau	2134	1008	16	366	146	—	314	—
Maschwanden	2136	876	—	80	174	341	1541	—
Mettmenstetten . . .	3028	1802	—	556	404	—	499	—
Dachelsen	1148	687	—	75	122	—	129	—
Heffersweil	1699	779	—	70	67	—	—	452
Rossau	1805	688	—	982	5	—	—	446
Lunnern-Obfelden . .	2635	1016	—	1033	277	—	—	51
Toussen	1858	1025	—	315	226	—	182	—
Ottenbach	6008	2695	681	985	261	696	2173	—
Riffersweil	2664	1117	—	1095	50	—	—	360
Stallikon	1671	884	102	20	171	200	27	—
Buchenegg-Dägerst . .	2019	988	52	349	89	110	—	224
Wettsweil	2736	886	911	248	167	132	251	—
Bez. Affoltern 1892	61617	30529	2957	11117	4638	3815	8603	3396
1891	62419	30534	3139	7534	4706	3153	5662	6582
Adlisweil	11141	6864	—	3053	136	416	3619	—
Hirzel-Höhe	3482	1164	—	2000	—	—	—	90
„ Kirche	1279	919	—	64	10	—	171	—
Spitzen	1397	1066	—	90	36	—	—	76
Horgen	18753	13075	322	975	1057	—	809	—
Arn	2297	1292	—	428	92	—	—	227
Horgerberg	3022	1297	—	1256	206	—	681	—
„ Schulhausbaufond	—	—	—	—	—	—	1401	—
Käpfnach	3850	3180	44	57	344	—	1010	—
Hütten	1819	1140	56	68	38	305	800	—
Kilchberg	19182	5252	3609	3980	—	2340	151420	—
Langnau	8637	5328	1382	614	1087	—	4118	—
Oberrieden	5752	3035	4	301	166	—	—	541

Einnahmen und Ausgaben

Ordnungsnummer	Schul-Gemeinden	Steuerfaktoren, wofern solche für erhö- bene Steuern benutzt wurden			Steuerquote 0/00	Korrent-Einnahmen			
		Steuer- kapital Tau- sende	Steuer- pflichtige			Total	Steuern (incl. Nachzah- lungen)	Zinse von Kapi- tallen	Ertrag der Liegen- schaften
			Haus- halt- ungen	Män- ner					
		Fr.					Fr.	Fr.	Fr.
69	Richtersweil . . .	12045	932	994	2,40	41867	34062	2595	930
70	Rüschlikon . . .	3514	306	367	1,25	6280	4292	458	842
71	Schönenberg, Kirche	802	154	208	1,60	3748	2105	700	90
72	" Mittelberg	497	72	94	1,50	1850	994	455	—
73	Thalweil . . .	13475	919	1140	2,91	54312	45200	1607	—
74	Wädensweil, Dorf	16060	1011	1274	2,40	78422	42866	2576	120
75	Langrüti . . .	1000	110	139	1,10	2351	1375	616	—
76	Ort . . .	2501	108	138	1,40	4650	3886	479	—
77	Stocken . . .	1510	92	133	0,80	2594	1389	920	—
	Bez. Horgen 1892	81701	6876	8194		439780	218071	18780	3458
	1891	76059	6570	7813		309709	199783	18822	3350
78	Erlenbach . . .	3578	241	303	1,80	6642	5158	486	—
79	Herrliberg . . .	2070	169	208	0,50	3189	1310	449	—
80	Wetzweil . . .	342	42	62	2,50	2454	1114	92	—
81	Hombrechtikon . . .	3054	345	418	1	65690	3817	624	—
82	Feldbach . . .	1889	127	163	1	2970	2179	356	—
83	Uetzikon . . .	126	52	67	1,50	1117	368	351	—
84	Küsnacht . . .	8036	545	646	1,65	20851	15294	1125	1708
85	Limberg . . .	308	61	82	2,15	1742	969	420	—
86	Männedorf . . .	8947	605	629	1,20	15344	12324	1419	75
87	Meilen . . .	2719	276	341	1,20	5738	4059	763	30
88	Bergmeilen . . .	208	50	74	2,50	1672	830	449	—
89	Feldmeilen . . .	1521	96	134	1	2660	1751	571	—
90	Obermeilen . . .	1949	182	231	1,40	4687	3306	540	—
91	Oetweil . . .	1737	237	277	2,50	7771	5507	1140	—
92	Stäfa, Kirchbühl . . .	7711	577	615	1	14045	9090	699	1700
93	Uelikon . . .	1016	154	170	1,50	3847	2039	298	—
94	Uerikon . . .	1078	68	88	1,50	2412	1853	146	—
95	Uetikon . . .	2547	254	281	4	14256	12330	402	—
96	Zumikon . . .	631	162	178	3,50	4212	3239	378	140
	Bez. Meilen 1892	49467	4243	4967		181299	86537	10708	3653
	1891	46884	4206	4943		151951	97553	11196	3673
97	Bäretswil . . .	824	200	225	2	3684	2500	324	—
98	Adentsweil . . .	475	127	141	2	2151	1612	189	—
99	Bettswil . . .	143	53	64	3	1432	779	203	—

der Primarschul-Gemeinden 1892.

Schul- Gemeinden	Korrent-Ausgaben						Ueberschuss der	
	Total	Besoldungen, allgem. Ver- waltung	Zinse von Pas- siven	Erstellung undUnter- halt von Gebäuden u. Liegen- schaften	Lehr- mittel u. Schreib- materi- alien	Beiträge an die Sekun- dar- schule	Ein- nah- men	Aus- gaben
	Fr.	Fr.	Fr.	Fr.	Fr.	Fr.	Fr.	Fr.
Richtersweil . . .	25992	14339	1000	2396	2814	—	15875	—
Rüschlikon . . .	4946	2559	240	1706	109	—	1334	—
Schönenberg, Kirche	4252	2053	—	864	271	646	—	504
„ Mittelberg	1634	1024	—	25	87	332	216	—
Thalweil	40149	14335	5200	7113	3533	—	14163	—
Wädensweil, Dorf	34591	17532	4333	3892	2751	600	43831	—
Langrüti	2610	1426	—	368	218	—	—	259
Ort	2364	1522	115	334	310	13	2286	—
Stocken	2154	1497	—	270	214	—	440	—
Bez. Horgen 1892	199303	99899	16305	29854	13479	4652	242174	1697
1891	307119	99304	17608	109936	13973	29497	35151	32561
Erlenbach	6335	2778	—	332	463	2182	307	—
Herrliberg	4565	2144	26	935	300	—	—	1376
Wetzweil	1313	896	42	182	15	—	1141	—
Hombrechtikon . . .	6453	3582	—	391	610	—	59237	—
Feldbach	2278	2217	—	61	—	—	692	—
Uetzikon	1048	710	—	54	94	—	69	—
Küsnacht	23008	7135	—	1104	1021	4893	—	2157
Limberg	1801	1000	—	130	207	224	—	59
Männedorf	21206	7302	—	8240	882	3228	—	5862
Meilen	5519	3395	21	773	582	—	219	—
Bergmeilen	5330	1046	62	3911	—	—	—	3658
Feldmeilen	2403	1547	—	352	164	—	257	—
Obermeilen	4071	2909	28	524	359	—	616	—
Oetweil	5533	2225	1441	103	240	635	2238	—
Stäfa, Kirchbühl . .	11126	8116	41	925	1067	—	2919	—
Uelikon	3205	2434	3	379	240	—	642	—
Uerikon	1916	1297	7	41	62	—	496	—
Uetikon	8131	4591	1000	370	478	936	6125	—
Zumikon	3121	1225	868	86	228	509	1091	—
Bez. Meilen 1892	118362	56549	3539	18893	7012	12607	76049	13112
1891	114682	55651	5655	19987	7112	11601	40274	3005
Bäretswil	3437	2442	—	214	48	—	247	—
Adentsweil	2363	1160	—	134	84	—	—	212
Bettswil	1552	986	10	242	110	—	—	120

Ordnungsnummer	Schul-Gemeinden	Steuerfaktoren, wofür solche für erhöhte Steuern benutzt wurden			Steuerquote 0/00	Korrent-Einnahmen			
		Steuerkapital, Tausende Fr.	Steuerpflichtige			Total Fr.	Steuern (incl. Nachzahlungen) Fr.	Zinse von Kapitalien Fr.	Ertrag der Liegenschaften Fr.
			Haushaltungen	Männer					
		Fr.				Fr.	Fr.	Fr.	Fr.
100	Fehrenwaltsberg	87	34	50	4	1419	685	191	—
101	Hof (Müdspach)	501	56	67	2	1888	1247	216	—
102	Tanne (Thal)	74	65	90	2,50	1321	572	192	—
103	Wappensweil	131	61	72	3	2126	793	183	—
104	Bubikon	1486	196	233	1	3083	1915	513	—
104a	„ Schulhausbaufd.	—	—	—	2,50	4789	4787	—	—
105	Wolfhausen	488	134	152	2	2460	1548	502	—
105a	„ Schulhausbaufond	—	—	—	—	307	—	307	—
106	Dürnten, Ober-	588	183	209	2,50	3376	2449	341	—
107	„ Unter-	694	141	182	2	5222	2034	636	2050
107a	„ Schulhausbaufond	—	—	—	—	571	—	571	—
108	Tann	1082	237	277	1,50	4240	2394	618	—
109	Fiscenthal, Boden	261	93	111	4	3352	1862	188	—
110	Bodmen	259	82	112	4	3038	1811	—	—
111	Gibswel	331	53	71	1,50	1494	682	136	15
112	Hörnli	16	18	28	1,50	924	94	242	—
113	Lenzen	164	71	81	2,50	1481	790	206	—
114	Oberhof	549	105	125	1	2721	779	325	—
115	Strahlegg	52	36	53	4	1754	562	210	—
116	Gossau	1194	193	231	2	4761	3282	269	—
117	Bertschikon	309	91	109	2,50	1733	1275	158	—
118	Grüt	414	74	103	2,50	2079	1476	120	—
119	Herschmettlen	219	73	81	2,50	1439	935	202	—
120	Ottikon	690	143	170	2,25	3304	2274	320	—
121	Grünigen	721	107	112	3	15994	2821	455	650
122	Binzikon	709	117	139	1	1675	1230	180	—
123	Itzikon	265	97	103	2,50	1653	1161	162	—
124	Hinweil	1205	209	263	1,50	4926	2674	295	—
125	Bossikon	144	39	44	2,50	1510	568	192	—
126	Gyrenbad	122	57	68	2	1463	493	192	—
127	Hadlikon	176	69	81	2	1564	651	227	11
128	Ringweil	273	60	70	2,50	1993	1007	136	—
129	Unterbach	113	33	44	1	1190	256	184	—
130	Unterholz	199	37	43	1,50	1337	417	168	—
131	Wernetshausen	308	84	110	1,50	1719	753	206	—
132	Rüti	6840	698	819	2,50	36850	21439	802	1200
133	Fägsweil	548	81	108	3,50	2589	2612	403	—
134	Seegräben	1230	173	246	2,50	5419	4123	255	—
135	Wald	6185	892	999	2,50	29883	21460	1439	530
136	Güntisberg	121	52	59	2,50	1520	581	184	—
137	Hittenberg	88	24	32	3	1517	479	181	—

der Primarschul-Gemeinden 1892.

Schul- Gemeinden	Korrent-Ausgaben						Ueberschuss der	
	Total	Besoldungen, allgem. Ver- waltung	Zinse von Passiven	Erstellung u. Unter- halt von Gebäuden u. Liegen- schaften	Lehr- mittel u. Schreib- materi- alien	Beiträge an die Sekun- dar- schulen	Ein- nah- men	Aus- gaben
							Fr.	Fr.
Fehrenwaltsberg . . .	1479	919	36	125	100	—	—	60
Hof (Müdspach) . . .	3067	997	—	2009	6	—	—	1179
Tanne (Thal) . . .	1267	871	—	45	187	—	54	—
Wappensweil . . .	2049	910	42	825	88	—	77	—
Bubikon . . .	3515	3096	—	166	44	—	—	432
„ Schulhausbaufond	24727	309	1074	18430	143	—	—	19938
Wolfhausen . . .	2225	227	—	177	166	—	235	—
„ Schulhaus- baufond . . .	12	12	—	—	—	—	295	—
Dürnten, Ober- . . .	3269	2139	—	522	—	—	107	—
„ Unter- . . .	3202	2290	—	37	38	—	2020	—
„ Schulhaus- baufond . . .	8	4	—	—	—	—	563	—
Tann . . .	4986	2640	—	452	405	824	—	746
Fischenthal, Boden . . .	2663	1345	512	84	410	—	689	—
Bodmen . . .	2703	1230	222	326	227	—	335	—
Gibsweil . . .	1494	907	—	91	162	—	—	—
Hörnli . . .	1036	708	88	65	108	—	—	112
Lenzen . . .	1556	1083	12	3	162	—	—	75
Oberhof . . .	4261	1239	7	794	276	—	—	1540
Strahlegg . . .	1484	1041	4	22	152	—	270	—
Gossau . . .	4339	1623	33	42	52	1619	422	—
Bertschikon . . .	1843	991	40	28	52	510	—	110
Grüt . . .	2047	1088	—	78	34	591	32	—
Herschmettlen . . .	1496	894	20	9	69	369	—	57
Ottikon . . .	4433	1270	2	377	124	993	—	1129
Grüningen . . .	2770	976	1258	309	—	—	13224	—
Binzikon . . .	1502	1068	169	—	34	—	173	—
Itzikon . . .	2303	902	—	1087	5	—	—	650
Hinweil . . .	3849	2534	17	302	124	—	1077	—
Bossikon . . .	1293	981	—	61	57	—	217	—
Gyrenbad . . .	1622	1079	—	317	106	—	—	159
Hadlikon . . .	1280	880	—	82	146	—	284	—
Ringweil . . .	1406	1135	—	246	25	—	587	—
Unterbach . . .	980	877	—	35	11	—	210	—
Unterholz . . .	1082	959	—	16	—	—	255	—
Wernetshausen . . .	1756	1240	—	176	143	—	—	37
Rüti . . .	28592	12445	854	9526	1743	—	8258	—
Fägsweil . . .	2479	1289	375	147	243	—	110	—
Seegräben . . .	4229	1983	320	278	462	—	1190	—
Wald . . .	17910	13025	180	1132	1398	—	11973	—
Güntisberg . . .	1223	878	—	126	115	—	297	—
Hittenberg . . .	1025	742	—	28	6	—	492	—

Ordnungsnummer	Schul-Gemeinden	Steuerfaktoren, wofern solche für erhö- bene Steuern benutzt wurden			Steuerquote 0/00	Korrent-Einnahmen			
		Steuer- kapital, Tau- sende Fr.	Steuer- pflichtige			Total Fr.	Steuern (incl. Nachzah- lungen) Fr.	Zinse von Kapi- talien Fr.	Ertrag der Liegen- schaften Fr.
			Haus- halt- ungen	Män- ner					
138	Hübli	230	67	88	2	1676	749	217	—
139	Laupen	571	225	250	2	3750	2094	237	—
140	Ried	654	139	169	5	5904	4810	169	104
141	Wetzikon, Ober-	3090	314	383	3	18153	11774	358	159
142	„ Unter-	925	204	234	3	6329	4090	339	—
143	Ettenhausen . .	156	99	97	4	2489	1410	239	—
144	Kempten	1739	280	305	2,20	8556	5206	360	100
145	Robank	115	52	66	5	16574	1165	242	5
146	Robenhausen . .	414	162	183	2	5568	4308	267	53
	Bez. Hinweil 1892	38182	6880	8152		247950	137468	15451	4877
	1891	36737	6963	8328		183073	132529	15475	2313
147	Dübendorf . . .	1698	331	375	1,50	5640	3606	308	105
148	Gfenn-Hermikon .	255	58	70	1	2102	383	179	—
149	Weil-Berg . . .	423	97	120	1,50	2545	1441	380	—
150	Hinteregge . . .	635	139	178	1,50	2191	1428	209	—
151	Vorderegge . . .	966	199	214	1	2864	1379	386	30
152	Esslingen	585	152	194	1,50	2414	1675	159	100
153	Fällanden	1103	167	175	1,50	3155	2168	357	15
154	Greifensee . . .	1233	63	82	0,60	1480	827	354	—
155	Maur	550	127	154	2	3494	1651	341	290
156	Aesch	253	77	102	2,50	1804	1081	167	—
157	Ebmatingen . . .	309	86	106	1,50	1393	752	165	45
158	Uessikon	423	49	58	1,50	1347	795	132	—
159	Mönchaltorf . . .	834	187	223	1,80	10372	2237	356	—
160	Schwerzenbach .	441	43	62	2	1743	1093	358	—
161	Kirchuster . . .	5289	609	785	1,70	18349	11372	674	3472
162	Niederuster . . .	2432	223	278	1,40	7318	4108	569	94
163	Oberuster	2952	235	284	1,20	5611	4220	441	25
164	Freudweil	323	36	40	1,50	1286	598	218	—
165	Nänikon	1001	141	168	1,60	3879	2096	915	—
166	Nossikon	199	64	79	2	1247	684	203	—
167	Riedikon	250	64	80	2	1361	789	187	—
168	Sulzbach	175	63	76	4	2119	1259	192	—
169	Wermatsweil . .	287	63	84	2	1360	860	150	—
170	Volketsweil . . .	880	121	142	1	2092	1143	580	7
171	Gutensweil . . .	492	78	104	2	1933	1421	216	—
172	Hegnau	553	87	116	1,50	1758	1134	364	—
173	Kindhausen . . .	147	31	41	2,50	1040	548	142	—
174	Zimikon	256	28	34	2	1106	635	142	—

der Primarschul-Gemeinden 1892.

Schul- Gemeinden	Korrent-Ausgaben						Ueberschuss der	
	Total	Besol- dungen, allgem. Ver- waltung	Zinse von Passiven	Erstellung u. Unter- halt von Gebäuden u. Liegen- schaften	Lehr- mittel u. Schreib- materi- alien	Beiträge an die Sekun- dar- schulen	Ein- nah- men	Aus- gaben
	Fr.	Fr.	Fr.	Fr.	Fr.	Fr.		
Hübli	1329	945	—	318	66	—	347	—
Laupen	2952	1838	—	665	31	—	798	—
Ried	7931	1372	98	—	259	—	—	2027
Wetzikon, Ober-	40887	5010	255	33361	1065	—	—	22734
„ Unter-	4405	2550	250	195	6	—	1924	—
Ettenhausen	1498	1015	100	163	170	—	991	—
Kempton	4497	2419	200	243	405	—	4059	—
Robank	6045	1248	248	17	946	—	10529	—
Robenhausen	2210	1259	—	129	344	—	3358	—
Bez. Hinweil 1892	233568	93070	6426	74256	11157	4906	65699	51317
1891	160445	91552	6001	21912	9572	4145	28670	6042
Dübendorf	5728	3073	—	427	939	348	—	88
Gfenn-Hermikon	2624	1411	—	273	90	—	—	522
Weil-Berg	2023	1021	—	105	294	100	522	—
Hinteregge	1849	1134	8	22	311	21	342	—
Vorderegg	3242	1847	80	118	215	22	—	378
Esslingen	1555	999	20	173	21	—	859	—
Fällanden	3560	2373	—	25	158	435	—	405
Greifensee	1506	1118	—	—	28	124	—	26
Maur	1750	922	—	464	8	—	1744	—
Aesch	1445	1021	28	202	75	—	359	—
Ebmatingen	1325	972	—	328	17	—	68	—
Uessikon	1798	977	—	526	49	—	—	451
Mönchaltorf	8252	2186	78	30	145	—	2120	—
Schwerzenbach	1371	787	—	256	59	163	372	—
Kirchuster	16605	8950	97	1677	860	2993	1744	—
Niederuster	6149	3313	18	992	732	414	1169	—
Oberuster	5256	3290	—	535	546	827	355	—
Freudweil	1552	841	—	395	88	36	—	266
Nänikon	3857	2543	—	159	397	118	22	—
Nossikon	1336	853	—	107	49	—	—	89
Riedikon	1485	1049	—	189	134	38	—	124
Sulzbach	1626	987	40	333	32	28	493	—
Wermatsweil	1585	1100	5	150	50	40	—	225
Volketsweil	1860	1278	—	106	198	125	232	—
Gutensweil	1590	1062	17	18	18	—	343	—
Hegnau	1579	1177	3	17	—	—	179	—
Kindhausen	1110	924	—	26	12	—	—	70
Zimikon	1167	1058	40	17	—	—	—	61

Einnahmen und Ausgaben

Ordnungsnummer	Schul-Gemeinden	Steuerfaktoren, wofür solche für erhöhte Steuern benutzt wurden			Steuerquote 0/00	Korrent-Einnahmen			
		Steuerkapital, Tausende Fr.	Steuerpflichtige			Total Fr.	Steuern (incl. Nachzahlungen) Fr.	Zinse von Kapitalien Fr.	Ertrag der Liegenschaften Fr.
			Hauhaltungen	Männer					
175	Wangen	915	106	146	2	3333	2334	338	—
176	Brüttisellen . . .	708	75	100	1,50	2094	1325	380	—
	Bez. Uster 1892	26567	3799	4670		98430	55042	9562	4183
	1891	25610	3767	4519		90026	56275	9942	4402
177	Bauma	2443	368	437	1	7441	3248	975	—
178	Blittersweil . . .	437	89	97	2,50	2753	1560	263	—
179	Lipperschwendi . .	153	67	75	2,50	1874	738	286	—
180	Undalen	402	116	130	1	1834	731	240	—
181	Fehraltorf	2882	228	267	1	6785	3377	1100	25
182	Hittnau, Ober- . .	516	93	124	2,30	2172	1612	195	—
183	„ Unter-	459	97	107	1	1131	663	183	25
184	Dürstelen	157	57	76	1,50	1025	434	178	2
184a	„ Schulhausbaufond	—	—	—	1	7825	284	168	—
185	Hasel	106	42	52	3	1248	600	195	—
185a	„ Schulhausbaufond	—	—	—	2	743	397	161	21
186	Illnau, Ober- . . .	448	64	79	2	2469	1205	194	—
187	„ Unter-	1102	126	158	1	1736	1386	350	—
188	Bisikon	417	74	102	1,50	1478	892	229	—
189	Horben	334	43	58	2	1491	870	268	—
190	Ottikon	731	118	159	2	4088	2015	307	—
190a	„ Schulhausbaufond	—	—	—	2	12315	2015	—	—
191	Rykon-Effretikon	847	113	150	2	3142	2186	588	—
192	Kyburg	567	68	80	1,50	1246	1073	172	—
193	Lindau	366	45	60	1,50	1215	706	187	—
194	Grafstall	617	64	79	1,50	1849	1321	207	—
195	Tagelswangen . . .	760	53	67	1	1507	880	362	—
196	Winterberg	359	41	61	2	1481	921	185	—
197	Pfäffikon	3046	297	333	1,50	13113	8857	786	40
198	Auslikon	217	104	110	2	1606	862	233	—
199	Hermatsweil	163	38	51	2,50	1389	630	296	—
200	Irgenhausen	652	109	121	1,50	2820	1373	387	—
201	Wallikon	253	62	73	2	1514	799	409	—
202	Russikon	773	100	111	1	1843	983	372	197
203	Gündisau	135	41	47	4	24543	892	252	—
204	Madetsweil	295	62	77	1	985	434	223	—
205	Rumlikon	65	30	38	5	1536	686	147	—
205a	„ Schulhausbaufond	—	—	—	—	10	—	—	—
206	Sennhof-Weilhof .	168	49	65	2	1333	616	243	—

der Primarschul-Gemeinden 1892.

Schul- Gemeinden	Korrent-Ausgaben						Ueberschuss der	
	Total	Besol- dungen, allgem. Ver- waltung	Zinse von Passiven	Erstellung u. Unter- halt von Gebäuden u. Liegen- schaften	Lehr- mittel u. Schreib- materialien	Beiträge an die Sekun- dar- schulen	Ein- nah- men	Aus- gaben
Wangen	3931	1251	29	444	456	346	—	598
Brüttisellen	2106	975	—	25	179	265	—	12
Bez. Uster 1892	90822	50492	463	8139	6160	6443	10923	3315
1891	88850	50110	361	10452	4721	6296	5757	4581
Bauma	7734	3952	—	393	404	852	—	293
Blittersweil	1531	1010	83	67	6	156	1222	—
Lipperschwendi . .	2611	833	—	1230	199	74	—	737
Undalen	1648	860	—	372	40	162	186	—
Fehraltorf	4700	2207	—	550	473	—	2085	—
Hittnau, Ober- . . .	1660	985	7	34	114	221	512	—
„ Unter-	1352	837	—	70	16	184	—	221
Dürstelen	1245	948	—	—	39	85	—	220
„ Schulhausbaufond	14462	—	124	14100	—	—	—	6637
Hasel	1180	988	—	13	4	60	68	—
„ Schulhausbaufond	12992	—	101	12576	—	—	—	12249
Illnau, Ober-	1345	1096	94	12	73	—	1124	—
„ Unter-	1807	960	120	74	174	—	—	71
Bisikon	1549	1072	—	397	6	—	—	71
Horben	1511	1028	—	449	19	—	—	20
Ottikon	3066	1779	—	1038	181	—	1022	—
„ Schulhausbaufond	1155	5	1150	—	—	—	11160	—
Rykon-Effretikon . .	4560	1146	2	2473	61	—	—	1418
Kyburg	1747	804	—	265	18	286	—	501
Lindau	1318	1102	—	24	73	—	—	103
Grafstall	1583	1087	14	292	58	—	266	—
Tagelswangen	1569	931	96	151	117	—	—	62
Winterberg	1465	875	—	60	130	—	16	—
Pfäffikon	7201	279	21	289	548	2041	5912	—
Auslikon	1470	889	—	14	163	129	136	—
Hermatsweil	1443	820	—	290	6	76	—	54
Irgenhausen	2550	1263	—	319	231	260	270	—
Wallikon	1547	849	—	517	28	115	—	33
Russikon	1951	1109	14	625	74	—	—	108
Gündisau	1366	1056	—	44	58	—	23177	—
Madetsweil	936	752	—	6	7	—	49	—
Rumlikon	1619	835	—	9	5	—	—	83
„ Schulhausbaufond	11170	82	198	10890	—	—	—	11160
Sennhof-Weilhof . .	1819	818	—	741	12	—	—	436

Einnahmen und Ausgaben

Ordnungsnummer	Schul-Gemeinden	Steuerfaktoren, wofern solche für erhöhte Steuern benutzt wurden			Steuerquote 0/00	Korrent-Einnahmen			
		Steuerkapital, Tausende Fr.	Steuerpflichtige			Total Fr.	Steuern (incl. Nachzahlungen) Fr.	Zinse von Kapitalien Fr.	Ertrag der Liegenschaften Fr.
			Haushaltungen	Männer					
		Fr.				Fr.	Fr.	Fr.	Fr.
207	Sternenberg	106	74	86	1,50	1658	399	306	—
208	Gfell.	40	23	29	2	1270	184	204	—
209	Kohltofel	43	49	58	2	1423	300	213	—
210	Kohlwies	72	59	78	2	1681	419	230	—
211	Weisslingen	592	126	142	1	2231	861	492	—
212	Neschweil-Dettenried	352	88	105	1,50	1779	817	356	—
213	Theilingen	234	73	81	2	1971	776	280	30
214	Wildberg	389	89	111	1,50	1547	883	275	1
215	Schalchen	189	51	63	2,50	1396	758	225	—
216	Wyla	481	110	123	2	2657	1427	367	13
217	Manzenhub	58	36	39	5	1731	666	195	16
218	Thalgarten	205	64	81	2	1702	700	227	—
	Bz. Pfäffikon 1892	22631	3700	4440		140636	53436	13711	370
	1891	22680	3671	4391		98692	57470	14283	447
219	Altikon	832	87	128	0,90	2454	941	1280	—
220	Bertschikon	374	36	45	2	1572	910	297	87
221	Gundetsweil	510	91	112	1,80	1914	1284	280	—
222	Zünikon	200	33	42	3,70	2405	1017	237	331
223	Brütten	832	99	135	1,50	2497	1599	367	—
224	Dägerlen-Rutschweil .	648	64	95	2	2839	1662	91	110
225	Oberweil-Niederweil .	392	52	73	2,50	2023	1295	115	—
226	Dättlikon	222	77	95	3	2300	1182	179	15
227	Dynhard	489	74	104	1	1015	668	—	—
228	Eschlikon-Welsikon . .	400	50	74	2	1400	1044	—	—
228a	Dynhard (gemeinsam)	—	—	—	—	2538	—	1228	—
229	Elgg	3579	246	264	2,80	25506	9540	1984	60
230	Ellikon a. d. Th.	601	64	84	1,50	1893	1123	495	—
231	Elsau	719	151	204	4,20	6221	4511	540	—
232	Hagenbuch	436	71	90	2	1911	1194	405	—
233	Schneit	319	54	67	4,50	11043	1986	495	12
234	Hettlingen	801	93	127	1	2004	1021	544	—
235	Hofstetten	352	34	52	2	1502	877	290	—
236	Dickbuch	91	29	41	3	1464	482	170	—
237	Huggenberg	269	22	26	1,50	1073	476	187	—
238	Neftenbach	3723	219	325	1	5920	4267	1083	—
239	Aesch-Ried	439	45	67	2,50	1881	1375	133	—
240	Hünikon	210	45	66	2,50	1378	802	173	—
241	Oberwinterthur	2613	311	369	3,80	14702	10873	736	31
242	Hegi	336	92	135	3,20	2962	1800	60	—

der Primarschul-Gemeinden 1892.

Schul- Gemeinden	Korrent-Ausgaben						Ueberschuss der	
	Total	Besol- dungen, allgem. Ver- waltung	Zinse von Passiven	Erstellung u. Unter- halt von Gebäuden u. Liegen- schaften	Lehr- mittel u. Schreib- materi- alien	Beiträge an die Sekun- dar- schulen	Ein- nah- men	Aus- gaben
Sternenberg . . .	1514	915	—	298	82	64	144	—
Gfell	1148	855	13	53	73	24	122	—
Kohltohel	1231	874	—	94	88	37	192	—
Kohlwies	1297	929	16	9	116	102	384	—
Weisslingen . . .	2169	1364	4	70	448	—	62	—
Neschweil-Dettenried . . .	1310	700	36	126	44	—	469	—
Theilingen	2056	995	—	34	182	—	—	85
Wildberg	1544	1001	—	57	35	236	3	—
Schalchen	1523	831	—	342	7	176	—	127
Wyla	2154	1199	1	1	10	557	503	—
Manzenhub	2000	1067	—	742	63	81	—	269
Thalgarten	1696	21	—	419	11	208	6	—
Bz. Pfäffikon 1892	126504	44008	2094	50629	4496	6186	49090	34958
1891	131820	46075	2317	56390	4211	6906	12396	45524
Altikon	2569	1033	—	145	211	415	—	115
Bertschikon	1620	971	36	253	89	—	—	48
Gundetsewil	1598	1198	37	16	—	—	316	—
Zünikon	1772	891	193	83	128	—	633	—
Brütten	3188	1216	—	328	210	1307	—	691
Dägerlen-Rutschweil	2368	790	48	658	112	201	471	—
Oberweil-Niederweil	1656	910	27	158	175	—	367	—
Dättlikon	2495	1086	68	721	249	230	—	195
Dynhard	670	90	23	243	—	267	345	—
Eschlikon-Welsikon	525	108	62	—	—	128	875	—
Dynhard (gemeinsam)	2450	1740	—	—	317	—	88	—
Elgg	11699	4677	3025	164	726	—	13807	—
Ellikon a. d. Th.	2143	1161	7	10	293	299	—	250
Elsau	5095	1965	1032	338	235	—	1126	—
Hagenbuch	1851	1137	—	38	47	296	60	—
Schneit	2351	925	738	32	65	203	8692	—
Hettingen	2272	1212	64	24	252	254	—	268
Hofstetten	1503	991	—	7	107	219	—	1
Dickbuch	1390	868	170	176	136	—	74	—
Huggenberg	1294	835	—	154	47	148	—	221
Neffenbach	4325	2250	99	1206	640	130	1595	—
Aesch-Ried	1876	1237	8	5	118	275	5	—
Hünikon	1466	856	—	19	163	160	—	88
Oberwinterthur	11831	4663	1279	1676	618	1807	2871	—
Hegi	2075	1035	—	54	330	309	887	—

Ordnungsnummer	Schul-Gemeinden	Steuerfaktoren, wofern solche für erhö- bene Steuern benutzt wurden			Steuerquote 0/00	Korrent-Einnahmen			
		Steuer- kapital, Tau- sende Fr.	Steuer- pflichtige			Total Fr.	Steuern (incl. Nachzah- lungen) Fr.	Zinse von Kapi- tallen Fr.	Ertrag der Liegen- schaften Fr.
			Haus- halt- ungen	Män- ner					
243	Reutlingen . . .	212	62	78	3	2041	1056	101	—
244	Stadel	388	67	89	2,20	1993	1196	127	—
245	Pfungen	1164	152	183	1,60	3977	2553	625	33
246	Rickenbach . . .	1462	84	106	0,50	1794	826	715	3
247	Schlatt	566	64	87	1,50	1535	1076	192	—
248	Waltenstein . . .	362	80	100	1,50	1918	813	461	—
249	Schottikon . . .	164	43	58	2	1452	531	296	—
250	Seen	2548	384	455	3	24429	10162	224	—
251	Eidberg	703	51	60	2	2333	1629	127	—
252	Iberg	149	72	87	5	2557	1546	192	—
253	Seuzach	979	116	153	4	6298	4996	342	300
254	Ohringen	383	62	86	3	2417	1872	150	—
255	Töss	4601	744	950	3,85	63796	*57231	2033	430
256	Turbenthal . . .	724	108	132	1,50	2959	1446	419	30
257	Bühl	42	20	31	3	1413	293	187	—
258	Hutzikon	1167	112	125	1,50	3073	2107	204	—
259	Neubrunn	360	91	108	1,70	2051	951	389	—
260	Schmidrüti . . .	54	42	50	2	1468	295	223	—
261	Veltheim	1696	503	620	3,50	16577	9867	259	—
262	Wiesendangen . .	1243	165	175	2,50	4781	3957	322	60
263	Winterthur . . .	—	—	—	—	57184	—	20708	—
264	Wülflingen . . .	2128	588	733	2,70	13389	7991	1581	557
265	Zell	893	115	136	1,50	2886	1760	348	—
266	Kollbrunn	973	111	134	2	3920	2438	292	—
267	Langenhard . . .	155	70	85	3	1962	929	144	—
268	Rikon	513	102	126	2	2690	1482	227	—
	Winterthur 1892	43016	6147	7767		333310	170932	42257	2059
	1891	40311	6141	7769		243969	135551	42608	1237
269	Adlikon	351	56	77	1,50	1432	723	233	—
270	Dätwil	103	25	38	4	1266	663	129	—
271	Andelfingen, Gross-	3142	184	218	2	8737	7089	1035	83
272	" Klein-	1062	107	145	2	5143	2627	563	—
273	Alten	151	49	71	2	1327	541	157	—
274	Oerlingen	287	57	77	1,50	1300	632	253	7
275	Benken	—	—	—	—	1252	—	1087	40
276	Berg a. I.	720	80	103	2,50	3063	2495	298	18
277	Gräslikon	276	31	47	1,50	1085	531	192	2
277a	" Schulhausfond	—	—	—	—	162	—	162	—
278	Buch	540	95	153	1,20	1807	946	467	—
279	Dachsen	554	124	146	2	2274	1647	282	—

* 6,85 0/00 Steuer-Ertrag Fr. 40,591. — erhoben für Bauzwecke in den Jahren 1889—92.

der Primarschul-Gemeinden 1892.

Schul- Gemeinden	Korrent-Ausgaben						Ueberschuss der	
	Total	Besol- dungen, allgem. Ver- waltung	Zinse von Passiven	Erstellung u. Unter- halt von Gebäuden u. Liegen- schaften	Lehr- mittel u. Schreib- materi- alien	Beiträge an die Sekun- dar- schulen	Ein- nah- men	Aus- gaben
Reutlingen	1694	895	—	208	138	194	347	—
Stadel	1732	850	—	36	140	294	261	—
Pfungen	4205	2096	—	94	463	916	—	228
Rickenbach	1658	1092	—	—	228	—	136	—
Schlatt	1459	1057	—	38	158	—	76	—
Waltenstein	2021	100	3	30	318	—	—	103
Schottikon	1374	867	16	36	167	—	78	—
Seen	13458	6221	1703	798	629	1377	10971	—
Eidberg	1957	1131	12	77	157	319	376	—
Iberg	2775	1162	579	342	76	125	—	218
Seuzach	5035	1304	1337	546	403	310	1263	—
Ohringen	2046	1017	10	372	120	133	371	—
Töss	172116	13043	6418	146101	877	—	—	108320
Turbenthal	2246	1130	10	83	96	496	713	—
Bühl	992	731	28	126	15	40	421	—
Hutzikon	2253	1225	34	3	22	667	820	—
Neubrunn	1685	855	—	243	114	228	366	—
Schmidrüti	1134	799	—	—	44	88	334	—
Veltheim	18567	11911	3062	630	1028	—	—	1990
Wiesendangen	2607	1524	—	469	274	—	2174	—
Winterthur	155687	111455	—	5210	10643	—	—	98503
Wülflingen	13688	7907	39	576	2256	—	—	299
Zell	2329	1044	—	185	204	568	557	—
Kollbrunn	3057	1294	—	468	235	672	863	—
Langenhard	1931	957	246	408	90	160	31	—
Rikon	2314	972	32	39	249	370	376	—
Winterthur 1892	492102	206484	20445	163626	24412	13605	52746	211538
1891	454391	195956	16964	147428	23170	14022	15601	226023
Adlikon	1582	969	—	125	165	—	—	150
Dätwil	1287	905	26	44	123	—	—	21
Andelfingen, Gross- . .	4190	3267	—	356	247	—	4547	—
„ Klein-	2841	1938	48	80	331	—	2302	—
Alten	1763	971	—	380	134	—	—	436
Oerlingen	1469	1134	—	86	25	—	—	169
Benken	1361	803	—	129	344	—	—	109
Berg a. I.	2110	934	528	141	131	271	953	—
Gräslikon	1160	908	9	14	34	106	—	75
„ Schulhausbau fond . .	9	9	—	—	—	—	153	—
Buch	3061	1099	32	1524	276	—	—	1254
Dachsen	1709	1040	36	182	140	—	565	—

Ordnungsnummer	Schul-Gemeinden	Steuerfaktoren, wofern solche für erhöhte Steuern benutzt wurden			Steuerquote 0/00	Korrent-Einnahmen			
		Steuerkapital, Tausende Fr.	Steuerpflichtige			Total Fr.	Steuern (incl. Nachzahlungen) Fr.	Zinse von Kapitalien Fr.	Ertrag der Liegenschaften Fr.
			Hauhaltungen	Männer					
280	Dorf	444	66	86	1,20	1465	715	204	—
281	Feuerthalen . . .	1519	236	248	1,90	6322	4185	557	—
282	Langwiesen . . .	288	77	90	3	2135	1366	121	—
283	Flaach	1006	245	227	2,20	5017	3250	306	—
284	Flurlingen . . .	1450	136	158	2,80	6893	4881	137	—
285	Henggart	892	67	86	1	1536	1045	205	—
286	Humlikon	243	59	73	2	1433	751	327	—
287	Laufen-Uhwiesen	1024	133	173	2	3878	2661	536	25
288	Nol	94	25	37	3	1392	466	440	—
289	Marthalen	3356	261	293	1	6484	3924	1862	35
290	Ellikon a. Rh. . .	148	24	27	1,50	915	296	186	15
291	Ossingen	1360	207	229	1	5184	2171	420	—
292	Rheinau	801	115	165	1	3162	1081	1479	115
292a	„ Schulhausaufond	—	—	—	—	953	—	953	—
293	Stammheim, Ober-	1446	152	197	1,50	6897	2692	621	205
294	„ Unter-	1389	144	190	1,50	4641	2552	782	—
295	Thalheim	311	61	96	2	2028	936	130	78
296	Gütighausen . . .	164	35	46	4	1939	980	24	—
297	Trüllikon	977	104	122	1	2162	1203	565	47
298	Rudolfingen . . .	666	73	89	0,80	1364	662	418	—
299	Wildensbuch . . .	72	30	34	3,50	1390	477	381	5
300	Truttikon	603	71	90	0,80	1385	611	425	23
301	Volken	212	59	67	2,50	1411	845	166	—
301a	„ Schulhausaufond	—	—	—	—	1478	—	127	—
302	Waltalingen . . .	461	48	64	1,80	1824	1031	300	—
303	Guntalingen . . .	210	68	99	3,50	2112	1320	238	—
	Andelfingen 1892	26322	3304	4061		104248	57995	16768	698
	1891	27912	3388	4124		95923	56807	16972	866
304	Bachenbülach . .	586	132	120	1,60	3253	1341	752	683
305	Bassersdorf . . .	1370	195	229	1,50	6744	2692	837	194
306	Bülach	5965	399	443	1	9677	6807	2019	150
307	Dietlikon	886	91	118	2,50	3636	2739	495	—
308	Eglisau	2283	223	280	3	11732	8376	1942	50
309	Tössriedern . . .	158	27	36	3	1290	662	159	—
310	Embrach, Ober-	309	63	98	2,85	2126	1302	184	—
311	Unterwagenburg .	210	32	53	3	1700	884	148	50
312	Embrach, Unter-	2239	272	294	1,25	5674	3508	1251	30
313	Freienstein . . .	1712	189	247	1,50	4397	3249	240	—
314	Teufen	342	56	95	2	1632	986	168	—
315	Glattfelden . . .	1359	278	284	2,50	8316	4902	108	—
316	Zweidlen-Aarüti .	670	62	75	3	3222	2422	—	—

der Primarschul-Gemeinden 1892.

Schul- Gemeinden	Korrent-Ausgaben						Ueberschuss der	
	Total	Besol- dungen, allgem. Ver- waltung	Zinse von Passiven	Erstellung u. Unter- halt von Gebäuden u. Liegen- schaften	Lehr- mittel u. Schreib- materi- alien.	Beiträge an die Sekund- dar- schulen	Ein- nah- men	Aus- gaben
Dorf	1729	993	4	—	34	—	—	264
Feuerthalen . . .	4610	2784	—	141	423	—	1712	—
Langwiesen . . .	1699	1058	—	86	143	—	436	—
Flaach	3780	1669	761	153	437	—	1237	—
Flurlingen . . .	4779	127	8	338	368	—	2114	—
Henggart	1574	895	8	243	154	—	—	38
Humlikon	1321	997	2	174	74	—	112	—
Laufen-Uhwiesen .	4006	2342	—	258	307	—	—	128
Nol	1116	870	—	24	64	—	276	—
Marthalen	4405	2386	—	633	605	—	2079	—
Ellikon a. Rh. . .	1019	825	—	21	50	—	—	104
Ossingen	3757	1925	—	366	426	—	1427	—
Rheinau	2905	2012	—	72	422	—	257	—
„ Schulhausbaufond	953	31	—	—	—	—	—	—
Stammheim, Ober-	5077	2004	—	858	463	—	1820	—
„ Unter-	4202	1862	—	146	459	—	439	—
Thalheim	1941	1108	—	501	127	—	87	—
Gütighausen . . .	2022	930	253	570	63	—	—	83
Trüllikon	1627	1142	14	106	149	—	535	—
Rudolfingen . . .	1356	1073	—	72	97	—	8	—
Wildensbuch . . .	1241	957	—	92	73	—	149	—
Truttikon	2275	1029	—	508	365	—	—	890
Volken	1604	1029	—	45	127	101	—	193
„ Schulhausbaufond	23292	40	524	22728	—	—	—	21814
Waltalingen . . .	1827	1155	—	153	191	—	—	3
Guntalingen . . .	1566	879	36	58	320	—	546	—
Andelfingen 1892	108225	46099	2289	31407	7891	478	21754	25731
1891	112145	48197	3830	26369	7779	618	10682	26904
Bachenbülach . .	3684	2144	60	195	445	—	—	431
Bassersdorf . . .	5936	2129	76	346	623	1827	808	—
Bülach	7044	5190	116	681	742	—	2633	—
Dietlikon	3415	1152	—	203	195	1425	221	—
Eglisau	9291	4622	1551	534	988	—	2441	—
Tössriedern . . .	1118	790	—	176	39	—	172	—
Embrach, Ober-	3033	1146	6	1214	146	160	—	907
Unterwagenburg .	1322	909	6	4	65	103	378	—
Embrach, Unter-	5123	4026	—	133	599	—	551	—
Freienstein . . .	3903	1839	—	137	422	537	494	—
Teufen	1619	1007	—	13	166	125	13	—
Glattfelden . . .	8660	3713	47	732	732	—	—	344
Zweidlen-Aarüti .	1745	904	311	64	14	52	1477	—

Einnahmen und Ausgaben

Ordnungsnummer	Schul-Gemeinden	Steuerfaktoren, wofür solche für erhöhte Steuern benützt wurden			Steuerquote 0/00	Korrent-Einnahmen			
		Steuerkapital, Tausende Fr.	Steuerpflichtige			Total Fr.	Steuern (incl. Nachzahlungen) Fr.	Zinse von Kapitalien Fr.	Ertrag der Liegenschaften Fr.
			Haushaltungen	Männer					
		Fr.				Fr.	Fr.	Fr.	Fr.
317	Hochfelden . . .	760	89	113	0,50	1643	481	1017	—
318	Höri	589	89	122	1,50	2169	1200	754	—
319	Hüntwangen . . .	780	131	126	4	24340	4189	1287	18
320	Kloten	2580	223	279	1 *	9806	3260	169	45
		76	9	11	1,85				
321	Gerlisberg . . .	162	34	48	3,50	1353	854	147	—
322	Lufingen	459	60	85	3	2553	1812	318	3
323	Nürensdorf . . .	562	62	79	4	5572	2813	543	—
324	Breite	156	22	35	4	1772	854	248	—
325	Oberweil-Birchweil . . .	182	60	77	3,50	2007	1116	326	—
325a	„ Schulhausanfond	—	—	—	—	213	—	213	—
326	Opfikon-Oberhausen . . .	769	120	150	1	2176	1039	375	—
327	Rafz	1856	359	312	3	13632	8833	1542	26
328	Rieden	308	66	76	2	1929	1126	158	—
329	Rorbas	1611	271	354	4	23046	8979	370	5
330	Wallisellen . . .	1396	166	177	4,50	9749	8054	193	4
331	Wasterkingen . . .	306	86	92	3,50	2631	1694	424	—
332	Winkel	513	52	75	1	1490	640	850	—
333	Eschenmosen . . .	169	30	36	2	1036	471	205	—
334	Rüti	443	38	63	3	2369	1632	171	260
335	Wyl	1355	193	213	1	2881	1762	649	—
	Bez. Bülach 1892	33121	4179	4895		175766	90679	18262	1518
	1891	21996	3283	3838		129891	66649	18279	2392
336	Affoltern	607	171	229	3,90	5184	3323	187	—
337	Bachs	433	89	119	2	8158	1281	751	5852
338	Thal	221	22	36	1,50	1272	419	330	—
339	Boppelsen	354	56	75	1,50	1562	727	571	24
340	Buchs	557	101	136	1,50	2367	1189	711	155
341	Dällikon	370	62	95	1	1518	562	571	—
342	Dänikon-Hüttikon	416	55	76	2	1933	1093	493	77
343	Dielsdorf	1228	142	189	4	8292	6236	988	—
344	Neerach	513	101	135	1,50	2643	1205	888	119
345	Ried	105	28	32	1	2320	165	487	—
346	Niederglatt-Nöschikon	602	126	97	1,50	2177	1275	773	—
347	Niederhasli . . .	555	88	112	2	2880	1510	653	350
348	Nassenweil . . .	93	15	23	5,90	1143	495	176	—
349	Oberhasli	628	67	88	0,40	4749	313	960	—
350	Niederweningen . .	878	106	159	1,50	4015	1847	1203	521
351	Oberglatt	973	111	143	1,50	2579	1841	243	—

* Zivilgemeinde Kloten 1 Fr. und Hof Eggetswil 1 Fr. 85 direkte Schulsteuer.

der Primarschul-Gemeinden 1892.

Schul- Gemeinden	Korrent-Ausgaben						Ueberschuss der	
	Total	Besol- dungen, allgem. Ver- waltung	Zinse von Passiven	Erstellung u. Unter- halt von Gebäuden u. Liegen- schaften	Lehr- mittel u. Schreib- materi- alien	Beiträge an die Sekun- dar- schulen	Ein- nah- men	Aus- gaben
Hochfelden	1464	1044	—	8	246	16	179	—
Höri	2446	1204	—	431	577	—	—	277
Hüntwangen	6638	1629	2189	379	397	—	17702	—
Kloten	11298	2795	33	5441	960	—	—	1492
Gerlisberg	1229	865	61	61	85	—	124	—
Lufingen	1943	1093	—	34	177	211	610	—
Nürensdorf	3137	810	329	586	131	914	2435	—
Breite	1745	1076	—	70	75	278	27	—
Oberweil-Birchweil	1984	1088	—	57	123	389	23	—
„ Schulhausaufond	—	—	—	—	—	—	213	—
Opfikon-Oberhausen	1464	1145	26	13	136	—	712	—
Rafz	10657	4407	1711	111	624	1700	2975	—
Rieden	1612	1010	18	40	180	—	317	—
Rorbas	8012	2911	2135	516	503	559	15034	—
Wallisellen	6040	2142	2255	241	295	—	3709	—
Wasterkingen	2087	845	526	137	165	—	544	—
Winkel	1694	931	73	249	145	—	—	204
Eschenmosen	1100	790	12	5	56	—	—	64
Rüti	2074	81	252	598	64	—	295	—
Wyl	2404	1475	7	198	298	—	477	—
Bez. Bülach 1892	124921	56912	11800	13607	10413	8296	54564	3719
1891	198478	56236	12414	86389	9355	8659	14784	83371
Affoltern	4220	1836	396	840	459	272	964	—
Bachs	2138	1024	418	141	158	174	6020	—
Thal	1286	748	—	309	41	73	—	14
Boppelsen	1475	1012	—	150	142	—	87	—
Buchs	1963	1064	40	267	156	197	404	—
Dällikon	1398	1016	4	27	94	132	120	—
Dänikon-Hüttikon	1568	884	343	68	47	—	365	—
Dielsdorf	5882	2060	1862	262	240	550	2410	—
Neerach	1784	79	—	168	150	—	859	—
Ried	1167	993	9	35	40	—	1153	—
Niederglatt-Nöschikon	1858	1009	—	42	179	—	319	—
Niederhasli	1989	824	534	166	181	—	891	—
Nassenweil	2868	857	24	1937	3	34	—	1725
Oberhasli	1695	865	196	62	159	313	3054	—
Niederweningen	3081	2042	43	374	266	356	934	—
Oberglatt	2472	1243	64	310	199	491	107	—

Ordnungsnummer	Schul-Gemeinden	Steuerfaktoren, wofern solche für erhö- bene Steuern benutzt wurden			Steuerquote 0/00	Korrent-Einnahmen			
		Steuer- kapital Tau- sende Fr.	Steuer- pflichtige			Total Fr.	Steuern (incl. Nachzah- lungen) Fr.	Zinse von Kapi- talien Fr.	Ertrag der Liegen- schaften Fr.
			Haus- halt- ungen	Män- ner					
		Fr.					Fr.	Fr.	Fr.
352	Hofstetten . . .	113	25	35	2	1215	347	423	5
353	Oberweningen . .	283	57	71	6	3909	2468	739	—
354	Otelfingen . . .	1710	91	147	2,50	6342	4872	1045	—
355	Raat	69	26	37	3	1091	398	228	—
356	Regensberg . . .	472	62	68	3	2534	1807	293	—
357	Regensdorf . . .	804	82	103	1,50	2700	1482	392	200
358	Adlikon	135	24	29	3	1133	564	174	35
359	Watt	1109	82	111	1	2298	1301	245	10
360	Rümlang	1477	158	227	1,10	4620	2048	1152	270
361	Schleinikon . . .	444	74	99	1,50	2562	925	832	332
362	Schöfflisdorf . .	455	69	86	1,50	2361	914	463	217
363	Stadel	961	122	173	1	3385	1256	1468	80
364	Steinmaur, Ober-	—	—	—	—	1197	—	258	518
365	„ Nieder-	329	33	45	1,50	1415	610	282	241
366	Sünikon	268	61	80	1,50	1300	613	208	135
367	Weiach	824	118	150	1,50	3316	1638	1187	89
368	Windlach	369	56	78	2,50	1812	1258	243	—
	Bz. Dielsdorf 1892	18355	2480	3283		95982	45982	19617	9230
	1891	18561	2467	3339		80514	42891	20226	2923

der Primarschul-Gemeinden 1892.

Schul- Gemeinden	Korrent-Ausgaben						Ueberschuss der	
	Total	Besol- dungen, allgem. Ver- waltung	Zinse von Passiven	Erstellung u. Unter- halt von Gebäuden u. Liegen- schaften	Lehr- mittel u. Schreib- materi- alien	Beiträge an die Sekun- dar- schulen	Ein- nah- men	Aus- gaben
	Fr.	Fr.	Fr.	Fr.	Fr.	Fr.	Fr.	Fr.
Hofstetten	1278	965	—	1	48	77	—	63
Oberweningen . . .	3363	931	1318	477	80	124	546	—
Otelfingen	4322	1212	1869	612	184	—	2020	—
Raat	2084	745	—	967	115	42	—	993
Regensberg	2568	1094	844	121	135	181	—	34
Regensdorf	6604	1039	85	4134	344	297	—	3904
Adlikon	1315	973	33	70	50	47	—	182
Watt	2030	820	—	152	140	327	268	—
Rümlang	4764	2027	20	543	386	—	—	144
Schleinikon	2267	1093	59	15	117	185	295	—
Schöfflisdorf . . .	1674	880	56	109	200	184	687	—
Stadel	2717	1621	16	119	219	373	668	—
Steinmaur, Ober- .	1784	893	15	396	116	186	—	587
„ Nieder-	11731	1085	—	9721	68	122	—	10316
Sünikon	2009	782	60	902	48	123	—	709
Weiach	10241	1800	55	3120	511	330	—	6925
Windlach	1528	745	344	104	216	—	284	—
Bz. Dielsdorf 1892	99123	36261	8707	26721	5491	5190	22455	25596
1891	73027	36418	9127	4015	4924	4952	10761	3274

2. Aktiven, Passiven und Stammgut

Ordnungsnummer	Schul-Gemeinden	Aktiven					Pas-siven	Ueber-schuss der Aktiven, Passiven (—)
		Realisierbare		Nichtrealisierbare		Total aller Aktiven		
		Total	Zins-tragende Kapitalien	Total	Liegen-schaften			
1	Zürich . . .	823797	730613	2040000	2000000	2863797	995780	1868017
2	Aussersihl . .	348795	124045	936145	877256	1284940	1042204	242736
3	Enge . . .	74810	42367	491254	472003	566064	129211	436853
4	Leimbach . . .	7435	7433	21987	21279	29422	7500	21922
5	Fluntern . . .	27691	17525	226791	218000	254482	147250	107232
6	Hirslanden . .	15252	14700	184347	176047	199599	123489	76110
7	Hottingen . . .	49473	29023	718385	684760	767858	452601	315257
8	Oberstrass . .	69191	67450	123099	118000	192290	165965	26325
9	Riesbach . . .	60317	48781	536375	496875	596692	394160	202532
10	Unterstrass . .	64296	26900	311552	301600	375848	258500	117348
11	Wiedikon . . .	7057	4970	405071	380818	412128	361115	51013
12	Wipkingen . .	12578	12350	116266	105500	128844	59500	69344
13	Wollishofen . .	30989	27951	149400	148200	180389	64000	116389
	Zürich u. Aus-gemeinden . .	1591681	1154108	6260672	6000338	7852353	4201275	3651078
14	Aesch . . .	5794	4340	19756	19000	25550	—	25550
15	Albisrieden . .	11850	9438	15992	13992	27842	—	27842
16	Altstetten . . .	21871	18566	117350	110200	139221	25203	114018
17	Birmensdorf . .	20089	13977	56982	55000	77071	37575	39496
18	Dietikon, ref. .	27459	11873	37645	36000	65104	23228	41876
19	Dietikon, kath.	13464	7351	67002	63500	80466	32190	48276
20	Engstringen, Ober- . . .	3414	3050	12285	11700	15699	700	14999
21	Engstringen, Unter- . . .	7412	6569	11252	10700	18664	—	18664
22	Höngg . . .	20032	18959	114387	111750	134419	61780	72639
23	Oerlikon . . .	7853	2950	71060	66000	78913	20300	58613
24	Oetwil-Geroldswil .	1298	909	29685	29000	30983	3200	27783
25	Schlieren . . .	21998	13138	42070	40400	64068	6600	57468
26	Schwamendingen . .	33688	30000	41335	40000	75023	—	75023
27	Seebach . . .	10754	9846	75469	71395	86223	23500	62723
28	Uitikon . . .	8555	7500	26684	25200	35239	—	35239
29	Urdorf . . .	13172	8325	37500	36500	50672	17700	32972
30	Weiningen . . .	7765	5617	23580	23000	31345	2400	28945
31	Wytikon . . .	9535	8875	56483	55000	66018	31525	34493
32	Zollikon, Dorf	28500	24580	40035	38300	68535	—	68535
33	„ Berg	7091	6723	23144	22300	30235	—	30235
	Zürich 1892	1873275	1366694	7180368	6879275	9053643	4487176	4566467
	1891	1892831	1362013	6947297	6668989	8840128	4186080	4654048

der Primarschul-Gemeinden 1892.

Ordnungsnummer	Stammgut			Deckung des Stammgutes (§ 7, Schlussatz und § 8 der Verordnung)		Passiven, im Berichtsjahre			
	Einnahmen	Ausgaben resp. Abschreibungen	Bestand zu Ende des Jahres	§ 7, Schlussatz und § 8 der Verordnung		neu gemacht	getilgt	Ver-mehr-ung	Ver-minder-ung
				Ueber-schuss	Defizit				
Fr.	Fr.	Fr.	Fr.	Fr.	Fr.	Fr.	Fr.	Fr.	Fr.
1	3100	—	771037	—	943020	—	72305	—	72305
2	630	—	56519	—	749928	101054	7491	93563	—
3	210	—	76102	—	130503	14211	11000	3211	—
4	—	—	22635	—	22700	—	—	—	—
5	360	5024	62937	—	182496	—	4592	—	4592
6	540	—	15423	—	123660	11200	5398	5802	—
7	590	1000	96195	—	499323	13801	—	13801	—
8	40	—	41907	—	138681	5000	661	4339	—
9	880	—	53129	—	386972	25550	19058	6492	—
10	384	—	10944	—	205148	—	—	—	—
11	944	—	28359	—	382417	268415	7300	261115	—
12	187	—	19899	—	66821	—	—	—	—
13	80	—	21934	—	54945	—	4000	—	4000
14	7945	6024	1277020	—	3886614	439231	131805	388323	80897
15	40	—	25588	—	19794	—	—	—	—
16	—	—	18365	—	6515	—	2500	—	2500
17	104	—	20362	—	23694	203	5900	—	5697
18	—	—	24297	—	41783	—	500	—	500
19	12010	—	33432	—	29201	228	750	—	522
20	100	—	38274	—	57000	—	—	—	—
21	—	—	16217	—	13503	700	—	700	—
22	—	—	7230	182	—	—	—	—	—
23	410	—	22516	—	64264	2500	8500	—	6000
24	—	—	6746	—	19193	—	3000	—	3000
25	—	—	6027	—	7929	—	—	—	—
26	174	—	22576	—	7178	—	500	—	500
27	—	—	32240	1448	—	—	—	—	—
28	—	—	12718	—	25464	—	—	—	—
29	—	—	11013	—	2458	—	—	—	—
30	—	—	10040	—	14568	—	500	—	500
31	—	—	9944	—	4579	—	—	—	—
32	13	—	6950	—	28940	—	500	—	500
33	—	—	28252	248	—	—	—	—	—
	—	—	8918	—	1827	—	1829	—	1829
	20796	6024	1638725	1878	4254504	442862	156284	389023	102445
	7876	44000	1738440	576	4032265	393996	171208	333975	111187

Aktiven, Passiven und Stammgut

Ordnungsnummer	Schul-Gemeinden	Aktiven				Total aller Aktiven	Pas-siven	Ueber-schuss der Aktiven, Passiven (—)
		Realisierbare		Nicht realisierbare				
		Total	Zins-tragende Kapi-talien	Total	Liegen-schaften			
		Fr.	Fr.	Fr.	Fr.			
34	Aeugst . . .	8211	5640	17774	16300	25985	—	25985
35	Aeugsterthal .	7407	2616	18106	17400	25513	7900	17613
36	Affoltorn . . .	32684	16157	80429	74400	113113	17500	95613
37	Zwillikon . . .	8069	7971	32975	29000	41044	1500	39544
38	Bonstetten . .	9778	8861	43251	42600	53029	—	53029
39	Hausen . . .	11702	11552	42590	41500	54292	—	54292
40	Ebertsweil . .	9054	8884	31722	30023	40776	—	40776
41	Hedingen . . .	15016	14218	24990	21650	40006	—	40006
42	Kappel . . .	5583	5261	12479	12100	18062	—	18062
43	Uerzlikon . . .	6886	6329	19421	18993	26307	—	26307
44	Knonau . . .	23669	23192	23146	20950	46815	400	46415
45	Maschwanden.	13799	11537	20855	18650	34654	—	34654
46	Mettnesteten .	13137	12924	33429	31200	46566	—	46566
47	Dachelsen . .	7866	7426	10209	9400	18075	—	18075
48	Heffersweil . .	7724	7063	9587	9100	17311	—	17311
49	Rossau . . .	9064	8610	9774	9383	18838	500	18338
50	Lunnern-Obfelden .	8649	7987	18750	17641	27399	—	27399
51	Toussen . . .	6465	5737	16951	15818	23416	—	23416
52	Ottenbach . . .	16890	16564	68715	67250	85605	13877	71728
53	Riffersweil . .	8070	7767	16656	15100	24726	—	24726
54	Stallikon . . .	8647	7567	21964	20595	30611	2600	28011
55	Buchenegg-Dägerst .	4586	3948	17987	16710	22573	1300	21273
56	Wettsweil . . .	8709	8709	30700	29500	39409	23600	15809
	Affoltorn 1892	251665	216520	622460	585263	874125	69177	804948
	1891	248940	213660	613719	578763	862659	75519	787140
57	Adlisweil . . .	23555	14892	52869	48800	76424	—	76424
58	Hirzel-Höhe . .	12439	12362	22031	21500	34470	705	33765
59	„ Kirche . . .	10578	10292	17968	17400	28546	—	28546
60	Spitzen . . .	10700	10367	10620	10500	21320	—	21320
61	Horgen . . .	70510	70210	147600	136000	218110	9342	208768
62	Arn . . .	10900	9633	13300	13000	24200	—	24200
63	Horgerberg . .	12725	11708	13601	13060	26326	50	26276
63a	„ Schulhausbfd.	6368	6368	—	—	6368	—	6368
64	Käpfnach . . .	16379	16187	16420	13800	32799	1100	31699
65	Hütten . . .	12518	11850	17942	16396	30460	700	29760
66	Kilchberg . . .	20002	18788	166800	162900	186802	92213	94589
67	Langnau . . .	15110	13900	96850	93850	111960	28000	83960
68	Oberrieden . .	19007	18994	45820	43250	64827	560	64267

der Primarschul-Gemeinden 1892.

Ordnungsnummer	Stammgut			Deckung des Stammgutes		Passiven, im Berichtsjahre			
	Einnahmen	Ausgaben resp. Abschreibungen	Bestand Ende des Jahres	(§ 7, Schlusssatz und § 8 der Verordnung)		neugegammelt	Vermehrung	Verminderung	
				Ueberschuss	Defizit				
Fr.	Fr.	Fr.	Fr.	Fr.	Fr.	Fr.	Fr.	Fr.	
34	3	—	7584	627	—	—	—	—	—
35	4	—	5518	—	6011	7900	—	7900	—
36	—	—	15450	—	266	—	1500	—	1500
37	—	—	7917	—	1348	1500	3000	—	1500
38	—	—	15404	—	5626	—	—	—	—
39	—	—	11405	297	—	—	—	—	—
40	—	—	8851	203	—	—	—	—	—
41	—	—	14878	138	—	—	—	—	—
42	—	—	5261	322	—	—	—	—	—
43	—	—	25751	—	18865	—	—	—	—
44	—	—	23305	—	36	—	—	—	—
45	—	—	12572	1227	—	—	—	—	—
46	100	—	12800	337	—	—	—	—	—
47	8	—	7425	441	—	—	—	—	—
48	—	—	7715	9	—	—	—	—	—
49	—	—	8598	—	34	500	—	500	—
50	—	—	7711	938	—	—	—	—	—
51	—	—	5226	1239	—	—	—	—	—
52	—	—	16950	—	13937	—	3142	—	3142
53	—	—	8429	—	359	—	—	—	—
54	79	—	6119	—	72	—	—	—	—
55	75	—	4476	—	1190	—	—	—	—
56	3044	—	11781	—	26672	—	700	—	700
	3313	—	251126	5778	74416	9900	8342	8400	6842
	1008	1	247341	6521	80441	3000	5830	3000	5830
57	950	114	15289	8266	—	—	—	—	—
58	—	—	12995	—	1261	705	—	705	—
59	1000	—	10123	455	—	—	—	—	—
60	—	—	10367	333	—	—	—	—	—
61	—	—	58932	2236	—	1345	—	1345	—
62	—	—	9939	961	—	—	—	—	—
63	—	—	9259	3416	—	50	—	50	—
63a	—	—	—	—	—	—	—	—	—
64	—	—	12784	2495	—	—	—	—	—
65	—	—	12355	—	537	—	700	—	700
66	—	1544	19488	—	91699	1213	13500	—	12287
67	—	—	13323	—	26213	—	6000	—	6000
68	—	—	18603	—	156	460	—	460	—

Aktiven, Passiven und Stammgut

Ordnungsnummer	Schul-Gemeinden	Aktiven				Total aller Aktiven	Pas-siven	Ueber-schuss der Aktiven, Passiven (-)
		Realisirbare		Nicht realisirbare				
		Total	Zins-tragende Kapitalien	Total	Liegen-schaften			
		Fr.	Fr.	Fr.	Fr.			
69	Richtersweil .	69625	62963	188424	179900	258049	21182	236867
70	Rüschlikon .	15577	11440	56560	54383	72137	6000	66137
71	Schönenberg, Kirche	17661	17490	29506	28500	47167	300	46867
72	„ Mittelberg	11516	11466	17250	16600	28766	—	28766
73	Thalweil . .	43660	42006	361300	347300	404960	116500	288460
74	Wädensweil .	65787	64850	252769	244800	318556	96060	222496
75	Langrütli . .	15820	15097	17286	15500	33106	—	33106
76	Ort	11955	11780	24486	22820	36441	1500	34941
77	Stocken . .	24151	23502	18115	16700	42266	—	42266
	Horgen 1892	516543	486145	1587517	1516959	2104060	374212	1729818
	1891	496355	473461	1568574	1502290	2064929	452961	1611968
78	Erlenbach . .	12207	12207	30485	25535	42692	28	42664
79	Herrliberg . .	14444	11283	80249	77500	94693	2131	92562
80	Wetzweil . .	3974	3633	13424	13100	17398	1050	16348
81	Hombrechtikon .	22529	17600	59581	56100	82110	—	82110
82	Feldbach . .	10009	9921	27400	25700	37409	—	37409
83	Uetzikon . .	9338	9033	11530	11000	20868	—	20868
84	Küsnacht . .	28724	27943	124589	118910	153313	1605	151708
85	Limberg . . .	9313	9233	17730	16330	27043	50	26993
86	Männedorf . .	39846	35168	137408	131500	177254	—	177254
87	Meilen	19608	19391	25384	22575	44992	—	44992
88	Bergmeilen . .	12072	11283	16149	15031	28221	3368	24853
89	Feldmeilen . .	15057	14333	32358	30800	47415	—	47415
90	Obermeilen . .	15434	14650	17769	15700	33203	206	32997
91	Oetweil . . .	34656	27817	61700	57500	96356	36334	60022
92	Stäfa, Kirchbühl	29904	17740	82958	75500	112862	—	112862
93	Uelikon . . .	8855	7932	23659	21435	32514	—	32514
94	Uerikon . . .	4444	4000	15445	14945	19889	—	19889
95	Uetikon . . .	29677	10020	66941	63033	96618	20000	76618
96	Zumikon . . .	9192	9114	55531	54531	64723	17350	47373
	Meilen 1892	329283	272301	900290	846725	1229573	82122	1147451
	1891	331142	277535	893112	839060	1224254	86403	1137851
97	Bäretswel . .	9990	9247	34841	33000	44831	—	44831
98	Adentsweil . .	5020	4936	25430	23805	30360	—	30360
99	Bettswel . . .	5108	5100	9969	9250	15077	—	15077
100	Fehrenwalsberg	4831	4793	14417	13730	19248	807	18441

der Primarschul-Gemeinden 1892.

Ordnungsnummer	Stammgut			Deckung des Stammgutes		Passiven, im Berichtsjahre			
	Einnahmen	Ausgaben resp. Abschreibungen	Bestand, Ende des Jahres	(§ 7, Schlusssatz und § 8 der Verordnung)		neugeg. macht	getilgt	Vermehrung	Verminderung
				Ueberschuss	Defizit				
69	117	—	60606	—	12163	1717	12000	—	10283
70	—	—	11964	—	2387	—	—	—	—
71	—	—	18396	—	1035	300	72	228	—
72	—	—	11565	—	49	—	200	—	200
73	300	—	46318	—	119158	—	8100	—	8100
74	60	—	77887	—	108160	33	42000	—	41967
75	—	—	15040	780	—	—	—	—	—
76	—	—	14329	—	3874	—	2000	—	2000
77	—	—	20580	3571	—	—	—	—	—
	2427	1658	480142	22513	366692	5823	84572	2788	81537
	1026	—	479373	16621	353164	190913	36447	177759	23293
78	—	—	12220	—	41	28	335	—	307
79	—	—	12373	—	60	1531	100	1431	—
80	500	—	6241	—	3317	—	—	—	—
81	—	—	17948	4581	—	—	—	—	—
82	—	—	8402	1607	—	—	—	—	—
83	—	—	9124	214	—	—	—	—	—
84	—	—	31678	—	4559	1605	—	1605	—
85	—	—	9500	—	237	50	—	50	—
86	40	—	33544	6302	—	—	—	—	—
87	—	—	19316	292	—	2000	2082	—	82
88	4200	—	15836	—	7132	3700	332	3368	—
89	—	—	14273	784	—	—	—	—	—
90	—	—	14740	488	—	—	663	—	663
91	—	—	27736	—	29414	5917	8000	—	2083
92	40	—	18801	11103	—	7200	7200	—	—
93	—	—	7932	923	—	—	—	—	—
94	—	—	4000	444	—	450	550	—	100
95	—	—	10020	—	343	—	5000	—	5000
96	130	—	9523	—	17681	—	2500	—	2500
	4910	—	233207	26738	62784	22481	26762	6454	10735
	2783	—	278297	29950	63508	8024	21975	674	14625
97	—	—	8667	1323	—	—	—	—	—
98	—	—	5030	—	10	—	—	—	—
99	—	—	5184	—	76	—	—	—	—
100	—	—	5154	—	1130	7	—	7	—

Aktiven, Passiven und Stammgut

Ordnungsnummer	Schul-Gemeinden	Aktiven				Total aller Aktiven	Pas-siven	Ueber-schuss der Aktiven, Passiven (-)
		Realisierbare		Nicht realisierbare				
		Total	Zins-tragende Kapi-talien	Total	Liegen-schaften			
		Fr.	Fr.	Fr.	Fr.			
101	Hof (Müdspach) .	5583	5453	9930	9285	15513	750	14763
102	Tanne (Thal) .	4863	4800	12094	11250	16957	—	16957
103	Wappensweil .	4630	4600	12458	11370	17088	384	16704
104	Bubikon . . .	13530	13133	18550	17500	32080	—	32080
104a	„ Schulhausbfd.	1216	—	45750	42500	46966	36000	10966
105	Wolfhausen .	14293	13762	11628	10500	25921	—	25921
105a	„ Schulhausbfd.	8243	8231	—	—	8243	—	8243
106	Dürnten, Ober-	9885	9440	36327	35012	46212	—	46212
107	Dürnten, Unter-	19554	16775	31433	30100	50987	—	50987
107a	„ Schulhausbaufond	15986	15800	—	—	15986	—	15986
108	Tann	17000	17000	40802	38600	57802	656	57146
109	Fischenthal-Boden .	5496	4982	27700	26500	33196	12000	21196
110	Bodmen	305	—	29071	27300	29376	5550	23826
111	Gibsweil	3610	3450	16753	15360	20363	—	20363
112	Hörnli	5875	5872	6749	6333	12624	2130	10494
113	Lenzen	5162	5150	9875	9450	15037	229	14808
114	Oberhof	6372	6371	23799	22150	30171	445	29726
115	Strahlegg	5615	5245	4041	3130	9656	100	9556
116	Gossau	7253	6940	28652	26780	35905	—	35905
117	Bertschikon . . .	4897	4119	12250	11000	17147	1000	16147
118	Grüt	4378	3200	19600	18600	23978	—	23978
119	Herschmegg . . .	5859	5108	13200	12500	19059	319	18740
120	Ottikon	9580	7881	19615	17500	29195	—	29195
121	Grünigen	11102	8820	41700	40000	52802	22500	30302
122	Binzikon	6592	6098	10600	10300	17192	—	17192
123	Itzikon	5582	5000	11700	10933	17282	500	16782
124	Hinweil	9303	8600	27675	26800	36978	—	36978
125	Bossikon	5740	5303	14332	13700	20072	—	20072
126	Gyrenbad	5103	4830	15395	14200	20498	—	20498
127	Hadlikon	6576	6027	15244	14420	21820	—	21820
128	Ringweil	4470	4021	22637	20600	27107	—	27107
129	Unterbach	5573	4727	9995	9417	15568	—	15568
130	Unterholz	4867	4373	9302	8780	14169	—	14169
131	Wernetshausen . .	5539	5197	13900	13000	19439	—	19439
132	Rüti	42441	21501	113545	107800	155986	18615	137371
133	Fägsweil	11652	10887	28123	27150	39775	7491	32284
134	Seegräben	6360	6253	51536	48100	57896	7000	50896
135	Wald	41322	41212	79677	75000	120999	—	120999
136	Güntisberg	5136	4575	7350	6500	12486	—	12486
137	Hittenberg	5124	4884	11370	11000	16494	—	16494
138	Hübli	7219	5793	18683	18000	25902	—	25902
139	Laupen	8013	5937	29177	25900	37190	—	37190

der Primarschul-Gemeinden 1892.

Ordnungsnummer	Stammgut			Deckung des Stammgutes (§ 7, Schlusssatz und § 8 der Verordnung)		Passiven, im Berichtsjahre			
	Einnahmen	Ausgaben resp. Abschreibungen	Bestand, Ende des Jahres	Ueberschuss	Defizit	neugeg. macht	getilgt	Vermehrung	Verminderung
101	—	—	5423	—	590	750	—	750	—
102	—	—	5238	—	375	—	—	—	—
103	—	—	5153	—	907	700	777	—	77
104	—	—	12105	1425	—	—	—	—	—
104a	—	—	—	—	—	22013	1000	21013	—
105	—	—	13733	560	—	—	—	—	—
105a	—	—	—	—	—	—	—	—	—
106	100	—	8353	1532	—	—	—	—	—
107	—	—	13837	5717	—	—	—	—	—
107a	—	—	—	—	—	—	—	—	—
108	—	—	14660	1684	—	656	—	656	—
109	—	—	5982	—	12486	—	200	—	200
110	—	—	320	—	5565	1350	950	400	—
111	—	—	3575	35	—	—	—	—	—
112	—	—	3698	47	—	374	467	—	93
113	—	—	5396	—	463	229	154	75	—
114	—	1000	6070	—	143	1545	1100	445	—
115	—	—	5470	45	—	—	—	—	—
116	5	—	7288	—	35	300	900	—	600
117	10	—	4090	—	193	—	—	—	—
118	2	—	4045	333	—	—	—	—	—
119	6	—	6142	—	602	76	—	76	—
120	937	—	9303	277	—	400	400	—	—
121	—	—	7627	—	19025	—	12500	—	12500
122	—	—	6148	444	—	—	—	—	—
123	20	—	5210	—	128	500	—	500	—
124	50	—	7939	1364	—	—	—	—	—
125	—	—	5350	390	—	—	—	—	—
126	—	—	4913	190	—	165	165	—	—
127	—	—	5954	622	—	—	—	—	—
128	20	—	4635	—	165	—	—	—	—
129	—	—	4660	913	—	—	—	—	—
130	—	—	4659	208	—	—	—	—	—
131	20	—	5240	299	—	—	—	—	—
132	1030	—	40702	—	16876	804	10000	—	9196
133	533	—	12185	—	8024	—	1769	—	1769
134	—	—	6346	—	6986	—	1050	—	1050
135	—	—	39036	2286	—	—	9000	—	9000
136	—	—	5768	—	632	—	—	—	—
137	33	—	5702	—	578	—	—	—	—
138	10	—	5874	1345	—	—	—	—	—
139	—	—	6276	1737	—	—	—	—	—

Aktiven, Passiven und Stammgut

Ordnungsnummer	Schul-Gemeinden	Aktiven					Pas-siven	Ueber-schuss der Aktiven, Passiven (—)
		Realisierbare		Nicht realisierbare		Total aller Aktiven		
		Total	Zins-tragende Kapitalien	Total	Liegen-schaften			
140	Ried . . .	5452	5417	26654	26000	32106	2468	29638
141	Wetzikon, Ober-	8022	7568	60090	56100	68112	18746	49366
142	„ Unter-	10736	8817	38430	36000	49116	5200	43966
143	Ettenhausen .	6899	6170	22256	20490	29155	1500	27655
144	Kempton . . .	9506	9419	49851	47040	59357	—	59357
145	Robank . . .	9558	9338	17661	16481	27219	10866	16353
146	Robenhausen .	12770	10365	24600	23700	37370	—	37370
	Hinweis 1892	464791	412520	1286327	1209916	1751118	155256	1595862
	1891	458960	404212	1176158	1105639	1635118	129468	1505650
147	Dübendorf . .	12498	9042	64419	62000	76917	—	76917
148	Gfenn-Hermikon .	4581	4581	5722	4900	10303	94	10209
149	Weil-Berg . . .	10795	9726	23516	22200	34311	—	34311
150	Hinteregg . . .	5691	5240	22539	21300	28230	200	28030
151	Vorderegg . . .	9546	7467	34019	32250	43565	2000	41565
152	Esslingen . . .	6438	5100	27720	25775	34158	500	33658
153	Fällanden . . .	11162	11123	18428	16678	29590	25	29565
154	Greifensee . . .	14115	13365	1695	681	15810	—	15810
155	Maur	10893	8866	26622	25125	37515	—	37515
156	Aesch	5037	4060	16552	15825	21589	—	21589
157	Ebmatingen . .	5205	4130	16035	15000	21240	—	21240
158	Uessikon	5224	4820	13120	12700	18344	250	18094
159	Mönchaltorf . .	9684	8350	29852	27300	39536	4036	35500
160	Schwerzenbach .	11062	10066	12398	11600	23460	—	23460
161	Kirchuster . . .	19434	17716	130833	125800	150267	—	150267
162	Niederuster . .	14734	14333	49437	46600	64171	—	64171
163	Oberuster	11774	11333	42070	40600	53844	—	53844
164	Freudweil . . .	5576	5473	18420	17500	23995	—	23995
165	Nänikon	24571	24561	20720	19720	45291	—	45291
166	Nossikon	5781	5650	8990	8578	14771	—	14771
167	Riedikon	5153	5000	15016	14176	20169	—	20169
168	Sulzbach	5250	4952	16485	15685	21735	1100	20635
169	Wermatsweil . .	4430	4360	12430	11250	16860	150	16710
170	Volketsweil . . .	16096	14933	15521	13700	31617	—	31617
171	Gutensweil . . .	5886	5700	12361	10561	18247	—	18247
172	Hegnau	8929	8750	6116	4816	15045	—	15045
173	Kindhausen . . .	3921	3814	6864	5912	10785	—	10785
174	Zimikon	4606	4000	8774	7980	13380	1000	12380
175	Wangen	9720	9720	9394	8453	19114	1152	17962
176	Brüttsellen . . .	10715	10175	1271	—	11986	—	11986
	Uster 1892	278507	256406	687338	644665	965845	10507	955338
	1891	277732	258082	679023	637665	956755	8063	948692

der Primarschul-Gemeinden 1892.

Ordnungsnummer	Stammgut			Deckung des Stammgutes		Passiven, im Berichtsjahre			
	Einnahmen	Ausgaben resp. Abschreibungen	Bestand, Ende des Jahres	(§ 7, Schlussatz und § 8 der Verordnung)		neu gemacht	getilgt	Vermehrung	Verminderung
				Ueberschuss	Defizit				
Fr.	Fr.	Fr.	Fr.	Fr.	Fr.	Fr.	Fr.	Fr.	Fr.
140	—	—	5658	—	2674	18	—	18	—
141	80	—	7883	—	18607	18746	—	18746	—
142	—	—	9458	—	3922	—	1800	—	1800
143	—	—	7056	—	1657	—	1000	—	1000
144	51	—	7496	2010	—	—	5000	—	5000
145	3000	—	9558	—	10866	400	11000	—	10600
146	—	—	6666	6104	—	—	—	—	—
	5907	1000	401915	30890	112715	49033	59232	42686	52885
	20904	—	397007	29554	120440	22160	46325	831	24996
147	—	—	11446	1052	—	—	—	—	—
148	—	—	5698	—	1211	94	—	94	—
149	—	20	10709	86	—	—	—	—	—
150	—	—	5704	—	213	—	30	—	30
151	—	—	8685	—	1139	—	—	—	—
152	—	—	5319	619	—	—	—	—	—
153	—	—	11445	—	308	25	—	25	—
154	—	—	13773	342	—	—	—	—	—
155	7	—	9438	1455	—	—	—	—	—
156	8	—	5875	—	838	250	650	—	400
157	7	—	4652	553	—	—	—	—	—
158	7	—	5112	—	138	250	—	250	—
159	—	—	9236	—	3588	3040	—	3040	—
160	—	—	11062	—	—	—	—	—	—
161	60	—	17412	2022	—	9497	10096	—	599
162	—	—	14327	407	—	1250	1331	—	81
163	—	—	11420	354	—	—	—	—	—
164	—	—	5446	130	—	—	—	—	—
165	—	—	24150	421	—	—	—	—	—
166	—	—	5846	—	65	—	—	—	—
167	—	—	5027	126	—	—	—	—	—
168	—	—	5209	—	1059	600	500	100	—
169	—	—	4582	—	302	300	250	50	—
170	—	—	16094	2	—	—	—	—	—
171	20	100	7197	—	1311	300	600	—	300
172	—	—	9317	—	388	—	—	—	—
173	—	—	4813	—	892	—	—	—	—
174	—	—	4241	—	635	—	—	—	—
175	—	—	9490	—	922	439	—	439	—
176	1544	—	11986	—	1271	—	—	—	—
	1653	120	274711	7569	14280	16045	13457	3998	1410
	1633	107	273075	6396	9802	3475	4122	2464	3111

Aktiven, Passiven und Stammgut

Ordnungsnummer	Schul-Gemeinden	Aktiven				Total aller Aktiven	Pas-siven	Ueber-schuss der Aktiven, Passiven (-)
		Realisierbare		Nicht realisierbare				
		Total	Zins-tragende Kapitalien	Total	Liegen-schaften			
		Fr.	Fr.	Fr.	Fr.			
177	Bauma . . .	27385	27278	76000	72000	103385	—	103385
178	Blittersweil . .	6830	6500	13743	12700	20573	1000	19573
179	Lipperschwendi . .	7261	7219	10074	9200	17335	400	16935
180	Undalen . . .	6377	6309	10050	8800	16427	—	16427
181	Fehraltorf . . .	30741	29408	61915	59000	92656	—	92656
182	Hittnau, Ober-	5923	5300	34844	33000	40767	—	40767
183	„ Unter-	5700	4940	15228	13950	20928	—	20928
184	Dürstelen . . .	4992	4920	2080	1750	7072	—	7072
184a	„ Schulhausbfd.	864	500	—	—	864	6135	-5271
185	Hasel	5322	5150	1567	1000	6889	—	6889
185a	„ Schulhausbfd.	933	—	—	—	933	6600	-5667
186	Illnau, Ober-. .	5721	4965	13890	13200	19611	1670	17941
187	„ Unter-	10193	9061	23586	23300	33779	—	33779
188	Bisikon	6196	5915	18108	17800	24304	—	24304
189	Horben	7002	6700	21365	20865	28367	—	28367
190	Ottikon	8883	7875	55187	53321	64070	—	64070
190a	„ Schulhausbfd.	—	—	—	—	—	28073	-28073
191	Rikon-Effretikon	14801	14768	19644	19076	34445	558	33887
192	Kyburg	7820	7520	9654	8300	17474	—	17474
193	Lindau	4700	4700	15435	14450	20135	—	20135
194	Grafstall	5388	5292	8576	8000	13964	—	13964
195	Tagelswangen	8740	8738	18910	17200	27650	5500	22150
196	Winterberg . . .	5356	5344	18928	17631	24284	81	24203
197	Pfäffikon	25771	19060	21609	20400	47380	—	47380
198	Auslikon	6797	6510	17970	16500	24767	—	24767
199	Hermatsweil . . .	8382	8116	8772	8500	17154	—	17154
200	Irgenhausen . . .	12263	11911	22570	21500	34833	—	34833
201	Wallikon	10620	10542	14410	13590	25030	—	25030
202	Russikon	11055	9863	22126	21000	33181	—	33181
203	Gündisau	6987	6360	25563	24225	32550	—	32550
204	Madetsweil . . .	6087	6033	13476	12916	19563	—	19563
205	Rumlikon	4063	4063	22730	22000	26793	97	26696
205a	„ Schulhausbfd.	30	—	—	—	30	15000	-14970
206	Sennhof-Weilhof	6178	6178	8000	7550	14178	—	14178
207	Sternenberg . . .	8270	7639	8700	8500	16970	—	16970
208	Gfell	5789	5025	4780	4600	10569	323	10246
209	Kohltobel	5772	5342	7190	7050	12962	—	12962
210	Kohlwies	9526	9308	10118	9500	19644	—	19644
211	Weisslingen . . .	12173	11081	19177	16550	31350	104	31246

der Primarschul-Gemeinden 1892.

Ordnungsnummer	Stammgut			Deckung des Stammgutes (§ 7, Schlusssatz und § 8 der Verordnung)		Passiven, im Berichtsjahre			
	Einnahmen	Ausgaben resp. Abschreibungen	Bestand, Ende des Jahres			neu gemacht	getilgt	Vermehrung	Verminderung
				Ueberschuss	Defizit				
Fr.	Fr.	Fr.	Fr.	Fr.	Fr.	Fr.	Fr.	Fr.	Fr.
177	—	—	24552	2833	—	—	—	—	—
178	—	—	6437	—	607	—	900	—	900
179	—	—	7735	—	874	400	—	400	—
180	—	—	5993	384	—	—	—	—	—
181	—	—	30027	714	—	—	—	—	—
182	—	—	5300	623	—	—	300	—	300
183	—	—	5340	360	—	—	—	—	—
184	—	—	4920	72	—	—	—	—	—
184a	—	—	—	—	—	—	—	—	—
185	—	—	5146	176	—	—	—	—	—
185a	—	—	—	—	—	—	—	—	—
186	2	—	5040	—	989	—	900	—	900
187	—	—	9268	925	—	—	—	—	—
188	—	—	6017	179	—	—	—	—	—
189	—	—	6628	374	—	—	—	—	—
190	—	—	8357	526	—	—	51	—	51
190a	—	—	—	—	—	342	11502	—	11160
191	—	—	15013	—	770	500	—	500	—
192	—	—	7577	243	—	—	—	—	—
193	2	—	4879	—	179	—	—	—	—
194	2	—	5347	41	—	—	220	—	220
195	2	—	8754	—	5514	3500	—	3500	—
196	2	—	5407	—	132	81	95	—	14
197	—	—	23407	2364	—	—	473	—	473
198	—	—	6597	200	—	—	—	—	—
199	—	—	7791	591	—	—	—	—	—
200	—	—	11915	348	—	—	—	—	—
201	—	—	11395	—	775	—	—	—	—
202	325	—	11568	—	513	—	240	—	240
203	200	—	6365	622	—	—	6	—	6
204	200	—	6060	27	—	—	—	—	—
205	220	—	6785	—	2819	82	—	82	—
205a	—	—	—	—	—	—	—	—	—
206	600	—	6778	—	600	—	—	—	—
207	—	—	8155	115	—	—	—	—	—
208	—	—	5802	—	336	—	—	—	—
209	—	—	5948	—	176	—	—	—	—
210	20	—	9298	228	—	—	400	—	400
211	—	—	11510	559	—	4	—	4	—

Aktiven, Passiven und Stammgut

Ordnungsnummer	Schul-Gemeinden	Aktiven				Total aller Aktiven	Pas-siven	Ueber-schuss der Aktiven, Passiven (—)
		Realisierbare		Nicht realisierbare				
		Total	Zins-tragende Kapitalien	Total	Liegen-schaften			
		Fr.	Fr.	Fr.	Fr.			
212	Neschweil-Dettenried	10519	9000	10352	9320	20871	500	20371
213	Theilingen .	8163	7672	16400	15500	24563	306	24257
214	Wildberg . .	7491	7276	15932	14750	23423	—	23423
215	Schalchen . .	6702	6580	7359	6740	14061	—	14061
216	Wyla	10581	9568	12550	12000	23131	—	23131
217	Manzenhub .	4858	4858	2611	2200	7469	14	7455
218	Thalgarten .	6001	5700	16400	16000	22401	—	22401
	Pfäffikon 1892	381206	356087	757579	715434	1138785	66361	1072424
	1891	394565	375177	709822	669069	1104387	54302	1050085
219	Altikon . . .	32836	31940	18100	16000	50936	—	50936
220	Bertschikon .	9239	7710	15853	15150	25092	568	24524
221	Gundetsweil .	7726	7131	15673	15266	23399	500	22899
222	Zünikon . . .	10296	5957	16550	16000	26846	4550	22296
223	Brütten . . .	9597	9420	30901	29700	40498	—	40498
224	Dägerlen-Rutschweil	11089	2300	3191	2600	14280	1700	12580
225	Oberweil-Niederweil	4093	4000	17781	16750	21874	550	21324
226	Dättlikon . .	5284	4020	16000	14620	21284	1136	20148
227	Dynhard . . .	160	—	13940	13800	14100	300	13800
228	Eschlikon-Welsikon .	970	—	12550	12400	13520	1100	12420
228a	Dynhard (gemeinsam)	31766	31475	639	—	32405	—	32405
229	Elgg	50394	48569	83307	78536	133701	73022	60679
230	Ellikon a. d. Th.	13381	12500	16568	15450	29949	—	29949
231	Elsau	14747	13540	41787	40280	56534	24400	32134
232	Hagenbuch . .	10671	10050	13409	12000	24080	—	24080
233	Sohneit	14003	13000	25813	25000	39816	15400	24416
234	Hettlingen . .	13913	12457	20303	19583	34216	900	33316
235	Hofstetten . .	7642	7230	5355	4660	12997	—	12997
236	Dickbuch . . .	5383	4255	9500	9000	14883	4033	10850
237	Huggenberg . .	5038	5023	5670	5200	10708	150	10558
238	Neftenbach . .	33107	27137	55053	53300	88160	3350	84810
239	Aesch-Ried . .	4215	4000	4280	3800	8495	—	8495
240	Hünikon	5241	4900	16196	15587	21437	—	21437
241	Oberwinterthur .	19173	18542	71320	68320	90493	31600	58893
242	Hegi	7785	3617	20833	19960	28618	3750	24868
243	Reutlingen . .	3259	2800	17640	17000	20899	—	20899
244	Stadel	4301	4066	20123	19500	24424	—	24424
245	Pfungen	16923	15948	31655	30000	48578	600	47978
246	Rickenbach . .	18996	18313	1960	900	20956	—	20956
247	Schlatt	5477	4910	17314	16400	22791	—	22791

der Primarschul-Gemeinden 1892.

Ordnungsnummer	Stammgut			Deckung des Stammgutes		Passiven, im Berichtsjahre			
	Ein- nahmen	Ausgaben resp. Abschreib- ungen	Bestand Ende des jahres	(§ 7, Schlusssatz und § 8 der Verordnung)		neu ge- macht	getilgt	Ver- mehr- ung	Ver- minder- ung
				Ueber- schuss	Defizit				
Fr.	Fr.	Fr.	Fr.	Fr.	Fr.	Fr.	Fr.	Fr.	Fr.
212	—	—	9317	702	—	—	500	—	500
213	21	—	7672	185	—	306	—	306	—
214	11	—	7462	29	—	—	—	—	—
215	1000	—	6720	—	18	—	—	—	—
216	—	—	8458	2123	—	—	—	—	—
217	300	—	5437	—	593	14	—	14	—
218	—	—	5820	181	—	—	100	—	100
	2907	—	367997	15724	14895	5229	15687	4806	15264
	465	—	365202	10667	12771	50674	8488	48306	6120
219	—	—	32343	493	—	—	—	—	—
220	—	—	9285	—	614	600	600	—	—
221	20	—	7201	25	—	—	—	—	—
222	—	—	10159	—	4413	—	350	—	350
223	29	—	9126	471	—	—	—	—	—
224	—	—	8769	620	—	500	—	500	—
225	—	—	9555	—	6012	600	500	100	—
226	—	—	5290	—	1142	173	675	—	502
227	—	—	—	—	—	170	381	—	211
228	—	—	—	—	—	—	300	—	300
228a	—	—	30656	1110	—	—	—	—	—
229	370	—	53425	—	76053	2000	17750	—	15750
230	—	—	12968	413	—	—	450	—	450
231	50	—	15457	—	25110	—	1400	—	1400
232	—	—	10534	137	—	—	—	—	—
233	44	—	13300	—	14697	—	8955	—	8955
234	—	—	12278	735	—	—	800	—	800
235	—	38	7072	570	—	—	—	—	—
236	—	—	2093	—	743	500	500	—	—
237	—	—	5023	—	135	150	—	150	—
238	—	—	33110	—	3353	1400	—	1400	—
239	—	—	4380	—	165	—	—	—	—
240	—	—	5071	170	—	—	—	—	—
241	—	—	19129	—	31556	—	3000	—	3000
242	80	—	7370	—	3335	—	980	—	980
243	—	—	5305	—	2046	—	—	—	—
244	—	—	5688	—	1387	—	—	—	—
245	—	—	16983	—	660	600	—	600	—
246	100	—	18460	536	—	—	—	—	—
247	—	—	4931	546	—	—	—	—	—

Aktiven, Passiven und Stammgut

Ordnungsnummer	Schul-Gemeinden	Aktiven					Pas-siven	Ueber-schuss der Aktiven, Passiven (—)
		Realisierbare		Nichtrealisierbare		Total aller Aktiven		
		Total	Zins-tragende Kapitalien	Total	Liegen-schaften			
			Fr.		Fr.			
248	Waltenstein . .	11872	11828	21218	20420	33090	318	32772
249	Schottikon . .	9298	7700	8675	8000	17973	400	17573
250	Seen	18370	4950	75600	69100	93970	40100	53870
251	Eidberg . . .	4625	4200	12894	12894	17519	300	17219
252	Iberg	5313	5140	10250	9650	15563	—	15563
253	Seuzach . . .	6558	4980	52420	50300	58978	32600	26378
254	Ohringen . . .	5076	4000	17802	16500	22878	—	22878
255	Töss	54320	48145	104564	93023	158884	128300	30584
256	Turbenthal . .	12451	11700	13670	12500	26121	—	26121
257	Bühl	5403	4850	7141	6700	12544	400	12144
258	Hutzikon . . .	5526	5290	12454	11650	17980	—	17980
259	Neubrunn . . .	11125	10514	17163	16700	28288	—	28288
260	Schmidrüti . .	7204	5650	8492	7650	15696	—	15696
261	Veltheim . . .	10107	6168	113141	109000	123248	80970	42278
262	Wiesendangen .	11408	8700	20440	19190	31848	—	31848
263	Winterthur . .	507474	499870	—	—	507474	—	507474
264	Wülflingen . .	52397	38973	42910	38000	95307	—	95307
265	Zell	9408	8658	13676	13250	23084	—	23084
266	Kollbrunn . . .	8078	7250	13612	13000	21690	—	21690
267	Langenhard . .	3662	3627	19000	18000	22662	5928	16734
268	Rikon	6108	5800	13695	12695	19803	600	19203
	Winterth. 1892	1142488	1042803	1238081	1164984	2380569	457525	1923044
	1891	1128369	1046537	1227609	1159390	2355978	380033	1975945
269	Adlikon	6205	5962	10901	10000	17106	—	17106
270	Dätweil	4205	3927	13173	12600	17378	600	16778
271	Andelfingen, Gross-	33541	30234	144389	140600	177930	—	177930
272	„ Klein-	19326	16600	34441	31186	53767	—	53767
273	Alten	4425	3796	11230	10800	15655	—	15655
274	Oerlingen . . .	5822	4996	21334	20400	27156	—	27156
275	Benken	23382	28020	25500	24400	53882	—	53882
276	Berg a. I. . . .	8056	6693	36700	35800	44756	12500	32256
277	Gräslikon . . .	5028	4830	3792	3200	8820	—	8820
277a	„ Schulhbf. . .	4598	4302	—	—	4598	—	4598
278	Buch	11543	10850	15072	14000	26615	1500	25115
279	Dachsen	9582	7850	68476	66000	78058	400	77658
280	Dorf	5760	5600	17274	16167	23034	400	22634
281	Feuerthalen . .	16052	15487	36814	32545	52866	—	52866
282	Langwiesen . .	5943	5615	26305	25000	32248	—	32248
283	Flaach	8803	6376	33765	30700	42568	16000	26568
284	Flurlingen . . .	5899	5401	18253	15027	24152	—	24152

der Primarschul-Gemeinden 1892.

Ordnungsnummer	Stammgut			Deckung des Stammgutes (§ 7, Schlusssatz und § 8 der Verordnung)		Passiven, im Berichtsjahre			
	Ein- nahmen	Ausgaben resp. Abschreib- ungen	Bestand Ende des Jahres	Ueber- schuss	Defizit	neu ge- macht	getilgt	Ver- mehr- ung	Ver- minder- ung
248	218	—	11795	—	241	218	200	18	—
249	—	—	8450	448	—	—	—	—	—
250	—	—	12975	—	34705	—	4150	—	4150
251	—	—	4209	116	—	—	—	—	—
252	—	—	5384	—	71	—	—	—	—
253	—	—	8015	—	34057	—	3012	—	3012
254	30	—	4591	485	—	—	400	—	400
255	2560	—	53010	—	126990	113600	—	113600	—
256	—	—	11768	683	—	—	—	—	—
257	—	—	5810	—	807	—	300	—	300
258	—	—	5545	—	19	—	800	—	800
259	—	—	10451	674	—	—	—	—	—
260	—	—	7757	—	553	—	—	—	—
261	60	—	32546	—	103409	848	502	346	—
262	—	—	8899	2509	—	—	—	—	—
263	910	—	507474	—	—	—	—	—	—
264	—	—	53316	—	919	2800	2800	—	—
265	—	—	8828	580	—	—	—	—	—
266	—	—	7250	828	—	—	40	—	40
267	6	—	4018	—	6284	28	100	—	72
268	—	—	1472	4036	—	400	500	—	100
	4477	38	1148524	16185	479476	124587	49445	116714	41572
	5132	6157	1186588	13505	450267	126636	33156	115561	22081
269	1	—	6887	—	682	—	—	—	—
270	1	—	5280	—	1675	—	—	—	—
271	—	—	43120	—	9579	—	—	—	—
272	—	—	19676	—	350	—	1200	—	1200
273	—	—	4913	—	488	—	—	—	—
274	—	—	6250	—	428	—	—	—	—
275	516	—	28240	142	—	—	—	—	—
276	—	—	8500	—	12944	—	1500	—	1500
277	—	—	5480	—	452	300	300	—	—
277a	—	—	—	—	—	—	—	—	—
278	—	—	11809	—	1766	1700	900	800	—
279	250	—	9150	32	—	18	36	—	18
280	—	—	5864	—	504	520	220	300	—
281	—	—	15721	331	—	—	—	—	—
282	—	—	6675	—	732	—	—	—	—
283	200	—	15200	—	22397	—	3000	—	3000
284	—	—	6203	—	304	—	—	—	—

Aktiven, Passiven und Stammgut

Ordnungsnummer	Schul-Gemeinden	Aktiven					Pas-siven	Ueber-schuss der Aktiven, Passiven (-)
		Realisierbare		Nichtrealisierbare		Total aller Aktiven		
		Total	Zins-tragende Kapitalien	Total	Liegen-schaften			
		Fr.	Fr.	Fr.	Fr.			
285	Henggart . .	5591	5213	21609	20700	27200	—	27200
286	Humlikon . .	8679	8462	10842	10280	19521	—	19521
287	Laufen-Uhwiesen	14931	13512	17830	16450	32761	—	32761
288	Nol	11434	11257	15328	15000	26762	—	26762
289	Marthalen . .	52092	49958	69788	67366	121880	—	121880
290	Ellikon a. Rh.	5299	4643	12648	11900	17947	—	17947
291	Ossingen . .	12016	10700	57626	55000	69642	—	69642
292	Rheinau . .	42605	36266	10950	10950	53555	—	53555
292a	„ Schulhausbfd.	—	—	—	—	—	—	—
293	Stammheim, Ober-	17882	14550	54631	52500	72513	—	72513
294	„ Unter-	20340	19529	30829	28800	51169	—	51169
295	Thalheim . .	5262	3100	3426	2600	8688	—	8688
296	Gütighausen .	1412	500	21459	20500	22871	7300	15571
297	Trüllikon . .	16783	15634	19607	18650	36390	413	35977
298	Rudolfingen .	11380	11052	20301	19200	31681	—	31681
299	Wildensbuch .	10622	10023	13277	11800	23899	—	23899
300	Truttikon . .	12023	11600	14040	13200	26063	—	26063
301	Volken . . .	4516	3955	3114	2395	7630	—	7630
301a	„ Schulhausbfd.	1673	—	36086	36086	37759	31200	6559
302	Waltalingen .	8220	7557	11198	10500	19418	—	19418
303	Guntalingen .	7934	6055	20519	18847	28453	500	27953
	Andelfing. 1892	453864	401105	982527	931149	1436391	70813	1365578
	1891	487431	445362	939266	891748	1426697	55663	1371034
304	Bachenbülach.	21807	18750	28973	26416	50780	1500	49280
305	Bassersdorf .	23292	20600	20691	19200	43983	1718	42265
306	Bülach . . .	50304	48689	5988	—	56292	—	56292
307	Dietlikon . .	15140	15011	23212	22500	38352	—	38352
308	Eglisau . . .	44919	41491	73600	68000	118519	28500	90019
309	Tössriedern .	5231	4220	8765	8070	13996	—	13996
310	Embrach, Ober-	4997	4800	14183	13183	19180	890	18290
311	Unterwagenburg	5279	4106	9966	9250	15245	—	15245
312	Embrach, Unter-	35120	33945	74110	71100	109230	—	109230
313	Freienstein .	9256	6100	27600	27000	36856	—	36856
314	Teufen . . .	7213	5056	11200	10600	18413	—	18413
315	Glattfelden .	8423	3135	32509	30548	40932	2600	38332
316	Zweidlen-Aarüti	1657	—	29447	28022	31104	6340	24764
317	Hochfelden .	26393	25225	1020	—	27413	—	27413
318	Höri	19535	18210	16001	14000	35536	—	35536
319	Hüntwangen .	32140	26240	74810	72000	106950	51700	55250
320	Kloten . . .	6856	4095	85618	82800	92474	4578	87896

der Primarschul-Gemeinden 1892.

Ordnungsnummer	Stammgut			Deckung des Stammgutes (§ 7, Schlussatz und § 8 der Verordnung)		Passiven, im Berichtsjahre			
	Ein- nahmen	Ausgaben resp. Abschreib- ungen	Bestand Ende des Jahres	Ueber- schuss	Defizit	neu ge- macht	getilgt	Ver- mehr- ung	Ver- minder- ung
				Fr.	Fr.				
285	2	—	5500	91	—	—	—	—	—
286	—	—	9482	—	803	—	—	—	—
287	—	—	15800	—	869	—	—	—	—
288	—	—	12040	—	606	—	—	—	—
289	—	—	45600	6492	—	—	—	—	—
290	—	—	4843	456	—	—	—	—	—
291	1	—	13901	—	1885	—	—	—	—
292	30	—	46190	—	3585	—	—	—	—
292 ^a	—	—	—	—	—	—	—	—	—
293	—	—	19720	—	1838	—	—	—	—
294	100	—	22137	—	1797	—	—	—	—
295	—	—	5062	200	—	—	—	—	—
296	10	—	4967	—	10855	860	310	550	—
297	—	—	15912	458	—	—	—	—	—
298	—	—	11400	—	20	—	—	—	—
299	187	—	11200	—	578	—	—	—	—
300	—	—	12751	—	728	—	—	—	—
301	—	—	4894	—	378	—	—	—	—
301 ^a	—	—	—	—	—	—	—	—	—
302	—	—	9187	—	967	—	—	—	—
303	400	—	8294	—	860	—	400	—	400
	1698	—	477848	8202	78070	3398	7866	1650	6118
	731	—	476146	6540	85528	18010	7569	15550	5109
304	—	—	22179	—	1872	—	—	—	—
305	—	—	24891	—	3317	386	386	—	—
306	—	—	48604	1700	—	1500	3500	—	2000
307	—	—	16720	—	1580	—	—	—	—
308	—	—	55404	—	38985	—	8000	—	8000
309	—	—	5588	—	357	—	—	—	—
310	—	—	6994	—	2887	740	—	740	—
311	—	—	5007	272	—	—	194	—	194
312	—	—	33156	1964	—	—	—	—	—
313	10	—	8920	336	—	—	—	—	—
314	—	—	6185	1028	—	—	—	—	—
315	500	—	20443	—	14620	2400	1292	1108	—
316	800	—	11700	—	16383	—	1466	—	1466
317	80	—	26219	174	—	—	—	—	—
318	—	—	21943	—	2408	—	—	—	—
319	7	—	20855	—	40415	—	4313	—	4313
320	—	—	4959	—	2681	7978	3400	4578	—

Aktiven, Passiven und Stammgut

Ordnungsnummer	Schul-Gemeinden	Aktiven				Total aller Aktiven	Pas-siven	Ueber-schuss der Aktiven, Passiven (—)
		Realisierbare		Nichtrealisierbare				
		Total	Zins-tragende Kapi-talien	Total	Liegen-schaften			
		Fr.	Fr.	Fr.	Fr.			
321	Gerlisberg . .	4157	3735	12490	12100	16647	1375	15272
322	Lufingen . . .	9526	8431	23193	22500	32719	—	32719
323	Nürensdorf . .	14854	13695	27690	27032	42544	4600	37944
324	Breite	6843	6573	19239	18839	26082	—	26082
325	Oberweil-Birchweil .	9116	8200	4700	4200	13816	—	13816
325a	„ Schulhausauf.	5575	5575	—	—	5575	—	5575
326	Opfikon-Oberh. .	9716	8903	19690	18900	29406	243	29163
327	Rafz.	46427	37490	60880	57550	107307	42400	64907
328	Rieden	5288	3850	14633	13900	19921	—	19921
329	Rorbas	10400	9544	94300	91500	104700	51500	53200
330	Wallisellen . .	6481	4840	87250	85500	93731	51285	42446
331	Wasterkingen .	10886	8948	20820	20400	31706	12720	18986
332	Winkel	20777	20070	28448	27700	49225	500	48725
333	Eschenmosen .	5254	5000	3187	2787	8441	300	8141
334	Rüti	9147	4400	30105	29540	39252	5900	33352
335	Wyl	20457	16114	77535	76850	97992	—	97992
	Bülach 1892	512466	445041	1061853	1011987	1574319	268649	1305670
	1891	517580	451164	1045604	996688	1563184	303579	1259605
336	Affoltern . . .	24324	5434	22600	22000	46924	8000	38924
337	Bachs	26687	18453	16725	16100	43412	10260	33152
338	Thal	9399	9058	8095	7420	17494	—	17494
339	Boppelsen . . .	17081	16892	25149	24600	42230	23	42207
340	Buchs	22675	19508	36952	35100	59627	1000	58627
341	Dällikon	17550	14330	17116	16250	34666	—	34666
342	Dänikon-Hüttikon .	16999	14943	17572	17000	34571	8000	26571
343	Dielsdorf . . .	32081	28216	100070	98170	132151	60900	71251
344	Neerach	23286	21751	23659	22415	46945	—	46945
345	Ried	12363	12171	4007	3700	16370	230	16140
346	Niederglatt-Nöschik.	20945	19525	25159	24600	46104	—	46104
347	Niederhasli . .	17905	17110	38226	37925	56131	13900	42231
348	Nassenweil . . .	4744	4537	4841	4500	9585	1694	7891
349	Oberhasli . . .	24455	24265	52528	51043	76983	—	76983
350	Niederweningen .	40456	30300	26052	24955	66508	300	66208
351	Oberglatt	7424	6406	22924	22000	30348	1800	28548
352	Hofstetten . . .	10982	10654	5601	5000	16583	—	16583
353	Oberweningen .	21078	18130	52140	51150	73218	34000	39218
354	Otelfingen . . .	35500	25990	66068	64200	101568	42820	58748
355	Raat	5676	5082	20750	20600	26426	—	26426

der Primarschul-Gemeinden 1892.

Ordnungsnummer	Stammgut			Deckung des Stammgutes (§ 7 Schlusssatz und § 8 der Verordnung)		Passiven, im Berichtsjahre			
	Ein- nahmen	Ausgaben resp. Abschreib- ungen	Bestand Ende des Jahres	Ueber- schuss	Defizit	neu ge- macht	getilgt	Ver- mehr- ung	Ver- minder- ung
321	—	—	3729	—	947	150	285	—	135
322	—	—	11646	—	2120	—	—	—	—
323	11300	—	27868	—	17614	—	3000	—	3000
324	—	—	10687	—	3844	—	—	—	—
325	—	—	9216	—	100	—	—	—	—
325a	—	—	—	—	—	—	—	—	—
326	—	—	9000	473	—	100	500	—	400
327	—	—	50967	—	46940	1400	1000	400	—
328	—	—	7212	—	1924	—	500	—	500
329	—	—	11276	—	52376	1500	17500	—	16000
330	22	—	8274	—	53078	—	3500	—	3500
331	—	—	8755	—	10589	—	400	—	400
332	—	—	21454	—	1177	150	1450	—	1300
333	—	—	5015	—	61	250	150	100	—
334	—	—	7556	—	4309	—	400	—	400
335	8	350	22445	—	1988	—	244	—	244
	12727	350	554867	5947	322572	16554	51480	6926	41852
	1431	—	542395	2468	351505	158184	39359	134686	15861
336	410	—	11220	5104	—	—	5000	—	5000
337	—	—	22700	—	6273	—	—	—	—
338	—	—	9500	—	101	—	—	—	—
339	—	—	17693	—	635	23	—	23	—
340	175	—	21272	403	—	—	—	—	—
341	—	—	18210	—	660	—	—	—	—
342	50	—	20536	—	11537	—	400	—	400
343	100	—	24500	—	53319	—	500	—	500
344	—	—	25800	—	2514	—	—	—	—
345	—	—	12455	—	322	—	—	—	—
346	—	—	21137	—	192	—	—	—	—
347	—	—	19000	—	14995	—	1000	—	1000
348	20	—	5076	—	2026	1694	—	1694	—
349	—	—	24515	—	60	130	3330	—	3200
350	—	—	40320	—	164	800	1000	—	200
351	—	—	6766	—	1142	300	250	50	—
352	—	—	11530	—	548	—	—	—	—
353	—	—	22235	—	35157	—	1000	—	1000
354	—	—	33414	—	40734	—	3100	—	3100
355	40	—	7700	—	2024	—	—	—	—

Aktiven, Passiven und Stammgut

Ordnungsnummer	Schul-Gemeinden	Aktiven				Total aller Aktiven	Pas-siven	Ueber-schuss der Aktiven Passiven (-)
		Realisirbare		Nichtrealisirbare				
		Total	Zins-tragende Kapitalien	Total	Liegen-schaften			
		Fr.	Fr.	Fr.	Fr.			
356	Regensberg .	11403	7249	29168	27000	40571	21300	19271
357	Regensdorf .	15567	15460	28325	27634	43892	5450	38442
358	Adlikon . . .	5120	4425	3069	2700	8189	700	7489
359	Watt	6388	6081	13946	13200	20334	—	20334
360	Rümlang . . .	37824	30620	70300	68300	108124	500	107624
361	Schleinikon .	27400	20110	6649	5500	34049	1300	32749
362	Schöfflisdorf .	14724	11170	35041	34623	49765	800	48965
363	Stadel	37346	29644	27615	26236	64961	400	64561
364	Steinmaur, Ober-	14932	6217	38775	37400	53707	832	52875
365	„ Nieder-	10591	6495	16459	15900	27050	10000	17050
366	Sünikon . . .	9599	5195	22176	21300	31775	2400	29375
367	Weiach	39793	27984	19907	17400	59700	2000	57700
368	Windlach . . .	9119	5480	22057	21300	31176	8000	23176
	Dielsdorf 1892	631416	498885	919721	887221	1551137	236609	1314528
	1891	626500	502871	890104	857781	1516604	232338	1284266

der Primarschul-Gemeinden 1892.

Ordnungsnummer	Stammgut			Deckung des Stammgutes (§ 7, Schlusssatz und § 8 der Verordnung)		Passiven, im Berichtsjahre			
	Ein- nahmen	Ausgaben resp. Abschreib- ungen	Bestand Ende des Jahres	Ueber- schuss	Defizit	neu ge- macht	getilgt	Ver- mehr- ung	Ver- minder- ung
356	—	—	15210	—	25107	—	—	—	—
357	—	—	15410	—	5293	12000	7150	4850	—
358	—	—	4675	—	255	700	700	—	—
359	—	—	6081	307	—	—	—	—	—
360	—	—	38230	—	906	—	—	—	—
361	1	—	27038	—	938	—	100	—	100
362	—	—	14520	—	596	—	500	—	500
363	—	—	36750	196	—	—	—	—	—
364	1367	—	17367	—	3267	727	274	453	—
365	—	—	11245	—	10654	10000	—	10000	—
366	—	—	8510	—	1311	900	—	900	—
367	—	—	35438	2355	—	2600	1000	1600	—
368	—	—	10160	—	9041	—	500	—	500
	2163 1206	— 700	616213 614176	8365 4140	229771 224154	29874 2983	25804 13646	19570 1124	15500 11787

**2a. Die Passiven der
nach ihrer Entstehungszeit, ihrer Tilgungszeit**

Ordnungsnummer	Schul-Gemeinden	Passiven, entstanden							
		vor 1883		1883—1887 (5 Jahre)		1888—1890 (3 Jahre)		1891 und 1892 (2 Jahre)	
		Ur- sprüng- licher Betrag	Betrag Ende 1892	Ur- sprüng- licher Betrag	Betrag Ende 1892	Ur- sprüng- licher Betrag	Betrag Ende 1892	Ur- sprüng- licher Betrag	Betrag Ende 1892
		Fr.	Fr.	Fr.	Fr.	Fr.	Fr.	Fr.	Fr.
1	Zürich	1379085	995780	—	—	—	—	—	—
2	Aussersihl . . .	—	—	649562	649562	88000	88000	304642	304642
3	Enge	300000	120000	—	—	—	—	20211	9211
4	Leimbach	10000	7500	—	—	—	—	—	—
5	Fluntern	174000	145920	264	264	—	—	1066	1066
6	Hirslanden . . .	—	—	—	—	113630	113630	16200	9859
7	Hottingen	100000	100000	300000	70800	—	—	293801	281801
8	Oberstrass	—	—	160965	160965	—	—	5000	5000
9	Riesbach	—	—	18801	18801	—	—	394417	375359
10	Unterstrass . . .	—	—	258500	258500	—	—	—	—
11	Wiedikon	90000	64700	—	—	28000	28000	268415	268415
12	Wipkingen	49000	39500	17500	17500	2500	2500	—	—
13	Wollishofen . . .	—	—	76000	64000	—	—	—	—
	Zürich u. Ausgemeinden	2102085	1473400	1481592	1240392	232130	232130	1303752	1255353
16	Altstetten	70000	23500	—	—	—	—	2203	1703
17	Birmensdorf . . .	—	—	39075	37575	—	—	—	—
18	Dietikon, reform.	—	—	30000	23000	—	—	228	228
19	„ kath.	40000	32190	—	—	—	—	—	—
20	Engstringen, Ober-	—	—	—	—	—	—	700	700
22	Höngg	—	—	12380	61780	—	—	—	—
23	Oerlikon	—	—	20300	3000	—	—	—	—
24	Oetwil-Geroldswil .	3200	3200	—	—	—	—	—	—
25	Schlieren	24600	6600	—	—	—	—	—	—
27	Seebach	500	500	—	—	23000	23000	—	—
29	Urdorf	—	—	20300	17700	—	—	—	—
30	Weiningen	—	—	23333	2400	—	—	—	—
31	Wytikon	—	—	32025	31525	—	—	—	—
	Bezirk Zürich.	2240385	1539390	1659005	1417372	255130	255130	1306883	1257984
35	Aeugsterthal . . .	17000	7900	—	—	—	—	—	—
36	Affoltern	65000	17500	—	—	—	—	—	—
37	Zwillikon	—	—	—	—	—	—	3000	1500
44	Knonau	400	400	—	—	—	—	—	—
49	Rossau	—	—	—	—	—	—	500	500

Primarschul-Gemeinden 1892.
und den Ursachen ihrer Entstehung.

Ordnungsnummer	Passiven, zu tilgen						Die Passiven nach ihren Ursachen			
	bis 1895	bis 1900	bis 1920	bis 1950	nach 1950	Zeit un- bestimmt	Kor- rent- rech- nungs- defizit	Strassen- und Wasser- bauten	Neubauten und Haupt- reparaturen	Andere Ursachen
	Fr.	Fr.	Fr.	Fr.	Fr.	Fr.	Fr.	Fr.	Fr.	Fr.
1	—	—	684780	—	—	311000	—	—	995780	—
2	—	—	397684	—	—	644520	—	—	974340	67864
3	—	—	129211	—	—	—	—	—	129211	—
4	—	—	—	—	—	7500	—	—	7500	—
5	—	—	—	—	—	147250	—	—	147250	—
6	—	—	—	—	—	123489	—	—	123489	—
7	—	—	—	—	—	452601	—	—	452601	—
8	—	—	—	—	—	165965	—	—	165965	—
9	—	—	—	—	—	394160	—	—	394160	—
10	—	—	—	—	—	258500	—	—	258500	—
11	—	—	—	—	—	361115	—	—	361115	—
12	—	—	—	—	—	59500	—	—	59500	—
13	—	—	64000	—	—	—	—	—	64000	—
16	—	—	1275675	—	—	2925600	—	—	4133411	67864
17	—	23500	—	—	—	1703	—	—	23500	1703
18	—	37575	—	—	—	—	—	—	37575	—
19	—	—	23000	—	—	228	—	—	23000	228
20	—	—	—	—	—	32190	—	—	32190	—
22	—	—	—	—	—	700	—	—	700	—
23	—	—	61780	—	—	—	—	—	61780	—
24	—	3000	—	—	—	—	—	—	3000	—
25	—	6600	—	—	—	3200	—	—	—	3200
27	—	—	—	—	—	—	—	—	6600	—
29	—	—	23000	—	—	500	—	—	23000	500
30	—	—	6200	—	—	11500	—	—	17700	—
31	—	—	—	—	—	2400	—	—	2400	—
	—	—	—	—	—	31525	—	—	31525	—
	—	70675	1389655	—	—	3009546	—	—	4396381	73495
35	—	—	—	—	—	7900	—	—	7900	—
36	—	—	17500	—	—	—	—	—	17500	—
37	—	1500	—	—	—	—	—	1500	—	—
44	—	—	—	—	—	400	—	—	—	400
49	—	—	—	—	—	500	—	—	500	—

2a. Die Passiven der
nach ihrer Entstehungszeit, ihrer Tilgungszeit

Ordnungsnummer	Schul-Gemeinden	Passiven, entstanden							
		vor 1883		1883—1887 (5 Jahre)		1888—1890 (3 Jahre)		1891 u. 1892 (2 Jahre)	
		Ursprünglicher Betrag Fr.	Betrag Ende 1892 Fr.	Ursprünglicher Betrag Fr.	Betrag Ende 1892 Fr.	Ursprünglicher Betrag Fr.	Betrag Ende 1892 Fr.	Ursprünglicher Betrag Fr.	Betrag Ende 1892 Fr.
52	Ottensbach . .	—	—	33491	13877	—	—	—	—
54	Stallikon . . .	2600	2600	—	—	—	—	—	—
55	Buchenegg-Dägerst .	7000	1300	—	—	—	—	—	—
56	Wettswil . . .	—	—	—	—	25000	23600	—	—
	Bez. Affoltern.	92000	29700	33491	13877	25000	23600	3500	2000
58	Hirzel-Höhe . .	—	—	—	—	—	—	705	705
61	Horgen	—	—	—	—	7997	7997	1345	1345
63	Horgerberg . .	—	—	—	—	—	—	50	50
64	Käpfnach . . .	1100	1100	—	—	—	—	—	—
65	Hütten	—	—	—	—	1400	700	—	—
66	Kilchberg . . .	—	—	—	—	—	—	105713	92213
67	Langnau	—	—	60000	28000	—	—	—	—
68	Oberrieden . .	100	100	—	—	—	—	460	460
69	Richterswil . .	6100	6100	95000	13000	—	—	2082	2082
70	Rüschlikon . .	—	—	7500	6000	—	—	—	—
71	Schönenberg, Kirche	—	—	—	—	—	—	300	300
73	Thalweil . . .	—	—	166019	116500	—	—	—	—
74	Wädenswil . .	—	—	—	—	201531	96060	—	—
76	Ort	—	—	—	—	3500	1500	—	—
	Bez. Horgen.	7300	7300	328519	163500	214428	106257	110655	97155
78	Erlenbach . . .	—	—	—	—	—	—	363	28
79	Herrliberg . .	—	—	—	—	—	—	2231	2131
80	Wetzwil	—	—	1050	1050	—	—	—	—
84	Küsnacht . . .	—	—	—	—	—	—	1605	1605
85	Limberg	—	—	—	—	—	—	50	50
88	Bergmeilen . .	—	—	—	—	—	—	3700	3368
90	Obermeilen . .	—	—	—	—	—	—	869	206
91	Oetwil	—	—	—	—	38417	36334	—	—
95	Uetikon	—	—	76941	20000	—	—	—	—
96	Zumikon	54475	17350	—	—	—	—	—	—
	Bez. Meilen.	54475	17350	77991	21050	38417	36334	8818	7388
100	Fehrenwalsberg .	—	—	—	—	1600	807	—	—
101	Hof (Müdsbach) .	—	—	—	—	—	—	750	750
103	Wappenswil . .	—	—	—	—	—	—	700	384

2a. Die Passiven der nach ihrer Entstehungszeit, ihrer Tilgungszeit

Ordnungsnummer	Schul- Gemeinden	Passiven, entstanden							
		vor 1883		1883—1887 (5 Jahre)		1888—1890 (3 Jahre)		1891 u. 1892 (2 Jahre)	
		Ur- sprüng- licher Betrag	Betrag Ende 1892	Ur- sprüng- licher Betrag	Betrag Ende 1892	Ur- sprüng- licher Betrag	Betrag Ende 1892	Ur- sprüng- licher Betrag	Betrag Ende 1892
		Fr.	Fr.	Fr.	Fr.	Fr.	Fr.	Fr.	Fr.
104a	Bubikon Schulhaus.	—	—	—	—	14987	13987	22013	22013
108	Tann . . .	—	—	—	—	—	—	656	656
109	Fiscenthal Boden . . .	—	—	—	—	19700	12000	—	—
110	Bodmen . . .	—	—	—	—	—	—	5550	5550
112	Hörnli . . .	2100	2100	—	—	—	—	30	30
113	Lenzen . . .	—	—	—	—	—	—	229	229
114	Oberhof . . .	—	—	—	—	—	—	1545	445
115	Strahlegg . . .	—	—	—	—	—	—	100	100
117	Bertschikon . . .	1000	1000	—	—	—	—	—	—
119	Herschmettlen . . .	—	—	—	—	—	—	319	319
121	Grüningen . . .	—	—	—	—	35000	22500	—	—
123	Itzikon . . .	—	—	—	—	—	—	500	500
132	Rüti . . .	—	—	—	—	38600	18615	—	—
133	Fägsweil . . .	10000	7491	—	—	—	—	—	—
134	Seegräben . . .	27000	7000	—	—	—	—	—	—
140	Ried . . .	—	—	—	—	2450	2450	18	18
141	Wetzikon, Ober- . . .	—	—	—	—	—	—	18746	18746
142	„ Unter- . . .	10500	5200	—	—	—	—	—	—
143	Ettenhausen . . .	—	—	8000	1500	—	—	—	—
145	Robank . . .	466	466	—	—	—	—	21400	10400
	Bez. Hinweil.	51066	23257	8000	1500	112337	70359	72556	60140
148	Gfenn-Hermikon . . .	—	—	—	—	—	—	94	94
150	Hinteregg . . .	—	—	—	—	230	200	—	—
151	Vorderegg . . .	2000	2000	—	—	—	—	—	—
152	Esslingen . . .	—	—	500	500	—	—	—	—
153	Fällanden . . .	—	—	—	—	—	—	25	25
158	Uessikon . . .	—	—	—	—	—	—	250	250
159	Mönchaltorf . . .	1036	1036	—	—	—	—	3000	3000
168	Sulzbach . . .	8000	500	—	—	—	—	600	600
169	Wermatsweil . . .	—	—	—	—	—	—	400	150
174	Zimikon . . .	—	—	—	—	—	—	1000	1000
175	Wangen . . .	—	—	—	—	927	714	438	438
	Bez. Uster.	11036	3536	500	500	1157	914	5807	5557
178	Blittersweil . . .	10000	1000	—	—	—	—	—	—
179	Lipperschwendi . . .	—	—	—	—	—	—	400	400
184 a	Dürstelen, Schulhb. . .	—	—	—	—	—	—	14827	6135
185 a	Hasel, Schulhausbf. . .	—	—	—	—	600	600	6000	6000

Primarschul-Gemeinden 1892

und den Ursachen ihrer Entstehung.

Ordnungsnummer	Passiven, zu tilgen						Die Passiven nach ihren Ursachen			
	bis 1895	bis 1900	bis 1920	bis 1950	nach 1950	Zeit unbestimmt	Korrent- rech- nungs- defizit	Stras- sen- und Wasser- bauten	Neu- bauten und Haupt- repara- turen	Andere Ursachen
	Fr.	Fr.	Fr.	Fr.	Fr.	Fr.	Fr.	Fr.	Fr.	Fr.
104a	—	—	—	—	—	36000	—	—	36000	—
108	656	—	—	—	—	—	—	—	—	656
109	—	—	—	—	—	12000	—	12000	—	—
110	—	—	—	—	—	5550	550	—	5000	—
112	30	—	2100	—	—	—	—	—	—	2130
113	229	—	—	—	—	—	229	—	—	—
114	445	—	—	—	—	—	445	—	—	—
115	—	—	—	—	—	100	100	—	—	—
117	—	—	—	—	—	1000	—	—	—	1000
119	319	—	—	—	—	—	319	—	—	—
121	—	—	—	—	—	22500	—	—	—	22500
123	—	—	—	—	—	500	—	—	—	500
132	18615	—	—	—	—	—	—	—	18615	—
133	—	—	—	—	—	7491	—	—	7491	—
134	—	7000	—	—	—	—	—	—	7000	—
140	—	—	—	—	—	2468	—	—	—	2468
141	—	—	—	—	—	18746	—	—	18746	—
142	—	—	—	—	—	5200	—	—	5200	—
143	—	—	—	—	—	1500	—	—	1500	—
145	—	—	—	—	—	10866	—	—	10000	866
	21428	7000	2100	—	—	124728	1643	—	123493	30120
148	—	—	—	—	—	94	94	—	—	—
150	200	—	—	—	—	—	200	—	—	—
151	—	—	—	—	—	2000	—	—	—	2000
152	—	—	—	—	—	500	—	—	500	—
153	—	—	—	—	—	25	25	—	—	—
158	—	—	—	—	—	250	—	—	—	250
159	3000	—	—	—	—	1036	—	—	3000	1036
168	1100	—	—	—	—	—	—	—	1100	—
169	—	—	—	—	—	150	—	—	—	150
174	1000	—	—	—	—	—	—	—	1000	—
175	—	—	—	—	—	1152	1152	—	—	—
	5300	—	—	—	—	5207	1471	—	5600	3436
178	—	—	—	—	—	1000	—	—	1000	—
179	400	—	—	—	—	—	400	—	—	—
184a	—	—	—	—	—	6135	—	—	6135	—
185a	—	—	—	—	—	6600	—	—	6600	—

2a. Die Passiven der
nach ihrer Entstehungszeit, ihrer Tilgungszeit

Ordnungsnummer	Schul-Gemeinden	Passiven, entstanden							
		vor 1883		1883—1887 (5 Jahre)		1888—1890 (3 Jahre)		1891 u. 1892 (2 Jahre)	
		Ur- sprüng- licher Betrag Fr.	Betrag Ende 1892 Fr.	Ur- sprüng- licher Betrag Fr.	Betrag Ende 1892 Fr.	Ur- sprüng- licher Betrag Fr.	Betrag Ende 1892 Fr.	Ur- sprüng- licher Betrag Fr.	Betrag Ende 1892 Fr.
186	Illnau, Ober-	—	—	—	—	2570	1670	—	—
190 ^a	Ottikon, Schulhsbfd.	—	—	—	—	—	—	38872	28073
191	Rikon-Effretikon .	58	58	—	—	—	—	500	500
195	Tagelwangen .	—	—	—	—	1000	1000	4500	4500
196	Winterberg .	—	—	—	—	—	—	176	81
205	Rumlikon .	—	—	—	—	—	—	97	97
205 ^a	„ Schulhausaufond	—	—	—	—	—	—	22000	15000
208	Gfell .	323	323	—	—	—	—	—	—
211	Weisslingen .	—	—	—	—	—	—	104	104
212	Neschwil-Deppenried	1500	500	—	—	—	—	—	—
213	Theilingen .	—	—	—	—	—	—	306	306
217	Manzenhub .	—	—	—	—	—	—	14	14
	Bez. Pfäffikon.	11881	1881	—	—	41170	3270	87796	61210
220	Bertschikon .	—	—	—	—	—	—	1168	568
221	Gundetswil .	—	—	—	—	500	500	—	—
222	Zünikon .	—	—	7000	4550	—	—	—	—
224	Dägerlen-Rutschwil	2000	1000	—	—	—	—	700	700
225	Oberwil-Niederwil	—	—	150	150	—	—	400	400
226	Dättlikon .	—	—	—	—	—	—	1811	1136
227	Dynhard .	—	—	—	—	—	—	681	300
228	Eschlikon-Welsikon .	—	—	—	—	3100	1100	—	—
229	Elgg	—	—	—	—	93272	73022	—	—
231	Elsau	—	—	45000	24400	—	—	—	—
233	Schneit	—	—	—	—	25355	15400	—	—
234	Hettlingen . . .	—	—	—	—	1700	900	—	—
236	Dickbuch . . .	3633	3633	—	—	—	—	900	400
237	Huggenberg . .	—	—	—	—	—	—	150	150
238	Neftenbach . .	—	—	—	—	3350	1950	1400	1400
241	Oberwinterth. .	—	—	34600	31600	—	—	—	—
242	Hegi	4400	2750	—	—	1000	1000	—	—
245	Pfungen	—	—	—	—	—	—	600	600
248	Waltenstein . .	—	—	—	—	—	—	518	318
249	Schottikon . . .	400	400	—	—	—	—	—	—
250	Seen	—	—	—	—	—	—	45550	40100
251	Eidberg	—	—	—	—	300	300	—	—
253	Seuzach	—	—	49612	32600	—	—	—	—
255	Töss	—	—	—	—	—	—	132423	128300
257	Bühl	—	—	700	400	—	—	—	—
261	Veltheim	94000	80122	—	—	—	—	848	848

Primarschul-Gemeinden 1892

und den Ursachen ihrer Entstehung.

Ordnungsnummer	Passiven, zu tilgen						Die Passiven nach ihren Ursachen			
	bis	bis	bis	bis	nach	Zeit	Kor-	Stras-	Neu-	Andere
	1895	1900	1920	1950	1950	unbe-	rent-	sen-	bauten	Andere
Fr.	Fr.	Fr.	Fr.	Fr.	stimmt	Fr.	Fr.	und	Ursachen	
						Fr.	Fr.	Haupt-	Fr.	Fr.
							Fr.	repara-		
								turen		
								Fr.		
186	—	—	—	—	—	1670	—	—	—	1670
190 ^a	3002	—	25071	—	—	—	—	—	28073	—
191	—	—	—	—	—	558	—	—	—	558
195	—	—	—	—	—	5500	—	—	—	5500
196	—	—	—	—	—	81	—	—	—	81
205	—	—	—	—	—	97	—	—	—	97
205 ^a	15000	—	—	—	—	—	—	—	15000	—
208	—	—	—	—	—	323	—	—	—	323
211	—	—	—	—	—	104	—	—	—	104
212	—	—	—	—	—	500	—	—	—	500
213	—	—	—	—	—	306	306	—	—	—
217	14	—	—	—	—	—	—	—	—	14
	18416	—	25071	—	—	22874	706	—	56808	8847
220	—	—	—	—	—	568	568	—	—	—
221	—	—	—	—	—	500	500	—	—	—
222	—	—	4550	—	—	—	—	—	4550	—
224	—	—	—	—	—	1700	1700	—	—	—
225	—	—	—	—	—	550	—	—	400	150
226	—	—	—	—	—	1136	—	—	—	1136
227	300	—	—	—	—	—	300	—	—	—
228	—	—	—	—	—	1100	—	—	1100	—
229	—	—	73022	—	—	—	—	—	73022	—
231	—	—	—	24400	—	—	—	—	24400	—
233	—	—	15400	—	—	—	—	—	15400	—
234	—	—	—	—	—	900	—	—	—	900
236	400	—	—	—	—	3633	400	—	3633	—
237	150	—	—	—	—	—	150	—	—	—
238	3350	—	—	—	—	—	3350	—	—	—
241	—	—	31600	—	—	—	—	—	31600	—
242	—	1000	—	—	—	2750	—	—	3750	—
245	600	—	—	—	—	—	600	—	—	—
248	—	—	—	—	—	318	318	—	—	—
249	—	—	—	—	—	400	—	—	—	400
250	—	—	40100	—	—	—	—	—	40100	—
251	300	—	—	—	—	—	300	—	—	—
253	—	—	32600	—	—	—	—	—	32000	600
255	—	—	113600	—	—	14700	—	—	113600	14700
257	—	—	—	—	—	400	400	—	—	—
261	—	—	80122	—	—	848	848	—	80122	—

**2a. Die Passiven der
nach ihrer Entstehungszeit, ihrer Tilgungszeit**

Ordnungsnummer	Schul- Gemeinden	Passiven, entstanden							
		vor 1883		1883—1887 (5 Jahre)		1888—1890 (3 Jahre)		1891 u. 1892 (2 Jahre)	
		Ur- sprüng- licher Betrag	Betrag Ende 1892	Ur- sprüng- licher Betrag	Betrag Ende 1892	Ur- sprüng- licher Betrag	Betrag Ende 1892	Ur- sprüng- licher Betrag	Betrag Ende 1892
		Fr.	Fr.	Fr.	Fr.	Fr.	Fr.	Fr.	Fr.
267	Langenhard . .	7000	5700	—	—	—	—	228	228
268	Rikon	—	—	300	300	400	300	—	—
	Bez. Winterth.	111433	93605	137362	94000	128977	94472	187377	175448
270	Dätweil . . .	400	400	400	200	—	—	—	—
276	Berg a./I. . .	33000	12500	—	—	—	—	—	—
278	Buch	—	—	—	—	—	—	2400	1500
279	Dachsen . . .	—	—	418	382	—	—	18	18
280	Dorf	—	—	—	—	—	—	620	400
283	Flaach	30000	16000	—	—	—	—	—	—
296	Gütighausen .	—	—	6000	6000	—	—	1610	1300
297	Trüllikon . .	—	—	—	—	413	413	—	—
301a	Volken, Schulhausbf.	—	—	—	—	12000	12000	19200	19200
303	Guntalingen .	—	—	2800	500	—	—	—	—
	Bez. Andelfing.	63400	28900	9618	7082	12413	12413	23848	22418
304	Bachenbülach.	—	—	500	500	1000	1000	—	—
305	Bassersdorf .	—	—	—	—	1718	1718	—	—
308	Eglisau . . .	30500	24500	—	—	—	—	14500	4000
310	Embrach, Ober-	—	—	150	150	—	—	740	740
315	Glattfelden .	—	—	—	—	—	—	3892	2600
316	Zweidlen-Aarüti	—	—	14300	6340	—	—	—	—
319	Hüntwangen .	—	—	—	—	60000	51700	—	—
320	Kloten	—	—	—	—	—	—	7978	4578
321	Gerlisberg . .	—	—	—	—	2205	1225	150	150
323	Nürensdorf . .	—	—	—	—	—	—	7600	4600
326	Opfikon-Oberhausen	—	—	—	—	—	—	743	243
327	Rafz	—	—	—	—	58000	41000	1400	1400
329	Rorbas	—	—	—	—	68500	51500	—	—
330	Wallisellen . .	—	—	70000	51285	—	—	—	—
331	Wasterkingen	20000	12700	—	—	20	20	—	—
332	Winkel	—	—	—	—	1800	500	—	—
333	Eschenmosen .	—	—	—	—	—	—	450	300
334	Rüti	6300	5900	—	—	—	—	—	—
	Bez. Bülach.	56800	43100	84950	58275	193243	148663	27453	18611

Primarschul-Gemeinden 1892
und den Ursachen ihrer Entstehung.

Ordnungsnummer	Passiven, zu tilgen						Die Passiven nach ihren Ursachen			
	bis 1895	bis 1900	bis 1920	bis 1950	nach 1950	Zeit unbe- stimmt	Kor- rent- rech- nungs- defizit	Stras- sen- und Wasser- bauten	Neu- bauten und Haupt- repara- turen	Andere Ursachen
	Fr.	Fr.	Fr.	Fr.	Fr.	Fr.	Fr.	Fr.	Fr.	Fr.
267	—	—	—	5928	—	—	28	—	5700	200
268	—	—	—	—	—	600	600	—	—	—
	5100	1000	390994	30328	—	30103	10062	—	429377	18086
270	200	400	—	—	—	—	200	—	—	400
276	—	12500	—	—	—	—	—	—	12500	—
278	—	—	—	—	—	1500	—	—	—	1500
279	—	—	—	—	—	400	—	—	—	400
280	—	—	—	—	—	400	—	—	—	400
283	—	—	—	—	—	16000	—	—	16000	—
296	—	—	—	—	—	7300	—	—	—	7300
297	—	—	—	—	—	413	—	—	—	413
301a	—	—	—	—	—	31200	—	—	31200	—
303	500	—	—	—	—	—	—	—	500	—
	700	12900	—	—	—	57213	200	—	60200	10413
304	—	—	—	—	—	1500	1500	—	—	—
305	1718	—	—	—	—	—	1718	—	—	—
308	—	—	28500	—	—	—	—	—	28500	—
310	—	—	—	—	—	890	890	—	—	—
315	2600	—	—	—	—	—	—	—	2600	—
316	—	—	6340	—	—	—	—	—	6340	—
319	—	—	—	—	—	51700	—	—	51700	—
320	—	—	—	—	—	4578	—	—	—	4578
321	150	1225	—	—	—	—	—	—	1225	150
323	—	—	—	—	—	4600	—	—	4600	—
326	243	—	—	—	—	—	—	—	—	243
327	—	—	—	—	—	42400	—	—	41000	1400
329	—	—	51500	—	—	—	—	—	51500	—
330	—	—	51285	—	—	—	—	—	51285	—
331	—	—	—	12700	—	20	—	—	12700	20
332	—	—	—	—	—	500	—	—	—	500
333	300	—	—	—	—	—	—	—	—	300
334	—	—	—	—	—	5900	—	—	5900	—
	5011	1225	137625	12700	—	112088	4108	—	257350	7191

2a. Die Passiven der
nach ihrer Entstehungszeit, ihrer Tilgungszeit

Ordnungsnummer	Schul-Gemeinden	Passiven, entstanden							
		vor 1883		1883—1887 (5 Jahre)		1888—1890 (3 Jahre)		1891 u. 1892 (2 Jahre)	
		Ur-sprüng-licher Betrag	Betrag Ende 1892	Ur-sprüng-licher Betrag	Betrag Ende 1892	Ur-sprüng-licher Betrag	Betrag Ende 1892	Ur-sprüng-licher Betrag	Betrag Ende 1892
		Fr.	Fr.	Fr.	Fr.	Fr.	Fr.	Fr.	Fr.
336	Affoltern . . .	13000	8000	—	—	—	—	—	—
337	Bachs . . .	1000	1000	9000	9000	260	260	—	—
339	Boppelsen . . .	—	—	—	—	—	—	23	23
340	Buchs . . .	—	—	1000	1000	—	—	—	—
342	Dänikon-Hüttikon	10000	8000	—	—	—	—	—	—
343	Dielsdorf . . .	93177	60900	—	—	—	—	—	—
345	Ried . . .	—	—	230	230	—	—	—	—
347	Niederhasli . . .	—	—	14900	13900	—	—	—	—
348	Nassenweil . . .	—	—	—	—	—	—	1694	1694
350	Niederweningen . . .	—	—	—	—	—	—	1300	300
351	Oberglatt . . .	—	—	—	—	1500	1500	550	300
353	Oberweningen . . .	—	—	—	—	35000	34000	—	—
354	Otelfingen . . .	48575	42820	—	—	—	—	—	—
356	Regensberg . . .	37427	18000	4300	3300	—	—	—	—
357	Regensdorf . . .	—	—	—	—	—	—	12600	5450
358	Adlikon . . .	—	—	—	—	—	—	700	700
360	Rümlang . . .	—	—	—	—	—	—	500	500
361	Schleinikon . . .	400	400	—	—	600	500	400	400
362	Schöfflisdorf . . .	—	—	—	—	—	—	1300	800
363	Stadel . . .	—	—	400	400	—	—	—	—
364	Steinmaur, Ober-	105	105	—	—	—	—	727	727
365	„ Nieder-	—	—	—	—	—	—	10000	10000
366	Sünikon . . .	—	—	1500	1500	—	—	900	900
367	Weiach . . .	—	—	—	—	—	—	3000	2000
368	Windlach . . .	18000	7400	—	—	600	600	—	—
	Bez. Dielsdorf.	221684	146625	31330	29330	37960	36860	33694	23794

Primarschul-Gemeinden 1892
und den Ursachen ihrer Entstehung.

Ordnungsnummer	Passiven, zu tilgen						Die Passiven nach ihren Ursachen			
	bis	bis	bis	bis	nach	Zeit	Kor- rent- rech- nungs- defizit	Stras- sen- und Wasser- bauten	Neu- bauten und Haupt- repara- turen	Andere Ursachen
	1895	1900	1920	1950	1950	unbe- stimmt				
336	—	—	—	—	—	8000	—	—	8000	—
337	1000	—	—	—	—	9260	—	—	10000	260
339	—	—	—	—	—	23	—	—	—	23
340	1000	—	—	—	—	—	—	—	—	1000
342	—	—	8000	—	—	—	—	—	8000	—
343	—	—	—	60900	—	—	—	—	60900	—
345	—	—	—	—	—	230	—	—	—	230
347	—	—	—	—	—	13900	—	—	13900	—
348	—	—	—	—	—	1694	—	—	1694	—
350	—	—	—	—	—	300	—	—	—	300
351	—	—	—	—	—	1800	1800	—	—	—
353	—	—	—	—	—	34000	—	—	34000	—
354	—	—	42820	—	—	—	—	—	42820	—
356	—	—	—	—	—	21300	3300	—	18000	—
357	—	—	—	—	—	5450	—	—	—	5450
358	—	700	—	—	—	—	—	—	—	700
360	—	—	—	—	—	500	—	—	500	—
361	—	1300	—	—	—	—	—	—	1300	—
362	—	800	—	—	—	—	—	—	800	—
363	—	—	—	—	—	400	—	—	—	400
364	—	—	—	—	—	832	727	—	—	105
365	—	—	—	—	—	10000	—	—	—	10000
366	—	—	—	—	—	2400	1000	—	500	900
367	—	2000	—	—	—	—	—	—	2000	—
368	—	—	—	—	—	8000	600	—	7400	—
	2000	4800	50820	60900	—	118089	7427	—	209814	19368

3. Steuernachzahlungen der

§ 147 des

Schul-Gemeinden	Fälle	Betrag Fr.	Schul-Gemeinden	Fälle	Betrag Fr.
Aussersihl	2	2036	Herrliberg	2	87
Enge	3	5409	Küsnacht	1	67
Fluntern	3	2032	Männedorf	2	343
Hirslanden	1	68	Meilen	1	56
Hottingen	3	2910	Oetwil	1	4
Riesbach	5	4449	Stäfa, Kirchbühl	2	187
Wiedikon	5	2480	Uelikon	7	29
Wipkingen	1	206	Bezirk Meilen 1892	16	773
Wollishofen	4	6642	1891	17	16023
Altstetten	2	376			
Engstringen, Unter-	3	34			
Seebach	1	40			
Zollikon, Dorf	3	198			
Bezirk Zürich 1892	36	26880	Adentsweil	2	127
1891	74	36209	Gossau	1	44
			Ottikon	1	17
Affoltern	1	49	Binzikon	2	265
Zwillikon	1	162	Hinwil	1	162
Hedingen	1	87	Unterbach	1	66
Knonau	1	1	Rüti	4	545
Maschwanden	1	1573	Wald	4	1267
Metmenstetten	2	212	Hittenberg	1	45
Riffersweil	2	67	Wetzikon, Ober-	1	414
Bezirk Affoltern 1892	9	2151	Kempten	2	94
1891	8	458	Robenhausen	2	2788
			Bezirk Hinwil 1892	22	5834
Adlisweil	1	325	1891	21	3426
Horgen	7	1458			
„ Berg	1	160	Weil-Berg	1	480
Kilchberg	2	1380	Esslingen	1	219
Langnau	3	139	Kirchuster	1	10
Richtersweil	3	530	Oberuster	1	55
Schönenberg, Kirche	1	243	Gutensweil	1	73
Wädensweil	2	368	Bezirk Uster 1892	5	837
Ort	1	40	1891	17	1986
Bezirk Horgen 1892	21	4643			
1891	22	8172			

Primarschul-Gemeinden 1892.

Gemeinde-Ges.)

Schul-Gemeinden	Fälle	Betrag Fr.	Schul-Gemeinden	Fälle	Betrag Fr.
Undalen	1	83	Dällikon	1	35
Illnau, Ober-	1	24	Niederglatt-Nöschikon	1	38
Bisikon	1	3	Niederweningen	1	131
Grafstall	1	180	Bezirk Dielsdorf 1892	3	204
Pfäffikon	2	3342	1891	2	193
Irgenhausen	1	50			
Wallikon	1	23			
Rumlikon	1	13			
Sennhof-Weilhof	1	43			
Bezirk Pfäffikon 1892	10	3761			
1891	22	5340			
			Rekapitulation.		
			Bezirke.		
Dägerlen-Rutschweil	1	49	Zürich	36	26880
Oberweil-Niederweil	1	2	Affoltern	9	2151
Elgg	2	135	Horgen	21	4643
Pfungen	2	155	Meilen	16	773
Ohringen	25	275	Hinweil	22	5834
Töss	1	899	Uster	5	837
Schmidrüti	1	3	Pfäffikon	10	3761
Wülflingen	1	38	Winterthur	35	1600
Zell	1	44	Andelfingen	5	1007
Bezirk Winterthur 1892	35	1600	Bülach	6	1594
1891	21	3991	Dielsdorf	3	204
			Kanton 1892	168	49284
			1891	230	78546
Berg a. I.	1	238			
Feuerthalen	2	380			
Marthalen	1	15			
Ossingen	1	374			
Bezirk Andelfingen 1892	5	1007			
1891	13	1587			
Eglisau	1	16			
Freienstein	1	27			
Hüntwangen	1	40			
Rafz	1	1254			
Rorbas	1	32			
Wallisellen	1	225			
Bezirk Bülach 1892	6	1594			
1891	13	1161			

4. Legate und Geschenke der

Schulgemeinden	Betrag Fr.	Schulgemeinden	Betrag Fr.
Riesbach	500	Ringweil	20
Aesch	40	Wernetshausen	20
Schlieren	60	Rüti	1000
Bezirk Zürich 1892	600	Fägswil	500
1891	300	Hübli	10
		Kempton	10
		Bezirk Hinweil 1892	2677
		1891	750
Aeugst	3		
Aeugsterthal	4		
Mettmenstetten	100		
Wetzweil	2500		
Bezirk Affoltern 1892	2607	Grafstall	2
1891	25	Tagelswangen	2
		Russikon	325
		Gündisau	200
		Madetsweil	200
Hirzel-Kirche	1000	Rumlikon	220
Richtersweil	117	Sennhof-Weilhof	600
Thalweil	300	Kohlwies	20
Bezirk Horgen 1892	1417	Schalchen	1000
1891	25	Manzenhub	300
		Bezirk Pfäffikon 1892	2869
		1891	277
Wetzweil	500		
Bezirk Meilen 1892	500		
1891	2700		
		Gundetsweil	20
		Elgg	300
Dürnten, Ober-	100	Rickenbach	100
Bertschikon	10	Töss	2500
Ottikon	937	Bezirk Winterthur 1892	2920
Itzikon	20	1891	1000
Hinweil	50		

Primarschul-Gemeinden 1892.

Schulgemeinden	Betrag Fr.	Schulgemeinden	Betrag Fr.	
Dätwil	1	Rekapitulation.		
Benken	500			
Flaach	200			
Stammheim, Unter-	100			
Gütighausen	10			
Wildensbuch	170			
Guntalingen	400			
Bezirk Andelfingen 1892	1381		Bezirke.	
1891	161		Zürich	600
			Affoltern	2607
		Horgen	1417	
		Meilen	500	
		Hinweil	2677	
		Uster	—	
Freienstein	10	Pfäffikon	2869	
Glattfelden	500	Winterthur	2920	
Zweidlen-Aarüti	800	Andelfingen	1381	
Hochfelden	50	Bülach	1382	
Wallisellen	22	Dielsdorf	1	
Bezirk Bülach 1892	1382			
1891	1000	Kanton 1892	16354	
		1891	7779	
Schleinikon	1			
Bezirk Dielsdorf 1892	1			
1891	320			

A. VI. Finanzen der

1. Einnahmen und Ausgaben der Sekundarschulkreis-Gemeinden 1892.

Ordnungsnummer	Sekundarschulkreis-Gemeinden	Korrent-Einnahmen			Korrent-Ausgaben				Ueberschuss der		Tilgung von Passiven
		Total	Steuern (incl. Nachzahlungen)	Beiträge aus andern Gütern	Total	Besoldungen, allgem. Verwltg.	Zinse von Passiven	Erstellung u. Unterhalt v. Gebäuden	Einnahmen	Ausgaben	
1	Aussersihl . . .	59490	—	51986	61669	32978	3257	1584	—	2179	—
2	Enge . . .	24551	—	16937	19630	12854	—	—	4921	—	504
3	Fluntern . . .	11060	9538	—	10826	6203	—	—	234	—	—
4	Hottingen . . .	31063	24819	—	33714	21816	—	—	—	2651	—
5	Neumünster * A	52069	—	39000	45680	29940	200	—	6389	—	1648
5a	„ B	18611	12667	—	14461	50	2585	3317	4150	—	4455
6	Oberstrass . . .	8665	5936	—	11198	5510	1966	1025	—	2533	—
7	Unterstrass . . .	16552	14700	—	14050	8373	—	—	2502	—	—
8	Wiedikon . . .	9333	7386	—	11165	7655	—	—	—	1832	—
9	Wipkingen . . .	4704	2634	—	4360	2597	—	—	344	—	—
10	Wollishofen . . .	4735	4142	—	2969	1943	—	—	1766	—	—
	Zürich und Ausgem.	240833	81822	107923	229722	129919	8008	5926	20306	9195	6607
11	Altstetten . . .	5926	—	4969	5308	3043	—	—	618	—	—
12	Birmensdorf . . .	2394	—	—	2266	1130	—	—	128	—	—
13	Dietikon . . .	4818	—	2452	4735	2283	84	—	83	—	666
14	Höngg . . .	2722	1627	—	2889	1818	—	—	—	167	—
15	Oerlikon . . .	7597	1057	4343	7180	3860	18	33	417	—	450
16	Weiningen . . .	1822	1115	—	1738	1230	—	—	84	—	—
17	Zollikon . . .	2243	1451	—	2274	1210	—	55	—	31	—
	Zürich 1892	268355	87072	119687	256112	144493	8110	6014	21636	9393	7723
	1891	212002	81405	99048	214967	129629	9380	14719	6877	9842	1301
18	Hausen . . .	3789	—	2236	3602	2797	—	372	187	—	—
19	Hedingen . . .	4999	—	2830	4091	2226	—	—	908	—	—
20	Meitmenstetten . . .	2057	—	1432	1989	1480	—	175	68	—	—
21	Obfelden . . .	2420	—	1790	2122	1320	—	575	298	—	—
	Affoltern 1892	13265	—	8288	11804	7823	—	1122	1461	—	—
	1891	13080	—	8422	13731	8258	—	580	147	798	—

* Neumünster A = Sekundarschulkreis-Gemeinde.
 „ B = Sekundarschulort.

Sekundarschulkreis-Gemeinden.

2. Aktiven und Passiven der Sekundarschulkreis-Gemeinden 1892.

Ordnungsnummer	Aktiven					Pas- siven	Ueber- schuss der Aktiven, Pas- siven (-)	Stammgut		Deckung des Stamm- gutes. Ueber- schuss, Defizit (-)
	Realisierbare		Nichtrealisierbare		Total aller Aktiven			Ein- nahmen	Bestand Ende Jahres	
	Total	Kapi- talien	Total	Liegen- schaften						
	Fr.	Fr.	Fr.	Fr.						
1	10821	2899	205447	194000	216268	198932	17336	—	3001	-191112
2	4032	3000	5507	—	9539	—	9539	—	3356	676
3	7426	7379	2871	—	10297	—	10297	612	5503	1923
4	12925	3675	13407	—	26332	800	25532	—	3000	9125
5	4498	—	20050	—	24548	4555	19993	—	3728	-3785
5a	6319	4555	126959	126959	133278	63000	70278	—	—	—
6	5733	4500	48737	45250	54470	51250	3220	—	4500	-50017
7	8182	6000	7462	—	15644	2181	13463	—	4668	1333
8	1799	1471	5309	—	7108	—	7108	—	1400	399
9	3051	3027	3529	—	6580	—	6580	—	2555	496
10	3820	2000	1731	—	5551	—	5551	—	2169	1651
	68606	38506	441009	366209	509615	320718	188897	612	33880	-229311
11	4913	4320	—	—	4913	—	4913	—	4544	369
12	8214	7800	863	—	9077	—	9077	—	8000	214
13	4804	3400	1763	—	6567	1222	5345	—	3400	182
14	12273	11884	920	—	13193	—	13193	—	12386	-113
15	6085	5000	2200	—	8285	—	8285	—	6450	-365
16	3690	2879	1063	—	4753	—	4753	50	1850	1840
17	1670	1656	1025	—	2695	—	2695	50	1510	160
	110255	75445	448843	366209	559098	321940	237158	712	72020	-227024
	101294	73466	429483	366208	530777	318790	211987	144	71388	-223497
18	7302	6250	3284	—	10586	—	10586	—	6040	1262
19	6990	6148	3143	—	10133	—	10133	—	5000	1990
20	3928	3738	1256	—	5184	—	5184	—	2833	1095
21	5621	4796	1911	—	7532	—	7532	10	4795	826
	23841	20932	9594	—	33435	—	33435	10	18668	5173
	22396	18941	8311	—	30707	—	30707	9	18658	3738

Einnahmen und Ausgaben der Sekundarschulkreis-Gemeinden 1892.

Ordnungsnummer	Sekundarschulkreis-Gemeinden	Korrent-Einnahmen			Korrent-Ausgaben				Ueberschuss der		Tilgung von Passiven
		Total	Steuern (incl. Nachzahlungen)	Beiträge aus andern Gütern	Total	Besoldungen allgem. Verwiltg.	Zinse von Passiven	Erstellung u. Unterhalt v. Gebäuden	Einnahmen	Ausgaben	
22	Hirzel . . .	1609	1030	—	1400	1198	—	—	209	—	—
23	Horgen . . .	13647	9447	—	13340	9339	—	—	307	—	—
24	Kilchberg . .	1947	—	—	3511	2239	—	144	—	1564	—
25	Langnau . . .	2043	1407	—	2185	1188	—	231	—	142	—
26	Oberrieden . .	3929	1563	—	3097	1430	—	—	832	—	—
27	Richtersweil .	5417	3561	309	4870	4125	—	—	547	—	—
28	Rüschlikon . .	3225	2575	—	2436	1280	10	—	789	—	250
29	Thalweil . . .	9827	7564	—	9162	6420	—	—	665	—	—
30	Wädensweil . .	16489	11778	978	12175	9857	—	—	4314	—	—
30a	Schönenberg Sekundarschulfond	123	—	—	—	—	—	—	123	—	—
	Horgen 1892	58256	38925	1287	52176	37076	10	375	7786	1706	250
	1891	53468	30887	7818	52994	37367	95	2670	4491	4017	400
31	Herrliberg . .	3094	2434	—	2574	1443	—	—	520	—	—
32	Hombrechtikon .	2367	1577	—	2068	1301	—	57	299	—	—
33	Küsnacht . . .	11724	—	7691	10011	6469	54	1029	1713	—	546
34	Männedorf . .	6799	—	4800	5966	4390	—	—	833	—	100
35	Meilen . . . *	28915	10885	—	37205	4513	535	29477	—	8290	—
36	Stäfa	5456	—	—	5110	3923	—	—	346	—	—
	Meilen 1892	58355	14896	12491	62934	22039	589	30563	3711	8290	646
	1891	30641	8903	15502	29340	23070	97	252	2090	789	1065
37	Bäretswil . . .	4669	3648	—	2842	1434	420	180	1827	—	1000
38	Bubikon . . .	781	—	—	1506	1133	—	—	—	725	—
39	Dürnten . . .	5130	2751	824	4119	1048	—	—	1011	—	—
40	Fiscenthal . .	2497	—	—	2435	1029	—	218	62	—	—
41	Gossau	5433	—	4152	5379	992	—	—	54	—	—
42	Grüningen . .	2148	1598	—	1990	1546	—	—	158	—	—
43	Hinweil	2825	1600	—	1977	1080	8	275	848	—	200
44	Rüti-Tann . . .	7092	5381	—	8757	4850	—	688	—	1665	—
45	Wald	9452	5460	—	6651	4018	7	393	2801	—	—
46	Wetzikon . . .	15840	12922	—	6340	3412	321	1113	9500	—	8000
	Hinweil 1892	55867	33360	4976	41996	20542	756	2867	16261	2390	9200
	1891	45875	20556	5764	39652	19317	1257	2925	10890	4667	9217

* Inbegriffen Einnahmen und Ausgaben der Turnhallebaurechnung.

Aktiven und Passiven der Sekundarschulkreis-Gemeinden 1892.

Ordnungsnummer	Aktiven				Total aller Aktiven	Pas-siven	Ueber-schuss der Aktiven, Pas-siven (-)	Stammgut		Deckung des Stamm-gutes. Ueber-schuss, Defizit (-)
	Realisirbare		Nichtrealisirbare					Ein-nahmen	Bestand Ende Jahres	
	Total	Kapi-talien	Total	Liegen-schaften						
	Fr.	Fr.	Fr.	Fr.						
22	3683	3266	1586	—	5269	—	5269	—	1250	2433
23	6762	6059	10034	—	16796	—	16796	—	5860	902
24	3374	3029	14164	12000	17538	—	17538	—	3029	345
25	2544	2126	1751	—	4295	—	4295	30	1788	756
26	6629	5855	2241	—	8870	—	8870	—	5012	1617
27	14459	14379	2984	—	17443	—	17443	—	13041	1418
28	1943	1161	1637	—	3580	—	3580	—	1161	782
29	6324	6007	3541	—	9865	—	9865	—	5321	1003
30	17039	15750	5080	—	22119	—	22119	—	10253	6786
30a	3403	3403	—	—	3403	—	3403	123	3403	—
	66160	61035	43018	12000	109178	—	109178	153	50118	16042
	61731	56332	41781	12000	103512	707	102805	111	49965	11059
31	3012	2040	1246	—	4258	—	4258	—	2078	934
32	7676	5867	3280	1000	10956	—	10956	—	4888	2788
33	7135	5967	5900	—	13035	451	12584	—	6202	482
34	4342	4044	3300	—	7642	—	7642	—	3768	574
35	8660	7400	72358	67500	81018	10000	71018	—	7470	-8810
36	2394	2000	3620	—	6014	—	6014	—	2000	394
	33219	27318	89704	68500	122923	10451	112472	—	26406	-3638
	29695	27455	88906	68500	118601	1549	117052	200	26406	1740
37	8237	8117	52940	50800	61177	9000	52177	—	7724	-8487
38	5848	5700	2266	—	8114	—	8114	—	4000	1848
39	1011	—	1203	—	2214	—	2214	—	—	—
40	14780	14367	30174	28270	44954	—	44954	—	14367	413
41	4619	4183	1786	—	6405	—	6405	—	4345	274
42	4414	3813	1800	—	6214	—	6214	—	3788	626
43	7240	6550	1827	—	9067	—	9067	—	6990	250
44	10760	9014	73508	69100	84268	—	84268	—	6722	4038
45	35760	34870	18052	13300	53812	—	53812	—	30517	5243
46	6462	3370	76257	71670	82719	—	82719	—	3434	3028
	99131	89984	259813	233140	358944	9000	349944	—	81887	7233
	94266	89320	257424	232639	351690	18200	333490	212	81808	-5742

Einnahmen und Ausgaben der Sekundarschulkreis-Gemeinden 1892.

Ordnungsnummer	Sekundarschulkreis-Gemeinden	Korrent-Einnahmen			Korrent-Ausgaben				Ueberschuss der		Tilgung von Passiven
		Total	Steuern (incl. Nachzahlungen)	Beiträge aus andern Gütern	Total	Besoldungen, allgem. Verwltg.	Zinse von Passiven	Erstellung u. Unterhaltv. Gebäuden	Einnahmen	Ausgaben	
47	Dübendorf	2875	—	1935	2815	1722	—	—	60	—	—
48	Egg	2350	1675	—	1524	754	258	50	826	—	1000
49	Maur	2258	1118	—	1297	778	—	—	961	—	—
50	Mönchaltorf	2152	1588	—	1986	840	500	205	166	—	—
51	Uster	23830	14255	4619	21423	11356	—	—	2407	—	—
52	Volketsweil	3863	3137	—	1822	867	45	316	2041	—	1000
	Uster 1892	37328	21773	6554	30867	16317	803	571	6461	—	2000
	1891	34102	18289	4791	29743	14222	771	370	4864	505	—
53	Bauma	2706	—	1329	1759	1350	—	—	947	—	—
54	Fehraltorf	2302	—	1075	5146	1131	52	—	—	2844	—
55	Illnau	2523	1867	—	2282	1300	—	225	241	—	—
56	Pfäffikon	4464	—	4122	3941	2692	—	6	523	—	—
57	Rikon-Lindau	2975	2041	—	2796	994	—	688	179	—	—
58	Weisslingen	3094	1818	—	2220	839	15	—	874	—	—
59	Wyla	2807	—	919	2741	811	—	—	66	—	—
	Pfäffikon 1892	20871	5726	7445	20885	9117	67	919	2830	2844	—
	1891	13968	3959	6745	12593	7367	83	603	1602	227	116
60	Elgg	4825	2580	773	3844	2769	—	—	981	—	—
61	Neftenbach	3276	—	2568	1934	10	—	—	1342	—	650
62	Oberwinterthur	4696	—	2608	4163	2745	—	—	533	—	—
63	Pfungen	2067	—	1147	2898	82	14	—	—	831	—
64	Räterschen	2427	1613	—	2312	1256	29	102	115	—	—
65	Rickenbach	3084	927	981	2588	1067	11	277	496	—	—
66	Seen	3003	—	2153	2552	1615	20	—	451	—	—
67	Seuzach	2081	—	1027	1759	1322	—	—	322	—	—
68	Töss	12522	7897	1307	10507	7133	—	—	2015	—	—
69	Turbenthal	2625	—	—	2589	1386	14	427	36	—	—
70	Veltheim	6057	2819	—	6352	4060	119	66	—	295	—
71	Wiesendangen	2058	1012	—	2239	1102	24	—	—	181	—
72	Winterthur	89701	—	57520	89701	68437	—	818	—	—	—
73	Wülflingen	7428	5928	—	5891	3050	134	80	1537	—	595
74	Rikon-Zell	2744	—	1708	2527	1446	—	273	217	—	—
	Winterth. 1892	148594	22776	71792	141856	97480	365	2043	8045	1307	1245
	1891	124025	14847	71294	131313	89418	200	3612	633	7921	—

Aktiven und Passiven der Sekundarschulkreis-Gemeinden 1892.

Ordnungsnummer	Aktiven				Total aller Aktiven	Pas- siven	Ueber- schuss der Aktiven, Pas- siven (-)	Stammgut		Deckung des Stamm- gutes. Ueber- schuss, Defizit. (-)
	Realisierbare		Nichtrealisierbare					Ein- nahmen	Bestand Ende Jahres	
	Total	Kapi- talien	Total	Liegen- schaften						
	Fr.	Fr.	Fr.	Fr.						
47	4311	3187	2000	—	6311	—	6311	—	3714	597
48	3068	—	12425	12200	15493	5550	9943	—	—	—
49	16118	15060	1200	—	17318	—	17318	—	15189	929
50	1682	—	24060	22300	25742	12500	13242	—	9855	1627
51	7354	3069	8999	—	16353	—	16353	—	3081	4273
52	2225	1301	27338	24000	29563	—	29563	—	1860	365
	34758	22617	76022	58500	110780	18050	92730	—	33699	7791
	30909	20183	75757	57500	106666	20050	86616	—	33699	-19531
53	14466	14408	893	—	15359	—	15359	—	13332	1134
54	8915	8755	2700	—	11615	2800	8815	—	8754	-2639
55	2207	750	18515	17015	20722	—	20722	—	750	1457
56	8820	7050	2004	—	10824	—	10824	—	7050	1770
57	5521	3300	32599	28400	38120	—	38120	—	3300	2221
58	3074	2200	—	—	3074	—	3074	2200	2200	874
59	535	—	1332	—	1867	1800	67	—	—	—
	43538	36463	58043	45415	101581	4600	96981	2200	35386	4817
	37962	33315	56017	44615	93979	—	93979	200	33186	4776
60	5477	4220	1790	—	7267	—	7267	50	4600	877
61	3028	1116	2348	—	5376	—	5376	—	2841	187
62	1649	900	2669	—	4318	—	4318	—	910	739
63	1872	1423	469	—	2341	—	2341	250	2309	-437
64	1466	745	17534	17000	19000	650	18350	—	—	—
65	3903	2914	2123	—	6026	—	6026	—	2914	989
66	941	—	1783	—	2724	—	2724	—	—	—
67	6217	5350	1566	—	7783	—	7783	—	5350	867
68	3912	2000	5408	—	9320	—	9320	—	—	—
69	2412	2000	18376	16700	20788	—	20788	—	2050	362
70	2187	1160	3406	—	5593	3021	2572	—	1210	-2044
71	5625	5600	2281	—	7906	200	7706	—	5600	-175
72	10300	10160	—	—	10300	—	10300	—	10300	—
73	1913	200	16182	14300	18095	1700	16395	—	325	-112
74	522	—	2448	—	2970	—	2970	—	—	—
	51424	37788	78383	48000	129807	5571	124236	300	38409	1253
	47449	39603	76968	48000	124417	5447	118970	50	38109	-1465

Einnahmen und Ausgaben der Sekundarschulkreis-Gemeinden 1892.

Ordnungsnummer	Sekundarschulkreis-Gemeinden	Korrent-Einnahmen			Korrent-Ausgaben				Ueberschuss der		Tilgung von Passiven
		Total	Steuern (incl. Nachzahlungen)	Beiträge aus andern Gütern	Total	Besoldungen allgem. Verwiltg.	Zinse von Passiven	Erstellung u. Unterhalt v. Gebäuden	Einnahmen	Ausgaben	
75	Andelfingen .	1964	—	—	4518	3280	5	—	—	2554	—
76	Benken . . .	1163	—	—	1619	1130	—	—	—	456	—
77	Flaach . . .	2343	847	478	1785	975	40	117	558	—	—
78	Marthalen . .	4106	3075	—	2400	1596	—	—	1706	—	—
79	Ossingen . . .	1747	102	—	1978	1325	—	—	—	231	—
80	Stammheim . .	1563	—	—	2869	1576	64	—	—	1306	—
81	Uhwiesen . . .	4377	3266	—	2192	1236	10	—	2185	—	—
	Andelfing.1892	17263	7290	478	17361	11118	119	117	4449	4547	—
	1891	23413	14371	618	20440	11255	143	1628	6920	3947	50
82	Bassersdorf .	7746	—	6477	5309	1015	491	2519	2437	—	—
83	Bülach . . .	863	—	—	3725	2970	—	—	—	2862	48
84	Eglisau . . .	1589	754	—	1769	1323	97	—	—	180	—
85	Embrach . . .	2641	982	474	2427	1338	—	—	214	—	—
86	Freienstein . .	2106	—	1220	2226	1290	—	—	—	120	—
87	Glattfelden . .	2770	1381	—	2080	1330	11	—	690	—	300
88	Kloten . . .	1216	—	—	1929	970	7	—	—	713	—
89	Rafz . . .	2224	—	1700	1516	1078	—	—	708	—	—
90	Wallisellen . .	3524	2223	—	3058	1040	—	808	466	—	300
91	Wyl . . .	1005	25	—	1673	868	—	—	—	668	—
	Bülach 1892	25684	5365	9871	25712	13222	606	3327	4515	4543	648
	1891	39958	15038	10224	51164	13316	1396	27310	7752	18958	731
92	Dielsdorf . . .	1810	—	—	1728	931	—	—	82	—	—
93	Niederhasli . .	2162	630	424	2107	832	—	—	55	—	—
94	Otelfingen . . .	811	—	—	1236	834	—	14	—	425	—
95	Regensdorf . .	2371	—	1200	2585	830	7	205	—	214	—
96	Rümlang . . .	1876	746	491	1731	1320	—	—	145	—	—
97	Schöfflisdorf . .	2864	—	1445	2478	1025	—	566	386	—	—
98	Stadel . . .	2304	281	1159	1931	48	—	46	373	—	—
	Dielsdorf 1892	14198	1657	4719	13796	5820	7	831	1041	639	—
	1891	13752	3332	5077	12173	6459	—	302	1632	53	—

Aktiven und Passiven der Sekundarschulkreis-Gemeinden 1892.

Ordnungsnummer	Aktiven					Pas- siven	Ueber- schuss der Aktiven, Pas- siven (-)	Stammgut		Deckung des Stamm- gutes. Ueber- schuss, Defizit. (-)
	Realisierbare		Nichtrealisierbare		Total aller Aktiven			Ein- nahmen	Bestand Ende Jahres	
	Total	Kapi- talien	Total	Liegen- schaften						
	Fr.	Fr.	Fr.	Fr.						
75	9669	8740	3200	—	12869	261	12608	—	9960	-552
76	9694	9663	1260	—	10954	—	10954	—	8873	821
77	2057	800	11744	9900	13801	1000	12801	—	800	257
78	11250	10820	1609	—	12859	—	12859	185	11650	-400
79	14433	14247	2292	—	16725	—	16725	—	14365	68
80	8721	8019	2320	—	11041	1600	9441	1	8710	-1589
81	10892	10567	2301	—	13193	—	13193	—	9656	1236
	66716	62856	24726	9900	91442	2861	88581	186	64014	-159
	66322	60693	24333	9900	90655	2706	87949	110	63913	-297
82	7342	6800	28371	25900	35713	12000	23713	—	3934	-8592
83	6908	6908	1464	—	8372	231	8141	—	4150	2527
84	8018	7560	3150	—	11168	1700	9468	—	8000	-1682
85	5005	4679	1849	—	6854	—	6854	50	4779	226
86	4716	4000	600	—	5316	—	5316	—	4300	416
87	4139	2822	1200	—	5339	—	5339	50	4450	-311
88	7694	7550	1852	—	9546	1200	8346	—	9000	-2506
89	5340	2945	1020	—	6360	—	6360	—	5290	50
90	1974	1800	1233	—	3207	—	3207	—	1860	114
91	6848	6241	1189	—	8037	—	8037	—	5500	1348
	57984	51305	41928	25900	99912	15131	84781	100	51263	-8410
	57604	51254	41774	25900	99378	14896	84482	—	51162	-8454
92	2113	2012	1658	—	3771	—	3771	—	1675	438
93	2149	1691	1267	—	3416	—	3416	—	2300	-151
94	19362	12150	915	—	20277	—	20277	—	19250	112
95	13187	12739	2336	—	15523	600	14923	418	13147	-560
96	5621	4870	1914	—	7535	—	7535	—	4616	1005
97	14333	12846	3017	—	17350	—	17350	—	13900	433
98	3319	2821	9434	8200	12753	—	12753	—	3315	4
	60084	49129	20541	8200	80625	600	80025	418	58203	1281
	59162	48073	20229	8200	79391	—	79391	125	57785	1377

2a. Die Passiven der nach ihrer Entstehungszeit, ihrer Tilgungszeit

Ordnungsnummer	Sekundarschulkreis-Gemeinden	Passiven, entstanden							
		vor 1883		1883—1887 (5 Jahre)		1888—1890 (3 Jahre)		1891 u. 1892 (2 Jahre)	
		Ursprünglicher Betrag	Betrag Ende 1892	Ursprünglicher Betrag	Betrag Ende 1892	Ursprünglicher Betrag	Betrag Ende 1892	Ursprünglicher Betrag	Betrag Ende 1892
		Fr.	Fr.	Fr.	Fr.	Fr.	Fr.	Fr.	Fr.
1	Aussersihl . . .	—	—	—	—	100000	99720	200055	99212
4	Höttingen . . .	—	—	—	—	—	—	800	800
5	Neumünster A . . .	—	—	—	—	—	—	10758	4555
5a	„ B . . .	81092	60545	—	—	—	—	2455	2455
6	Oberstrass . . .	—	—	—	—	46250	46250	5000	5000
7	Unterstrass . . .	—	—	—	—	2284	1033	2181	1148
13	Dietikon . . .	—	—	—	—	—	—	1888	1222
	Bez. Zürich.	81092	60545	—	—	148534	147003	223137	114392
33	Küssnacht . . .	—	—	—	—	—	—	6051	451
35	Meilen . . .	—	—	—	—	—	—	10000	10000
	Bez. Meilen.	—	—	—	—	—	—	16051	10451
37	Bäretswil . . .	27000	9000	—	—	—	—	—	—
	Bez. Hinweil.	27000	9000	—	—	—	—	—	—
48	Egg . . .	4240	4240	1800	1300	510	10	—	—
50	Mönchaltorf . . .	12500	12500	—	—	—	—	—	—
	Bez. Uster.	16740	16740	1800	1300	510	10	—	—
54	Fehraltorf . . .	—	—	—	—	—	—	3300	2800
59	Wyla . . .	—	—	—	—	—	—	1800	1800
	Bez. Pfäffikon	—	—	—	—	—	—	5100	4600

Sekundarschulkreis-Gemeinden 1892
und den Ursachen ihrer Entstehung.

Ordnungsnummer	Passiven, zu tilgen						Die Passiven nach ihren Ursachen			
	bis 1895	bis 1900	bis 1920	bis 1950	nach 1950	Zeit unbe- stimmt	Kor- rent- rech- nungs- defizit	Stras- sen- und Wasser- bauten	Neu- bauten und Haupt- repara- turen	Andere Ursachen
	Fr.	Fr.	Fr.	Fr.	Fr.	Fr.	Fr.	Fr.	Fr.	Fr.
1	—	—	—	—	—	198932	—	—	198932	—
4	—	—	—	—	—	800	—	—	—	800
5	—	—	—	—	—	4555	—	—	—	4555
5a	—	—	—	—	—	63000	—	—	63000	—
6	—	—	—	—	—	51250	2000	—	49250	—
7	—	—	—	—	—	2181	—	—	—	2181
13	—	—	—	—	—	1222	1222	—	—	—
	—	—	—	—	—	321940	3222	—	311182	7536
33	451	—	—	—	—	—	451	—	—	—
35	10000	—	—	—	—	—	—	—	10000	—
	10451	—	—	—	—	—	451	—	10000	—
37	—	9000	—	—	—	—	—	—	9000	—
		9000	—	—	—	—	—	—	9000	—
48	1300	—	—	—	—	4250	340	—	3900	1310
50	—	—	—	—	—	12500	—	—	12500	—
	1300	—	—	—	—	16750	340	—	16400	1310
54	2800	—	—	—	—	—	2800	—	—	—
59	—	—	—	—	—	1800	1800	—	—	—
	2800	—	—	—	—	1800	4600	—	—	—

2a. Die Passiven der
nach ihrer Entstehungszeit, ihrer Tilgungszeit

Ordnungsnummer	Sekundar- schulkreis- Gemeinden	Passiven, entstanden							
		vor 1883		1883—1887 (5 Jahre)		1888—1890 (3 Jahre)		1891 u. 1892 (2 Jahre)	
		Ur- sprüng- licher Betrag Fr.	Betrag Ende 1892 Fr.	Ur- sprüng- licher Betrag Fr.	Betrag Ende 1892 Fr.	Ur- sprüng- licher Betrag Fr.	Betrag Ende 1892 Fr.	Ur- sprüng- licher Betrag Fr.	Betrag Ende 1892 Fr.
64	Rätterschen . . .	—	—	650	650	—	—	—	—
70	Veltheim . . .	—	—	—	—	—	—	6721	3021
71	Wiesendangen . . .	—	—	—	—	—	—	1100	200
73	Wülflingen . . .	—	—	—	—	—	—	3495	1700
	Bez. Winterth.	—	—	650	650	—	—	11316	4921
75	Andelfingen . . .	—	—	—	—	261	261	—	—
77	Flaach	—	—	—	—	—	—	1000	1000
80	Stammheim . . .	—	—	—	—	1600	1600	—	—
	Bez. Andelfing.	—	—	—	—	1861	1861	1000	1000
82	Bassersdorf . . .	—	—	—	—	12000	12000	—	—
83	Bülach	—	—	—	—	—	—	510	231
84	Eglisau	—	—	—	—	—	—	2000	1700
88	Kloten	—	—	—	—	—	—	1766	1200
	Bez. Bülach.	—	—	—	—	12000	12000	4276	3131
95	Regensdorf . . .	—	—	—	—	—	—	600	600
	Bez. Dielsdorf.	—	—	—	—	—	—	600	600

3. Steuernachzahlungen für die Sekundarschulkreis-Gemeinden 1892.

(§ 147 des Gemeinde-Ges.)

Sekundarschulkreis-Gemeinden	Fälle	Betrag Fr.	Sekundarschulkreis-Gemeinden	Fälle	Betrag Fr.
Fluntern	3	612	Rikon-Lindau	1	72
Hottingen	3	743	Bezirk Pfäffikon 1892	1	72
Neumünster B	4	365	1891	4	91
Wiedikon	5	486	Elgg	3	31
Wipkingen	1	34	Töss	2	397
Wollishofen	4	1148	Wülflingen	3	49
Zollikon	3	92	Bezirk Winterthur 1892	8	477
Bezirk Zürich 1892	23	3480	1891	7	340
1891	22	2018	Ossingen	1	102
Horgen	7	528	Uhwiesen	1	48
Langnau	3	114	Bezirk Andelfingen 1892	2	150
Richtersweil	2	69	1891	5	207
Wädensweil	7	134	Eglisau	1	1
Bezirk Horgen 1892	19	845	Wallisellen	1	37
1891	12	587	Wyl	2	25
Herrliberg	2	262	Bezirk Bülach 1892	4	63
Hombrechtikon	1	10	1891	7	223
Meilen	1	38	Rekapitulation.		
Bezirk Meilen 1892	4	310	Bezirke.		
1891	2	911	Zürich	23	3480
Bäretswil	2	81	Affoltern	—	—
Grünigen	2	187	Horgen	19	845
Rüti	3	61	Meilen	4	310
Wald	7	226	Hinweil	16	832
Wetzikon	2	277	Uster	6	91
Bezirk Hinweil 1892	16	832	Pfäffikon	1	72
1891	11	699	Winterthur	8	477
Uster	3	47	Andelfingen	2	150
Volketsweil	3	44	Bülach	4	63
Bezirk Uster 1892	6	91	Dielsdorf	—	—
1891	15	472	Kanton 1892	83	6320
			1891	85	5548

4. Steuerverhältnisse der Sekundarschulkreis-Gemeinden, in denen Steuern erhoben wurden 1892.

Sekundarschulkreis-Gemeinden	Steuerkapital, Tausende Fr.	Steuerpflichtige		Steuerquote 0/00	Sekundarschulkreis-Gemeinden	Steuerkapital, Tausende Fr.	Steuerpflichtige		Steuerquote 0/00
		Haushaltungen	Männer				Haushaltungen	Männer	
Fluntern . . .	14923	602	704	0,55	Bäretswil . . .	2246	602	719	1
Hottingen . . .	37373	1569	1591	0,60	Dürnten . . .	1282	324	391	1
Neumünster B	75044	3155	3815	0,15	Grünungen . . .	1698	320	356	0,60
Oberstrass . . .	6335	920	1045	0,76	Hinweil . . .	2698	575	727	0,40
Unterstrass . . .	14548	900	1170	0,85	Rüti . . .	8449	1008	1182	0,50
Wiedikon . . .	9401	1937	1261	0,60	Wald . . .	7482	1401	1585	0,50
Wipkingen . . .	4468	539	654	0,49	Wetzikon . . .	7856	1325	1536	1,20
Wollishofen . . .	7426	387	467	0,36	Hinweil 1892	31711	5555	6496	—
Zürich und Ausg. . .	169518	10009	10707	—	1891	22968	4111	4991	—
Högg . . .	3809	553	686	0,35	Egg . . .	2274	484	591	0,50
Oerlikon . . .	953	169	224	0,80	Maur . . .	1518	319	400	0,50
Weiningen . . .	2226	234	329	0,40	Mönchaltorf . . .	830	184	208	1,30
Zollikon . . .	4754	287	387	0,25	Uster . . .	14172	1585	2003	0,80
Zürich 1892	181260	11252	12333	—	Volketswil . . .	2332	337	424	1
1891	162635	10148	12603	—	Bz. Uster 1892	21126	2909	3626	—
					1891	18268	2524	3063	—
Hirzel . . .	1486	244	330	0,50	Illnau . . .	2814	403	518	0,50
Horgen . . .	12292	1189	1385	0,60	Rikon-Lindau . . .	3140	338	461	0,50
Langnau . . .	1815	353	418	0,50	Weisslingen . . .	1202	287	329	1
Oberrieden . . .	2559	245	323	0,50	Pfäffikon 1892	7156	1028	1308	—
Richterswil . . .	12044	932	992	0,25	1891	6024	739	972	—
Rüschlikon . . .	2841	306	367	0,75	Elgg . . .	4329	349	419	0,50
Thalweil . . .	13475	919	1140	0,48	Räterschen . . .	1385	276	355	0,80
Wädenswil . . .	21071	1321	1684	0,50	Rickenbach . . .	1972	175	217	1,40
Horgen 1892	67583	5509	6639	—	Töss . . .	4601	744	950	1,25
1891	60690	5004	5971	—	Veltheim . . .	1696	503	620	1
					Wiesendangen . . .	1608	199	217	0,50
Herrliberg . . .	2415	210	271	0,75	Wülflingen . . .	2137	588	733	1,70
Hombrechlikon . . .	5102	530	661	0,25	Winterth. 1892	17728	2834	3511	—
Meilen . . .	6292	605	792	1,40	1891	16729	2806	3499	—
Meilen 1892	13809	1345	1724	—					
1891	14093	1335	1694	—					

4. Steuerverhältnisse der Sekundarschulkreis-Gemeinden, in denen Steuern erhoben wurden 1892.

Sekundarschulkreis-Gemeinden	Steuerkapital, Tausende Fr.	Steuerpflichtige		Steuerquote 0/00	Bezirke.	Steuerkapital, Tausende Fr.	Steuerpflichtige		Steuerquote 0/00
		Haushaltungen	Männer				Haushaltungen	Männer	
Flaach . . .	1989	406	466	0,30	Rekapitulation.				
Marthalen . . .	5164	459	529	0,50					
Uhwiesen . . .	4884	716	835	0,50					
Andelfing. 1892	12037	1581	1830	—	Bezirke.				
1891	17540	2063	2536	—		Zürich . . .	181260	11252	12333
					Affoltern . . .	—	—	—	—
					Horgen . . .	67583	5509	6639	—
Eglisau . . .	2446	247	315	0,25	Meilen . . .	13809	1345	1724	—
Embrach . . .	2239	272	294	0,35	Hinweil . . .	31711	5555	6496	—
Glattfelden . . .	2059	342	360	0,50	Uster . . .	21126	2909	3626	—
Wallisellen . . .	1703	232	252	1	Pfäffikon . . .	7156	1028	1308	—
Bülach 1892	8447	1093	1221	—	Winterthur . . .	17728	2834	3511	—
1891	16000	1860	2188	—	Andelfingen . . .	12037	1581	1830	—
					Bülach . . .	8447	1093	1221	—
Niederhasli . . .	1157	214	209	0,40	Dielsdorf . . .	3252	501	603	—
Rümlang . . .	1477	158	227	0,40	Kanton 1892	364109	33607	39291	—
Stadel . . .	618	129	167	0,30	1891	342168	31352	38547	—
Dielsdorf 1892	3252	501	603	—					
1891	6621	762	1030	—					

5. Legate und Geschenke der Sekundarschulkreis-Gemeinden 1892.

Weiningen	Fr. 50.—
Zollikon	„ 50.—
Langnau	„ 30.—
Elgg	„ 50.—
Pfungen	„ 250.—
Marthalen	„ 100.—
Embrach	„ 50.—
Glattfelden	„ 50.—

Total 1892 **Fr. 630.—**
1891 „ 350.—

A. VII. Finanzen der Stiftungs- u. Separatgüter 1892.

I. Einnahmen, Ausgaben, Bestand.

Gemeinden	Stiftungs- und Separatgüter*	Bestand	Ein-	Aus-	Bestand
		Anfang 1892 Fr.	nahmen Fr.	gaben Fr.	Ende 1892 Fr.
Stadt Zürich . . .	Waser'sche Stiftung für Waisen- häuser	65005	3167	137	68035
" " . . .	Waser'sche St. f. Pfrundhäuser	64193	2602	134	66661
" " . . .	Waser'sches L. f. Verschöner.	125686	5517	257	130946
" " . . .	Hess'sches L. } der Stadt	7764	295	5	8054
" " . . .	Stadtbibliothekfond	181298	30966	22206	190058
" " . . .	Schnyder-von Wartensee'sche Stiftung	81703	3638	7231	78110
" " . . .	Orgelfond Fraumünster	19816	786	1429	19173
" " . . .	Speerli'sche Stiftung für wohl- thätige Anstalten	177800	7459	362	184897
" " . . .	Stadtspitallegatenfond	219813	11916	11053	220676
" " . . .	Meyer'sche St. für Hausarme	120142	8331	2831	125642
" " . . .	Spargutfond d. Waisenhauses	30448	1402	1258	30592
" " . . .	Ostereierfond d. Waisenhauses	8130	312	316	8126
" " . . .	Waisenhausfond	1455877	93703	75073	1474507
" " . . .	Pfrundhausfond	1130095	61094	54281	1136908
" " . . .	Ott-Imhof'sche Stiftung	51110	2055	2252	50913
" " . . .	Prediger-Wittwen- u. Waisen- fond	322035	15346	13574	323807
" " . . .	Pfarrpfrundfond	137877	5878	4582	139173
" " . . .	Lehrpensionsfond	73532	2968	1594	74906
" " . . .	Speerli'scher Stipendienfond .	117756	4814	1483	121087
" " . . .	Thomann'sche Stiftung	299434	12335	9684	302085
" " . . .	Köchli-Stiftung	1456	55	52	1459
" " . . .	Brüggerfond	668204	30451	22177	676478
" " . . .	Hausfond für das Bürger-Asyl	16135	1817	235	17717
" " . . .	Bürgerasyl (Legatenfond) . . .	46639	2772	97	49314
" " . . .	Bürgerasyl (Anstalt)	15000	45375	45375	15000
" " . . .	Wildgartenstiftung	56677	2611	6376	52912
" " . . .	Feuerwehr-Unterstützungsfond	61518	6727	1425	66820
" " . . .	Pensionsfond f. d. Polizeikorps	58343	5243	1848	61738
" " . . .	Cholerahilfsfond	15275	573	37	15811
" " . . .	Französischer Kirchenfond . . .	183757	8172	7377	184552
" " . . .	Fries'scher Zeichnungsschul- fond	13700	586	539	13747
" " . . .	Krankenmobiliemagazin	54596	4107	1985	56718
" " . . .	Tilgungsfond für Beiträge an die Kantonallehranstalten . . .	221894	8988	8447	222435
" " . . .	Cholera-Hilfskolonnenfond . . .	17335	847	41	18141
" " . . .	Fond für Grundprotokoll- bereinigung	8354	341	5	8690

* Abkürzungen (in einzelnen Fällen): St. = Stiftung; F. = Fond; L. = Legat.

Gemeinden	Stiftungs- und Separatgüter	Bestand	Ein-	Aus-	Bestand
		Anfang	nahmen	gaben	Ende
		1892			1892
		Fr.	Fr.	Fr.	Fr.
Stadt Zürich . .	Wehrmänner-Unterstützungsfond .	3047	104	2	3149
" "	Ziegler'scher Fond für ein				
	Leichenhaus	12049	423	30	12442
" "	Baufond für ein Gewerbemuseum .	88463	4761	93224	—
" "	Unfallversicherungskasse für				
	die Bauarbeiter	25809	5929	2220	29518
" "	Aquariumfond	9435	394	40	9789
" "	Fond für ein Ausstellungsgebäude .	17935	927	18862	—
" "	Fond für eine Pensionskasse	15760	18038	35	33763
" "	Stipendienfond der ehem.				
	Landtöchtereschule	26687	1040	609	27118
" "	Sealsfield'sches Legat	2069	80	—	2149
" "	Fäsi-Hurter-Fond	—	12254	—	12254
" "	Stipendienfond für deutsche Studierende .	—	2486	—	2486
Aussersihl	Gasbeleuchtungsfond	2500	—	—	2500
"	Schulvereinsfond	4173	155	147	4181
"	Fond des Feuerwehrcorps	2234	—	1217	1017
"	Unfall-Reserve-Kasse der Strassenarbeiter	—	1041	—	1041
Enge	Fond für Ankauf von Arbeitsmaterial	4616	166	167	4615
"	Prämienfond für fleissige Ar-				
	beitsschülerinnen	2527	79	121	2485
"	Jugendbibliothekfond	991	190	159	1022
"	Escherstiftung	57884	2315	1717	58482
"	Bibliothekfond	5000	187	187	5000
"	Orgelfond	578	23	—	601
"	Unterstützungsf. f. Polizeieng.	1826	73	—	1899
"	Christbaum- und Kindergartenfond	5000	202	200	5002
Fluntern	Bleuler-Legat	3022	114	136	3000
"	Rordorf'sches Legat	800	32	32	800
"	Fierz'sches Legat	208	7	7	208
"	Frank'sches Legat	208	6	7	207
"	Fierz'scher Kindergartenfond	7000	262	262	7000
"	Militär-Unterstützungsfond	675	24	—	699
Hirslanden	Fröbel'scher Kindergartenfond	7692	206	5	7893
"	Knabenschützenfond	1230	57	247	1040
"	Stipendienfond für Bürgerknaben .	1259	45	2	1302
"	Gemeineschützengut	1619	213	267	1565
"	Freischulfond	12689	493	493	12689
"	Fond für unbemittelte Alltags-				
	schüler (Bauer'sches Legat)	797	29	—	826
"	Turnhausaufond	10921	235	7	11149
"	Arbeitsschulfond	1421	53	49	1425
"	Ostergeschenkfond	269	7	276	—
Hottingen	Bürger-, Freischul- und Stipendienfond .	15625	622	608	15639
"	Kindergartenfond	4870	2750	2728	4892
"	Schindler'sches Legat	1500	63	63	1500
Oberstrass	Stipendienfond (Beugger'sches Legat)	286	10	—	296

Gemeinden	Stiftungs- und Separatgüter	Bestand	Ein-	Aus-	Bestand
		Anfang 1892	nahmen	gaben	Ende 1892
		Fr.	Fr.	Fr.	Fr.
Oberstrass . . .	Stipendienfond der Sekundarschule	514	18	—	532
Riesbach . . .	Fröbel'scher Kindergartenfond	7000	263	281	6982
„ . . .	Bürger-Freischulfond . . .	15397	3409	443	18363
„ . . .	Unfallkasse der Feuerwehr .	1392	47	—	1439
Neumünster . . .	Hürlimannfond	2300	92	92	2300
Unterstrass . . .	Spendgut	24496	2394	1453	25437
„ . . .	Sidlerfond	31751	1270	7	33014
„ . . .	Meyer-Nägeli Schulreisefond	3975	151	344	3782
„ . . .	Orgelbaufond bzw. -Schuld	-2700	1051	123	-1772
„ . . .	Luisenstiftung	1000	40	40	1000
Wiedikon . . .	Cholerahilfsfond	2043	76	—	2119
„ . . .	Armenholzfond	4849	170	61	4958
„ . . .	Waisenfond	17909	702	1235	17376
„ . . .	Becherfond	2513	52	2469	96
Wipkingen . . .	Spendkasse	1016	365	393	988
„ . . .	Rütschi-Bleuler-Stiftung . . .	5247	193	293	5147
Wollishofen . . .	Spendfond	10881	425	527	10779
„ . . .	Christbaumfond	1400	859	77	2182
„ . . .	Spendgut der Kirchgemeinde	5297	6358	133	11522
	Zürich und Ausgemeinden	6625351	467279	437855	6654775
Altstetten . . .	Suppenanstaltsfond	1534	53	—	1587
„ . . .	Spendkasse	799	188	278	709
„ . . .	Altersasylfond	325	11	—	336
„ . . .	Harmoniumfond	59	2	—	61
Dietikon . . .	Separatfond d. Sekundarschulgemeinde	2880	116	45	2951
„ katholisch.	Anniversarien- u. Bruderschaftsfond	20200	1750	950	21000
Oberengstringen	Vogelsang'sches Legat (zu Armenzwecken)	1526	169	24	1671
Unterengstringen	Separatfond zu Armenzwecken	430	17	17	430
Geroldswil . . .	Separat-Armengut	1954	68	3	2019
Höngg	Spendgut	15210	833	719	15324
„	Militär-Unterstützungsfond . . .	443	16	—	459
Unter-Oetwil a. L.	Separat-Armenfond	2618	106	10	2714
Schwamendingen	Spendgut	734	357	372	719
Seebach	Spendgut	2606	514	348	2772
„	Fond f. gemeinnützige Zwecke	555	54	—	609
„	Fond für ausserordentliche				
„	Instandhaltung der Kirche	2389	91	2	2478
„	Duchinskyfond f. Schulreisen	500	21	—	521
„	Benninger'sche Stiftung für				
„	eine Jugendbibliothek	400	15	15	400
„	Stauber'sche St. f. Jugendfeste	3300	116	3	3413
„	Dorothea-Stiftung	8000	300	190	8110
Wytikon	Schützengut	707	27	26	708
Zollikon	Spendgut	9565	1645	350	10860
	Bezirk Zürich 1892	6702085	473748	441207	6734626
	„ 1891		473012	345457	

Gemeinden	Stiftungs- und Separatgüter	Bestand	Ein-	Aus-	Bestand
		Anfang	nahmen	gaben	Ende
		1892	Fr.	Fr.	1892
		Fr.	Fr.	Fr.	Fr.
Bezirk Affoltern	Gemeinnützige Gesellschaft .	104393	4748	4557	104584
" "	Hirzlfond der Gem. Gesellsch.	15628	643	810	15461
" "	Fond für das Dubsdenkmal der Gemeinn. Gesellschaft . . .	281	10	—	291
Affoltern a. A. .	Orgelfond	1893	66	—	1959
" "	Spendgut	3759	417	240	3936
Bonstetten . . .	Spendgut (Reif'scher Fond) .	3940	143	2	4081
Hausen a. A. . .	Spendgut	10000	894	337	10557
" "	Militär-Unterstützungsfond .	1961	64	5	2020
Hedingen	Freiwilliger Armenfond . . .	2630	238	96	2772
Kappel	F. f. Nahrungszulagen an Kranke und Gebrechliche (Bezirksarmenanstalt)	9150	1591	491	10250
Maschwanden . .	Spendgut	904	139	70	973
Obfelden	Spendgut	2275	82	75	2282
" "	Gemeindebibliothek	419	54	83	390
" "	Nähschulfond	609	21	20	610
" -Lunnern	Jugendbibliothekfond	543	23	15	551
" -Toussen	" "	571	24	14	581
Stallikon	Separatbürgerfond	4840	195	24	5011
Wettsweil	Separatbürgergut	12314	3229	5039	10504
	Bezirk Affoltern 1892	176110	12581	11878	176813
	" 1891	—	15861	5916	—
Adlisweil	Fond für den Krankenwagen	1045	39	—	1084
" "	Legat von Günthardt für Winterkleider	1000	26	26	1000
" "	Fond für Sihluferbauten	5000	226	5226	—
" "	Legat Bär	500	17	17	500
" "	Bürgerholzfond	745	27	—	772
Hirzel	Spendgut	2896	125	72	2949
Hirzel-Höhe . . .	Baumann'sche Stiftung	4892	185	80	4997
Horgen	Fond der Suppenanstalt	547	21	—	568
" "	Pfrundfond	5895	225	—	6120
" "	Waisenfond	9445	358	48	9755
" "	Wittwen- und Blindenfond . . .	5725	222	50	5897
" "	Hüni'scher Stipendienfond . . .	4021	158	80	4099
" "	Fierz'scher Stipendienfond . . .	11992	476	—	12468
" "	Orgelfond	23010	936	2370	21576
" "	Spendfond	39025	1700	1610	39115
" "	Krankenasyfond	134574	2600	—	137174
" "	Gemeineschulfond	39317	1563	804	40076
" "	Sparenaubrückenbaufond	8222	1284	—	9506
" "	Schützenhausbaufond	4083	154	—	4237
" "	Waisenhausbaufond	—	10050	—	10050
Horgen-Dorf . . .	Arbeitsschulfond	1300	52	52	1300
" "	Alt-Schulhausfond	29998	1364	1362	30000
Horgen-Käpfnach .	Arbeitsschulfond	1100	44	44	1100

Gemeinden	Stiftungs- und Separatgüter	Bestand	Ein-	Aus-	Bestand
		Anfang 1892 Fr.	nahmen Fr.	gaben Fr.	Ende 1892 Fr.
Horgen-Käpfnach .	Schulbankfond	750	422	950	222
Horgen-Berg . . .	Separatarmenfond	600	23	23	600
„ „	Arbeitsschulfond	400	15	15	400
Horgen-Arn	Arbeitsschulfond	524	19	22	521
Kilchberg	Bürgerschulfond	2557	96	—	2653
„	Fond für Strassenbeleuchtung	2000	80	80	2000
„	Maurerstiftung	2024	72	59	2037
„	Separatspendgut	6390	239	41	6588
„	Spendgut	15768	1234	475	16527
Langnau	Holzarmenfond	33015	854	7	33862
Oberrieden	Schulspendfond	1365	44	75	1334
„	Armenspendfond	12509	484	513	12480
„	Krankenfond	3170	115	53	3232
Richtersweil . . .	Hotz'sche Stiftung (Spendgut)	67897	2787	2700	67984
„	Waisenhausfond	46283	1912	1716	46479
„	Krankenasyll	82825	8357	4457	86725
„	Jugendbibliothekfond	5950	227	185	5992
„	Separatfond des Schulgutes .	6465	357	240	6582
„	Altersasyllfond	1866	59	—	1925
„	Kleinkinderschulfond	13288	667	710	13245
Richtersweil-Hütten	Fierz'scher Stipendienfond . .	6539	257	200	6596
„	Fond für Schulreisen	458	25	—	483
Rüschlikon	Kleinkinderschulfond	1300	47	47	1300
„	Fond für Weihnachtsgaben	2000	80	80	2000
„	Spendfond	19310	949	617	19642
„	Harmoniumfond	519	19	—	538
„	Kirchensteuerfond	992	291	252	1031
„	Fond für bedürftige Militärs	365	14	—	379
„	Fond für Anschaffung von Lehrmitteln	2225	1076	45	3256
„	Fond für Aufbesserung der Lehrerbesoldungen	1000	40	40	1000
„	Glockenfond	329	12	—	341
„	Luisen-Stiftung	3125	101	105	3121
„	Sonntagsschulfond	549	19	—	568
„	Fond für Anschaffung eines Leichenwagens	200	4	—	204
Schönenberg	Thurm- und Glockenfond	10295	802	—	11097
„	Spendfond (Baumann- u. Hürlimannfond)	4136	229	212	4153
Thalweil	Zugangelfond	233	9	—	242
„	Militär-Unterstützungsfond . .	4742	178	—	4920
„	Krankenasyll	97227	6651	4431	99447
„	Spendgut	12600	1556	968	13188
„	F. für Unterstützung verun- glückter Feuerwehrmänner	1319	368	—	1687
Wädensweil	Spendgut	13315	697	697	13315
„	Fond d. höheren Lehranstalten	24733	980	980	24733

Gemeinden	Stiftungs- und Separatgüter	Bestand	Ein-	Aus-	Bestand
		Anfang 1892	nahmen	gaben	Ende 1892
		Fr.	Fr.	Fr.	Fr.
Wädenswil . .	Adelensstiftung	3481	127	77	3531
„ . .	Krankenasyl	167675	25209	18887	173997
	Bezirk Horgen 1892	1018645	79655	51800	1046500
	„ 1891	—	58928	45841	—
Erlenbach . .	Freiwilliger Hausarmenfond .	4306	497	421	4382
Herrliberg . .	Schützengut	1000	37	37	1000
„ . .	Spendgut	3528	217	63	3682
„ . .	Fierz'scher Stipendienfond .	3180	323	80	3423
„ . .	Hasler'scher Stipendienfond.	327	183	8	502
Herrliberg-Wetzwil	Fond für die Arbeitsschule .	1160	351	351	1160
Hombrechtikon .	Waisenhausfond	38526	884	412	38998
„ . .	Spendgut	24140	1043	938	24245
„ . .	Jugendbibliothekfond	2353	118	108	2363
Küsnacht . . .	Fennerstiftung	44250	1758	1460	44548
„ . .	Spendfond	13501	1901	840	14562
Männedorf . .	Oetikerstiftung	101187	4463	4360	101290
„ . .	Maria-Elisabethastiftung . .	7721	297	337	7681
„ . .	Krankenkasse d. Armenanstalt	6152	488	566	6074
„ . .	Kinderkasse d. Armenanstalt	3575	225	355	3445
„ . .	Spendgut	42402	2227	1965	42664
„ . .	Orgelfond	15488	913	775	15626
„ . .	Waisenfond	21022	1308	1293	21037
„ . .	Stipendienfond der Sekundarschule .	1107	40	48	1099
„ . .	Krankenasyl	171257	38976	37661	172572
„ . .	Separatfond der Armenanstalt	5504	202	103	5603
„ . .	Turnhalle-Baufond bezw. Schuld	13583	11316	42899	-18000
„ . .	Altersasylfond	7985	445	3	8427
Meilen	Orgelfond	27524	1110	1134	27500
„	Wunderli-Zollinger-Stiftung .	55218	3092	3143	55167
„	Spendgut	13931	1038	1036	13933
„	Fierz'scher Stipendienfond für die Sekundarschule	12511	464	4	12971
„	Hasler'scher Stipendienfond für die Sekundarschule	1607	56	1	1662
„	Dorf-Korporationsgut	90238	2824	2506	90556
„	Wunderlifond	8004	261	260	8005
„	Nägelifond	100	3	3	100
„	Fierz'scher Krankenasylfond	9291	319	13	9597
„	Reisefond der Sekundarschule	2533	100	59	2574
„	Sammlungsfond d. „	339	11	—	350
Meilen-Berg . .	Wunderlifond	2006	75	71	2010
Oetwil a. See .	Spendgut	7834	455	372	7917
„	Wunderli-Legat	4969	373	90	5252
„	Zollinger-Legat	4494	246	84	4656
„	Rudolf Stauber-Stiftung	3300	124	21	3403

Gemeinden	Stiftungs- und Separatgüter	Bestand Anfang 1892 Fr.	Ein- nahmen Fr.	Aus- gaben Fr.	Bestand Ende 1892 Fr.
Stäfa	Heitz-Huggenberg- und Bau- mann-Zürer-Stiftung	2090	80	67	2103
„	Orgelfond	3467	32071	15719	19819
„	Legatenfond für Armen- und Waisenhausbewohner	6810	268	301	6777
„	Allgemeiner Freischul-Prä- mienfond	24578	973	973	24578
„	Fond für Berufsbildung von Waisenhauszöglingen	16686	657	576	16767
„	Waisenhausfond	40267	1771	1513	40525
„	Hausarmenfond	24761	1657	1214	25204
„	Kölla-Bühler-Stiftung	5770	225	4	5991
„	Jenny-Stiftung	2805	112	122	2795
„	Brändli-Stiftung	3392	126	165	3353
„	Hilfsfond für Feuerwehrlfichtige	1053	233	—	1286
„	Fond für Gründung eines Krankenhauses	597	31	—	628
Stäfa-Kirchbühl	Freischulfond	12720	637	637	12720
Uetikon	Ruegg'sches Legat	25688	1034	1034	25688
„	Leuthold'scher Spendfond	4000	153	153	4000
„	Allgemeiner Spendfond	8000	320	320	8000
„	Spendfond von Sal. Reichling	1000	40	40	1000
„	Legat Bruppacher	500	19	19	500
„	Arbeitsschulfond	2400	92	92	2400
„	Spendgut von Rud. Meier	1000	40	40	1000
	Bezirk Meilen 1892	964737	119302	126869	957170
	„ 1891	—	61784	53196	—
Bäretswil-Tanne	Separatfond der Arbeitsschule	1000	40	40	1000
„ Hof-Müdsbach	Separatgut der Arbeitsschule	1000	40	40	1000
Bubikon	Waisenfond	51897	3182	2878	52201
„	Spendfond	16618	696	1135	16179
„	Hottinger'scher Gabenfond	1000	37	35	1002
„	Hottinger'scher Schulreisefond	1043	239	41	1241
„	Weihnachtsfond	3000	115	115	3000
Dürnten	Wunderli-Legat	7506	294	206	7594
„	Spendgut	19013	1204	590	19627
Dürnten, Ober-	Hotz'sche Stiftung	3742	237	203	3776
„ Unter-	Hotz'sche Stiftung	5361	301	214	5448
„ -Tann	Hotz'sche Stiftung	3745	247	206	3786
Fiscenthal	Spendgut	14232	806	851	14187
„	Orgelfond	171	6	—	177
„	Arbeitsschulfond	906	71	36	941
„	Egli-Stiftung	1974	104	26	2052
Gossau	Freiwilliger Armenverein	5434	827	784	5477

Gemeinden	Stiftungs- und Separatgüter	Bestand	Ein-	Aus-	Bestand
		Anfang 1892	nahmen	gaben	Ende 1892
		Fr.	Fr.	Fr.	Fr.
Gossau	Bosshard'scher Stiftungsfond . .	750	30	30	750
"	Brennwald'sche Stiftung	2000	75	75	2000
Grünigen . . .	Stiftsarmenfond	10233	392	392	10233
"	Susannastiftung	398	15	14	399
"	Schulreiselegat	892	30	116	806
Hinweil	Orgelfond	1407	80	25	1462
"	Meili'sches Legat für die Sekundarschule	1568	55	—	1623
Rüti	Orgelfond	12921	508	498	12931
"	Stipendienfond	1030	36	1	1065
"	Spendgut	9518	1681	1657	9542
"	Jugendfestfond	2065	72	2	2135
Seegräben . . .	Dorf- und Brunnengut	5417	220	102	5535
"	Spendgut	2275	201	176	2300
Wald	Hausarmenfond	41137	2887	2208	41816
"	Militär-Unterstützungsfond . . .	1406	50	—	1456
"	Orgelbaufond	519	532	—	1051
"	Unterstützungsf. für im Dienst verungl. Feuerwehrmänner	—	53	10	43
" -Hischweil .	Krankenfond	430	15	—	445
" -Laupen . .	Prämienfond f. fleissige Schüler	1000	40	40	1000
Wetzikon . . .	Militär-Unterstützungsfond . .	1127	40	—	1167
Wetzikon, Unter-	Separatfond	4793	185	103	4875
" -Kempten	Armengut der Zivilgemeinde	10225	389	185	10429
" -Seegräben	Stipendienfond der Sekundarschule	3782	114	110	3786
Bezirk Hinweil 1892		252535	16146	13144	255537
" 1891		—	17133	15352	—
Dübendorf-Gfenn-Hermikon	Separatfond d. Schulgemeinde	26615	—	935	25680
Egg	Separatfond des Sekundarschulkreises	353	14	14	353
"	Separatarmenfond	10848	396	414	10830
"	Separatfond der Schule	2391	103	125	2369
Egg-Esslingen .	Freischulfond	5000	245	245	5000
"	Arbeitsschulfond	500	20	20	500
Egg, Hinter- .	Boller'sches Legat für arme Schüler .	400	16	16	400
"	Bildungsfond für Handwerker- und Gewerbeschulen	1054	40	11	1083
Fällanden . . .	Spendgut	874	126	49	951
Greifensee . .	Spendgut	1150	43	32	1161
Maur	Fenner-Korrodi-Legat	21802	775	258	22319
"	Spendgut	2923	125	24	3024
"	Fenner-Korrodi-Familienstift.	9636	384	150	9870
Mönchaltorf . .	Zangerfond	2035	73	3	2105
"	Kranken- u. Altersasylfond . . .	20811	837	2	21646
"	Harmoniumfond	1364	47	—	1411

Gemeinden	Stiftungs- und Separatgüter	Bestand	Ein-	Aus-	Bestand
		Anfang 1892	nahmen	gaben	Ende 1892
		Fr.	Fr.	Fr.	Fr.
Uster	Hilfsfond	23788	2134	1408	24514
„	Zuchtchorsfond	4770	1997	2139	4628
„	Berchold-Bollier-Stiftung	20423	720	710	20433
„	Waisenhausfond	1632	61	—	1743
„	Thurmfond	9352	337	3	9686
Uster-Greifensee	Separatfond des Sekundarschulkreises	5331	201	202	5330
Volketswil	Spendgut	3152	5237	215	8174
Wangen	Spendgut	460	194	159	495
Wangen-Brüttisellen	Separatschulfond der Zivil- gemeinde	10684	897	108	11473
Bezirk Uster 1892		187398	15022	7242	195178
„ 1891		—	18093	6380	—
Bauma	Spendgut	26465	2666	1780	27351
Bauma-Wellnau	Separatschulgut	1417	54	50	1421
Fehraltorf	Nähschulfond	2970	105	105	2970
„	Spendgut	11041	573	762	10852
„	Kirchenbau- u. Heizungsfond	4897	306	—	5203
„	Orgelfond	981	36	—	1017
Hittnau	Spendgut	7381	1531	480	8432
Lindau	Spendgut	2478	229	323	2384
Pfäffikon	Spendgut	12379	2258	2093	12544
„	Hanhardfond für Schulreisen.	2415	91	108	2398
„	Orgelfond	3500	2150	—	5650
„	Krankenasylyfond	8274	31935	—	40209
„ -Frottenmatt	Separatgut	3113	134	122	3125
Pfäffikon-Hittnau	Stipendienfond der Sekundarschule	4241	2655	150	6746
Russikon-Gündisau	Separatfond	4760	245	4	5001
Russikon-Weilhof	Separatschulgut der Zivil- gemeinde	1614	59	48	1625
Sternenberg	Spendgut	11621	454	280	11795
„	Fond der Fortbildungsschule	1536	133	68	1601
„	Viehleihkasse	5669	199	97	5771
Wildberg-Schalchen	Spendgut	5018	3478	143	8353
Bezirk Pfäffikon 1892		121770	49291	6613	164448
„ 1891		—	13185	5687	—
Bertschikon	Truninger'sches Legat	125	4	—	129
Brütten	Ziegen-Assekuranzgut	331	23	—	354
„	Pestalozzistiftung	2164	99	—	2263
„	Spendgut	1514	209	137	1586
„	Steffen'scher Waisenfond	289	10	—	299
Dägerlen	Etzensperger'sches Legat	500	20	20	500
Dättlikon	Pestalozzifond	3713	130	195	3648

Gemeinden	Stiftungs- und Separatgüter	Bestand	Ein-	Aus-	Bestand
		Anfang	nahmen	gaben	Ende
		1892			1892
		Fr.	Fr.	Fr.	Fr.
Dynhard-Eschlikon .	Wiesendanger'sches Legat	1059	40	23	1076
Dynh.-Eschlik.-Welsikon	Zolliker-Legat (Separatschulgut)	1081	46	13	1114
Elgg	Hegnauer-Hauser'sches Legat	22043	1086	856	22273
"	Spitalgut der Zivilgemeinde .	53701	2026	1825	53902
"	Otto Werdmüller'sches Legat der Zivilgemeinde	6986	276	282	6980
Elsau	Unterstützungsfond	1219	48	45	1222
"	Spendgut	1764	318	132	1950
Hagenbuch	Steinemann'sches Legat der Schulgemeinde	1250	51	40	1261
"	Ernst-Kesselring'sches Legat	270	20	10	280
Hagenbuch-Hagenstall .	Separatschulfond	384	15	41	358
Hagenbuch-Schneit	Schützengut	865	35	34	866
Hettlingen	Schwarz'sches Legat	1800	55	55	1800
"	Schulreisefond	513	19	—	532
Neftenbach	Zuchtchsenfond	14095	642	1270	13467
Ober-Winterthur	Güttinger'scher Armenfond der Zivilgemeinde	6090	242	270	6062
" "	Stipendienfond der Sekundar- und Fortbildungsschule	2000	75	75	2000
" "	Ziegenfond	2006	128	125	2009
" "	Zuchtchsenfond	20010	1094	1085	20019
Rickenbach	Separatfond d. Schulgemeinde	435	15	—	450
Seuzach "	Ackeret'scher Stipendienfond	21133	809	597	21345
Töss	Waisenfond der Bürgergemeinde .	2637	209	415	2431
Turbenthal	Schützengut	828	33	2	859
"	Glockenfond	1070	39	—	1109
"	Orgelfond	2305	86	75	2316
"	Kirchenbeheizungsfond	100	53	—	153
" -Sitzberg	Rebsamen'sche Stiftung	8984	365	223	9126
Veltheim	Ernst'sche Stiftung	2760	97	97	2760
"	Grübler'sche Stiftung	500	18	18	500
Winterthur	Stipendienfond der Bürgergemeinde	94136	5242	3538	95840
"	Stiftungsfond für die höhern Schulanstalten	107808	4385	4385	107808
"	Stiftungsfond für Mädchenausbildung	24539	980	824	24695
"	Stadtbibliothekfond der Bürgergemeinde .	36277	8950	7970	37257
"	Ed. Steiner'sche Stiftung für Kunstzwecke	25000	1020	1020	25000
"	Unterstützungsfond der Feuerwehr	4152	166	218	4100
"	Schützenfond } der Bürger-	13400	494	494	13400
"	Kadettenfond } gemeinde	4158	251	265	4144
"	Heinrich-, Schellen- u. Reb- stock-Legat	5850	234	234	5850
"	Dr. Weinmann'scher Fond für sanitarisch-hygiein. Zwecke	30700	—	—	30700
"	Dr. Jonas Furrer-Fond	7755	350	3	8102

Gemeinden	Stiftungs- und Separatgüter	Bestand	Ein-	Aus-	Bestand
		Anfang 1892	nahmen	gaben	Ende 1892
		Fr.	Fr.	Fr.	Fr.
Winterthur . .	Fond für Ferienversorgung armer kränklicher Kinder	14748	5696	598	19846
„ . .	Städtischer Krankenfond . .	77299	6192	2997	80494
„ . .	Betriebsfond des Gewerbeamuseums	9571	383	4447	5507
„ . .	Spezialfond „August Volkart“ für Verpflegung armer kranker Kinder	54104	2440	1119	55425
„ . .	Bürger-Asylfond	1735	67	—	1802
„ . .	Stipendienfond d. Berufsschule für Metallarbeiter	—	952	—	952
	Bezirk Winterthur 1892	697756	46237	36072	707921
	„ 1891	—	53069	31373	—
Andelfingen . .	Spendfond	2575	1337	1217	2695
Andelfingen, Gross-	Kleinkinderschulfond	5608	699	528	5779
„ Klein-	Kleinkinderschulfond	1766	305	304	1767
„ „	Separatschulfond der Zivil-	4514	135	1404	3245
„ „	Separatarmenfond gemeinde	742	27	—	769
„ „	Separatarbeitsschulfond	638	22	—	660
„ „	Separat-Kleinkinderschulfond.	139	4	—	143
„ „	Separatschulreisefond	1002	35	37	1000
„ -Oerlingen	Separatarmengut	2466	105	91	2480
Benken	Separatfond des Armengutes	2352	591	—	2943
„	Separatfond (Reisefond) der Primarschule	742	26	—	768
„	Separatfond der Sekundarschule	1601	65	—	1666
Dachsen	Separatfond der Sekundarschule (R. Vogel)	3218	119	7	3330
Feuerthalen . .	Separatarmengut d. Zivilgemeinde	9810	381	214	9977
„	Wegenstein-Bleuler'sche Stiftung	1971	67	2	2036
„	Friedhofverschönerungsfond	550	19	19	550
„	Separatarmengut für Niedergelassene d. Kirchgemeinde	1148	172	158	1162
Flurlingen . . .	Separatarmenfond	1707	59	17	1749
Henggart	Ulrich Frauenfelder-Stiftung	6635	245	—	6880
Marthalen . . .	Zuchtrossenfond	29950	1220	1070	30100
Ossingen	Separatfond der Schulgemeinde	23197	870	813	23254
„	Stipendienfond	2383	92	2	2473
„	Orgelfond	1234	431	1	1664
Rheinau	Separatfond	30000	437	437	30000
„	Jahrtagsfond	13642	494	484	13652
Stammheim . . .	Orgelbaufond	3454	601	96	3959

Gemeinden	Stiftungs- und Separatgüter	Bestand	Ein-	Aus-	Bestand
		Anfang 1892 Fr.	nahmen Fr.	gaben Fr.	Ende 1892 Fr.
Stammheim, Ober-	Marktbretter-Fond	3484	965	1772	2677
„ „	Kleinkinderschulfond	48	804	643	209
Trüllikon	Zuchtochsenfond	8633	854	876	8611
„ „	Harmoniumfond	661	279	—	940
Trüllikon-Rudolfingen	Arbeitsschulfond	500	17	17	500
Trüllikon-Wildensbuch	Zuchtochsenfond	3904	183	5	4082
	Bezirk Andelfingen 1892	170274	11660	10214	171720
	„ 1891	—	18140	8500	—
Bezirk Bülach	Bezirksschulfond	6000	176	176	6000
Bachenbülach	Separatarmenfond	4171	163	73	4261
„ „	Krankenfond	711	28	35	704
Bülach	Zuchtochsenfond	19855	3763	3668	19950
„	Separatschulgut	3215	130	—	3345
„	Josephenfond	1774	68	77	1765
„	Georgenfond	2091	79	80	2090
„	Johannesfond	1038	32	37	1033
„	Jakobenfond	510	19	20	509
„	Annafond	307	15	18	304
„	Separatarmenfond	6429	230	243	6416
„	Krankenfond	1555	62	55	1562
„	Unterstützungsfond	2054	75	—	2129
Dietlikon	Stadelmann'sches Legat	585	20	25	580
Eglisau	Stipendienfond	10400	403	403	10400
„	Zuchtochsenfond	16270	2381	2391	16260
„	Sabinafond	600	24	24	600
Embrach, Ober-	Separatarmenfond	800	30	30	800
„ Unter-	Separatarmenfond	2391	71	78	2384
„ „	Zuchtochsenfond	27522	2239	2248	27513
Freienstein	Barbara-Stiftung } der Schul-	1000	40	40	1000
Freienstein-Teufen	Barbara-Stiftung } gemeinde	1000	43	37	1006
Glattfelden	Spendgut	138	111	56	193
„ „	Luisenfond	1000	38	38	1000
Hochfelden	Schützengut	269	10	10	269
„	Krankenfond	682	27	27	682
„	Stiftsgut	415	16	16	415
„	Katharinenfond	3000	108	108	3000
„	Zuchtochsenfond	8571	757	576	8752
Höri	Krankenfond	672	27	20	679
„	Legatenfond für Hausarme	633	25	25	633
Hüntwangen	Zuchtochsenfond	8041	857	722	8176
Kloten	Spendgut	17211	768	707	17272
„	Separatschulgut d. Zivilgemeinde	56137	2204	1126	57215
„	Zuchtochsenfond	11767	3194	4309	10652
Lufingen	Fond für einen Krankenwagen	288	11	—	299

Gemeinden	Stiftungs- und Separatgüter	Bestand	Ein-	Aus-	Bestand
		Anfang	nahmen	gaben	Ende
		1892	Fr.	Fr.	1892
Opfikon-Oberhausen .	Spendgut	2815	104	83	2836
Rafz	Zuchtthierfond	16370	1744	1879	16235
"	Krankenfond	934	36	61	909
Rorbas	Zucht oxenfond	8000	1388	1356	8032
"	Barbara-Stiftung	2500	84	84	2500
Wallisellen	Separatkirchengut	1900	187	4	2083
"	Spendgut	2523	243	84	2682
Winkel	Ziegelhüttengut d. Zivilgemeinde	3774	10256	10535	3495
Wyl	Spendgut	620	27	2	645
	Bezirk Bülach 1892	258538	32313	31586	259265
	" 1891	—	39671	37825	—
Buchs	Irmingerfond	3705	245	—	3950
Dänikon	Meier'scher Stiftungsfond	1202	42	35	1209
Niederglatt	Stiftungsfond f. d. Schuljugend	1018	34	3	1049
Niederweningen	Weidmann'scher Fond	8388	357	151	8594
Regensdorf	Schützengut	400	16	16	400
"	Schullegat	560	18	69	509
"	Steffenfond } für d. Sekundar-	703	26	—	729
Schöfflisdorf	Strehlerfond } schule	1104	40	—	1144
	Bezirk Dielsdorf 1892	17080	778	274	17584
	" 1891	—	729	489	—

2. Legate und Geschenke der Stiftungs- und Separatgüter 1892.

Gemeinden	Stiftungs- und Separatgüter	Betrag Fr.
Zürich	Stadtbibliothekfond	10258
„	Spargutfond des Waisenhauses	100
„	Waisenhausfond	21500
„	Pfrundhausfond	9150
„	Brüggerfond	1000
„	Hausfond für das Bürgerasyl	1100
„	Bürgerasyl (Legatenfond)	850
„	Wildgartenstiftung	100
„	Feuerwehr-Unterstützungsfond	5
Riesbach	Bürger-Freischulfond	2711
Unterstrass	Spendgut	355
„	Orgelbaufond	5
Wipkingen	Spendkasse	124
Wollishofen	Spendfond	43
„	Christbaumfond	800
„	Spendgut	5336
Dietikon, katholisch	Anniversarien- und Bruderschaftsfond	800
Oberengstringen	Vogelsang'sches Legat (zu Armenzwecken)	100
Höngg	Spendgut	100
Seebach	Spendgut	423
Zollikon	Spendgut	1281
	Bezirk Zürich 1892	56141
	„ 1891	19999
Hausen a/A.	Spendgut	500
Kappel	Fond für Nahrungszulagen an Kranke und Gebrechliche (Bezirksarmenanstalt)	1125
Wettswil	Separatbürgergut	2232
	Bezirk Affoltern 1892	3857
	„ 1891	2430
Hirzel	Spendgut	20
Horgen	Spendfond	204
„	Krankenasyllfond	2600
„	Waisenhausbaufond	10050
Richterswil	Waisenhausfond	113
„	Krankenasyll	1800
„	Separatfond des Schulgutes	100
Richterswil-Hütten	Fond für Schulreisen	8
Rüschlikon	Kleinkinderschulfond	1300
„	Fond für Anschaffung von Lehrmitteln	1000
Schönenberg	Thurm- und Glockenfond	55
„	Spendfond (Baumann- und Hürlimannfond)	50

Gemeinden	Stiftungs- und Separatgüter	Betrag
		Fr.
Thalweil	Krankenasyll	430
„	Spendgut	300
Wädensweil	Krankenasyll	10870
	Bezirk Horgen 1892	28900
	„ 1891	7531
Erlenbach	Freiwilliger Hausarmenfond	100
Herrliberg	Hasler'scher Stipendienfond	173
Küsnacht	Spendfond	1050
Männedorf	Krankenkasse der Armenanstalt	254
„	Kinderkasse „ „	100
„	Krankenasyll	5593
„	Turnhalle-Baufond	405
Oetweil a/See	Spendgut	100
Stäfa	Orgelfond	7727
„	Waisenhausfond	794
„	Hilfsfond für Feuerwehrpflichtige	30
	Bezirk Meilen 1892	15726
	„ 1891	13854
Bubikon	Hottinger'scher Schulreisefond	200
Dürnten	Spendgut	449
„ Ober-	Hotz'sche Stiftung	100
„ Unter-	„ „	100
„ Tann	„ „	100
Gossau	Freiwilliger Armenverein	75
Rüti	Spendfond	400
Wald	Hausarmenfond	750
„	Orgelbaufond	500
	Bezirk Hinweil 1892	2674
	„ 1891	4902
Fällanden	Spendgut	97
Uster	Hilfsfond	50
Volketsweil	Spendgut	5050
	Bezirk Uster 1892	5197
	„ 1891	414
Bauma	Spendgut	120
Hittnau	Spendgut	700
Pfäffikon	Spendgut	500
„	Orgelfond	2000
„	Krankenasyllfond	31125
„ -Hittnau	Stipendienfond der Sekundarschule	2500
Wildberg Schalchen	Spendgut	3295
	Bezirk Pfäffikon 1892	40240
	„ 1881	4500

Gemeinden.	Stiftungs- und Separatgüter.	Betrag Fr.
Dägerlen	Etzensperger'sches Legat	500
Elgg	Hegnauer-Hauser'sches Legat	200
Hagenbuch	Ernst-Kesselring'sches Legat	10
Winterthur	Stipendienfond der Bürgergemeinde	1500
„	Stadtbibliothekfond der Bürgergemeinde	1000
„	Fond für Ferienversorgung kränklicher Kinder	5000
„	Stipendienfond d. Berufsschule f. Metallarbeiter	935
	Bezirk Winterthur 1892	9145
	„ 1891	11965
Andelfingen, Gross- .	Kleinkinderschulfond	305
Benken	Separatfond des Armengutes	500
Ossingen	Orgelfond	200
Stammheim	Orgelbaufond	20
„ Ober-	Kleinkinderschulfond	275
	Bezirk Andelfingen 1892	1300
	„ 1891	4986

Rekapitulation.

Bezirke.

Zürich	Fr. 56141	Uebertrag	Fr. 112495
Affoltern	„ 3857	Pfäffikon	„ 40240
Horgen	„ 28900	Winterthur	„ 9145
Meilen	„ 15726	Andelfingen	„ 1300
Hinweil	„ 2674	Bülach	„ —
Uster	„ 5197	Dielsdorf	„ —
Uebertrag	Fr. 112495	Kanton 1892	Fr. 163180
		1891	„ 72581

B. Bezirksweise Uebersichten.

(I. Politische Gemeinden; II. Zivilgemeinden; Kirchengemeinden; IV. Armen-
gemeinden; V. Primarschulgemeinden; VI. Sekundarschulgemeinden;
VII. Stiftungs- und Separatgüter.)



B. Bezirksweise

I. Finanzen der

1. Einnahmen und Ausgaben

Bezirke	Zahl der Güter	Steuerfaktoren, wofür solche für erhöhte Steuern benutzt wurden			Korrent-Einnahmen			
		Steuerkapital Tausende Fr.	Steuerpflichtige		Total Fr.	Steuern (incl. Nachzahlungen) Fr.	Zinse von Kapitalien Fr.	Ertrag der Liegen- schaften Fr.
			Haus- halt- ungen	Män- ner				
		Fr.	Fr.	Fr.	Fr.	Fr.	Fr.	Fr.
Zürich	33	560766	25328	34929	4825222	2451392	332658	733837
Affoltern	14	19397	2675	3378	83370	51052	2685	7823
Horgen	12	81056	6759	8051	346452	220820	14958	20919
Meilen	10	49479	4257	5035	258488	187042	11752	6448
Hinweil	15	38254	6907	8230	263171	198525	4380	478
Uster	10	26474	3757	4682	159955	99092	1113	3347
Pfäffikon	14	23260	3759	4432	151158	118891	2302	7425
Winterthur	27	125946	*5969	11976	1884595	843947	198993	352454
Andelfingen	28	12339	1695	2208	230842	21010	9206	161220
Bülach	25	14750	1872	2309	272154	46475	15159	173898
Dielsdorf	25	12544	1549	2111	211038	34066	5798	120231
Kanton 1892	213	964265	* 64527	87341	8686445	4272312	599004	15 880 80
1891	214	894498	66354	84964	8391386	4227746	824043	989474
Zu- u. Abnahme . . .	-1	+69767	-1827	+2377	+295059	+44566	-225039	+598606

* Vgl. Bemerkung 1, Seite 10.

2. Aktiven, Passiven und Stammgut

Bezirke	Aktiven					Pas- siven Fr.	Ueber- schuss der Aktiven, Pas- siven (-) Fr.
	Realisierbare			Nicht reali- sierbare Aktiven Fr.	Total aller Aktiven Fr.		
	Total (realisier- bare) Fr.	Zinstrag. Kapitalien Fr.	Liegen- schaften Fr.				
	Fr.	Fr.	Fr.	Fr.	Fr.		
Zürich	29389616	11365880	8690669	3343826	32733442	39017550	-6284108
Affoltern	146927	55211	70095	167532	314459	46898	267561
Horgen	1055557	402991	380245	595743	1651300	497026	1154274
Meilen	386294	353888	19100	394915	781209	262789	518420
Hinweil	170354	127881	12780	270505	440859	517321	-76462
Uster	67612	28828	28395	108148	175760	209543	-33783
Pfäffikon	183490	84685	42530	47009	230499	547513	-317014
Winterthur	13030453	4738345	7747756	2977360	16007813	16277319	-269506
Andelfingen	2021180	221626	1689246	374912	2396092	423207	1972885
Bülach	2756824	375354	2237056	299822	3056646	626002	2430644
Dielsdorf	2505373	226617	2127925	147341	2652714	1171814	1480900
Kanton 1892	51713680	17981306	23045797	8727113	60440793	59596982	843811
Bei Gütern*	—	—	—	—	—	—	164; 49
1891	49863522	16977984	22370555	8039098	57902620	57103643	798977
Bei Gütern	—	—	—	—	—	—	165; 49
Zu- und Abnahme	+1850158	+1003322	+675242	+688015	+2538173	+2493339	+44834

* Vergl. Text.

Uebersichten.

politischen Gemeinden.

der politischen Gemeinden 1892.

Bezirke	Korrent-Ausgaben						Ueberschuss der	
	Total	Besoldungen, allgem. Verwaltung	Zinse von Passiven	Erstellung und Unterhalt von		Polizei-Bestattungs- und Löscheswesen	Einnahmen	Ausgaben
				Gebäuden u. Liegen-schaften	Strassen			
Fr.	Fr.	Fr.	Fr.	Fr.	Fr.	Fr.		
Zürich	6388966	631253	1292062	446690	2005841	428260	33303	1597047
Affoltern	101989	11707	1304	29034	27984	14876	4243	22862
Horgen	361897	40687	20462	28932	169980	66199	39249	54694
Meilen	238755	37190	7299	23177	73706	41156	26275	6542
Hinweil	203803	33522	22069	4540	73889	44794	73524	14156
Uster	131196	24163	8623	8351	51925	22158	42024	12265
Pfäffikon	134706	16599	22180	250	61830	15708	35581	19129
Winterthur	1865692	458207	628433	153318	167514	131042	46981	28078
Andelfingen	194199	27831	18597	43536	35587	29355	55196	18553
Bülach	290648	40005	24450	44960	89984	26222	35936	54430
Dielsdorf	178237	23957	46946	13423	39588	16431	43449	10648
Kanton 1892	10089088	1345121	2092425	796211	2797828	836201	435761	1838404
1891	10609057	1286462	2339241	2091682	2315463	842190	353395	2571066
Zu- und Abnahme	-519969	+58659	-246816	-1295471	+482365	-5989	+82366	-732662

der politischen Gemeinden 1892.

Stammgut			Deckung des Stammgutes		Passiven, im Berichtsjahr			
Einnahmen	Ausgaben resp. Abschreibungen	Bestand Ende des Jahres	(§ 7, Schlussatz und § 8 der Verordnung)		neuge-macht	getilgt	Ver-mehr-ung	Ver-minder-ung
			Ueber-schuss	Defizit				
Fr.	Fr.	Fr.	Fr.	Fr.	Fr.	Fr.	Fr.	Fr.
43176	34954	3881399	5662	13424577	4328732	718234	3636263	25765
260	—	132609	4480	37422	20783	5611	17885	2713
1240	1000	366197	235307	42973	192308	33543	164638	5873
190	—	278421	8515	163431	89219	30371	61943	3095
100	—	96851	8732	93242	20979	60083	5934	45038
40	—	65898	816	208673	20248	63357	7532	50641
4	—	48354	—	28557	26072	24607	18640	17175
1125	—	4715233	29634	7985856	68767	509847	11514	452594
709	220	1752543	107001	261486	21772	50027	12740	40995
18008	22405	2195597	132181	67065	108543	58978	69256	19691
592	122	1454840	102187	211748	3799	42590	2722	41513
65444	58701	14987942	634515	22525030	4901222	1597248	4009067	705093
—	—	—	63	120	109	135	70	89
39530	37187	14991112	664631	21969643	3180555	7253591	1594711	5667747
—	—	—	60	103	93	124	66	85
+25914	+21614	-3170	-30116	+555387	+1720667	-5656343	+2414356	-4962654

B. II. Finanzen der

I. Einnahmen und Ausgaben der Zivil-Gemeinden 1892.

Bezirke.	Zahl der Güter	Korrent-Einnahmen				Korrent-Ausgaben			Ueberschuss der		Tilg- ung von Pas- siven
		Total	Steu- ern (incl. Nach- zahl- ungen	Zinse von Kapi- talien	Ertrag der Lieg- schaften	Total	Zinse von Pas- siven	Erstellung u. Unterh. v. Strassen u. Liegen- schaften	Ein- nah- men	Aus- gaben	
Zürich . . .	12	112174	994	8645	98555	131014	33798	47834	7172	26012	7493
Affoltern . .	16	1821	463	735	494	2062	—	449	339	580	—
Horgen . . .	4	19540	343	904	16259	16786	—	4350	2754	—	2348
Meilen . . .	—	—	—	—	—	—	—	—	—	—	—
Hinweil . . .	18	23248	18539	1216	278	13087	721	306	10886	725	6300
Uster . . .	37	36729	14436	7182	5651	30145	1201	7289	8944	2360	6320
Pfäffikon . .	47	38934	13885	6860	5650	24181	2033	4552	16868	2115	10068
Winterthur .	70	149361	20995	7081	95698	114028	26898	29936	45782	10449	14659
Andelfingen .	19	96666	9687	8537	62813	86465	9538	29112	19093	8892	28995
Bülach . . .	17	88866	9832	4198	57493	107615	6893	25845	15372	34121	7908
Dielsdorf . .	18	62066	2724	1752	45479	53999	12830	9894	9490	1423	5408
Kanton 1892	258	629405	91898	47110	388370	579382	93912	159567	136700	86677	89499
1891	259	654951	82223	52667	435971	529278	88733	132492	178788	53115	80998
Zu- und Abnahme .	-1	-25546	+9675	-5557	-47601	+50104	+5179	+27075	-42088	+33562	+8501

Zivil-Gemeinden.**2. Aktiven, Passiven und Stammgut der Zivil-Gemeinden 1892.**

Aktiven					Pas- siven	Ueber- schuss der Aktiven, Passiven (-)	Stammgut		Deckung des Stamm- gutes (realisir- bar) Ueber- schuss, Defizit. (-) Fr.
Realisirbare			Nicht realisir- bare Aktiven	Total aller Aktiven			Ein- nah- men	Bestand Ende des Jabres	
Total (Realisir- bare)	Zins- tragende Kapi- talien	Liegen- schaften							
3108944	509380	2353379	143236	3252180	832786	2419394	105533	2011259	245998
30271	20740	8366	11376	41647	595	41052	125	28988	688
145636	21107	123400	7658	153294	8210	145084	—	138078	-652
—	—	—	—	—	—	—	—	—	—
45496	36010	4033	62242	107738	26598	81140	330	34372	-5326
390685	190256	190378	89098	479783	23497	456286	110	361912	-787
298277	181080	107390	113970	412247	46985	365262	1580	268087	-3470
1676369	194891	1275824	155457	1831826	770421	1061405	909	1093675	-188683
1273315	212417	1006631	252584	1525899	216361	1309538	104	1166812	-109858
871700	91342	378256	86189	957889	195663	762226	255	706142	-30105
802714	44498	659485	19805	822519	346153	476366	90	459663	-3416
8643407	1501721	6107142	941615	9585022	2467269	7117753	109036	6268988	-95611
8434812	1234952	6469929	894089	9328901	2295469	7033432	17018	6231926	-83771
+208595	+266769	-362787	+47526	+256121	+171800	+84321	+92018	+37062	+11840

B. III. Finanzen der I. Einnahmen und Ausgaben

Bezirke	Zahl der Güter	Steuerfaktoren, wofür solche für erhö- bene Steuern benutzt wurden			Korrent-Einnahmen			
		Steuer- kapital, Tau- sende Fr.	Steuer- pflichtige		Total	Steuern (incl. Nachzah- lungen) Fr.	Ertrag der Liegen- schaften Fr.	Zinse von Kapi- talien Fr.
			Haus- halt- ungen	Män- ner				
				Fr.	Fr.	Fr.	Fr.	Fr.
Zürich	31	331921	15327	18246	474500	178644	10272	33104
Affoltern	13	17109	2294	2819	30491	20360	—	3231
Horgen	11	78694	6222	7360	40847	32687	—	4200
Meilen	11	39072	3432	4144	78927	35790	751	3822
Hinweil	11	19177	3645	4369	37172	22897	76	6062
Uster	11	25039	3463	4275	22943	18109	134	3274
Pfäffikon	14	10621	1692	2121	21739	8261	3733	6542
Winterthur	26	116273	4876	9684	71324	47770	578	17401
Andelfingen	21	16650	2103	2644	69805	17922	745	9528
Bülach	13	18056	2198	2478	23483	16622	40	5984
Dielsdorf	17	12103	1670	2251	26331	14345	647	5502
Kanton 1892	179	684715	46922	60391	897562	413407	16976	98650
1891	180	477272	41300	50275	594332	338018	14699	100274
Zu- und Abnahme	-1	+207 443	+5622	+10 116	+303230	+75389	+2277	-1624

2. Aktiven, Passiven und Stammgut

Bezirke	A k t i v e n				Total aller Aktiven Fr.	Pas- siven Fr.	Ueber- schuss der Aktiven Fr.
	Realisierbare		Nicht realisierbare				
	Total	Zins- tragende Kapitalien	Total	Liegen- schaften			
Zürich	1083016	808148	2570348	2386312	3653364	536954	3116410
Affoltern	93402	87620	541533	507216	634935	1502	633433
Horgen	116736	115391	1153751	1014500	1270487	801	1269686
Meilen	116443	95725	1008994	967100	1125437	141186	984251
Hinweil	157410	150376	738347	677350	895757	15850	879907
Uster	95741	86575	535078	440550	630819	6350	624469
Pfäffikon	200158	170887	536971	501050	737129	11112	726017
Winterthur	540845	424604	1113231	1005000	1654076	49308	1604768
Andelfingen	268352	244594	773320	741660	1041672	53163	988509
Bülach	161032	154747	786785	667022	947817	550	927267
Dielsdorf	169286	139861	641832	604790	811118	26135	784983
Kanton 1892	3002421	2478528	10 400 190	9512550	13402611	842911	12559700
Bei Gütern	—	—	—	—	—	—	—
1891	3002676	2511096	10 223 546	9369680	13226222	777626	12448596
Bei Gütern	—	—	—	—	—	—	—
Zu- und Abnahme	-255	-32568	+76644	+142870	+176389	+65285	—

Kirch-Gemeinden.

der Kirch-Gemeinden 1892.

Bezirke	Korrent-Ausgaben				Ueberschuss der	
	Total	Besoldungen, allgemeine Verwaltung	Zinse von Passiven	Erstellung und Unterhalt von Gebäulich- keiten	Einnahmen	Ausgaben
Zürich	436718	74117	19911	248164	77504	39722
Affoltern	23308	5243	102	12974	8365	1182
Horgen	31001	15941	172	6661	10699	853
Meilen	42032	11682	6159	16349	42683	5788
Hinweil	34925	12245	777	11265	9585	7338
Uster	28772	7374	248	10892	3802	9631
Pfäffikon	16162	6195	446	4460	8050	2473
Winterthur	51546	27406	2116	6862	23447	3669
Andelfingen	38722	5811	1814	24426	47754	16671
Bülach	14547	6978	218	1985	11867	2931
Dielsdorf	21816	6897	1097	5573	7649	3134
Kanton 1892	739549	179889	33060	349611	251405	93392
1891	748787	168943	28161	406753	169125	323580
Zu- und Abnahme	-9238	+10946	+4899	-57142	+82280	-230188

der Kirch-Gemeinden 1892.

Stammgut			Deckung des Stammgutes		Passiven			
Ein- nahmen	Ausgaben resp. Abschreib- ungen	Bestand Ende des Jahres	(§ 7, Schlussatz u. § 8 der Verordnung)		neu gemacht	getilgt	Ver- mehr- ung	Ver- minder- ung
			Ueber- schuss	Defizit				
Fr.	Fr.	Fr.	Fr.	Fr.	Fr.	Fr.	Fr.	Fr.
9406	56123	815772	65742	232998	123029	37116	96546	10633
1331	1000	87619	7867	3586	502	441	502	441
1220	—	106081	14003	4149	651	4110	33	3492
144	—	96987	1599	123329	17187	34675	8546	26034
63	—	147887	9272	15599	6103	8686	2250	4833
73	—	95882	2260	9736	7250	2658	6000	1408
3653	500	201006	1494	14352	780	2742	672	2634
468	—	472501	25690	18023	4379	8005	1291	4917
523	500	253857	3430	53615	22058	15694	14190	7826
116	—	159745	1870	11116	550	6130	550	6130
240	—	162984	2144	22674	3702	5486	1166	2950
17237	58123	2600321	135371	509177	186191	125743	131746	71298
—	—	—	66	104	56	70	38	49
57695	51021	2640069	91504	512782	274825	94921	254302	74398
—	—	—	64	106	63	64	49	55
-40458	+7102	-39748	+43867	-3605	-88634	+30822	-122556	-3100

B. IV. Finanzen der

I. Einnahmen und Ausgaben

Bezirke	Zahl der Güter	Steuerfaktoren, wofür solche für erhö- bene Steuern benutzt wurden			Korrent-Einnahmen			
		Steuer- kapital, Tau- sende	Steuer- pflichtige		Total	Steuern (incl. Nachzahl- ungen)	Zinse von Kapi- talen	Frei- willige Kirchen- steuern
			Haus- halt- ungen	Män- ner				
		Fr.			Fr.	Fr.	Fr.	Fr.
Zürich	28	66244	5232	6169	253751	87109	76457	17661
Affoltern	13	20718	2943	3568	68973	41242	10510	1743
Horgen	12	63764	4358	5061	161049	100128	17786	3706
Meilen	10	53235	3374	3922	147965	88116	12566	1136
Hinweil	12	38619	5643	6687	162380	95553	13127	3803
Uster	10	23875	3511	4259	99931	67198	9225	1327
Pfäffikon	12	24156	4233	5105	119816	60113	9574	3194
Winterthur	27	124818	4927	7734	239547	109983	64739	4964
Andelfingen	21	27636	3748	4686	91540	53370	16817	1174
Bülach	23	30283	4548	5433	110447	70771	14375	1606
Dielsdorf	21	19102	2921	3919	95091	50697	12109	486
Kanton 1892	189	492450	45438	56543	1550490	824280	257285	40800
1891	189	405136	44986	54539	1473220	794220	253523	40155
Zu- und Abnahme	—	+87314	+452	+2004	+77270	+30060	+3762	+645

2. Aktiven, Passiven und Stammgut

Bezirke	Aktiven					Pas- siven	Ueber- schuss der Aktiven,
	Realisierbare			Nicht- realisierbare	Total aller Aktiven		
	Total (realisier- bare)	Zins- tragende Kapi- talen	Liegen- schaften				
	Fr.	Fr.	Fr.	Fr.	Fr.		
Zürich	2004664	1927481	44950	677	2005341	32245	1973096
Affoltern	299928	279716	8400	975	300903	3628	297275
Horgen	587669	465694	86000	195463	783132	33875	749257
Meilen	622720	328164	228382	30043	652763	61080	591683
Hinweil	365820	339002	5000	5468	371288	8477	362811
Uster	258950	235739	9829	74	259024	14855	244169
Pfäffikon	276937	247556	15215	466	277403	23918	253485
Winterthur	1956140	1635662	296109	39852	1995992	44196	1951796
Andelfingen	464034	439990	410	10045	474079	6360	467719
Bülach	368320	301028	29961	32909	401229	39337	361892
Dielsdorf	357282	310836	13864	1053	358335	22972	335363
Kanton 1892	7562464	6510868	738120	317025	7879489	290943	7588546
Bei Gütern	—	—	—	—	—	—	—
1891	7509325	6397793	697718	306608	7815933	282455	7533478
Bei Gütern	—	—	—	—	—	—	—
Zu- und Abnahme	+53139	+113075	+40402	+10417	+63556	+8488	+55068

Armen-Gemeinden.

der Armen-Gemeinden 1892.

Bezirke	Korrent-Ausgaben						Ueberschuss			
	Total	Unterstützungen				Zinse von Passiven	Erstellung und Unterhalt von Gebäuden u. Liegen- schaften	der		
		für Uner- wach- sene	für Erwachsene		Fr.			Fr.	Ein- nah- men	Aus- gaben
			dauernd	vorüber- gehend						
Fr.	Fr.	Fr.	Fr.	Fr.	Fr.	Fr.	Fr.			
Zürich	290619	92320	129663	35884	1296	260	9502	46370		
Affoltern	71984	27094	28205	12781	98	577	5905	8916		
Horgen	164396	48944	92796	15163	47	1974	6604	9951		
Meilen	167819	44922	73096	21443	1749	12565	5257	25111		
Hinweil	153999	41334	86191	17017	817	258	13376	4995		
Uster	100441	28849	57988	7231	822	24	8136	8646		
Pfäffikon	117971	31660	64065	14872	1034	507	9919	8074		
Winterthur	238996	71496	127376	24243	3122	1013	8721	8170		
Andelfingen	88709	24562	45496	12542	331	860	6781	3950		
Bülach	111745	30450	60090	9123	1671	239	5969	7267		
Dielsdorf	93596	28099	48849	9433	959	264	9123	7628		
Kanton 1892	1600275	469730	813815	179732	11946	18541	89293	139078		
1891	1522561	445165	776994	166054	11996	20714	99098	148439		
Zu- und Abnahme	+77714	+24565	+36821	+13678	-50	-2173	-9805	-9361		

der Armen-Gemeinden 1892.

Stammgut			Deckung des Stammgutes		Passiven, im Berichtsjahre			
Ein- nahmen	Ausgaben resp. Abschrei- bungen	Bestand Ende des Jahres	(§ 7, Schlussatz und § 8 der Verordnung)		neu ge- macht	getilgt	Ver- mehr- ung	Ver- minder- ung.
			Ueber- schuss	Defizit				
Fr.	Fr.	Fr.	Fr.	Fr.	Fr.	Fr.	Fr.	Fr.
41994	739	2067160	75737	170478	10517	11408	3660	4551
10957	—	275274	22660	1634	4128	1589	2539	—
7211	—	515560	41255	3021	10875	5000	5875	—
4501	—	559995	16226	14581	22822	18322	10616	6116
1888	—	323978	26938	1505	24143	23395	2633	1885
2220	—	348202	6976	11083	10810	11631	3859	4680
3250	—	263189	7189	17359	19277	19379	8025	8127
7974	—	1923427	21601	33084	11510	15834	3809	8133
2595	—	467487	6645	16458	9660	7250	2450	40
3781	—	334558	22091	27666	8545	9012	2883	3350
4107	—	346869	7760	20319	6842	7222	2720	3100
90478	739	7325699	255078	317188	139129	130042	49069	39982
—	—	—	98	89	63	56	41	28
84715	1149	7245503	279811	303071	133813	104785	58909	29881
—	—	—	111	77	60	65	28	39
-5763	-410	+80196	-16833	+14117	+5316	+25257	-9840	+10101

Spezifikation der

Bezirke.	Total	Zahl der unterstützten Personen					
		nach Altersstufen und Unterstützungsart			nach ihrem Wohnort		
		Un- erwach- sene	Erwachsene		in der Heimat- ge- meinde	i. andern Ge- meinden des Kantons	ausser- halb des Kantons
			dauernd unter- stützt	vorüber- gehend			
Zürich	1659	668	600	391	587	907	165
Affoltern	570	221	190	159	139	351	80
Horgen	1139	359	526	254	519	548	72
Meilen	888	271	398	219	424	395	69
Hinweil	1146	369	483	294	342	694	110
Uster	908	271	431	206	332	462	114
Pfäffikon	901	288	345	268	261	542	98
Winterthur	1608	506	613	489	686	734	188
Andelfingen	720	268	265	187	324	305	91
Bülach	903	339	386	178	455	387	61
Dielsdorf	750	290	311	149	338	359	53
Kanton 1892 .	11192	3850	4548	2794	4407	5684	1101
1891 .	10719	3770	4415	2534	4310	5384	1025
Zu- und Abnahme .	+473	+80	+133	+260	+97	+300	+76

Armenunterstützungen 1892.

Bezirke.	Betrag der Unterstützungen 1892					
	für Personen			Total	Durchschnittlich	
	in der Heimat- gemeinde	in andern Ge- meinden des Kantons	ausser- halb des Kantons		per Unter- stützten überhaupt	per Uner- wachsenen
Fr.	Fr.	Fr.	Fr.	Fr.	Fr.	
Zürich	84686	152098	21083	257867	155,4	138,2
Affoltern	16702	45040	6388	68080	119,4	122,6
Horgen	72263	78503	6137	156903	137,7	136,3
Meilen	76644	54474	8343	139461	157,1	165,8
Hinweil	42856	88899	12787	144542	126,1	112,0
Uster	38926	44938	10204	94068	103,6	106,5
Pfäffikon	32702	68809	9086	110597	122,7	109,9
Winterthur	106662	100524	15929	223115	138,8	141,3
Andelfingen	33199	41704	7697	82600	114,7	91,6
Bülach	48193	46103	5367	99663	110,4	89,8
Dielsdorf	37884	42616	5881	86381	115,2	96,9
Kanton Zürich 1892 .	590717	763708	108852	1463277	130,7	122,0
1891 .	580155	707968	100090	1388213	129,5	118,1
Zu- und Abnahme .	+10562	+55740	+8762	+75064	+1,2	+3,9

B. V. Finanzen der I. Einnahmen und Ausgaben

Bezirke	Zahl der Güter	Steuerfaktoren, wofern solche für erhö- bene Steuern benützt wurden			Korrent-Einnahmen			
		Steuer- kapital, Tau- sende Fr.	Steuer- pflichtige		Total Fr.	Steuern (incl. Nachzahl- ungen) Fr.	Zinse von Kapi- talien Fr.	Ertrag der Liegen- schaften Fr.
			Haus- halt- ungen	Män- ner				
Zürich	33	556382	25915	33967	1523221	1206120	56020	20359
Affoltern	23	18785	2651	3323	66824	43559	8140	1085
Horgen	22	81701	6876	8194	439780	218071	18780	3458
Meilen	19	49467	4243	4967	181299	86537	10708	3653
Hinweil	53	38182	6880	8152	247950	137468	15451	4877
Uster	30	26567	3799	4670	98430	55042	9562	4183
Pfäffikon	46	22631	3700	4440	140636	53436	13711	370
Winterthur	51	43016	6147	7767	333310	170932	42257	2059
Andelfingen	38	26322	3304	4061	104248	57995	16768	698
Bülach	34	33121	4179	4895	175766	90679	18262	1518
Dielsdorf	33	18355	2480	3283	95982	45982	19617	9230
Kanton 1892	382	914529	70174	87719	3407446	2165821	229276	51490
1891	382	847661	67655	85683	2874974	1968100	233945	41432
Zu- und Abnahme	—	+66868	+2519	+2036	+532472	+197721	-4669	+10058

Aktiven, Passiven und Stammgut

Bezirke	Aktiven					Pas- siven	Ueber- schuss der Aktiven
	Realisirbare		Nichtrealisirbare		Total aller Aktiven		
	Total	Zins- tragende Kapi- talien	Total	Liegen- schaften			
Zürich	1873275	1366694	7180368	6879275	9053643	4487176	4566467
Affoltern	251665	216520	622460	585263	874125	69177	804948
Horgen	516543	486145	1587517	1516959	2104060	374212	1729848
Meilen	329283	272301	900290	846725	1229573	82122	1147451
Hinweil	464791	412520	1286327	1209916	1751118	155256	1595862
Uster	278507	256406	687338	644665	965845	10507	953338
Pfäffikon	381206	356087	757579	715434	1138785	66361	1072424
Winterthur	1142488	1042803	1238081	1164984	2380569	457525	1923044
Andelfingen	453864	401105	982527	931149	1436391	70813	1365578
Bülach	512466	445041	1061853	1011987	1574319	268649	1305670
Dielsdorf	631416	498885	919721	887221	1551137	236609	1314528
Kanton 1892	6835504	5754507	17224061	16393578	24059565	6278407	17781158
Bei Gütern	—	—	—	—	—	—	—
1891	6860405	5810074	16690288	15907082	23550693	5964409	17586284
Bei Gütern	—	—	—	—	—	—	—

Primarschul-Gemeinden. der Primarschul-Gemeinden 1892.

Bezirk	Korrent-Ausgaben						Ueberschuss	
	Total	Besoldungen, allgem. Verwaltung	Zinse von Passiven	Erstellung und Unterhalt von Gebäuden u. Liegen-schaften	Lehr-mittel u. Schreib-materi-alien	Bei-träge an die Sekun-dar-schulen	der	
							Ein-nahmen	Aus-gaben
Fr.	Fr.	Fr.	Fr.	Fr.	Fr.	Fr.	Fr.	
Zürich	1590198	792232	244301	166126	97244	127790	89878	156855
Affoltern	61617	30529	2957	11117	4638	3815	8603	3396
Horgen	199303	99899	16305	29854	13479	4652	242174	1697
Meilen	118362	56549	3539	18893	7012	12607	76049	13112
Hinweil	233568	93070	6426	74256	11157	4906	65699	51317
Uster	90822	50492	463	8139	6160	6443	10923	3315
Pfäffikon	126504	44008	2094	50629	4496	6186	49090	34958
Winterthur	492102	206484	20445	163626	24412	13605	52746	211538
Andelfingen	108225	46099	2289	31407	7891	478	21754	25731
Bülach	124921	56912	11800	13607	10413	8296	54564	3719
Dielsdorf	99123	36261	8707	26721	5491	5190	22455	25596
Kanton 1892	3244745	1512535	319326	594375	192393	193968	693935	531234
1891	3353669	1431915	237571	909401	162993	195511	307808	786503
Zu- und Abnahme	-108924	+80620	+81755	-315026	+29400	-1543	+386127	-255269

der Primarschul-Gemeinden 1892.

Stammgut			Deckung des Stammgutes		Passiven, im Berichtsjahre			
Ein-nahmen	Ausgaben resp. Abschreibungen	Bestand, Ende des Jahres	(§ 7 Schlussatz und § 8 der Verordnung)		neu ge-macht	getilgt	Ver-mehr-ung	Ver-minder-ung
			Ueber-schuss	Defizit				
Fr.	Fr.	Fr.	Fr.	Fr.	Fr.	Fr.	Fr.	Fr.
20796	6024	1638725	1878	4254504	442862	156284	389023	102445
3313	—	251126	5778	74416	9900	8342	8400	6842
2427	1658	480142	22513	366692	5823	84572	2788	81537
4910	—	283207	26738	62784	22481	26762	6454	10735
5907	1000	401915	30890	112715	49033	59232	42686	52385
1653	120	274711	7569	14280	16045	13457	3998	1410
2907	—	367997	15724	14895	5229	15687	4806	15264
4477	38	1148524	16185	479476	124587	49445	116714	41572
1698	—	477848	8202	78070	3398	7866	1650	6118
12727	350	554867	5947	322572	16554	51480	6926	41852
2163	—	616213	8365	229771	29874	25804	19570	15500
62978	9190	6495275	149789	6010175	725786	498931	603015	376160
—	—	—	128	227	112	151	68	113
44195	50965	6598040	126938	5783845	978055	388125	833930	244000
—	—	—	124	242	114	152	63	114

2a. Die Passiven der
nach ihrer Entstehungszeit, ihrer Tilgungszeit

Bezirke	Passiven, entstanden							
	vor 1883		1883—1887 (5 Jahre)		1888—1890 (3 Jahre)		1891 und 1892 (2 Jahre)	
	Ur- sprüng- licher Betrag	Betrag Ende 1892	Ur- sprüng- licher Betrag	Betrag Ende 1892	Ur- sprüng- licher Betrag	Betrag Ende 1892	Ur- sprüng- licher Betrag	Betrag Ende 1892
	Fr.	Fr.	Fr.	Fr.	Fr.	Fr.	Fr.	Fr.
Zürich . .	2240385	1539390	1659005	1417372	255130	255130	1306883	1257984
Affoltern . . .	92000	29700	33491	13877	25000	23600	3500	2000
Horgen	7300	7300	328519	163500	214428	106257	110655	97155
Meilen	54475	17350	77991	21050	38417	36334	8818	7388
Hinwil	51066	23257	8000	1500	112337	70359	72556	60140
Uster	11036	3536	500	500	1157	914	5807	5557
Pfäffikon . . .	11881	1881	—	—	41170	3270	87796	61210
Winterthur . .	111433	93605	137362	94000	123977	94472	187377	175448
Andelfingen . .	63400	28900	9618	7082	12413	12413	23848	22418
Bülach	56800	43100	84950	58275	193243	148663	27453	18611
Dielsdorf . . .	221684	146625	31330	29330	37960	36860	33694	23794
Kanton	2921460	1934644	2370766	1806486	1060232	788272	1868387	1731705

Primarschul-Gemeinden 1892

und den Ursachen ihrer Entstehung.

Passiven, zu tilgen						Die Passiven nach ihren Ursachen			
bis	bis	bis	bis	nach	Unbe-	Korren- rech- nungs- Defizit	Strassen- und Wasser- bauten	Neubauten und Haupt- repara- turen	Andere Ursachen
1895	1900	1920	1950	1950	stimmt				
Fr.	Fr.	Fr.	Fr.	Fr.	Fr.	Fr.	Fr.	Fr.	Fr.
—	70675	1889655	—	—	3009546	—	—	4896381	73495
—	15377	41100	—	—	12700	—	1500	67277	400
300	90608	249713	—	—	38591	10327	—	341321	22564
2131	36334	21768	—	—	21889	2131	—	77052	2939
21428	7000	2100	—	—	124728	1643	—	123493	30120
5300	—	—	—	—	5207	1471	—	5600	3436
18416	—	25071	—	—	22874	706	—	56808	8847
5100	1000	390994	30328	—	30103	10062	—	429377	18086
700	12900	—	—	—	57213	200	—	60200	10413
5011	1225	187625	12700	—	112088	4108	—	257350	7191
2000	4800	50820	60900	—	118089	7427	—	209814	19368
60386	239919	2308846	103928	—	3548028	38075	1500	6024673	196859

B. VI. Finanzen der**1) Einnahmen und Ausgaben der Sekundarschulkreis-Gemeinden 1892.**

Bezirke	Zahl der Güter	Korrent-Einnahmen			Korrent-Ausgaben				Ueberschuss der		Til- gung von Pas- siven
		Total	Steuern (incl. Nach- zahlun- gen)	Beiträge aus andern Gütern	Total	Besol- dungen, allgem. Verwltg.	Zinse von Pas- siven	Erstel- lung u. Unter- halt v. Gebäu- den	Ein- nah- men	Aus- gaben	
		Fr.	Fr.	Fr.	Fr.	Fr.	Fr.	Fr.	Fr.	Fr.	
Zürich . . .	18	268355	87072	119687	256112	144493	8110	6014	21636	9393	7723
Affoltern . . .	4	13265	—	8288	11804	7823	—	1122	1461	—	—
Horgen . . .	10	58256	38925	1287	52176	37076	10	375	7786	1706	250
Meilen . . .	6	58355	14896	12491	62934	22039	589	30563	3711	8290	646
Hinweil . . .	10	55867	33360	4976	41996	20542	756	2867	16261	2390	9200
Uster . . .	6	37328	21773	6554	30867	16317	803	571	6461	—	2000
Pfäffikon . . .	7	20871	5726	7445	20885	9117	67	919	2830	2844	—
Winterthur . . .	15	148594	22776	71792	141856	97480	365	2043	8045	1307	1245
Andelfingen . . .	7	17263	7290	478	17361	11118	119	117	4449	4547	—
Bülach . . .	10	25684	5365	9871	25712	13222	606	3327	4515	4543	648
Dielsdorf . . .	7	14198	1657	4719	13796	5820	7	831	1041	639	—
Kanton 1892	100	718036	238840	247588	675499	385047	11432	48749	78196	35659	21712
1891	96	604284	211587	235303	608110	359678	13422	54971	47898	51724	12880
Zu- und Abnahme	+4	+113752	+27253	+12285	+67389	+25369	-1990	-6222	+30298	-16065	+8832

Sekundarschulkreis-Gemeinden.

2) Aktiven und Passiven der Sekundarschulkreis-Gemeinden 1892.

Aktiven				Total aller Aktiven	Pas- siven	Ueber- schuss der Aktiven, Pas- siven (-)	Stammgut		Deckung des Stamm- gutes. Ueber- schuss, Defizit. (-)
Realisierbare		Nichtrealisierbare					Ein- nahmen	Bestand Ende Jahres	
Total	Kapi- talien	Total	Liegen- schaften						
Fr.	Fr.	Fr.	Fr.	Fr.	Fr.	Fr.	Fr.	Fr.	
110255	75445	448843	366209	559098	321940	237158	712	72020	-227024
23841	20932	9594	—	33435	—	33435	10	18668	5173
66160	61035	43018	12000	109178	—	109178	153	50118	16042
33219	27318	89704	68500	122923	10451	112472	—	26406	-3638
99131	89984	259813	233140	358944	9000	349944	—	81887	7233
34758	22617	76022	58500	110780	18050	92730	—	33699	7791
43538	36463	58043	45415	101581	4600	96981	2200	35386	4817
51424	37788	78383	48000	129807	5571	124236	300	38409	1253
66716	62856	24726	9900	91442	2861	88581	186	64014	-159
57984	51305	41928	25900	99912	15131	84781	100	51263	-8410
60084	49129	20541	8200	80625	600	80025	418	58203	1281
647110	534872	1150615	875764	1797725	388204	1409521	4079	530073	-195641
608790	518635	1120983	873462	1729773	382345	1347428	1161	526079	-236296
+38320	+16237	+29632	+2302	+67952	+5859	+62093	+2918	+3994	-40655

2a. Die Passiven der Sekundar-
nach ihrer Entstehungszeit, ihrer Tilgungszeit

Bezirke	Passiven, entstanden							
	vor 1883		1883—1887 (5 Jahre)		1888—1890 (3 Jahre)		1891 u. 1892 (2 Jahre)	
	Ur- sprüng- licher Betrag	Betrag Ende 1892	Ur- sprüng- licher Betrag	Betrag Ende 1892	Ur- sprüng- licher Betrag	Betrag Ende 1892	Ur- sprüng- licher Betrag	Betrag Ende 1892
	Fr.	Fr.	Fr.	Fr.	Fr.	Fr.	Fr.	Fr.
Zürich . . .	81092	60545	—	—	148534	147003	223137	114392
Affoltern . .	—	—	—	—	—	—	—	—
Horgen . . .	—	—	—	—	—	—	—	—
Meilen . . .	—	—	—	—	—	—	16051	10451
Hinweil . . .	27000	9000	—	—	—	—	—	—
Uster	16740	16740	1800	1300	510	10	—	—
Pfäffikon . .	—	—	—	—	—	—	5100	4600
Winterthur .	—	—	650	650	—	—	11316	4921
Andelfingen .	—	—	—	—	1861	1861	1000	1000
Bülach . . .	—	—	—	—	12000	12000	4276	3131
Dielsdorf . .	—	—	—	—	—	—	600	600
Kanton	124832	86285	2450	1950	162905	160874	261480	139095

schulkreis-Gemeinden 1892

und nach den Ursachen ihrer Entstehung.

Passiven, zu tilgen						Die Passiven nach ihren Ursachen			
bis 1895	bis 1900	bis 1920	bis 1950	nach 1950	Unbe- stimmt	Kor- rent- rech- nungs- defizit	Stras- sen- und Wasser- bauten	Neu- bauten u. Haupt- repara- turen	Andere Ursachen
Fr.	Fr.	Fr.	Fr.	Fr.	Fr.	Fr.	Fr.	Fr.	Fr.
—	—	—	—	—	321940	3222	—	311182	7536
—	—	—	—	—	—	—	—	—	—
—	—	—	—	—	—	—	—	—	—
10451	—	—	—	—	—	451	—	10000	—
—	9000	—	—	—	—	—	—	9000	—
1300	—	—	—	—	16750	340	—	16400	1310
2800	—	—	—	—	1800	4600	—	—	—
—	—	—	—	—	5571	5571	—	—	—
—	—	—	—	—	2861	2861	—	—	—
12000	—	—	—	—	3131	1931	—	12000	1200
600	—	—	—	—	—	—	—	—	600
27151	9000	—	—	—	352053	18976	—	358582	10646

B. VII. Finanzen der Stiftungs- u. Separatgüter 1892

I. Einnahmen, Ausgaben, Bestand.

Bezirke	Zahl der Güter	Bestand	Ein-	Aus-	Bestand
		Ende 1891	nahmen	gaben	Ende 1892
		Fr.	Fr.	Fr.	Fr.
Zürich	118	6702085	473748	441207	6734626
Affoltern	18	176110	12581	11878	176813
Horgen	68	1018645	79655	51800	1046500
Meilen	59	964737	119302	126869	957170
Hinweil	40	252535	16146	13144	255537
Uster	25	187398	15022	7242	195178
Pfäffikon	20	121770	49291	6613	164448
Winterthur	52	697756	46237	36072	707921
Andelfingen	32	170274	11660	10214	171720
Bülach	45	258538	32313	31586	259265
Dielsdorf	8	17080	778	274	17584
Kanton 1892	485	10566928	856733	736899	10686762
1891	480	—	769605	556016	—

2. Aktiven, Passiven, Nettovermögen.

Bezirke	Aktiven					Pas- siven	Netto- vermögen
	Realisirbare			Nicht realisir- bare Aktiven	Total aller Aktiven		
	Total (realisir- bare)	Zins- tragende Kapitalien	Liegen- schaften				
	Fr.	Fr.	Fr.	Fr.	Fr.		
Zürich	6518454	6373628	—	645265	7163719	429093	6734626
Affoltern	177048	174287	—	400	177448	635	176813
Horgen	924277	861153	48500	138571	1062848	16348	1046500
Meilen	917516	796847	94430	95177	1012693	55523	957170
Hinweil	255827	252808	500	340	256167	630	255537
Uster	185180	179688	—	10000	195180	2	195178
Pfäffikon	163928	161781	—	520	164448	—	164448
Winterthur	707218	695145	—	705	707923	2	707921
Andelfingen	171990	161559	8970	342	172332	612	171720
Bülach	286260	240458	17345	—	286260	26995	259265
Dielsdorf	17584	16961	—	—	17584	—	17584
Kanton 1892	10325282	9914315	169745	891320	11216602	529840	10686762
„ 1891	10177748	9700284	169514	841471	11019219	486165	10533054

Zweiter Theil.

Uebersicht der Gesamt-Ergebnisse.

A. Die Hauptrechnungsergebnisse nach den verschiedenen Gütern.

- I. Einnahmen und Ausgaben.
- II. Aktiven, Passiven und Stammgut.
- III. Nettovermögen.

B. Die Steuerverhältnisse.

- I. Erhobene Steuern und hauptsächlichste Ausgaben.
- II. Die Steuerquoten nach der Anzahl der betroffenen Gemeinde-Einwohner.
- III. Die durchschnittlichen Gemeindesteuern per Jahr für 1888/92.
- IV. Steuerquoten 1892 und 1888/92 nach den verschiedenen Gütern.
- V. Die Gemeinden nach Klassen der polit. Gemeindesteuer 1892.



A. Die Haupt-Rech-

I. Einnahmen und Ausgaben

Güter		Steuerfaktoren, wofern solche für erhobene Steuern benutzt wurden			Korrent-Einnahmen			
		Steuerkapital, Tausende Fr.	Steuerpflichtige		Total Fr.	Steuern (incl. Nachzahlung- -) Fr.	Zinse von Kapi- talien Fr.	Ertrag der Lieg- schaften Fr.
			Haus- halt- ungen	Män- ner				
Arten	Zahl	Fr.			Fr.	Fr.	Fr.	
Gemeingüter, po- litische . . .	213	964265	64527	87341	8686445	4272312	599004	1588080
Zivilgemeinde- und Nutzungsgüter .	258	61530	8129	9972	629405	91898	47110	388370
Kirchengüter . .		684715	46922	60391	897562	413407	98650	16976
Armengüter . . .	179	492450	45438	56543	1550490	824280	257285	29434
Primarschulgüter .	189	914529	70174	87719	3407446	2165821	229276	51490
Sekundarschulgüter	382	364109	33607	39291	718036	*238840	21119	2021
Stiftungs- und Sepa- ratgüter . . .	100							
	485	—	—	—	856733	—	393852	4719
Summe 1892	1806	3481598	268797	341257	16746117	8006558	1646296	2081090
1891	1800	3032970	260245	324538	15362752	7623858	1870160	1522133
Zu- und Abnahme	+6	+448628	+8552	+16719	+1383365	+382700	-223864	+558957

* Hiezu kommen noch Beiträge aus andern Gütern an Sekundarschulen Fr. 247,588.

II. Aktiven, Passiven und Stammgut

Arten der Güter	Aktiven					Pas- siven	Ueber- schuss der Aktiven
	Realisierbare			Nicht- realisierbare Aktiven	Total		
	Total (realisier- bare)	Zins- tragende Kapitalien	Lieg- schaften				
	Fr.	Fr.	Fr.	Fr.	Fr.		
Gemeingüter, po- litische . . .	51713680	17981306	23045797	8727113	60440793	59596982	843811
Zivilgemeinde- und Nutzungsgüter .	8643407	1501721	6107142	941615	9585022	2467269	7117753
Kirchengüter . .	3002421	2478528	418788	10400190	13402611	842911	12559700
Armengüter . . .	7562464	6510868	738120	317025	7879489	290943	7588546
Primarschulgüter .	6835504	5754507	619459	17224061	24059565	6278407	17781158
Sekundarschulgüter	647110	534872	2640	1150615	1797725	388204	1409521
Stiftungs- und Sepa- ratgüter . . .	10325282	9914315	169745	891320	11216602	529840	10686762
Summe 1892	88729868	44676117	31101691	39651939	128381807	70394556	57987251
1891	86457278	43150818	30769350	38116083	124573361	67292112	57281249
Zu- und Abnahme	+2272590	+1525299	+332341	+1535856	+3808446	+3102444	+706002

III. Nettovermögen aller öffentlichen

Bezirke	Polit. Ge- meinde- güter	Zivil- ge- meinde- güter	Kirchen- güter	Armen- güter
	Fr.	Fr.	Fr.	Fr.
Zürich	-6284108	2419394	3116410	1973096
Affoltern	267561	41052	633433	297275
Horgen	1154274	145084	1269686	749257
Meilen	518420	—	984251	591683
Hinweil	-76462	81140	879907	362811
Uster	-33783	456286	624469	244169
Pfäffikon	-317014	365262	726017	253485
Winterthur	-269506	1061405	1604768	1951796
Andelfingen	1972885	1309538	988509	467719
Bülach	2430644	762226	947267	361892
Dielsdorf	1480900	476366	784983	335363
Kanton 1892	843811	7117753	12559700	7588546
1891	798977	7033432	12448596	7533478
Zunahme	+44834	+84321	+111104	+55068

B. Die Steuer-

I. Die erhobenen Steuern und haupt-

Bezirke	Steuern			
	Gemeinde- wesen	Kirchen- wesen	Armen- wesen	Schul- wesen
	Fr.	Fr.	Fr.	Fr.
Zürich	2452386	178644	87109	1293192
Affoltern	51515	20360	41242	43559
Horgen	221163	32687	100128	256996
Meilen	187042	35790	88116	101433
Hinweil	217064	22897	95553	170828
Uster	113528	18109	67198	76815
Pfäffikon	132776	8261	60113	59162
Winterthur	864942	47770	109983	193708
Andelfingen	30697	17922	53370	65285
Bülach	56307	16622	70771	96044
Dielsdorf	36790	14345	50697	47639
Kanton 1892	4364210	413407	824280	2404661
1891	4309969	338018	794220	2179687
Zu- und Abnahme	+54241	+75389	+30060	+224974

Gemeindegüter auf Ende 1892.

Primar- schul- güter	Sekundar- schul- güter	Stiftungs- und Separat- güter	Netto- vermögen (nach Abzug der Passiven)	Auf den Ein- wohner*	Passiven aller öffentlichen Güter	Auf den Ein- wohner*
Fr.	Fr.	Fr.	Fr.	Fr.	Fr.	Fr.
4566467	237158	6734626	12763043	115	45657744	411
804948	33435	176813	2254517	180	122435	10
1729848	109178	1046500	6203827	201	930472	30
1147451	112472	957170	4311447	225	613151	37
1595862	349944	255537	3448739	108	733132	23
955338	92730	195178	2534387	144	282804	16
1072424	96981	164448	2361603	136	700489	40
1923044	124236	707921	7103664	157	17604342	388
1365578	88581	171720	6364530	379	773377	46
1305670	84781	259265	6151745	293	1172327	56
1314528	80025	17584	4489749	332	1804283	133
17781158	1409521	10686762	57987251	172	70394556	209
17586284	1347428	10533054	57281249	170	67292112	200
+194874	+62093	+153702	+706002	+2	3102444	+9

* Volkszählung vom 1. Dezember 1888.

Verhältnisse.

sächlichsten Ausgaben nach Bezirken.

Steuern		Von den Ausgaben fallen auf				
Total	auf 1 Ein- wohner	Verzinsung von Passiven	Erstellung und Unterhalt von		Be- soldungen, allgemeine Verwaltung	Beiträge an Sekundar- schulen
			Strassen	Gebäuden und Liegen- schaften		
Fr.	Fr.	Fr.	Fr.	Fr.	Fr.	Fr.
4011331	36,09	1611601	2007540	930936	1724722	119687
156676	12,50	4500	28433	54824	57080	8288
610974	19,80	37455	170192	75470	203854	1287
412381	21,52	21750	73706	187061	140426	12491
506342	15,89	31590	73897	93484	166378	4976
275650	15,67	12174	54979	32712	104286	6554
260312	14,97	27854	63110	60037	81725	7445
1216403	26,82	681379	175339	349512	809903	71792
167274	9,96	32722	53617	111428	103035	478
239744	11,44	46720	101408	78553	127935	9871
149471	11,04	70546	43119	53175	80112	4719
8006558	23,75	2578291	2845340	2027192	3599456	247588
7623858	22,61	2733554	2353615	3597405	3385913	235303
+382700	+1,14	-155263	+491725	-1570213	+213543	+12285

II. Die Steuerquoten im Jahre 1892 nach der

Bezirke	Gemeindesteuern (Schul-, Kirchen-, wurden erhoben von Gemeinde-				Einwohnerzahl mit 0-30/00 Steuern
	keine	bis 10/00	1-20/00	2-30/00	
Zürich	—	—	—	268	268
Affoltern	—	—	—	2288	2288
Horgen	—	—	587	423	1010
Meilen	—	—	—	—	—
Hinweil	—	—	—	—	—
Uster	—	—	—	—	—
Pfäffikon	—	—	—	—	—
Winterthur	—	371	866	341	1578
Andelfingen	549	1331	2115	4403	8398
Bülach	—	764	4038	1891	6693
Dielsdorf	—	—	2144	2858	5002
Kanton 1892	549	2466	9750	12472	25237
In Prozenten 1892	0,2	0,7	2,9	3,7	7,5
1891	0,0	1,2	3,4	5,3	9,9
1890	0,3	2,1	3,4	5,5	11,3

III. Zahl der Gemeinden nach den jährlichen durch-
(Politische, Zivil-, Schul-,

Bezirke	Zahl aller Gemeinden	Gemeinden			
		1/2-1 0/00	0-2 0/00	2-3 0/00	3-4 0/00
Zürich	40	—	—	—	—
Affoltern	29	—	—	—	6
Horgen	21	—	—	—	—
Meilen	19	—	—	—	—
Hinweil	50	—	—	—	—
Uster	40	—	—	—	—
Pfäffikon	55	—	—	—	—
Winterthur	84	—	1	—	3
Andelfingen	37	1	—	3	9
Bülach	35	—	1	3	4
Dielsdorf	36	—	—	1	6
Kanton 1892	446	1	2	7	28
1891	446	3		11	29
In Prozenten 1892	100	0,7		1,6	6,3
1891	100	0,7		2,5	6,5

Anzahl der betroffenen Gemeinde-Einwohner.

politische und Zivilgemeindesteuern — excl. Armensteuern —) Einwohnern (nach der Zählung vom Jahre 1888):							
3—4 ^{0/00}	4—5 ^{0/00}	5—6 ^{0/00}	6—7 ^{0/00}	7—8 ^{0/00}	8—10 ^{0/00}	über 10 ^{0/00}	Einwohnerzahl mit 3—10 u. mehr ^{0/00} Steuern
993	2045	34348	31052	33060	8939	448	110885
2513	1962	3573	2203	—	—	—	10251
3024	6947	16542	1659	—	1668	—	29840
3571	2119	7776	4608	842	243	—	19159
988	42	7222	7570	8468	6584	988	31862
761	2625	7807	2877	2748	774	—	17592
679	4198	5087	2570	3142	1064	646	17386
1370	1928	2389	21246	10551	5638	649	43771
3229	2121	1581	768	696	—	—	8395
5693	2608	1398	2685	1147	738	—	14269
3515	1787	1030	678	1406	120	—	8536
26336	28382	88753	77916	62060	25768	2731	311946
7,8	8,4	26,4	23,1	18,4	7,6	0,8	92,5
5,5	13,6	21,8	21,2	18,2	8,1	1,7	90,1
8,2	9,7	20,8	24,8	17,4	6,0	1,8	88,7

schnittlichen Gemeindesteuern im Jahrfünft 1888/92.

Armen- und Kirch-Gemeinden.)¹⁾

mit Steuern von						Bezirke
4—5 ^{0/00}	5—6 ^{0/00}	6—7 ^{0/00}	7—8 ^{0/00}	8—10 ^{0/00}	Mehr als 10 ^{0/00}	
1	7	9	8	11	4	Zürich
6	5	1	7	4	—	Affoltern
6	5	5	1	4	—	Horgen
1	1	6	8	3	—	Meilen
—	2	7	8	19	14	Hinweil
—	3	9	16	12	—	Uster
—	4	14	13	10	14	Pfäffikon
2	5	8	12	29	24	Winterthur
11	3	4	3	1	2	Andelfingen
3	8	1	3	12	—	Bülach
9	6	5	6	2	1	Dielsdorf
39	49	69	85	107	59	Kanton 1892
36	58	71	84	90	64	1891
8,7	11,0	15,5	19,0	24,0	13,2	In Prozenten 1892
8,1	13,0	15,9	18,8	20,2	14,3	1891

1) Die Armensteuern sind hier inbegriffen

IV. Quoten der im Jahre 1892 und im Jahrfünft 1888—1892 erhobenen Gemeindesteuern.

Gemeinden	Steuern, erhoben im Jahre 1892							Im Jahrfünft 88/92 (incl. Armensteuer)	
	Von sämmtl. Gemeinde-Einwohnern für das					Von den Gemeindegürgern für das Armengut	Total		
	polit. Gem.-Gut	Zivil-Gem.-Gut	Kirchen-Gut	Schul-Gut	Summe			0/00	0/00
Bezirk Zürich.									
Zürich, Fraumünster . . .	4,60	—	—	1,40	6	—	30	6	
„ Predigern . . .	4,60	—	0,50	1,40	6,50	—	31,50	6,80	
„ Grossmünster . . .	4,60	—	—	1,40	6	—	30	6	
„ St. Peter . . .	4,60	—	—	1,40	6	—	30,90	6,18	
„ kathol. Gemeinde	4,60	—	1	1,40	7	—	35	7	
Aussersihl	3,75	—	—	4,25	8	1,50	45,50	9,10	
Enge	3,50	—	0,80	1,50	5,80	—	30,40	6,08	
„ -Leimbach	3,50	—	0,80	3,60	7,90	—	40,60	8,12	
Fluntern	4,10	—	0,40	2,90	6,80	0,50	35,60	7,12	
Hirslanden	4,35	—	0,20	2,45	7	0,60	38,65	7,73	
Hottingen	3,25	—	0,20	2,95	6,40	0,50	34,50	6,90	
Oberstrass	3,45	—	0,34	4,21	8	1	45	9	
Riesbach	3,30	—	0,20	2,50	6	1	35	7	
Unterstrass	3,15	—	0,90	3,45	7,50	—	35,60	7,12	
Wiedikon	4,40	—	0,50	3,60	8,50	1	44,50	8,90	
Wipkingen	3,82	—	0,24	3,44	7,50	1,25	42,25	8,45	
Wollishofen	2,26	—	(0,68 ¹)	(2,06 ^{*1})	5	(—**1)	(22,70)	(4,54)	
			(0,50 ²)	(2,50 ^{*2})	5,26	(1,50 ^{**2})	(32,82)	(6,56)	
Aesch	1,50	—	1	2	4,50	2	28	5,60	
Albisrieden	3	—	—	3,50	6,50	1	39	7,80	
Altstetten	2,25	—	0,35	4,40	7	1	36,95	7,39	
Birmensdorf	3,50	—	1	4	8,50	2,25	53,50	10,70	
Dietikon, reformirt . . .	3,30	—	*	3,50	6,80	2	41,50	8,30	
„ katholisch	3,30	—	—	3,50	6,80	2,50	44,50	8,90	
Engstringen, Ober- . . .	2,50	—	(0,40 ³)	2,35	(5,25)	(1 ^{*3})	(27,80)	(5,56)	
„ Unter-	1	—	(0,50 ⁴)	1,15	(5,35)	(3 ^{**4})	(37,05)	(7,41)	
Geroldswil	1,50	—	0,50	1,90	3,90	3	25,45	5,09	
Höngg	1,80	—	0,40	(3,90 ^{*3})	(5,60)	1	(31,30)	(6,26)	
				(2,35 ^{*4})	4,05		(22,85)	(4,57)	
Oerlikon	4	—	0,90	4	8,90	2	53,70	10,74	
Oetwil	1,50	—	0,50	1,90	3,90	3	29,80	5,96	
Schlieren	—	—	1,50	4	5,50	2,50	36,90	7,38	
Schwamendingen	5	—	0,90	2,60	8,50	1,60	46,10	9,22	
Seebach	2,60	—	1,40	4	8	2	49,50	9,90	

*) Beiträge der zugehörigen Gemeinden (einschliesslich von drei aargauischen Ortschaften), Steuer-einheit daher unbekannt.

Kirchgemeinden: 1) Wollishofen, 2) Kilchberg, 3) Höngg, 4) Weiningen.

Schulgemeinden: *1) Wollishofen, *2) Adliswil, *3) Höngg, *4) Ober-Engstringen.

Armengemeinden: **1) Wollishofen, **2) Adliswil, **3) Höngg, **4) Weiningen.

Gemeinden	Steuern, erhoben im Jahre 1892						Im Jahr fünf 88/92 (incl. Armensteuer)	
	Von sämmtl. Gemeinde-Einwohnern für das					Von den Ge- meinde- bürgern für das Armengut	Total	durchsch. jährlich
	polit. Gem.- Gut	Zivil- Gem.- Gut	Kirchen- Gut	Schul- Gut	Summe			
	0/100	0/100	0/100	0/100	0/100	0/100	0/100	
Uttikon	2,20	1,80	1,50	2,70	8,20	—	40,90	8,18
Ringlikon	2,20	2	1,50	2,70	8,40	—	40	8
Urdorf, Nieder-	3	—	1,50	4	8,50	3	53	10,60
„ Ober-	5	—	1,50	4	10,50	3	67	13,40
Weiningen	1,50	—	0,50	2	4	3	34,30	6,86
Wytikon	4	—	0,50	3,50	8	0,80	43,50	8,70
Zollikon, Dorf	4,75	—	0,25	1	6	1	33	6,60
„ Berg	4,75	—	0,25	2,25	7,25	1	39,75	7,95
Bez. Affoltern.								
Aeugst	2	—	1,50	1	4,50	1,50	26,60	5,32
Aeugsterthal	2	—	1,50	3	6,50	1,50	37,60	7,52
Wengi	2	—	1,50	1	4,50	1,50	26,00	5,32
Affoltern	2	—	1	3	6	2	38,50	7,70
Zwillikon	2	—	1	3	6	2	38,50	7,70
Bonstetten	3	—	—	2,50	5,50	2	37,50	7,50
Hausen	1,50	—	1	0,50	3	1,50	22,30	4,46
Ebertsweil	1,50	—	1	1	3,50	1,50	24,80	4,96
Hedingen	1	—	1	2	4	2	26	5,20
Kappel	2	—	—	1,50	3,50	1	19,50	3,90
Hauptikon	2	—	—	1	3	1	17,20	3,44
Uerzlikon	2	—	—	1	3	1	17,20	3,44
Knonau	3	—	0,50	1,25	4,75	0,50	18,55	3,71
Maschwanden	1	—	0,50	1	2,50	1,50	19	3,80
Metmenstetten Ober-	1,50	—	0,50	1,25	3,25	1,25	22	4,40
„ Unter-	1,50	—	0,50	1,25	3,25	1,25	23,50	4,70
Dachelsen	1,50	0,20	0,50	1,50	3,70	1,25	22,25	4,45
Heffersweil	1,50	—	0,50	4,25	6,25	1,25	33,30	6,66
Rossau	1,50	0,50	0,50	2,25	4,75	1,25	29,80	5,96
Obfelden-Lunnern	3	—	1	1	5	1	24	4,80
Toussen	3	—	1	1,50	5,50	1	28,50	5,70
Ottenschwil	2	—	1,50	3,50	7	2	41	8,20
Riffersweil	1,50	—	0,50	1	3	0,50	16,50	3,30
Stallikon	3	—	0,50	1,50	5	1,50	38,65	7,73
Buchenegg-Bägerst	3	—	0,50	3,50	7	1,50	47,65	9,53
Gamlikon	3	—	0,50	1,50	5	1,50	40,15	8,03
Medikon-Baldern	3	—	0,50	1,50	5	1,50	38,65	7,73
Sellenbüren	3	—	0,50	1,50	5	1,50	38,65	7,73
Wettsweil	2	—	0,50	4,50	7	1,50	46,15	9,23
Bezirk Horgen.								
Adlisweil	2,50	—	0,50	2,50	5,50	1,50	34	6,80
Hirzel, Kirche	1	—	0,50	1,50	3	1	22,50	4,50

Gemeinden	Steuern, erhoben im Jahre 1892							Im Jahr fünf 88/92 (incl. Armensteuer)	
	Von sämmtl. Gemeinde-Einwohnern für das					Von den Gemeindebürgern für das Armengut	Total	durchsch. jährlich	
	polit. Gem.-Gut	Zivil-Gem.-Gut	Kirchen-Gut	Schul-Gut	Summe				
0/00	0/00	0/00	0/00	0/00	0/00	0/00	0/00		
Hirzel, Höhe . . .	1	—	0,50	2	3,50	1	24	4,80	
„ Spitzen . . .	1	—	0,50	2	3,50	1	25	5	
Horgen, Dorf . . .	3,40	—	0,45	1,70	5,55	1,40	39,10	7,82	
„ Käpfnach . . .	3,40	—	0,45	3,10	6,95	1,40	44,95	8,99	
„ Berg . . .	3,40	—	0,45	2,60	6,45	1,40	42,60	8,52	
„ Arn . . .	3,40	—	0,45	2,70	6,55	1,40	42,30	8,46	
Hütten	0,50	—	{ ⁻¹	{1,50* ¹	{2	{2** ¹	{21,05	{4,21	
			{ ⁻²	{1,60* ²	{2,10	{1,50** ²	{21,10	{4,22	
Kilchberg	1,50	—	0,50	3	5	—	24,50	4,90	
Langnau	3	—	0,50	5	8,50	2	45,25	9,05	
Oberrieden	4,15	—	0,35	1,50	6	—	30,50	6,10	
Richtersweil	1,60	—	0,15	2,65	4,40	1	25,60	5,12	
Rüschlikon	2,25	—	0,75	2	5	1,50	29,50	5,85	
Schönenberg, Kirche .	2	—	—	1,60	3,60	1,50	30,10	6,02	
„ Mittelberg	2	—	—	1,50	3,50	1,50	29,50	5,90	
Thalweil	1,87	—	0,24	3,39	5,50	1	33	6,60	
Wädensweil, Dorf . . .	2,10	—	0,30	2,90	5,30	1,70	31,80	6,36	
„ Langrütli	2,10	—	0,30	1,60	4	1,70	25,90	5,18	
„ Ort	2,10	—	0,30	1,90	4,30	1,70	26,60	5,32	
„ Stocken	2,10	—	0,30	1,30	3,70	1,70	24,10	4,82	
Bezirk Meilen.									
Erlenbach	2,30	—	3,30	1,30	6,90	1,30	41,20	8,24	
Herrliberg	4,50	—	0,25	1,25	6	0,50	31,25	6,25	
Wetzweil	4,50	—	1	3,25	8,75	0,50	41,25	8,25	
Hombrechtikon	3,50	—	0,25	1,25	5	2,25	38,90	7,78	
Feldbach	3,50	—	0,25	1,25	5	2,25	37,65	7,53	
Uetzikon	3,50	—	0,25	1,75	5,50	2,25	40,15	8,03	
Küsnacht	2,90	—	1,05	1,65	5,60	1,80	33,55	6,71	
Limberg	2,90	—	1,05	2,15	6,10	1,80	37,65	7,53	
Männedorf	2,80	—	—	1,20	4	0,80	26,50	5,30	
Meilen, Dorf	3,35	—	0,25	2,60	6,20	1,30	32,70	6,54	
Obermeilen	3,35	—	0,25	3,90	7,50	1,30	35,50	7,10	
Bergmeilen	3,35	—	0,25	2,80	6,40	1,30	38	7,60	
Feldmeilen	3,35	—	0,25	2,40	6	1,30	33,60	6,72	
Oetweil	1,50	—	—	2,50	4	—	21	4,20	
Stäfa, Kirchbühl	4	—	0,50	1	5,50	2	31,50	6,30	
Uelikon	4	—	0,50	1,50	6	2	35,25	7,05	
Uerikon	4	—	0,50	1,50	6	2	33,75	6,75	
Uetikon	2	—	0,50	4	6,50	1,50	38,25	7,65	
Zumikon	3	—	0,25	3,50	6,75	0,50	35,30	7,06	

Kirchgemeinden: 1) Hütten, 2) Schönenberg.

Schulgemeinden: *1) Hütten, *2) Schönenberg-Kirche.

Armengemeinden: **1) Hütten, **2) Schönenberg.

Gemeinden	Steuern, erhoben im Jahre 1892							Im Jahr fünf 88/92	
	Von sämmtl. Gemeinde-Einwohnern für das					Von den Gemeindebürgern für das Armengut	(incl. Armensteuer)		
	polit. Gem.-Gut	Zivil-Gem.-Gut	Kirchen-Gut	Schul-Gut	Summe		Total	durchsch. jährlich	
	0/00	0/00	0/00	0/00	0/00	0/00			0/00
Bezirk Hinweil.									
Bäretswil	3	—	1	3	7	2	43,50	8,70	
Adetswil	3	—	1	3	7	2	39	7,80	
Bettswil	3	—	1	4	8	2	43,50	8,70	
Fehrenwaltsberg	3	—	1	5	9	2	49,50	9,90	
Hof (Müdspach)	3	—	1	3	7	2	37	7,40	
Tanne (Thal)	3	—	1	3,50	7,50	2	42	8,40	
Wappenswil	3	—	1	4	8	2	44,50	8,90	
Bubikon	3	—	0,50	3,50	7	1,50	33,20	6,64	
Wolfhausen	3	—	0,50	2	5,50	1,50	32	6,40	
Dürnten, Unter-	2,50	—	—	3	5,50	2	28	5,60	
„ Ober-	2,50	—	—	3,50	6	2	33	6,60	
Tann	2,50	—	—	1,50	4	2	30,50	6,10	
Fiscenthal, Boden	4	—	0,50	4	8,50	2,50	50	10	
Bodmen	4	—	0,50	4	8,50	2,50	50	10	
Gibswil	4	—	0,50	1,50	6	2,50	43	8,60	
Hörnli	4	—	0,50	1,50	6	2,50	41	8,20	
Lenzen	4	—	0,50	2,50	7	2,50	44	8,80	
Oberhof	4	—	0,50	1	5,50	2,50	44	8,80	
Strahlegg	4	—	0,50	4	8,50	2,50	52	10,40	
Gossau	3	—	1	2	6	2	35,50	7,10	
Bertschikon	3	—	1	2,50	6,50	2	40,50	8,10	
Grüt	3	—	1	2,50	6,50	2	40	8	
Herschmettlen	3	—	1	2,50	6,50	2	37	7,40	
Ottikon	3	—	1	2,25	6,25	2	36	7,20	
Grünungen	3,40	—	—	3,60	7	2	35,50	7,10	
Binzikon	3,40	1	—	1,60	6	2	30,30	6,06	
Itzikon	3,40	—	—	3,10	6,50	2	34,50	6,90	
Hinweil	4	2	1	1,90	8,90	2	52,90	10,58	
Bossikon	4	—	1	2,90	7,90	2	47,20	9,44	
Gyrenbad	4	—	1	2,40	7,40	2	46,70	9,34	
Hadlikon	4	—	1	2,40	7,40	2	45,70	9,14	
Ringwil	4	—	1	2,90	7,90	2	49,20	9,84	
Unterbach	4	—	1	1,40	6,40	2	47,20	9,44	
Unterholz	4	—	1	1,90	6,90	2	45,70	9,14	
Wernetshausen	4	—	1	1,90	6,90	2	45,20	9,04	
Rüti	2,50	0,50	—	3	6	1	30,75	6,15	
Fägswil	2,50	—	—	4	6,50	1	29,75	5,95	
Seegraben	2,50	—	0,60	3,70	6,80	1	37,40	7,48	
Wald	5	—	—	3	8	1,50	56,50	11,30	
Güntisberg	5	—	—	3	8	1,50	54,50	10,90	
Hittenberg	5	—	—	3,50	8,50	1,50	57	11,40	
Hübli	5	—	—	2,50	7,50	1,50	52,50	10,50	

Gemeinden	Steuern, erhoben im Jahre 1892							Im Jahr fünf 88/92 (incl. Armensteuer)	
	Von sämtl. Gemeinde-Einwohnern für das					Von den Ge- meinde- bürgern für das Armengut	Total	durchsch. jährlich	
	polit. Gem.- Gut	Zivil- Gem.- Gut	Kirchen- Gut	Schul- Gut	Summe				
	0/00	0/00	0/00	0/00	0/00	0/00	0/00	0/00	
Laupen	5	—	—	2,50	7,50	1,50	54	10,80	
Ried	5	—	—	5,50	10,50	1,50	56,50	11,30	
Wetzikon, Ober-	3,50	0,60	0,80	4,20	9,10	2	51,35	10,27	
„ Unter-	3,50	1	0,80	4,20	9,50	2	55,45	11,09	
Ettenhausen . .	3,50	—	0,80	5,20	9,50	2	53,20	10,64	
Kempten	3,50	2,20	0,80	3,40	9,90	2	55,60	11,12	
Robank	3,50	0,30	0,80	6,20	10,80	2	60,20	12,04	
Robenhausen . .	3,50	0,30	0,80	3,20	7,80	2	52,20	10,44	
Bezirk Uster.									
Dübendorf	5	—	1	1,50	7,50	2	46,50	9,30	
Berg	5	—	1	1,50	7,50	2	46	9,20	
Gfenn	5	—	1	1	7	2	44,50	8,90	
Hermikon	5	2	1	1	9	2	46	9,20	
Weil-Berg	5	—	1	1,50	7,50	2	45,50	9,10	
Egg, Vorder-	3,50	0,30	0,50	1,50	5,80	2	38,35	7,67	
„ Hinter-	3,50	—	0,50	2	6	2	38,30	7,66	
Esslingen	3,50	—	0,50	2	6	2	39,50	7,90	
Bad	3,50	—	0,50	(2 1) (1,50 ²)	6	2	(37,50) (37)	(7,50) (7,40)	
Lieburg	3,50	—	0,50	2	6	2	39	7,80	
Fällanden	3,50	—	—	1,50	5	2	30,75	6,15	
Greifensee	3	—	0,20	1,40	4,60	2	32,25	6,45	
Maur	4	2	0,50	2,50	9	2	45	9	
Aesch	4	—	0,50	3	7,50	2	46	9,20	
Binz	4	0,50	0,50	2	7	2	43,50	8,70	
Ebmatingen	4	—	0,50	2	6,50	2	43	8,60	
Uessikon	4	—	0,50	2	6,50	2	41	8,20	
Mönchaltorf	2,50	—	1	3,10	6,60	2	39,30	7,86	
Brand	2,50	—	1	3,10	6,60	2	38,90	7,78	
Heussberg	2,50	3,30	1	2,50	9,30	2	41,45	8,29	
Lindhof-Wühre . .	2,50	—	1	3,10	6,60	2	38,90	7,78	
Schwerzenbach . .	3	—	1	2	6	—	28	5,60	
Uster, Kirch-	2,30	0,50	0,40	2,50	5,70	1,80	37,70	7,54	
„ Ober-	2,30	1	0,40	2	5,70	1,80	35,50	7,10	
„ Nieder-	2,30	1,20	0,40	2,20	6,10	1,80	39,40	7,88	
Freudweil	2,30	0,30	0,40	2,30	5,30	1,80	34,20	6,84	
Nänikon	2,30	—	0,40	2,40	5,10	1,80	33,70	6,74	
Nossikon	2,30	—	0,40	2,30	5,50	1,80	37,0	7,44	
Riedikon	2,30	—	0,40	2,30	5,50	1,80	38,80	7,76	
Sulzbach	2,30	0,20	0,40	4,30	7,70	1,80	47,80	9,56	

Schulgemeinden: 1) Hinteregg, 2) Vorderegg.

Gemeinden	Steuern, erhoben im Jahre 1892							Im Jahrfaßt 88/92 (incl. Armensteuer)	
	Von sämmtl. Gemeinde-Einwohnern für das					Von den Gemeinde-bürgern für das Armengut	Total	durchsch. jährlich	
	polit. Gem.-Gut	Zivil-Gem.-Gut	Kirchen-Gut	Schul-Gut	Summe				
0/00	0/00	0/00	0/00	0/00	0/00	0/00	0/00		
Werrikon . . .	2,30	1,20	0,40	2,40	6,30	1,80	38,10	7,62	
Winikon . . .	2,30	—	0,40	2,50	5,20	1,80	36	7,20	
Wermatsweil . . .	2,30	—	0,40	2,80	5,50	1,80	35,80	7,16	
Volketsweil . . .	1,50	—	0,50	2	4	1,50	26,50	5,30	
Gutensweil . . .	1,50	—	0,50	3	5	1,50	29,75	5,95	
Hegnau . . .	1,50	0,50	0,50	2,50	5	1,50	31	6,20	
Kindhausen . . .	1,50	0,50	0,50	3,50	6	1,50	33	6,60	
Zimikon . . .	1,50	—	0,50	3	5	1,50	34,70	6,94	
Wangen . . .	1,50	0,50	1	2	5	2	32	6,40	
Brüttisellen . . .	1,50	—	1	1,50	4	2	31,20	6,24	
Bezirk Pfäffikon.									
Bauma . . .	5,50	—	0,50	1	7	2	53	10,60	
Blittersweil . . .	5,50	—	0,50	2,50	8,50	2	60	12	
Lipperschwendi . . .	5,50	—	0,50	2,50	8,50	2	56,50	11,30	
Undalen . . .	5,50	—	0,50	1	7	2	53,50	10,70	
Fehraltorf . . .	4	—	—	1	5	1	30	6	
Hittnau, Ober- . . .	2	—	1	2,20	5,20	2	31,70	6,34	
„ Unter- . . .	2	0,50	1	1	4,50	2	34,45	6,89	
Dürstelen . . .	2	—	1	2,50	5,50	2	40,75	8,15	
Hasel . . .	2	—	1	5	8	2	46,30	9,26	
Isikon . . .	2	—	1	2	5	2	35,50	7,10	
Illnau, Ober- . . .	2,50	0,50	0,50	2,50	6	2	38,75	7,75	
„ Unter- . . .	2,50	1,50	0,50	1,50	6	2	39,75	7,95	
Bisikon . . .	2,50	—	0,50	2	5	2	35,25	7,05	
Effretikon . . .	2,50	0,50	0,50	2,50	6	2	36,75	7,35	
Oberhofgemeinde	2,50	—	0,50	(2,50 ¹) (4,50 ²) (2,50 ³)	(5,50) (7,50) (5,50)	2	(35,75) (42,75) (35,25)	(7,15) (8,55) (7,05)	
Ottikon . . .	2,50	0,50	0,50	4,50	8	2	51,75	10,35	
Rikon . . .	2,50	—	0,50	2,50	5,50	2	34,75	6,95	
Horben . . .	2,50	—	0,50	2,50	5,50	2	33,25	6,65	
Kyburg . . .	2	1	—	1,50	4,50	2	32,75	6,55	
Lindau . . .	2,50	—	0,50	2	5	1,50	29,75	5,95	
Grafstall . . .	2,50	—	0,50	2	5	1,50	31,75	6,35	
Tagelswangen . . .	2,50	1	0,50	1,50	5,50	1,50	34,75	6,95	
Winterberg . . .	2,50	1	0,50	2,50	6,50	1,50	31,50	6,30	
Pfäffikon . . .	3	1	—	1,50	5,50	1,50	35,50	7,10	
Auslikon . . .	3	—	—	2	5	1,50	40,50	8,10	
Balm, Ober- . . .	3	—	—	2	5	1,50	43	8,60	
„ Unter- . . .	3	—	—	2	5	1,50	40,50	8,10	
Faichrüti . . .	3	—	—	2,80	5,80	1,50	36,90	7,38	

Schulgemeinden: 1) Horben, 2) Ottikon, 3) Ober-Illnau.

Gemeinden	Steuern, erhoben im Jahre 1892							Im Jahr fünf 88/92 (incl. Armensteuer)	
	Von sämmtl. Gemeinde-Einwohnern für das					Von den Ge- meinde- bürgern für das Armengut	Total	durchsch. jährlich	
	polit. Gem.- Gut	Zivil- Gem.- Gut	Kirchen- Gut	Schul- Gut	Summe				
0/00	0/00	0/00	0/00	0/00	0/00	0/00	0/00		
Hermatsweil . . .	3	—	—	2,50	5,50	1,50	37,10	7,42	
Irgenhausen . . .	3	0,50	—	1,50	5	1,50	36	7,20	
Oberweil . . .	3	—	—	1,50	4,50	1,50	33,50	6,70	
Sulzberg . . .	3	1,50	—	1,50	6	1,50	33	6,60	
Wallikon . . .	3	0,30	—	2	5,30	1,50	35,30	7,06	
Russikon . . .	2,50	—	—	1	3,50	1,50	27,50	5,50	
Gündisau . . .	2,50	—	—	4	6,50	1,50	45,50	9,10	
Ludetsweil . . .	2,50	0,50	—	1	4	1,50	28,50	5,70	
Madetsweil . . .	2,50	2	—	1	5,50	1,50	36,50	7,30	
Rumlikon . . .	2,50	5	—	5	12,50	1,50	60	12	
Sennhof . . .	2,50	0,50	—	2	5	1,50	33	6,60	
Weilhof . . .	2,50	—	—	2	4,50	1,50	31	6,20	
Sternenberg . . .	6	—	—	1,50	7,50	2	55	11	
Gfell . . .	6	—	—	2	8	2	57	11,40	
Kohltobel . . .	6	—	—	2	8	2	57	11,40	
Kohlwies . . .	6	—	—	2	8	2	57	11,40	
Weisslingen . . .	6	—	—	2	8	2	48	9,60	
Dettenried . . .	6	1	—	2,50	9,50	2	50	10	
Ländikon . . .	6	1	—	2,50	9,50	2	52,50	10,50	
Neschweil . . .	6	—	—	2,50	8,50	2	48,50	9,70	
Theilingen . . .	6	2	—	3	11	2	56,50	11,30	
Wildberg . . .	3	—	—	1,50	4,50	2	33,85	6,77	
Ehrikon . . .	3	—	—	1,50	4,50	2	34,85	6,97	
Schalchen . . .	3	—	—	2,50	5,50	2	37,50	7,50	
Wyla . . .	6	—	—	2	8	2	50	10	
Manzenhub . . .	6	—	—	5	11	2	58	11,60	
Thalgarten . . .	6	—	—	2	8	2	50,75	10,15	
Bezirk Winterthur.									
Altikon . . .	—	—	0,50	0,30	1,40	1,50	15,25	3,05	
Bertschikon . . .	3	0,50	*	2,50	6	2	36,40	7,28	
Gündlikon . . .	3	—	0,70	3,70	7,40	2	56,20	11,24	
Gundetsweil . . .	3	—	*	2,20	5,20	2	36,05	7,21	
Kefikon . . .	3	—	*	2,20	5,20	2	36,05	7,21	
Leibensberg . . .	3	—	*	2,20	5,20	2	36,05	7,21	
Stegen . . .	3	—	*	4,50	7,50	2	44,70	8,94	
Zünikon . . .	3	0,25	0,70	3,70	7,65	2	45,80	9,16	
Brütten . . .	—	—	0,50	1,50	2	1	17,50	3,50	
Dägerlen . . .	4	—	1,50	2	7,50	2	40,95	8,19	
Benk . . .	4	—	1,50	2	7,50	2	40,75	8,15	
Berg . . .	4	1,50	1,50	2	9	2	42,25	8,45	

*) Kirchgenössig in den Kanton Thurgau.

Gemeinden	Steuern, erhoben im Jahre 1892							
	Von sämmtl. Gemeinde-Einwohnern für das					Von den Gemeindegürgern für das Armengut	Im Jahr fünf 88/92 (incl. Armensteuer)	
	polit. Gem.-Gut	Zivil-Gem.-Gut	Kirchen-Gut	Schul-Gut	Summe		Total	durchsch. jährlich
	0/00	0/00	0/00	0/00	0/00	0/00		
Oberweil . . .	4	—	1,50	2,50	8	2	49,30	9,86
Rutschweil . . .	4	2	1,50	2	9,50	2	42,75	8,55
Dättlikon . . .	3	—	1	3	7	1	38,50	7,70
Dynhard . . .	7	2,50	—	1	10,50	2	62,80	12,56
Eschlikon . . .	7	2	—	2	11	2	67,50	13,50
Sulz . . .	7	—	—	1	8	2	52,30	10,46
Vordergrüt . . .	7	—	—	1	8	2	52,30	10,46
Welsikon . . .	7	3,50	—	2	12,50	2	72,50	14,50
Elgg . . .	1	—	{0,70 ¹ —*}	2,80	{4,50 3,80}	0,80	{21,20 18,40}	{4,24 3,68}
Ellikon . . .	—	—	1	1,50	2,50	1	15,90	3,18
Elsau . . .	2,40	—	0,60	5	8	1	47,95	9,59
Räterschen . . .	2,40	1	0,60	{5 * ¹ 2,80* ² }	{9 6,30}	1	{51,95 35,65}	{10,39 7,13}
Hagenbuch . . .	1,50	1,80	{0,70 ² —*}	2	{6 5,80}	2	{34,80 32,50}	{6,96 6,50}
Schneit . . .	1,50	4,10	0,70	4,50	10,80	2	53,40	10,68
Hettlingen . . .	3	—	0,50	1	4,50	2	28,50	5,70
Hofstetten . . .	3	0,20	0,70	2,50	6,40	3	39	7,80
Dickbuch . . .	3	2	0,70	3,50	9,20	3	55,40	11,08
Geretsweil . . .	3	—	0,70	1,50	5,20	3	36,30	7,26
Huggenberg . . .	3	—	0,70	1,50	5,20	3	39,30	7,86
Wenzikon . . .	3	0,20	0,70	{2 * ³ 3,50* ⁴ }	{5,90 7,40}	3	{38,30 46,70}	{7,66 9,34}
Neftenbach . . .	1,50	1	—	1	3,50	2	24,10	4,82
Aesch . . .	1,50	2,50	—	2,50	6,50	2	37,20	7,44
Hünikon . . .	1,50	3	—	2,50	7	2	42,60	8,52
Ried . . .	1,50	—	—	2,50	4	2	28,70	5,74
Oberwinterthur . . .	4	—	0,50	3,30	7,80	2	50,60	10,12
Grundhof . . .	4	0,50	0,50	2,20	7,20	2	46,10	9,22
Hegi . . .	4	1	0,50	3,20	8,70	2	55,50	11,10
Reutlingen . . .	4	0,40	0,50	3	7,90	2	53	10,60
Ricketweil . . .	4	1	0,50	2,30	7,80	2	50,65	10,13
Stadel . . .	4	1	0,50	2,20	7,70	2	49,90	9,98
Zinzikon . . .	4	—	0,50	3,30	7,80	2	50,60	10,12
Pfungen . . .	2,50	—	1	1,60	5,10	1,50	31,60	6,32
Rickenbach . . .	—	—	—	0,90	0,90	1	8,25	1,65
Schlatt . . .	2	—	—	{2,30* ⁵ 2 * ⁶ 1,50* ⁷ }	{4,30 4 3,50}	1,50	{31,40 31,75 29,20}	{6,28 6,35 5,84}

*) Ein Theil der Gemeinde kirchgenössig in den Kanton Thurgau.

Kirchgemeinden: 1) Elgg, 2) Elgg.

Schulgemeinden: *1) Elsau, *2) Waltenstein (Sekundarschule Räterschen), *3) Waltenstein (Sekundarschule Elgg), *4) Dickbuch; (die Schulgemeinde Schlatt ist sekundarschulgenössig nach: *5) Räterschen, *6) Egg, *7) Seen).

Gemeinden	Steuern, erhoben im Jahre 1892							Im Jahr fünf 88/92 (incl. Armensteuer)	
	Von sämmtl. Gemeinde-Einwohnern für das					Von den Gemeindegürgern für das Armengut	Total	durchsch. jährlich	
	polit. Gem.-Gut	Zivil-Gem.-Gut	Kirchen-Gut	Schul-Gut	Summe				
	0/00	0/0	0/00	0/00	0/00	0/00	0/00	0/0	
Waltenstein . . .	2	2	—	2,30	6,30	1,50	33,75	6,75	
Schottikon, Ober-	3	1,50	0,70	2,80	8	4	54,45	10,89	
„ Unter-	3	—	0,70	2,80	6,50	4	48,95	9,79	
Seen	3,50	—	0,30	3	6,80	2	44,80	8,96	
Eidberg	3,50	—	0,30	2	5,80	2	40,90	8,18	
Iberg	3,50	0,50	0,30	5	9,30	2	48,30	9,66	
Oberseen	3,50	—	0,30	3	6,80	2	44,80	8,96	
				(3 *1)	(6,80)		(46,30)	(9,26)	
Sennhof	3,50	—	0,30	(5 *2)	(8,80)	2	48,80	9,76	
				(2 *3)	(5,80)		(41,50)	(8,30)	
Seuzach	2	1	0,50	4	7,50	1,50	42,90	8,58	
Ohringen, Ober-	2	3	0,50	3	8,50	1,50	39,90	7,98	
„ Unter-	2	0,50	0,50	3	6	1,50	32,40	6,48	
Töss	3	—	0,20	5,10	8,30	1	48,50	9,70	
Turbenthal	5	1,50	—	1,50	8	2	54	10,80	
Bühl	5	—	—	3	8	2	54,50	10,90	
Hutzikon	5	—	—	1,50	6,50	2	47,50	9,50	
				(3 *4)	(8)		(54,50)	(10,90)	
Landenberg	5	—	—	(1,50 *5)	6,50	2	47,50	9,50	
Neubrunn	5	—	—	1,70	6,70	2	49,30	9,86	
Oberhofen	5	—	—	1,70	6,70	2	47,60	9,52	
Ramsberg	5	—	—	1,50	6,50	2	47,50	9,50	
Schmidrüti	5	—	1	2	8	2	56,50	11,30	
			(11)	(— *)	(16)		(46)	(9,20)	
Seelmatten	5	—	(— *)	(1,70 *6)	16,70	2	45,80	9,16	
Sitzberg	5	—	1	2	8	2	56,50	11,30	
				(2 *7)	(7)		(48,25)	(9,65)	
Steinenbach	5	—	—	(2 *8)	(7)	2	49,50	9,90	
Tablatt	5	—	—	2	7	2	52,05	10,41	
Veltheim	3	—	0,50	4,50	8	2	55,10	11,02	
Wiesendangen	1,50	1,50	1	3	7	1,50	29,40	5,88	
Attikon	1,50	1,50	1	3	7	1,50	29,40	5,88	
Buch	1,50	0,75	1	2,50	5,75	1,50	32,45	6,49	
Menzengrüt	1,50	1,20	1	2,20	5,90	1,50	31,80	6,36	
Wallikon	1,50	1	1	2,50	6	1,50	30	6	
Winterthur	6	—	0,20	—§)	6,20	0,30	35	7 †)	
„ kath.-Gemeinde	6	—	1	—§)	7	0,30	39,30	7,86 †)	
Wülflingen	3	—	—	4,40	7,40	2	41,25	8,25	
Zell	5	—	0,50	1,50	7	1,50	45,50	9,10	
Au-Kollbrunn	5	—	0,50	2	7,50	1,50	48,70	9,74	

*) Ein Theil der Gemeinde kirch- und schulgenössig in den Kanton Thurgau.

Kirchgemeinden: 1) Sitzberg.

Schulgemeinden: *) Seen, *) Iberg, *) Kollbrunn, *) Bühl, *) Turbenthal, *) Neubrunn, *) Thalgarten, *) Kohlweis.

§) In der politischen Gemeindesteuer inbegriffen.

†) Nicht inbegriffen Einkommensteuer nach Maassgabe des Gesetzes betr. die Gemeindesteuern der Städte Zürich und Winterthur.

Gemeinden	Steuern, erhoben im Jahre 1892						Im Jahr fünf 88/92 (incl. Armensteuer)	
	Von sämmtl. Gemeinde-Einwohnern für das					Von den Gemeindegürgern für das Armengut	Total	durchsch. jährlich
	polit. Gem.-Gut	Zivil-Gem.-Gut	Kirchen-Gut	Schul-Gut	Summe			
0/00	0/00	0/00	0/00	0/00	0/00	0/00	0/00	
Langenhard, Ober-	5	0,50	0,50	3	9	1,50	56,50	11,30
„ Unter-	5	1	0,50	3	9,50	1,50	57,50	11,50
Rikon	5	—	0,50	2	7,50	1,50	49,50	9,90
Bezirk Andelfingen.								
Adlikon	1	2,80	1	1,50	6,30	1	31,20	6,24
Dätweil	1	1,50	1	4	7,50	1	38,65	7,73
Niederweil	1	0,50	1	2,50	5	1	31,60	6,32
Andelfingen, Gross-	—	—	1	2	3	1	19,40	3,88
„ Klein-	0,60	—	1	2	3,60	1	23,80	4,76
Alten	0,60	1,22	1	2	4,82	1	31,06	6,21
Oerlingen	0,60	—	1	1,50	3,10	1	20,80	4,16
Benken	—	—	—	—	—	0,50	4,20	0,84
Berg	0,60	—	—	2,50	3,10	1	21,50	4,30
Gräslikon	0,60	—	—	1,50	2,10	1	15,80	3,16
Buch	1,50	—	—	1,50	3	2	22,40	4,48
Dachsen	2,50	—	—	2,50	5	1,50	22,50	4,50
Dorf	—	—	1	1,50	2,50	1,50	17,50	3,50
Feuerthalen	—	3	0,60	2,40	6	1	26,65	5,33
Langwiesen	—	—	0,60	3,50	4,10	1	22,75	4,55
Flaach	—	—	—	2,50	2,50	2,50	25,25	5,05
Flurlingen	1	—	—	3,30	4,30	1,80	22,55	4,51
Henggart	1,50	—	—	1	2,50	0,50	18,60	3,72
Humlikon	3	—	1	2	6	1	29,40	5,88
Laufen	1	—	—	2,50	3,50	1	18,40	3,68
Uhwiesen	1	—	—	2,50	3,50	1	18,40	3,68
Nohl	1	—	—	3,50	4,50	1	19,90	3,98
Marthalen	—	—	—	1,50	1,50	1	12	2,40
Ellikon	—	—	0,50	2	2,50	—	11,50	2,30
Ossingen	—	—	{0,50 (—*)	{1 (—*)	{1,50 (—*)	2	{22,50 {13,50	{4,50 {2,70
Rheinau	—	—	—	1	1	2	19,20	3,84
Stammheim, Ober-	—	—	{1 (—*)	{1,50 (—*)	{2,50 (—*)	1,50	{18 {9,50	{3,60 {1,90
„ Unter-	1	—	1	1,50	3,50	2	24,90	4,98
Thalheim	2	2,50	1	2	7,50	2,50	52,20	10,44
Gütighausen	2	—	1	4	7	2,50	52,60	10,52
Trüllikon	0,80	—	1,50	1,50	3,80	2,50	23,55	4,71
Rudolfingen	0,80	—	1,50	1,30	3,60	2,50	24,70	4,94
Wildensbuch	0,80	—	1,50	3,50	5,80	2,50	36,85	7,37
Truttikon	—	—	1,50	0,80	2,30	0,50	14,50	2,90
Volken	5	—	—	2,50	7,50	2,50	37,50	7,50

*) Ein Theil der Gemeinde kirch- und schulgenössig in den Kanton Thurgau. (Von Ossingen Burgdorf mit 37 Einwohnern und von Oberstammheim Wilen mit 73 Einwohnern).

Gemeinden	Steuern, erhoben im Jahre 1892									
	Von sämmtl. Gemeinde-Einwohnern für das					Von den Gemeindebürgern für das Armengut	Im Jahr fünf 88/92 (incl. Armensteuer)			
	polit. Gem.-Gut	Zivil-Gem.-Gut	Kirchen-Gut	Schul-Gut	Summe		Total	durchsch. jährlich		
	0/00	0/00	0/00	0/00	0/00	0/00			0/00	
Waltalingen . . .	2,50	—	1	1,80	5,30	2,50	33,60	6,72		
Guntalingen . . .	2,50	—	1	3,50	7	2,50	43	8,60		
Bezirk Bülach.										
Bachenbülach . . .	—	—	0,80	1,60	2,40	2	19,70	3,94		
Bassersdorf . . .	2,50	—	0,50	1,50	4,50	2,50	34,70	6,94		
Bülach	—	—	0,80	1	1,80	1	11,90	2,38		
Dietlikon	—	—	—	2,50	2,50	1,50	25,50	5,10		
Eglisau	2	—	0,75	3,25	6	2	40	8		
Tössriedern . . .	2	—	0,75	3,25	6	2	36	7,20		
Embrach, Ober- . .	4,50	—	—	2,85	7,35	2,50	48,35	9,67		
Unterwagenburg .	4,50	—	—	3 ^{*1}	7,50	2,50	48,70	9,74		
				2,85 ^{*2}	7,35				48,85	9,77
				3,50 ^{*3}	8				52,80	10,56
				3,50 ^{*4}	8				54,30	10,86
Embrach, Unter- . .	—	—	(-1) (-2)	1,60	1,60	2	17,80	3,56		
				1,60	1,60		19,50	3,90		
Freienstein . . .	0,80	1,50	—	1,50	3,80	2	29,50	5,90		
Teufen	0,80	1	—	2	3,80	2	30	6		
Glattfelden	1	2	0,25	3 ^{*5}	6,25	2	44,75	8,95		
				3,50 ^{*6}	6,75		48,75	9,75		
Zweidlen	1	1,50	0,25	3,50	6,25	2	43,25	8,65		
Hochfelden	—	—	0,80	0,50	1,30	1,50	9,90	1,98		
Höri	—	—	0,80	1,50	2,30	2	18,90	3,78		
Hüntwangen	—	—	—	4	4	3	22	4,40		
Kloten	4	—	—	1	5	1	28,88	5,78		
				1,85 [*]	5,85		33,49	6,70		
Gerlisberg	4	—	—	3,50	7,50	1	43,88	8,78		
Lufingen	—	—	—	3	3	1	15	3		
Nürensdorf	2,50	—	0,50	4	7	2,50	42	8,40		
Baltensweil	2,50	—	0,50	1,50	4,50	2,50	36,20	7,24		
Birchweil	2,50	0,50	0,50	3,50	7	2,50	47,50	9,50		
Breite	2,50	1	0,50	4	8	2,50	49,50	9,90		
Oberweil	2,50	—	0,50	3,50	6,50	2,50	46,50	9,30		
Opfikon	5,50	—	—	1	6,50	2,20	47,30	9,46		
Oberhausen	5,50	0,70	—	1	7,20	2,20	47,80	9,56		
Rafz	—	—	1	3	4	2	22,73	4,55		
Rieden	—	—	—	3,50	3,50	1,50	29,50	5,90		
Rorbas	—	—	—	4	4	1,50	27,30	5,46		
Wallisellen	2	—	1 ³	5,50 ^{*7}	8,50	1	47,75	9,55		
			0,90 ⁴	2,60 ^{*8}	5,50		35,65	9,55		

Kirchgemeinden: 1) Embrach, 2) Rorbas, 3) Wallisellen, 4) Schwamendingen.

Schulgemeinden: *1) Unterwagenburg, *2) Ober-Embrach, *3) Gerlisberg, *4) Oberweil-Birchweil, *5) Glattfelden, *6) Zweidlen-Aarüti, *7) Wallisellen, *8) Schwamendingen.

*) Nur von den Bewohnern des Hofes Egetsweil ist eine direkte Steuer von Frs. 1,85 erhoben worden, die Zivilgemeinde Kloten bezog eine Steuer von Frs. 1,—, die übrigen 85 Cts. wurden aus dem Separatschulgut entrichtet.

Gemeinden	Steuern, erhoben im Jahre 1892							Im Jahr fünf 88 92 (incl. Armensteuer)	
	Von sämtl. Gemeinde-Einwohnern für das					Von den Ge- meinde- bürgern für das Armengut	Total	durchsch. jährlich	
	polit. Gem.- Gut	Zivil- Gem.- Gut	Kirchen- Gut	Schul- Gut	Summe				
	0/00	0/00	0/00	0/00	0/00	0/00	0/00	0/00	
Wasterkingen . . .	—	—	—	3,50	3,50	2	29,50	5,90	
Winkel	—	—	0,80	1	1,80	1,20	13,80	2,76	
Eschenmosen . . .	—	2	0,80	2	4,80	1,20	28,40	5,68	
Rüti	—	—	0,80	3	3,80	1,20	24,40	4,88	
Wyl	—	—	—	1	1	2	15,50	3,10	
Bezirk Dielsdorf.									
Affoltern	4,50	—	0,20	3,30	8	2	50,90	10,18	
Bachs	—	—	1	2	3	2	21,50	4,30	
Thal (Hub)	—	—	1	1,50	2,50	2	18,50	3,70	
Boppelsen	—	—	—	1,50	1,50	1,50	19,30	3,86	
Buchs	2	—	—	1,50	3,50	2	26	5,20	
Dällikon	—	—	0,50	1	1,50	2	14,50	2,90	
Dänikon	—	—	0,50	2	2,50	2	24,90	4,98	
Dielsdorf	—	—	2	4	6	1	35	7	
Hüttikon	2,30	—	—	2	4,30	—	27,20	5,44	
Neerach	—	—	1	1,80	2,80	3	17,30	3,46	
Ried	—	—	1	1,30	2,30	3	16	3,20	
Niederglatt	2	—	—	1,90	3,90	2	20,75	4,15	
Niederhasli	2,25	—	—	2,40	4,65	2	33,25	6,65	
Metmenhasli	2,25	—	—	2,40	4,65	2	32,25	6,45	
Nassenweil	2,25	0,20	—	5,30	7,75	2	37,95	7,59	
Oberhasli	2,25	—	—	0,40	2,65	2	26,45	5,29	
Niederweningen . . .	—	—	0,50	1,50	2	2,50	20	4	
Oberglatt	2	—	—	1,50	3,50	1,50	24,50	4,90	
Hofstetten	2	—	—	2	4	1,50	28,50	5,70	
Oberweningen	—	—	1	6	7	2	47	9,40	
Oteltingen	1,50	—	—	2,50	4	0,60	21,80	4,36	
Raat	4	—	1	3	8	4	45,30	9,10	
Schüpfheim	4	—	1	1	6	4	38,50	7,70	
Regensberg	2,50	—	1	3	6,50	1	36,50	7,30	
Regensdorf	2,50	—	0,50	1,50	4,50	1,50	23,75	4,75	
Adlikon	2,50	3	0,50	3	9	1,50	35,45	7,09	
Watt	2,50	1	0,50	1	5	1,50	30,75	6,15	
Rümlang	1	—	1	1,50	3,50	2	26	5,20	
Schleinikon	—	—	{ 0,50 ¹⁾ 1 2)	1,50	{ 2 2,50	{ (2,50* ¹⁾ (2 * ²⁾	{ 21,50 23,50	{ 4,30 4,70	
Schöfflisdorf	—	—	1	1,50	2,50	2	22	4,40	
Stadel	0,50	—	1	1	2,50	2,50	24,50	4,90	
Steinmaur, Ober- . . .	3	—	1	—	4	3	30,20	6,04	
„ Nieder-	3	—	1	1,50	5,50	3	35,70	7,14	
Sünikon	3	2	1	1,50	7,50	3	38,20	7,64	
Weiach	—	—	—	1,50	1,50	2,50	18	3,60	
Windlach	1,50	—	1	2,50	5	2	27	5,40	

Kirchgemeinden: 1) Niederweningen, 2) Schöfflisdorf.

Armengemeinden: *1) Niederweningen, *2) Schöfflisdorf.

V. Zahl der Gemeinden nach Klassen der politischen Gemeindesteuer 1892.

(Vgl. die kartograph. Darstellung hiezu in der Beilage.)

Bezirke	Zahl der pol. Gem.	Gemeinden mit polit. Gemeindesteuer (1892) von						
		I.	II.	III.	IV.	V.	VI.	VII.
		0	0,5—1 ⁰ / ₀₀	1—2 ⁰ / ₀₀	2—3 ⁰ / ₀₀	3—4 ⁰ / ₀₀	4—5 ⁰ / ₀₀	5—7 ⁰ / ₀₀
Zürich . . .	32	1	1	5	7	11	7	—
Affoltern . . .	14	—	2	8	4	—	—	—
Horgen . . .	12	—	2	4	4	1	1	—
Meilen . . .	10	—	—	—	4	3	1	—
Hinweil . . .	11	—	—	—	6	4	1	1
Uster . . .	10	—	—	2	4	3	1	—
Pfäffikon . . .	12	—	—	2	5	1	—	4
Winterthur . . .	27	4	1	5	10	3	2	2
Andelfingen . . .	24	10	7	3	3	—	1	—
Bülach . . .	23	14	2	2	2	1	1	1
Dielsdorf . . .	25	11	2	5	5	1	1	—
Kanton . . .	200	40	17	38	54	28	16	8



Vertheilung der Staatsbeiträge

an die

Armenausgaben der Gemeinden

vom

Jahr 1892.



Uebersicht der Armenverhältnisse im Jahr 1892.

Bezirke	Klassifikation der unterstützten Armen									
	Total aller Unter- stütz- ten	Von den Unterstützten wohnten			Unerwachsene (Waisen u. hilf- lose Kinder)		Erwachsene			
		in der Heim- mat- ge- meinde	ausserhalb der Heimat- gemeinde		Zahl	Durch- schnitt der Unter- stützung per Kopf Fr.	Dauernd Unterstützte		Vorübergehend Unterstützte	
			im Kan- ton	ausser Kan- ton			Zahl	Durch- schnitt der Unter- stützung p.Kopf Fr.	Zahl	Durch- schnitt der Unter- stützung per Kopf Fr.
Zürich	1659	587	907	165	668	138	600	216	391	92
Affoltern	570	139	351	80	221	122	190	148	159	80
Horgen	1139	519	548	72	359	136	526	176	254	60
Meilen	888	424	395	69	271	166	398	184	219	98
Hinweil	1146	342	694	110	369	112	483	178	294	58
Uster	908	332	462	114	271	106	431	135	206	35
Pfäffikon	901	261	542	98	288	110	345	186	268	55
Winterthur	1608	686	734	188	506	141	613	208	489	50
Andelfingen	720	324	305	91	268	92	265	172	187	67
Bülach	903	455	387	61	339	90	386	156	178	51
Dielsdorf	750	338	359	53	290	97	311	157	149	63
1892 Summa	11192	4407	5684	1101	3850	122	4548	179	2794	64
„ in Prozenten	100	39,33	50,79	9,83	34,40		40,64		24,96	
1891 Summa	10719	4310	5384	1025	3770	118	4415	176	2534	66
„ in Prozenten	100	40,21	50,23	9,56	35,17		41,19		23,64	

Bezirke	Total der Armen- unter- stütz- ungen pro 1892 Fr.	Durch- schnitt der Unter- stütz- ung p. Kopf Fr.	Beiträge des Staates pro 1892 Fr.	1882				
				Gesamt- betrag der Armen- unter- stütz- ungen Fr.	Ertrag der Armen- Steuern Fr.	Bei- träge des Staates Fr.	Zahl der unter- stütz- ten Armen	Durch- schnitt der Unter- stütz- ung p. Kopf Fr.
Zürich	257867	155	18465	174683	60491	9402	1206	145
Affoltern	68080	109	13911	62059	36862	8613	597	104
Horgen	156903	138	11235	150687	86278	10522	1178	128
Meilen	139461	157	5113	108543	74276	5994	833	130
Hinweil	144542	126	31816	130876	88444	22847	1252	105
Uster	94068	104	15956	83335	56488	11144	776	107
Pfäffikon	110597	123	33738	102926	57844	22768	938	110
Winterthur	223115	139	29400	199181	79156	16469	1539	129
Andelfingen	82600	115	12224	71823	43330	5668	713	101
Bülach	99663	110	14726	87835	58683	7070	912	96
Dielsdorf	86381	115	23511	78271	45896	8929	735	106
Summa	1463277	131	210095	1250219	687748	129426	10679	117
Prozent der Armenausgaben 1892			14,4			6,5		
„ „ „ 1891			13,9					
„ „ „ 1890			12,2					

Vertheilung der Staatsbeiträge an die Armenausgaben pro 1892.

Gemeinden	Zahl der unterstützten Armen (1892)	Vermögens- und Steuer- verhältnisse der Gemeinden				Gesamt- betrag der Armen- ausgaben (Armen- unter- stützungen) (1892)	Ueberschuss der Armen- ausgaben nach Abzug der Rück- stattungen, der Bussen, Gebühren, und des Er- trages des Armengutes	Staats- bei- träge an die Ar- men- aus- gaben der Ge- meinden pro 1892	Beiträge speziell an die Ausgaben für bessere Ausbildung armen- genös- siger junger Leute				
		Reines Ver- mögen des Armen- gutes	Steuer- kapital für Armen- steuer- n in Tau- sen- dern	Zahl der steuer- pflich- tigen Haus- hal- tungen und Bürger	Erho- bene Steu- ern in den Jahren 1888 bis 1892 o/oo					Fr.	Fr.	Fr.	Fr.
		Fr.	Fr.	Bürger	o/oo					Fr.	Fr.	Fr.	Fr.
Bezirk Zürich.													
Zürich	377	886843	—	—	—	78281	17915	—	428				
Aussersihl	116	59001	6593	1422	5,5	19275	12665	794	57				
Enge	43	92337	—	—	—	10484	4657	—	—				
Fluntern	48	46633	6210	488	2,9	7236	2558	—	—				
Hirslanden	61	51317	3938	454	3,7	7715	3295	—	—				
Hottingen	51	110440	8068	992	2,5	8455	3861	—	—				
Oberstrass	48	40733	2629	449	5	6950	3431	53	—				
Riesbach	206	78119	14602	1185	5	23431	18116	349	12				
Unterstrass	36	90851	—	—	—	6135	595	—	—				
Wiedikon	66	64177	4157	705	4	9889	5730	130	68				
Wipkingen	46	26515	1738	388	5,75	5904	4077	425	—				
Wollishofen	19	52251	—	—	—	3464	1256	—	—				
Aesch	15	7866	439	168	10	1965	1550	351	—				
Albisrieden	15	25488	1138	200	5	1711	569	—	—				
Altstetten	31	42464	1428	406	4,9	4475	2392	84	20				
Birmensdorf	55	17246	738	538	12	6665	5320	3151	—				
Dietikon, ref.	21	26700	481	209	10,5	3059	1650	317	47				
„ kath.	32	23404	468	294	12,5	2713	1653	358	—				
Höngg	45	58805	3530	703	4	7169	4465	35	—				
Oerlikon	13	9294	533	188	10	2207	1802	378	—				
Schlieren	26	30360	748	285	10,2	3153	1870	173	—				
Schwamending	28	9844	368	232	11,4	2442	2056	871	40				
Seebach	45	20645	920	382	11	4731	2833	430	—				
Uitikon	5	19780	—	—	—	988	65	—	—				
Urdorf	62	21837	376	352	17	7370	5907	5000	—				
Weiningen	85	22683	1312	619	13	10638	7694	4411	118				
Wytikon	18	16028	909	205	3,8	2235	1257	21	—				
Zollikon	46	21380	4921	537	4,5	9127	7749	344	—				
Summa	1659	1973096	66244	11401		257867	126988	17675	790				
Bezirk Affoltern.													
Aeugst	34	12351	568	323	9,5	2884	2048	361	83				
Affoltern	117	29212	1593	948	9,5	15186	11914	6895	296				
Bonstetten	39	11062	767	447	10,5	3008	2530	334	—				
Hausen	56	24002	3288	612	8	8228	6751	562	66				
Hedingen	45	17710	1366	660	10,5	5648	4052	456	10				
Kappel	13	13351	1163	336	3	1503	1034	—	—				
Knonau	14	38783	1250	273	3	2664	135	—	15				

Gemeinden	Zahl der unterstützten Armen (1892)	Vermögens- und Steuer- verhältnisse der Gemeinden				Gesamtbetrag der Armenausgaben (Armenunterstützungen) (1892)	Ueberschuss der Armenausgaben nach Abzug der Rückstellungen, der Bussen, Gebühren, und des Ertrages des Armengutes	Staatsbeiträge an die Armenausgaben der Gemeinden pro 1892	Beiträge speziell an die Ausgaben für bessere Ausbildung armenögiger junger Leute				
		Reines Vermögen des Armen-gutes	Steuerkapital für Armensteuern in Tausenden	Zahl der steuerpflichtigen Haushaltungen und Bürger	Erhobene Steuern in den Jahren 1888 bis 1892					Fr.	Fr.	Fr.	Fr.
Maschwanden	19	22496	1349	304	7,5	3002	—	—	10				
Mettmenstetten	46	29692	2652	630	7	6472	4557	191	11				
Obfelden . . .	26	19659	2809	569	5	4073	3367	—	—				
Ottenbach . . .	63	15186	1437	586	9	6492	5534	1540	—				
Rifferswil . . .	18	16771	1646	226	3,5	1929	1114	—	—				
Stallikon . . .	80	47000	830	597	10,5	6991	4899	2081	—				
Summa	570	297275	20718	6511		68080	47935	12420	491				
Bezirksarmen- anstalt Kappel	(178)	79287	—	—		—	—	1000	—				
								13420	491				
Bezirk Horgen.													
Adliswil . . .	35	33290	1095	355	9,5	5626	3532	706	—				
Hirzel	53	37249	2778	646	5	4996	2348	—	—				
Horgen	243	110377	15778	1999	6,65	36668	26476	1305	319				
Hütten	45	11912	838	357	10,5	4408	3932	1571	20				
Kilchberg . . .	22	13353	—	—	1	3642	1092	—	—				
Langnau	33	15931	872	304	10,5	4531	3967	1644	—				
Oberrieden . . .	22	16091	—	—	2	3286	2303	—	—				
Richterswil . .	173	94669	10991	1547	5,15	19077	12120	—	36				
Rüschlikon . . .	45	28198	2412	404	6,25	7533	4747	368	—				
Schönenberg . .	87	34966	1268	716	9,5	6933	5362	1444	—				
Thalwil	65	65720	10716	846	4	13503	8285	—	10				
Wädenswil . . .	316	287501	17016	2245	8,5	46700	34794	3215	597				
Summa	1139	749257	63764	9419		156903	108958	10253	982				
Bezirk Meilen.													
Erlenbach . . .	43	21221	1635	366	9,1	4830	3939	431	—				
Herrliberg . . .	32	37778	2783	463	5	6025	4448	180	—				
Hombrechtikon	111	66266	4846	951	10,75	17038	11955	1522	96				
Küsnacht	122	56119	5322	746	8,8	21347	10947	1008	—				
Männedorf . . .	111	80570	10688	1275	5	19127	9739	—	—				
Meilen	133	61794	12490	1272	6,3	22366	18266	676	—				
Oetwil	37	59092	—	—	1,5	5949	3367	—	—				
Stäfa	204	160472	11122	1348	9	30916	17714	787	110				
Uetikon	79	34116	3577	451	6,25	10487	5594	235	68				
Zumikon	16	14255	772	424	3,7	1376	799	—	—				
Summa	888	591683	53235	7296		139461	86768	4839	274				

Gemeinden	Zahl der unterstützten Armen (1892)	Vermögens- und Steuer- verhältnisse der Gemeinden				Gesamt- betrag der Armen- ausgaben (Armen- unter- stützungen) (1892)	Ueberschuss der Armen- ausgaben nach Abzug der Rücker- staltungen, der Bussen, Gebühren, und des Er- trages des Armengutes	Staats- beiträge an die Armen- ausgaben der Ge- meinden pro 1892	Beiträge speziell an die Ausgaben für bessere Ausbildung armen- gös- siger junger Leute				
		Reines Ver- mögen des Armen- gutes	Steuer- kapital für Armen- steuern in Tau- sen- dern	Zahl der steuer- pflich- tigen Haus- hal- tungen und Bürger	Erho- bene Steuern in den Jahren 1888 bis 1892					Fr.	Fr.	Fr.	Fr.
Bezirk Hinweil.													
Bäretswil . . .	195	51542	4686	1756	10	19594	15985	3310	42				
Bubikon . . .	66	30808	1618	603	9	7362	5911	1524	—				
Dürnten . . .	61	51981	1803	683	9,5	7493	3700	182	—				
Fiscenthal . . .	128	56014	2461	1712	11	17316	13729	5488	76				
Gossau . . .	135	20082	3382	1502	9,5	18780	15564	5918	235				
Grüningen . . .	93	22506	2250	677	8,5	8984	4765	332	—				
Hinweil . . .	121	21084	3527	1182	10,5	14558	12379	3078	77				
Rüti . . .	35	20278	5885	525	3,5	5286	4495	—	10				
Seegräben . . .	17	7435	1473	224	4,5	2172	1744	10	—				
Wald . . .	141	42919	8585	2108	7	19644	15751	758	160				
Wetzikon . . .	154	30230	2949	1358	10,5	23353	18806	10300	316				
Summa	1146	354879	38619	12330		144542	112829	30900	916				
Bezirk Uster.													
Dübendorf . . .	73	25530	2016	879	10	8809	5668	615	40				
Egg . . .	116	46373	2612	1117	10,5	13782	10691	3326	—				
Fällanden . . .	36	16927	965	401	7,5	3019	2205	149	18				
Greifensee . . .	37	8851	487	168	10	3278	3013	1719	—				
Maur . . .	99	23174	2357	984	10	11455	8652	2053	—				
Mönchaltorf . . .	61	14632	1004	674	10,7	5480	4688	1374	—				
Schwerzenbach	4	12537	—	—	—	354	—	—	—				
Uster . . .	362	62761	10414	2223	8,6	32959	27093	3935	257				
Volketswil . . .	94	17166	2737	933	10,5	11760	9558	2310	80				
Wangen . . .	26	16218	1283	391	9	3172	2206	80	—				
Summa	908	244169	23875	7770		94068	73774	15561	395				
Bezirk Pfäffikon.													
Bauma . . .	130	23881	3973	1618	10	19491	18162	7120	392				
Fehraltorf . . .	38	13996	3162	464	5	4950	3756	20	—				
Hittnau . . .	60	22963	1341	704	10,5	10239	8631	4592	72				
Illnau . . .	109	33277	3878	1318	10	14064	9915	1026	—				
Kyburg . . .	18	8008	570	180	10,25	2145	1692	233	—				
Lindau . . .	38	19480	1892	505	6,75	4105	3020	93	15				
Pfäffikon . . .	101	21341	4090	1244	8	12018	8996	698	—				
Russikon . . .	94	15126	2034	928	9,5	13014	10462	4612	660				
Sternenberg . . .	141	32313	256	668	10	12621	10483	8658	30				
Weisslingen . . .	63	15010	1144	722	10,5	7770	6587	2902	—				
Wildberg . . .	44	14784	818	514	10	5026	4348	1718	80				
Wyla . . .	65	33307	998	473	10	5154	3668	767	—				
Summa	901	253486	24156	9338		110597	89720	32489	1249				

Gemeinden	Zahl der unterstüzten Armen (1892)	Vermögens- und Steuer- verhältnisse der Gemeinden				Gesamt- betrag der Armen- aus- gaben (Armen- unter- stüz- ungen) (1892)	Ueberschuss der Armen- ausgaben nach Abzug der Rücker- staltungen, der Bussen, Gebühren, und des Er- trages des Armengutes	Staats- bel- träge an die Armen- ausgaben der Ge- meinden pro 1892	Beiträge speziell an die Ausgaben für bessere Ausbildung armen- genös- siger junger Leute				
		Reines Ver- mögen des Armen- gutes	Steuer- kapital für Armen- steuern in Tau- sen- dern	Zahl der steuer- pflich- tigen Haus- hal- tungen und Bürger	Erho- bene Steuern in den Jahren 1888 bis 1892					Fr.	Fr.	Fr.	Fr.
Bez. Winterthur.													
Altikon . . .	16	40553	874	298	7,5	3553	1161	—	50				
Bertschikon . . .	25	15527	763	259	9,5	3852	3186	1168	—				
Brütten . . .	24	17219	1761	383	3	2539	1941	—	—				
Dägerlen . . .	31	12260	963	289	5	2914	2414	255	24				
Dättlikon . . .	14	9478	305	156	1	850	465	—	—				
Dynhard . . .	38	28895	922	320	8	4143	2803	470	30				
Elgg . . .	32	7874	2788	451	5	3463	2909	—	10				
Ellikon . . .	18	14096	467	157	6	2045	644	—	—				
Elsau . . .	31	25069	1073	330	6,5	3212	928	—	10				
Hagenbuch . . .	30	8236	705	255	10,5	3412	2233	404	—				
Hettlingen . . .	20	9545	876	249	8	3357	3003	781	—				
Hofstetten . . .	46	8993	499	276	12,8	6100	5248	3931	70				
Neftenbach . . .	49	21128	1773	599	10	6558	5170	790	144				
Oberwinterthur	145	38687	3268	1040	9,5	17566	13308	4799	158				
Pfungen . . .	26	18857	515	284	5,5	2634	1662	218	—				
Rickenbach . . .	19	17794	1534	270	5	1969	1271	—	—				
Schlatt . . .	27	8017	1077	312	10	2459	2213	143	—				
Schottikon . . .	19	5326	150	102	18	2094	1912	1534	—				
Seen . . .	95	20258	3129	746	10	12937	11576	3923	262				
Seuzach . . .	29	16091	1178	392	7,14	4371	3265	428	—				
Töss . . .	65	84074	4206	611	5	8160	3376	—	15				
Turbenthal . . .	126	25602	2635	960	9	14069	11420	4320	192				
Veltheim . . .	31	22476	975	385	10,5	4837	3343	680	168				
Wiesendangen	72	26661	1604	442	4	4905	3902	403	—				
Winterthur . . .	456	1396591	88604	1)4080	0,3	86132	22591	—	214				
Wüllingen . . .	69	33126	1066	792	10,25	7954	6489	2819	208				
Zell . . .	55	19363	1108	629	8,5	7030	4018	717	62				
Summa . . .	1608	1951796	124818	2)15067		223115	122451	27783	1617				
Bez. Andelfingen													
Andelfingen . . .	96	50342	5445	1481	4,8	11024	7708	117	—				
Benken . . .	15	25771	2069	322	1,3	2689	1677	—	—				
Berg . . .	31	23804	1714	420	5	3440	2258	18	12				
Buch . . .	35	19101	833	374	9,5	3287	2521	335	—				
Dachsen . . .	38	24541	640	313	5	3384	1760	170	67				
Dorf . . .	24	24022	504	218	7	2004	128	—	—				
Ellikon . . .	2	3893	—	—	6	55	—	—	—				
Feuerthalen . . .	31	23957	1469	204	4,85	3278	1542	—	—				

1) 1674 Manns- und 2406 Einkommensteuerfaktoren.

2) Worunter 1674 Manns- und 2406 Einkommensteuerfaktoren der Stadt Winterthur.

Gemeinden	Zahl der unterstützten Armen (1892)	Vermögens- und Steuer- verhältnisse der Gemeinden				Gesamt- betrag der Armen- aus- gaben (Armen- unter- stützungen) (1892)	Ueberschuss der Armen- ausgaben nach Abzug der Rück- stellungen, der Bussen, Gebühren, und des Er- trages des Armengutes	Staats- bei- träge an die Armen- aus- gaben der Ge- meinden pro 1892	Beiträge speziell an die Ausgaben für bessere Ausbildung armen- genös- siger Leute				
		Reines Ver- mögen des Armen- gutes	Steuer- kapital für Armen- steu- ern in Tau- sen- dern	Zahl der steuer- pflich- tigen Haus- hal- tungen und Bürger	Erho- bene Steu- ern in den Jahren 1888 bis 1892					Fr.	Fr.	Fr.	Fr.
		Fr.	Fr.	Bürger	o/oo					Fr.	Fr.	Fr.	Fr.
Flaach . . .	66	12525	1428	784	12	8448	7782	4022	72				
Flurlingen . . .	12	14562	796	223	9,2	1641	1069	10	—				
Henggart . . .	9	7621	695	168	4,5	939	349	—	10				
Laufen-Uhwies.	18	34126	802	372	5,5	2476	810	—	10				
Marthalen . . .	62	12793	3336	650	5,5	5901	4100	—	—				
Ossingen. . . .	51	29145	1309	567	12	6405	4062	873	—				
Rheinau	34	54391	736	217	10	3690	890	—	—				
Stammheim, Ober-	23	10562	1433	428	5,5	3094	2687	124	—				
„ Unter-	32	12584	1128	364	7,9	3903	3144	432	18				
Thalheim	27	3184	621	275	11,5	3895	3583	1813	111				
Trüllikon	64	20286	1697	547	11,5	6896	5426	1068	152				
Truttikon	16	9253	562	214	2,6	1083	582	—	—				
Waltalingen. . .	34	21256	419	293	11,5	5068	4179	2773	—				
Summa	720	437719	27636	8434		82600	56257	11772	452				
Bezirk Bülach.													
Bachenbülach . .	18	10277	758	349	10	2928	2158	231	—				
Bassersdorf . . .	46	13417	1140	480	11	4775	4085	885	—				
Bülach	51	9837	3942	754	5,5	7171	5089	59	—				
Dietlikon.	18	14924	742	196	7,5	1636	1116	27	—				
Eglisau	75	28783	2207	555	10	8336	6748	1355	83				
Embrach, Ober-	36	12851	588	363	14,5	4615	4077	2460	—				
„ Unter-	97	29665	3188	761	10,5	9513	6092	347	179				
Freienstein . . .	42	7120	1099	507	10,5	5782	4496	1326	198				
Glattfelden . . .	54	32648	1162	582	13	5435	1237	—	37				
Hochfelden . . .	15	19797	799	229	6	2310	1192	25	—				
Höri	18	4457	569	213	10	1378	1099	48	—				
Hüntwangen . . .	36	6128	710	340	10	3458	3244	1170	20				
Kloten	52	27234	3389	768	6,7	5995	3902	—	13				
Lufingen	17	9669	1053	234	3,5	1852	1418	20	13				
Nürensdorf . . .	57	12800	1431	471	11,5	5690	5009	1253	60				
Opfikon	26	15898	702	285	11,4	2811	2265	397	—				
Rafz	85	41108	2052	776	10,5	7463	5982	832	52				
Rieden	11	13693	311	140	9,5	1408	743	54	—				
Rorbas	34	8717	1074	506	7,5	4476	4166	1045	129				
Wallisellen . . .	25	12980	697	229	10,5	3187	2516	687	—				
Wasterkingen . .	20	7288	263	265	10	2298	1969	926	100				
Winkel	29	8163	1274	420	6	2731	1673	—	10				
Wyl	41	14438	1133	558	9,5	4415	3813	640	45				
Summa	893	361892	30283	9981		99663	74089	13787	939				

Gemeinden	Zahl der unterstützten Armen (1892)	Vermögens- und Steuer- verhältnisse der Gemeinden				Gesamt- betrag der Armen- aus- gaben (Armen- unter- stütz- ungen) (1892)	Ueberschuss der Armen- ausgaben nach Abzug der Rücker- stattungen, der Bussen, Gebühren, und des Er- trages des Armengutes	Staats- bei- träge an die Armen- aus- gaben der Ge- meinden pro 1892	Beiträge speziell an die Ausgaben für bessere Ausbildung armen- genös- siger junger Leute				
		Reines Ver- mögen des Armen- gutes	Steuer- kapital für Armen- steuer- n in Tau- sen- dern	Zahl der steuer- pflich- tigen Haus- hal- tungen und Bürger	Erho- bene Steuer- n in den Jahren 1888 bis 1892					Fr.	Fr.	Fr.	Fr.
BezirkDielsdorf.													
Affoltern . . .	42	19424	535	292	11	5234	4524	2891	16				
Bachs . . .	24	9262	683	343	8	2648	2067	240	—				
Boppelsen . . .	8	9731	347	143	9	799	375	—	—				
Buchs . . .	23	21429	575	303	10,5	3711	2401	667	144				
Dällikon . . .	15	9892	428	188	8,25	2069	842	34	—				
Dänikon . . .	15	8447	284	133	11,5	1646	1255	432	—				
Dielsdorf . . .	33	16109	948	275	8	4219	3505	1091	—				
Hüttikon . . .	5	8653	—	—	4,6	528	144	—	—				
Niederhasli . . .	73	29210	2126	731	9,7	10022	7375	1733	50				
Niederwening . . .	47	28725	1353	450	13	5513	3111	257	16				
Oberglatt . . .	33	17600	1240	428	7	4003	2805	216	21				
Oteltingen . . .	18	5978	1710	237	3	1727	1385	—	—				
Raat . . .	54	1930	119	90	19	5515	5495	5182	—				
Regensberg . . .	18	11600	533	137	5,5	1538	930	39	—				
Regensdorf . . .	44	27686	1734	512	4,5	4483	2944	105	—				
Rümlang . . .	56	19989	1492	429	9,5	5770	4615	896	233				
Schöfflisdorf . . .	52	16760	998	466	13,5	5751	4321	1832	309				
Stadel . . .	57	8926	880	327	12,5	5345	4659	2607	328				
Steinmaur . . .	67	29345	1888	770	9,5	9609	8019	2769	233				
Weiach . . .	49	29896	765	380	10,5	4426	3035	774	32				
Windlach . . .	17	4771	464	206	9,5	1825	1657	340	24				
Summa . . .	750	335363	19102	6840		86381	65464	22105	1406				
Zusammenzug.													
Zürich . . .	1659	1973096	66244	11401		257867	126988	17675	790				
Affoltern . . .	570	297275	20718	6511		68080	47935	13420	491				
Horgen . . .	1139	749257	63764	9419		156903	108958	10253	982				
Meilen . . .	888	591683	53235	7296		139461	86768	4839	274				
Hinweil . . .	1146	354879	38619	12330		144542	112829	30900	916				
Uster . . .	908	244169	23875	7770		94068	73774	15561	395				
Pfäffikon . . .	901	253486	24156	9338		110597	89720	32489	1249				
Winterthur . . .	1608	1951796	124818	*15067		223115	122451	27783	1617				
Andelfingen . . .	720	437719	27636	8434		82600	56257	11772	452				
Bülach . . .	903	361892	30283	9981		99663	74089	13787	939				
Dielsdorf . . .	750	335363	19102	6840		86381	65464	22105	1406				
Summa . . .	11192	7550615	492450	*104387		1463277	965233	200584	9511				

*) Darunter 2406 Einkommensfaktoren der Stadt Winterthur.

Für die Vertheilung der Staatsbeiträge an die Armenausgaben der Gemeinden vom Jahr 1892 wird derjenige Betrag zu Grunde gelegt, welcher sich ergibt, wenn von den Total-Ausgaben für Unterstützungen je die Rückerstattungen, die Steuernachzahlungen (§ 147 des Gemeindegesetzes), der Netto-Ertrag des Armengutes und die übrigen Einnahmen des letztern (Abgaben, Bussen etc.) — mit Ausschluss der Kirchensteuern — abgezogen werden.

Die Vertheilung wird in folgender Weise vorgenommen:

I. Bei allen Gemeinden wird zunächst der Ertrag von 1 0/00 Armensteuer vom ermittelten Ausgaben-Ueberschuss abgerechnet und es leistet der Staat an jene Quote keinen Beitrag.

An die weiter zu deckenden Ausgaben-Ueberschüsse der Armenrechnungen werden folgende Beiträge verabreicht:

- | | | |
|----|--|---------|
| 1) | An das Defizit, welches durch ein drittes halbes 0/00 zu decken ist, | 15 0/0 |
| 2) | " " " " " viertes " " " " " | 30 0/0 |
| 3) | " " " " " fünftes " " " " " | 60 0/0 |
| 4) | " " " " " die folgenden halben " " " " " | 100 0/0 |

Die Bezirksarmenanstalt Kappel erhält einen Beitrag von 1000 Fr.

Darnach ergibt sich eine Summe der ordentlichen Staatsbeiträge von 196,761 Fr.

II. Ausserdem wird eine Summe von 3823 Fr. als ausserordentliche Beiträge nach freiem Ermessen des Regierungsrathes unter eine Anzahl der mit Armensteuern am meisten belasteten Gemeinden, nach für dieselben gleichlautenden Normen, vertheilt.

III. An diejenigen Ausgaben, welche den Gemeinden für bessere Ausbildung armengenössiger junger Leute erwachsen sind, leistet der Staat einen weitem Beitrag nach folgenden Grundsätzen:

1. Sämmtliche Gemeinden erhalten an ihre bezüglichen Ausgaben einen Beitrag von 5 0/0, im Minimum 10 Fr.
2. Den Gemeinden, welche unter I 1—4 fallen, wird an diese Ausgaben ein Beitrag von 10—40 0/0 (I 1 10 0/0, I 2 20 0/0, I 3 30 0/0, I 4 40 0/0) bezahlt.

Die hieraus resultirende Summe der Beiträge beziffert sich auf 9511 Fr.

Der Gesamtbetrag aller Staatsbeiträge beziffert sich somit auf 210,095 Fr. (Gesamtkredit 210,000 Fr.)

Der Regierungsrath
nach Einsicht eines Antrages der Direktion des Armenwesens
beschliesst:

Den speziellen Ausrechnungen, welche Staatsbeiträge im Gesamtbetrage von 210,095 Fr. an die Armenausgaben der Gemeinden im Jahr 1892 in Aussicht nehmen, wird die Genehmigung ertheilt.

Zürich, den 16. November 1893.

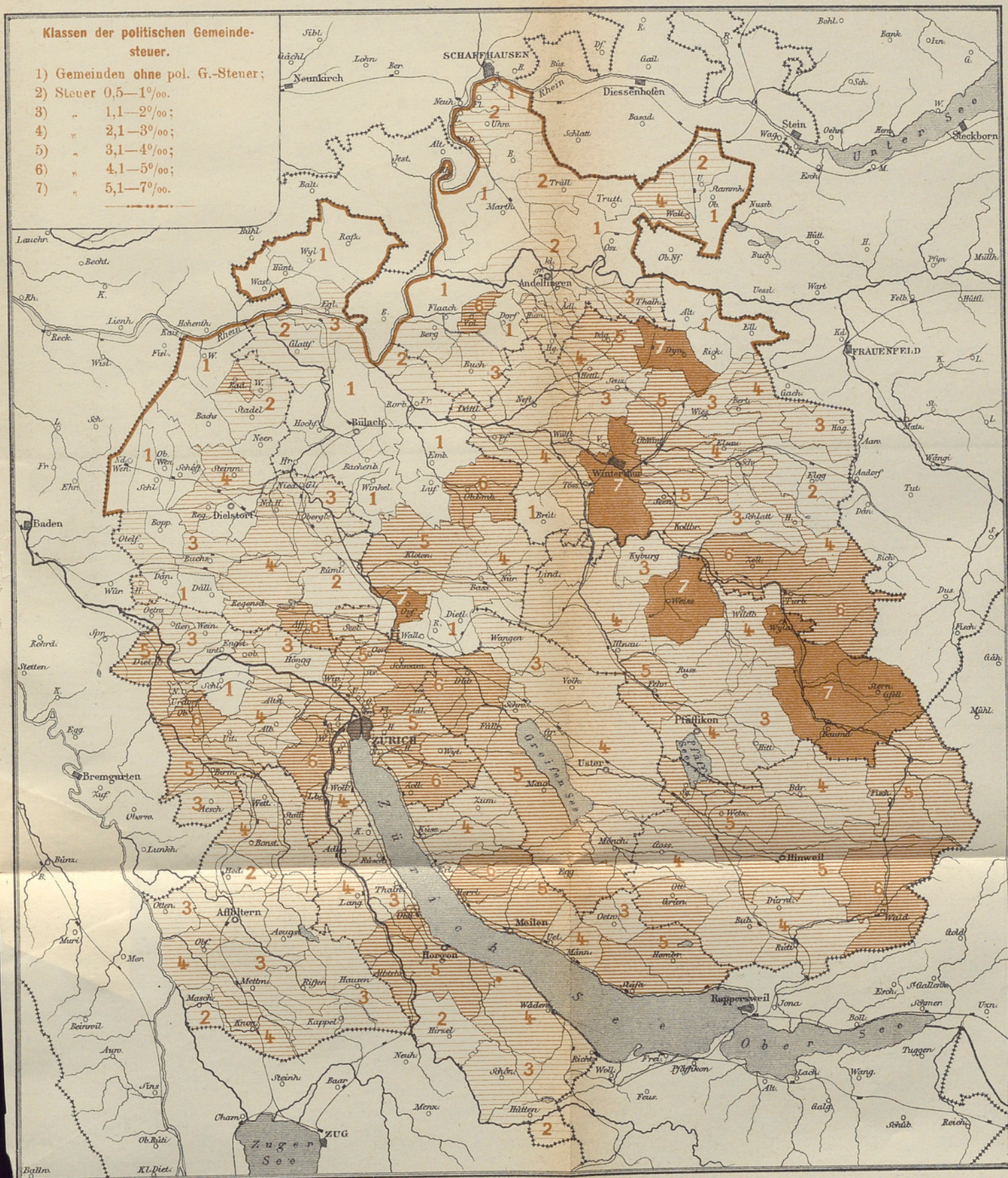
Vor dem Regierungsrathe,
Der Staatsschreiber:
Stüssi.

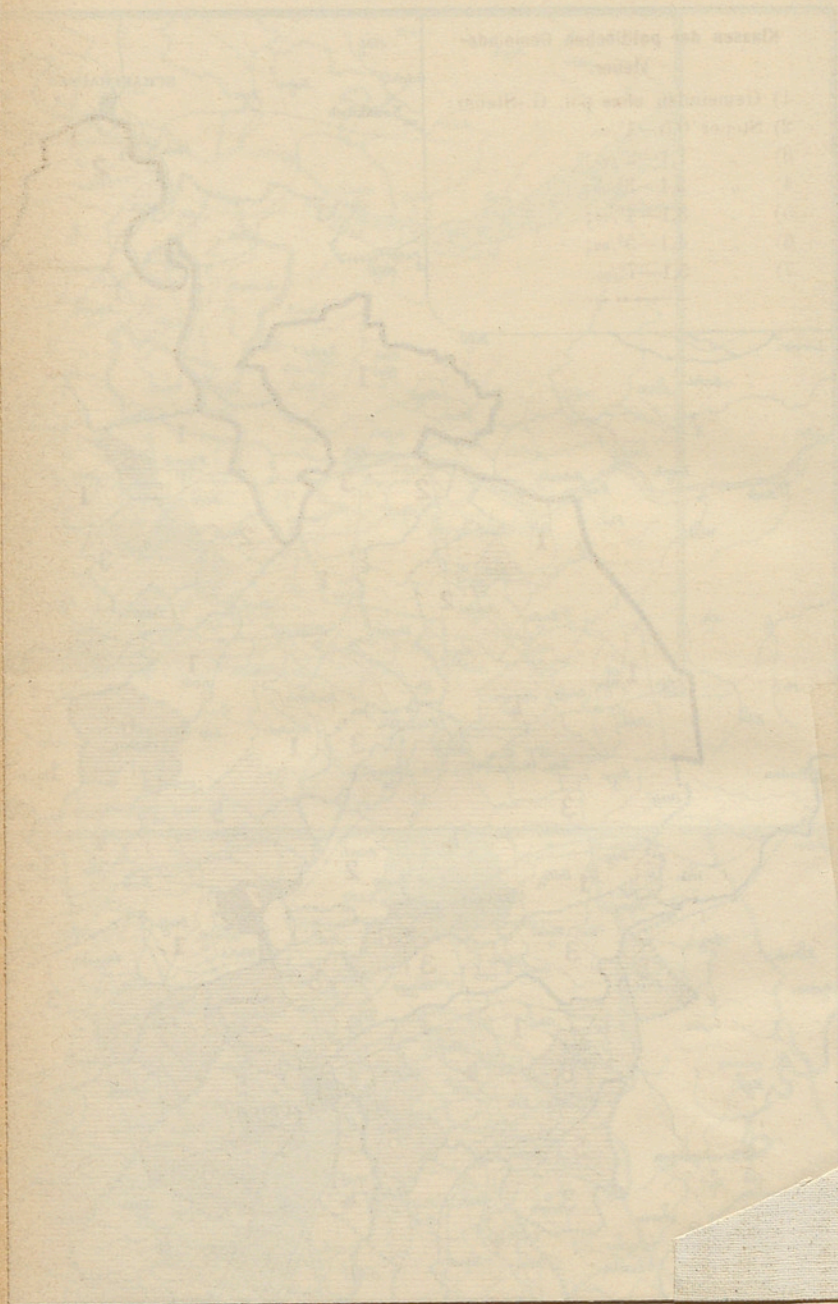
Die politischen Gemeindesteuern in den zürcherischen Gemeinden 1892.

Beilage zur zürcher. Gemeindefinanzstatistik 1892.

Klassen der politischen Gemeindesteuer.

- 1) Gemeinden ohne pol. G.-Steuer;
- 2) Steuer 0,5—1‰;
- 3) " 1,1—2‰;
- 4) " 2,1—3‰;
- 5) " 3,1—4‰;
- 6) " 4,1—5‰;
- 7) " 5,1—7‰.





Klassen der politischen Verwaltung

1) Gemeinden (Gemeindefreie Städte, Städte, Märkte, Flecken, Dörfer, Weiler, Höfe, Gassen, etc.)

2) Kreise (Landkreise, Stadtkreise, etc.)

3) Provinzen (Preußen, Bayern, Sachsen, etc.)

4) Reich