

~~7131~~ 621

X 3082 2

# Statistische Mittheilungen

betreffend den

**Kanton Zürich.**

---

**Beilage**

zum

Rechenschaftsbericht des Regierungsrathes

für das Jahr 1881.

1881-1882

---



Winterthur.

Buchdruckerei Bleuler-Hausheer & Cie.

1882.

1866

# Statistische Mittheilungen

betreffend den

**Kanton Zürich.**

---

**Beilage**

zum

Rechenschaftsbericht des Regierungsrathes


**für das Jahr 1881.**

---

Winterthur.

Buchdruckerei Bleuler-Hausheer und Cie.

1882.



(1941. XI. 1)

**I.**

**Landwirthschaftliche Statistik**

für das

**Jahr 1881.**

---

## I. Ackerbau.

Tab. 1.

Bezirke	Flächeninhalt des Ackerlandes			Es wurden bepflanzt mit		
	Nach der topograph. Vermessung 1846-1851 Jucharten à 36 Aren	Gegenwärtiger Bestand		Halmfrüchten Hektaren	Blattfrüchten Hektaren	Hackfrüchten Hektaren
		Jucharten à 36 Aren	Hektaren			
Zürich . . .	9125	8266	2975,8	1505,9	721,1	748,8
Affoltern . . .	8400	7335	2640,6	1185,5	860,4	594,7
Horgen . . .	2290	1878	676,1	295,6	96,1	284,4
Meilen . . .	1994	1664	599	212,7	188,3	198
Hinweil . . .	7286	5903	2125,1	749,9	473,4	901,8
Uster . . .	8799	7799	2807,8	1148	848,9	810,7
Pfäffikon . . .	10403	8993	3237,5	1473,5	935,6	828,4
Winterthur . . .	23353	21213	7636,7	3287,9	2604,6	1744,2
Andelfingen . . .	17006	15316	5513,8	2512,1	1585,1	1416,6
Bülach . . .	16286	14561	5242	2483,8	1360,1	1398,6
Dielsdorf . . .	12508	11188	4027,7	2155	895,7	977
Summe . . .	117450	104116	37481,8	17009,4	10569,3	9903,2

## Ackerbau (Fortsetzung).

Bezirke	Ertrag der								
	Halmfrüchte			Blattfrüchte			Hackfrüchte		
	Gesamtertrag Dplztr.	per Hektar Dpztr.	per 36 Aren Dpztr.	Gesamtertrag Ztr.	per Hektar Ztr.	per 36 Aren Ztr.	Gesamtertrag Ztr.	per Hektar Ztr.	per 36 Aren Ztr.
Zürich . . .	20499	13,5	4,9	101406	140,6	50,6	83088	111	40
Affoltern . . .	13377	11,3	4,1	116695	135,6	48,8	77490	130,3	46,9
Horgen . . .	5519	18,6	6,7	10650	110,8	39,9	27151	95,4	34,3
Meilen . . .	2598	12,2	4,4	22115	117,5	42,3	14181	76,7	27,6
Hinweil . . .	10429	13,9	5	57767	122	43,9	64735	71,8	25,8
Uster . . .	16647	14,5	5,2	129350	152,4	54,9	111345	137,3	49,4
Pfäffikon . . .	18704	12,7	4,6	127226	135	48,6	95266	115	41,4
Winterthur . . .	42786	13,1	4,7	335220	128,7	46,3	264270	151,5	54,5
Andelfingen . . .	24009	9,6	3,5	150660	95	34,2	168419	118,8	42,8
Bülach . . .	29159	11,7	4,2	152741	112,3	40,4	203340	143,2	51,6
Dielsdorf . . .	30480	14,1	5,1	126999	141,8	51	158635	162,4	58,5
Summe . . .	214207	12,6	4,5	1330829	125,9	45,3	1267920	128	46,1
1880 . . .	243423	14,3	5,1	1462703	138,4	49,8	1083793	109,4	39,8

## II. Wiesenbau.

Tab. 2.

Bezirke	Flächeninhalt des Wieslandes			Es kommen auf		
	Nach der topograph. Vermessung 1846—1851 Jucharten à 36 Aren	Gegenwärtiger Bestand		gutes Wiesland	mittelgutes Wiesland	geringes Wiesland
		Jucharten à 36 Aren	Hektaren	Hektaren	Hektaren	Hektaren
Zürich . . .	15513	16372	5893 <sub>19</sub>	3131 <sub>6</sub>	1586 <sub>19</sub>	1175 <sub>14</sub>
Affoltern . . .	11281	12346	4444 <sub>16</sub>	2199 <sub>3</sub>	1420 <sub>19</sub>	824 <sub>14</sub>
Horgen . . .	16017	16429	5914 <sub>14</sub>	3111 <sub>8</sub>	1725 <sub>5</sub>	1077 <sub>11</sub>
Meilen . . .	10696	11026	3969 <sub>14</sub>	2209	1066 <sub>7</sub>	693 <sub>17</sub>
Hinweil . . .	22915	24298	8747 <sub>13</sub>	5218 <sub>19</sub>	2188 <sub>18</sub>	1344 <sub>16</sub>
Uster . . .	11841	12841	4622 <sub>18</sub>	2594 <sub>12</sub>	1102 <sub>13</sub>	926 <sub>13</sub>
Pfäffikon . . .	16324	17734	6384 <sub>12</sub>	3313 <sub>8</sub>	1884 <sub>19</sub>	1185 <sub>15</sub>
Winterthur . . .	18210	20350	7326	4006 <sub>4</sub>	2077 <sub>16</sub>	1242
Andelfingen . . .	8535	10225	3681	1719 <sub>4</sub>	1177 <sub>19</sub>	783 <sub>17</sub>
Bülach . . .	13083	14808	5330 <sub>19</sub>	2248 <sub>19</sub>	1794 <sub>18</sub>	1287 <sub>14</sub>
Dielsdorf . . .	12991	14311	5151 <sub>19</sub>	2503 <sub>18</sub>	1683 <sub>17</sub>	964 <sub>14</sub>
Summe . . .	157406	170740	61466 <sub>14</sub>	32257 <sub>11</sub>	17704 <sub>18</sub>	11504 <sub>15</sub>

## Wiesenbau (Fortsetzung).

Bezirke	Ertrag			Werth des Ertrages				Gesamt- werth des Heu- ertrages Fr.
	Gesamt- ertrag Ztr.	Durchschnitt		Durchschnittspreise				
		per Hekt- ar Ztr.	per 36 Aren Ztr.	Gutes Heu pr. Ztr. Fr.	Geringes Heu pr. Ztr. Fr.	Schwarz Stroh pr. Ztr. Fr.	Weisses Stroh pr. Ztr. Fr.	
Zürich . . .	604752	103	37	4 <sub>11</sub>	3 <sub>2</sub>	2 <sub>3</sub>	3 <sub>3</sub>	2297934
Affoltern . . .	503614	113	41	4 <sub>3</sub>	3 <sub>15</sub>	2 <sub>4</sub>	3 <sub>12</sub>	1970160
Horgen . . .	586664	99	36	4 <sub>15</sub>	3 <sub>17</sub>	3 <sub>11</sub>	3 <sub>18</sub>	2470718
Meilen . . .	417234	150	54	4 <sub>3</sub>	3 <sub>16</sub>	2 <sub>17</sub>	3 <sub>6</sub>	1662701
Hinweil . . .	957144	182	66	4 <sub>2</sub>	3 <sub>4</sub>	3	3 <sub>4</sub>	3832481
Uster . . .	487693	105	38	4 <sub>12</sub>	3 <sub>3</sub>	2 <sub>17</sub>	3 <sub>6</sub>	1907655
Pfäffikon . . .	625245	99	36	4 <sub>11</sub>	3 <sub>3</sub>	2 <sub>3</sub>	3 <sub>11</sub>	2310212
Winterthur . . .	703314	96	35	3 <sub>19</sub>	2 <sub>19</sub>	2	2 <sub>19</sub>	2495298
Andelfingen . . .	340177	92	33	4 <sub>13</sub>	3 <sub>13</sub>	2 <sub>11</sub>	2 <sub>19</sub>	1271280
Bülach . . .	444286	83	30	4 <sub>11</sub>	3 <sub>4</sub>	2 <sub>12</sub>	3 <sub>12</sub>	1587294
Dielsdorf . . .	474013	92	33	4	3 <sub>14</sub>	2 <sub>13</sub>	3 <sub>13</sub>	1802347
Summe . . .	6144136	100	36	4 <sub>12</sub>	3 <sub>4</sub>	2 <sub>15</sub>	3 <sub>13</sub>	23608080
1880 . . .	5998120	98	35	4	3 <sub>13</sub>	2 <sub>4</sub>	3 <sub>11</sub>	22854284

## III. Weinbau.

Tab. 3.

Bezirke	Gesamtt- fläche des Reblandes Hektaren	Klassifikation des Ertrages per Hektar in Hektoliter								
		bis 15 Hktiltr.	bis 30 Hktiltr.	bis 45 Hktiltr.	bis 60 Hktiltr.	bis 75 Hktiltr.	bis 90 Hktiltr.	bis 105 Hktiltr.	bis 120 Hktiltr.	über 120 Hktiltr.
		Hkt.	Hkt.	Hkt.	Hkt.	Hkt.	Hkt.	Hkt.	Hkt.	Hkt.
Zürich . .	597,2	52,2	116,5	72,9	144,1	142,3	54,7	14,5	—	—
Affoltern . .	105,1	4,9	14,3	28,7	6,5	40,7	10	—	—	—
Horgen . .	301	—	25,3	43,2	86,9	94	36,7	14,9	—	—
Meilen . .	774,3	23,8	136,3	120	248,2	230,6	—	15,4	—	—
Hinweil . .	42,1	23,4	16	—	2,7	—	—	—	—	—
Uster . .	64,8	1,4	17,1	14,1	14,3	14,9	3	—	—	—
Pfäffikon . .	28,1	—	28,1	—	—	—	—	—	—	—
Winterthur . .	688,3	97,3	251,6	187,5	94,8	50,6	—	6,5	—	—
Andelfingen . .	802,8	300,1	158,7	160,3	99,6	42,6	20,1	21,4	—	—
Bülach . .	491,8	152,8	157,5	80,9	55,2	38,7	—	6,7	—	—
Dielsdorf . .	490	161,5	79,6	86,6	84,9	77,3	—	—	—	—
Summe .	4385,5	817,5	1001	794,2	837,2	731,7	124,5	79,4	—	—
1880 .	4385,5	2566,2	988,4	563,9	207,7	59,3	—	—	—	—

## Weinbau (Fortsetzung).

Bezirke	Ertrag		Qualität		Werth des Ertrages				
	Gesamtt- ertrag Hekto- liter	Durch- schnitt per Hektar Hktiltr.	Rothes Ge- wächs	Weisses Ge- wächs	Rothes Gewächs		Weisses Gewächs		Total weisses & rothes Gewächs Fr.
			per Hktiltr.	per Hktiltr.	per Hktiltr.	Betrag Fr.	per Hktiltr.	Betrag Fr.	
Zürich . .	32622	55	2512	30110	37	93000	25	741648	834648
Affoltern . .	6053	58	863	5190	26	22385	21	107042	129427
Horgen . .	20358	67	178	20180	30	5340	19	386956	392296
Meilen . .	45454	59	3140	42314	36	111987	24	1038101	1150038
Hinweil . .	1135	29	—	1135	—	—	22	25539	25539
Uster . .	3337	51	—	3337	—	—	29	96830	96830
Pfäffikon . .	762	21	—	762	—	—	20	15240	15240
Winterthur . .	27794	40	19182	8612	49	940590	29	254384	1194974
Andelfingen . .	28236	35	18390	9846	44	799573	28	279148	1078721
Bülach . .	16813	34	5466	11347	43	233539	26	293546	527085
Dielsdorf . .	19212	39	4177	15035	40	167892	24	365576	533468
Summe .	201776	46	53908	147868	44	2374256	24	3604010	5978266
1880 .	87156	20	21681	65475	44	958126	33	2182093	3144219



## IV. Obstertrag nach der Zahl der Gemeinden.

Tab. 4.

Bezirke	Aepfel				Birnen				Preise pr. Ztr. für	
	voll Gmd.	mittel Gmd.	gering Gmd.	sehr gering Gmd.	voll Gmd.	mittel Gmd.	gering Gmd.	sehr gering Gmd.	Aepfel Fr.	Birnen Fr.
Zürich . .	—	16	13	2	2	21	7	1	3—11	3— 6
Affoltern . .	1	3	5	—	3	11	—	—	3— 9	3— 7
Horgen . .	1	6	3	2	3	6	3	—	3—10	3— 6
Meilen . .	1	7	2	—	3	7	—	—	4—10	3— 6
Hinweil . .	4	7	—	—	2	9	—	—	3— 8	4— 6
Uster . .	5	5	—	—	1	7	2	—	3— 8	4— 6
Pfäffikon . .	1	7	3	1	—	4	5	3	3—10	4— 7
Winterthur . .	8	15	4	—	1	14	11	1	3—10	4—14
Andelfingen	2	13	3	6	1	7	9	7	3—10	5—13
Bülach . .	3	10	7	3	—	4	15	4	3— 9	4— 7
Dielsdorf . .	—	10	13	2	1	15	7	2	3—10	4— 6
Summe . .	26	104	53	16	17	105	59	18	3—10	4— 8
In Prozenten	13,1	52,3	26,6	8	8,5	52,8	29,7	9		
1880 . .	7,5	26,1	49,7	16,6	0,5	12,6	59,8	27,2	5—13	6— 9

Bezirke	Kirschen				Zwetschgen				Baumnüsse			
	voll Gmd.	mittel Gmd.	gering Gmd.	sehr gering Gmd.	voll Gmd.	mittel Gmd.	gering Gmd.	sehr gering Gmd.	voll Gmd.	mittel Gmd.	gering Gmd.	sehr gering Gmd.
Zürich . .	—	—	5	26	2	7	12	10	5	10	7	9
Affoltern . .	—	—	2	12	1	1	4	8	4	5	4	1
Horgen . .	—	1	3	8	1	3	3	5	—	2	1	9
Meilen . .	—	—	—	10	2	3	1	4	5	3	—	2
Hinweil . .	—	1	—	10	—	2	—	9	1	1	2	7
Uster . .	—	—	1	9	—	1	3	6	2	3	2	3
Pfäffikon . .	—	—	1	11	—	1	1	10	—	5	4	3
Winterthur . .	—	1	3	23	—	2	6	19	1	5	10	11
Andelfingen	—	1	8	15	—	7	6	11	—	3	3	18
Bülach . .	—	1	5	17	—	7	7	9	—	4	8	11
Dielsdorf . .	—	—	12	13	6	9	6	4	2	10	5	8
Summe . .	—	5	40	154	12	43	49	95	20	51	46	82
In Prozenten	—	2,5	20,1	77,4	6	21,6	24,8	47,8	10,1	25,6	23,1	41,2
1880 . .	0,5	7,7	23,7	68,8	0,5	8	17,1	74,4	9,5	15,6	28,7	46,7

## V. Allgemeine Uebersicht der landwirthschaftlichen Produktionsverhältnisse in den Jahren 1875 bis 1881.

Tab. 5.

	Getreide		Kartoffeln		Gras, Heu und Klee		Wein		
	Durchschnitt per Hektar	Gesamtertrag	Durchschnitt per Hektar	Gesamtertrag	Durchschnitt per Hektar	Gesamtertrag	Durchschnitt per Hektar	Gesamtertrag	
	Dplztr.	Dplztr.	Ztr.	Ztr.	Ztr.	Ztr.	Hektltr.	Hektoliter	
1874	16, <sub>8</sub>	—	155, <sub>5</sub>	—	94	—	74	307792	
1875	15, <sub>6</sub>	323498	155	1592230	98	6875690	112	491266	
1876	13, <sub>7</sub>	284873	145	1494892	100	7218195	72	314149	
1877	16, <sub>1</sub>	335678	117	1202871	132	9225195	59	265571	
1878	13	221375	56	550775	103	7713263	50	218711	
1879	12, <sub>4</sub>	211230	78	774565	97	7281093	14	62280	
1880	14, <sub>3</sub>	243423	109, <sub>4</sub>	1083793	98	7460823	20	87156	
1881	12, <sub>6</sub>	214207	128	1267920	100	7474965	46	201776	
<b>In Geldwerth:</b>									
	Getreide		Kartoffeln		Gras, Heu u. Klee		Wein		Gesamtsomme Fr.
	Per Doppelzentner	Fr.	Per Zentner	Fr.	Per Zentner	Fr.	Per Hektoliter	Fr.	
	Fr.	Fr.	Fr.	Fr.	Fr.	Fr.	Fr.	Fr.	
1875	27	8734446	4	6369320	4, <sub>8</sub>	33177233	<sup>1)35</sup> <sub>2)19</sub>	11448195	59729194
1876	28	7975444	5, <sub>2</sub>	7773438	4, <sub>8</sub>	35567617	<sup>39</sup> <sub>25</sub>	9053787	60370286
1877	32	10841696	5, <sub>5</sub>	6615790	3, <sub>5</sub>	33476778	<sup>41</sup> <sub>27</sub>	7878135	58812399
1878	28	6178500	5, <sub>5</sub>	3029262	3	23956106	<sup>38</sup> <sub>25</sub>	6331955	39695823
1879	30, <sub>2</sub>	6379146	4, <sub>5</sub>	3485542	3, <sub>3</sub>	24794464	<sup>41</sup> <sub>30</sub>	2060894	36720046
1880	28	6815844	4, <sub>6</sub>	4985448	3, <sub>6</sub>	27973734	<sup>44</sup> <sub>33</sub>	3144219	42919245
1881	32	6854624	4, <sub>5</sub>	5705640	3, <sub>7</sub>	28532174	<sup>44</sup> <sub>24</sub>	5978266	47070704

1) für rothes, 2) für weisses Gewächs.

II.

Statistik

der

Geburten, Todesfälle und Trauungen

im Jahre

1881.

---

## I. Vertheilung der Geburten und Todesfälle

A. Ge-

Tab. I.

Bezirke	Total aller Geburten (Todesfälle)			In den Gemeinden vorgekommene							
				Gemeindebürgern				Kantonsbürgern			
	Männl	Weibl.	Total	M.	W.	Total	%	M.	W.	Total	%
Zürich . . . .	1654	1616	3270	254	230	484	14 <sub>8</sub>	639	595	1234	37 <sub>7</sub>
Affoltern . . . .	173	155	328	97	77	174	53	49	49	98	29 <sub>0</sub>
Horgen . . . .	461	435	896	161	154	315	35 <sub>2</sub>	177	162	339	37 <sub>4</sub>
Meilen . . . .	256	235	491	109	104	213	43 <sub>4</sub>	109	101	210	42 <sub>3</sub>
Hinweil . . . .	459	437	896	171	159	330	36 <sub>8</sub>	182	183	365	40 <sub>7</sub>
Uster . . . .	246	209	455	127	104	231	50 <sub>8</sub>	78	79	157	34 <sub>6</sub>
Pfäffikon . . . .	257	246	503	129	145	274	54 <sub>5</sub>	89	69	158	31 <sub>4</sub>
Winterthur . . . .	628	627	1255	217	221	438	34 <sub>0</sub>	220	200	420	33 <sub>5</sub>
Andelfingen . . . .	249	252	501	167	166	333	66 <sub>5</sub>	34	33	67	13 <sub>3</sub>
Bülach . . . .	358	329	687	255	221	476	69 <sub>3</sub>	61	73	134	19 <sub>5</sub>
Dielsdorf . . . .	220	187	407	140	141	281	69 <sub>1</sub>	51	33	84	20 <sub>6</sub>
Summe . . . .	4961	4728	9689 <sup>1</sup>	1827	1722	3549	36 <sub>6</sub>	1689	1577	3266	33 <sub>7</sub>
1881 . . . .	4832	4676	9508	1795	1669	3464	36 <sub>4</sub>	1638	1577	3215	33 <sub>8</sub>
<sup>1</sup> Von 2 Personen (Zürich 1 männl., Horgen 1 weibl.) ist die Heimat nicht bekannt.											
B. Todes-											
Zürich . . . .	1381	1239	2620	234	234	468	18	606	558	1164	44 <sub>4</sub>
Affoltern . . . .	111	128	239	69	73	142	59 <sub>4</sub>	34	36	70	29 <sub>3</sub>
Horgen . . . .	337	352	689	150	151	301	43 <sub>7</sub>	117	138	255	37
Meilen . . . .	192	195	387	93	97	190	49 <sub>1</sub>	75	77	152	39 <sub>3</sub>
Hinweil . . . .	333	321	654	166	134	300	45 <sub>9</sub>	116	135	251	38 <sub>4</sub>
Uster . . . .	176	138	314	96	87	183	58 <sub>3</sub>	56	42	98	31 <sub>2</sub>
Pfäffikon . . . .	175	213	388	117	143	260	67 <sub>1</sub>	50	58	108	27 <sub>8</sub>
Winterthur . . . .	444	429	873	204	175	379	43 <sub>4</sub>	135	143	278	31 <sub>8</sub>
Andelfingen . . . .	177	174	351	119	116	235	67	37	37	74	21 <sub>1</sub>
Bülach . . . .	281	233	514	207	179	386	75 <sub>1</sub>	51	33	84	16 <sub>4</sub>
Dielsdorf . . . .	140	137	277	98	99	197	71 <sub>1</sub>	27	26	53	19 <sub>2</sub>
Summe . . . .	3747	3559	7306 <sup>1</sup>	1553	1488	3041	41 <sub>7</sub>	1304	1283	2587	35 <sub>5</sub>
1880 . . . .	3948	3586	7534	1737	1558	3295	43 <sub>8</sub>	1337	1273	2610	34 <sub>7</sub>
<sup>1</sup> Von 13 Personen (Zürich 9 männl., 3 weibl., Andelfingen 1 männl.) ist die Heimat nicht bekannt.											
C. Bilanz der Geburten											
Vor- od. Rückschlag											
1881	1214	1169	2383	274	234	508		385	294	679	
1880	884	1090	1974	58	111	169		301	304	605	
1879	1067	1021	2088	160	77	237		307	318	625	
1878	1395	1271	2666	295	239	534		474	356	830	
1877	1304	1400	2704	195	304	499		487	423	910	
1876	995	1112	2107	119	156	275		370	297	667	

## nach der Heimatangehörigkeit.

burten.

Geburten (Todesfälle) von										Ausserhalb der Heimatgemeinde geborne (gestorbene) Gemeindebürger					
	Schweizerbürgern				Ausländern				In einer andern Gemeinde des Kantons		in einem andern Kanton		im Aus- land		Total
	M.	W.	Total	%	M.	W.	Total	%	M.	W.	M.	W.	M.	W.	
	Zürich . . .	372	405	777	23 <sub>8</sub>	388	386	774	23 <sub>7</sub>	176	142	55	58	11	
Affoltern . . .	23	21	44	13 <sub>4</sub>	4	8	12	3 <sub>7</sub>	142	114	39	33	1	3	332
Horgen . . .	77	73	150	16 <sub>8</sub>	46	45	91	10 <sub>2</sub>	134	157	37	47	7	6	388
Meilen . . .	24	18	42	8 <sub>6</sub>	14	12	26	5 <sub>8</sub>	105	118	39	30	3	2	297
Hinweil . . .	70	66	136	15 <sub>2</sub>	36	29	65	7 <sub>3</sub>	221	214	66	66	8	7	582
Uster . . .	25	20	45	9 <sub>9</sub>	16	6	22	4 <sub>8</sub>	118	129	21	37	3	4	312
Pfäffikon . . .	20	21	41	8 <sub>1</sub>	19	11	30	6	181	142	55	40	3	4	425
Winterthur . . .	116	127	243	19 <sub>3</sub>	75	79	154	12 <sub>3</sub>	177	150	82	62	12	3	486
Andelfingen . . .	28	31	59	11 <sub>8</sub>	20	22	42	8 <sub>4</sub>	101	108	52	49	3	5	318
Bülach . . .	28	21	49	7 <sub>1</sub>	14	14	28	4 <sub>1</sub>	152	135	37	34	2	1	361
Dielsdorf . . .	20	8	28	6 <sub>9</sub>	9	5	14	3 <sub>4</sub>	118	105	19	29	4	1	276
Summe . . .	803	811	1614	16 <sub>7</sub>	641	617	1258	13	1625	1514	502	485	57	47	4230
1880 . . .	807	852	1659	17 <sub>5</sub>	592	578	1170	12 <sub>3</sub>	1572	1546	510	488	58	51	4225
fälle.															
Zürich . . .	271	235	506	19 <sub>4</sub>	261	209	470	18 <sub>2</sub>	175	150	36	32	13	13	419
Affoltern . . .	6	17	23	9 <sub>6</sub>	2	2	4	1 <sub>7</sub>	90	87	13	13	3	—	206
Horgen . . .	47	42	89	12 <sub>9</sub>	23	21	44	6 <sub>4</sub>	107	127	36	32	7	3	312
Meilen . . .	14	13	27	7	10	8	18	4 <sub>6</sub>	103	93	23	25	3	—	247
Hinweil . . .	40	37	77	11 <sub>8</sub>	11	15	26	3 <sub>9</sub>	129	157	47	48	3	10	394
Uster . . .	19	8	27	8 <sub>6</sub>	5	1	6	1 <sub>9</sub>	116	92	12	13	3	1	237
Pfäffikon . . .	2	7	9	2 <sub>3</sub>	6	5	11	2 <sub>6</sub>	153	128	30	18	7	2	338
Winterthur . . .	65	70	135	15 <sub>5</sub>	40	41	81	9 <sub>3</sub>	105	147	58	34	7	6	357
Andelfingen . . .	10	13	23	6 <sub>6</sub>	10	8	18	5 <sub>2</sub>	74	76	35	28	7	1	221
Bülach . . .	16	13	29	5 <sub>6</sub>	7	8	15	2 <sub>9</sub>	102	84	19	23	5	1	234
Dielsdorf . . .	9	6	15	5 <sub>4</sub>	6	6	12	4 <sub>3</sub>	85	83	19	17	1	2	207
Summe . . .	499	461	960	13 <sub>2</sub>	381	324	705	9 <sub>6</sub>	1239	1224	328	283	59	39	3172
1880 . . .	485	474	959	12 <sub>7</sub>	380	279	659	8 <sub>8</sub>	1284	1233	316	321	58	31	3243
und Todesfälle.															
1881 . . .	304	350	654		260	293	553		386	290	174	202	-2	8	1058
1880 . . .	322	378	700		212	249	511		288	313	194	167	—	20	982
1879 . . .	343	338	681		260	292	552		305	291	212	212	8	16	1044
1878 . . .	401	360	761		236	318	554		498	351	173	202	6	35	1265
1877 . . .	380	412	792		253	262	515		453	395	217	213	-16	8	1270
1876 . . .	323	361	684		185	300	485		340	291	224	212	-51	6	1022



## Monaten des Jahres.

burten.

Bezirke	Juni		Juli		August		September		Oktober		November		December	
	M.	W.	M.	W.	M.	W.	M.	W.	M.	W.	M.	W.	M.	W.
Zürich . . . . .	113	129	150	144	131	142	139	125	145	123	138	123	120	129
Affoltern . . . . .	12	14	12	16	17	11	12	10	13	12	16	7	13	16
Horgen . . . . .	37	30	40	45	42	30	43	29	31	38	30	39	45	33
Meilen . . . . .	24	26	21	28	14	19	19	23	20	21	12	20	24	18
Hinweil . . . . .	43	38	45	36	39	35	36	41	35	39	33	31	22	28
Uster . . . . .	27	13	21	12	17	23	17	20	20	21	21	19	22	17
Pfäffikon . . . . .	27	22	19	24	21	19	23	19	27	17	16	17	14	21
Winterthur . . . . .	49	46	43	62	49	53	44	44	62	44	59	41	53	52
Andelfingen . . . . .	19	22	20	14	21	23	17	13	19	19	18	20	15	32
Bülach . . . . .	30	31	24	34	35	17	24	25	32	33	29	15	37	26
Dielsdorf . . . . .	16	11	19	21	20	15	19	9	17	19	19	15	26	20
	397	382	414	436	406	387	393	358	421	386	391	347	391	392
	779		850		793		751		807		738		783	
	8		8,8		8,2		7,8		8,3		7,6		8,1	

September bis und mit Februar 48,8<sup>0</sup>/<sub>0</sub>." " " " " 47,6<sup>0</sup>/<sub>0</sub>.

fälle.

Zürich . . . . .	121	108	111	91	122	81	104	90	86	93	86	81	113	100
Affoltern . . . . .	9	13	15	11	6	6	5	7	8	8	7	12	3	13
Horgen . . . . .	31	30	26	23	21	22	22	20	19	25	20	31	26	26
Meilen . . . . .	20	11	20	14	19	15	11	14	18	15	5	12	11	11
Hinweil . . . . .	28	28	33	17	22	27	19	22	21	26	26	15	25	27
Uster . . . . .	15	9	8	11	15	8	14	13	17	12	17	8	14	15
Pfäffikon . . . . .	16	24	16	10	11	10	10	12	13	16	16	15	7	13
Winterthur . . . . .	40	42	36	24	24	43	28	20	28	36	29	19	33	43
Andelfingen . . . . .	22	13	12	20	15	8	5	10	13	9	14	9	12	15
Bülach . . . . .	18	17	22	16	26	8	14	25	23	20	19	18	30	26
Dielsdorf . . . . .	12	10	7	6	11	10	10	3	7	11	11	9	18	13
	332	305	306	243	292	238	242	236	253	271	250	229	292	302
	637		549		530		478		524		479		594	
	8,7		7,5		7,3		6,5		7,2		6,8		8,1	

März, April, Mai 30,2<sup>0</sup>/<sub>0</sub>; Juni, Juli, August 23,5<sup>0</sup>/<sub>0</sub>; September, Oktober, November 20,3<sup>0</sup>/<sub>0</sub>." " " 28,9<sup>0</sup>/<sub>0</sub>; " " " 23,3<sup>0</sup>/<sub>0</sub>; " " " 21,6<sup>0</sup>/<sub>0</sub>.

### III. Civilstand der Gebornen. Todt- und mehrfache Geburten.

Tab. 3.

Bezirke	Lebendig Geborne							Todt Geborne						
	Eheliche		Uneheliche		Total			Eheliche		Uneheliche		Total		
	M.	W.	M.	W.	M.	W.	Summe	M.	W.	M.	W.	M.	W.	Summe
Zürich . . .	1380	1400	160	133	1540	1533	3073	98	72	16	11	114	83	197
Affoltern . . .	165	140	1	3	166	143	309	7	12	—	—	7	12	19
Horgen . . .	417	398	4	11	421	409	830	37	25	3	1	40	26	66
Meilen . . .	236	218	7	5	243	223	466	13	12	—	—	13	12	25
Hinweil . . .	420	410	7	9	427	419	846	31	17	1	1	32	18	50
Uster . . .	218	197	8	2	226	199	425	19	10	1	—	20	10	30
Pfäffikon . . .	234	222	6	2	240	224	464	15	22	2	—	17	22	39
Winterthur . . .	582	583	22	21	604	605	1209	21	21	3	1	24	22	46
Andelfingen . . .	237	239	4	10	241	249	490	8	3	—	—	8	3	11
Bülach . . .	317	304	13	7	330	311	641	28	17	—	1	28	18	46
Dielsdorf . . .	201	177	8	5	209	182	391	7	4	4	1	11	5	16
Summe	4407	4288	240	208	4647	4497	9144	284	215	30	16	314	231	545
1880	4283	4234	241	245	4524	4479	9003	288	186	20	11	308	197	505
<b>Gesamtzahl der Geburten</b>							<b>Mehrfache Geburten</b>							
Eheliche			Uneheliche			Zwillinge			Drillinge			Total		
M.	W.	Total	M.	W.	Total	Männl. Paare	Weibl. Paare	Gemischte Paare	3 Knaben	3 Mädchen	Gemischte			
									1 Knabe	2 Mädchen				
Zürich . . .	1478	1472	2950	176	144	320	11	7	16	—	—	1	2	37
Affoltern . . .	172	152	324	1	3	4	1	2	—	—	—	—	—	3
Horgen . . .	454	423	877	7	12	19	2	1	4	—	—	—	—	7
Meilen . . .	249	230	479	7	5	12	1	1	1	—	—	—	—	3
Hinweil . . .	451	427	878	8	10	18	2	5	1	—	—	—	—	8
Uster . . .	237	207	444	9	2	11	2	1	2	—	—	—	—	5
Pfäffikon . . .	249	244	493	8	2	10	—	4	6	—	—	—	—	10
Winterthur . . .	603	605	1208	25	22	47	4	6	4	—	—	—	—	14
Andelfingen . . .	245	242	487	4	10	14	2	1	—	—	—	—	—	3
Bülach . . .	345	321	666	13	8	21	1	1	4	—	—	—	—	6
Dielsdorf . . .	208	181	389	12	6	18	1	—	2	—	—	—	—	3
Summe	4691	4504	9195	270	224	494	27	29	40	—	—	1	2	99
1880	4571	4420	8991	261	256	517	29	35	42	—	1	—	—	107



## IV. Todesfälle und Geburten in den Krankenanstalten.

Tab. 4.

Früherer Wohnort	Todesfälle										Geburten			
	Spital Fluntern		Gebäranstalt Oberstrass		Kranken- asyl Hirs- landen		Kinder- spital Hot- tingen		Irren- anstalt Riesbach		Total	Gebär- anstalt Ober- strass		Total
	M.	W.	M.	W.	M.	W.	M.	W.	M.	W.		ehe- lich	un- ehe- lich	
Zürich . . . . .	35	19	7	7	4	9	4	9	—	1	95	22	42	64
Aussersihl . . . . .	22	22	3	2	1	5	2	2	—	—	59	12	9	21
Enge . . . . .	5	2	1	—	—	—	—	—	—	—	8	3	2	5
Fluntern . . . . .	4	1	1	—	—	—	—	—	—	—	6	1	4	5
Hirslanden . . . . .	4	5	—	3	1	3	3	2	—	—	21	3	3	6
Hottingen . . . . .	4	4	1	—	—	4	1	—	—	—	14	2	5	7
Oberstrass . . . . .	9	4	—	—	—	—	—	—	1	1	15	3	2	5
Riesbach . . . . .	10	2	—	1	—	7	3	1	—	1	25	6	7	13
Unterstrass . . . . .	6	—	1	1	—	—	—	—	1	—	9	4	2	6
Wiedikon . . . . .	9	2	1	—	—	—	1	1	—	—	14	3	3	6
Uebrige Gemeinden des Bezirkes Zürich . . . . .	13	5	2	1	1	3	2	—	—	—	27	13	3	16
Summe . . . . .	121	66	17	15	7	31	16	15	2	3	293	72	82	154
<b>Bezirke</b>														
Affoltern . . . . .	5	5	1	4	—	1	2	1	—	1	20	4	3	7
Horgen . . . . .	15	5	1	4	—	—	3	1	—	—	29	11	2	13
Meilen . . . . .	5	9	2	4	—	6	2	—	—	1	29	5	1	6
Hinweil . . . . .	6	7	—	2	1	1	—	—	4	3	24	2	6	8
Uster . . . . .	12	2	2	—	—	1	2	2	2	—	23	5	3	8
Pfäffikon . . . . .	8	3	—	1	1	—	—	—	1	1	15	1	3	4
Winterthur . . . . .	6	6	3	4	—	—	1	—	3	—	23	10	6	16
Andelfingen . . . . .	3	1	—	—	—	—	—	1	—	—	5	2	4	6
Bülach . . . . .	10	5	—	1	—	—	—	—	—	1	17	2	3	5
Dielsdorf . . . . .	4	1	—	—	—	—	2	—	2	—	9	—	—	—
Aus dem Kanton . . . . .	195	110	26	35	9	40	28	20	14	10	487	114	113	227
Ausserhalb d. Kantons . . . . .	24	6	—	3	2	2	1	1	3	—	42	2	15	17
Gesamtsumme . . . . .	219	116	26	38	11	42	29	21	17	10	529	116	128	244

## V. Zahl der Gestorbenen nach

Tab. 5.

Gestorben im Alter	Gesamtsumme			Zürich		Affoltern		Horgen		Meilen	
	M.	W.	Total	M.	W.	M.	W.	M.	W.	M.	W.
Vor oder bei der Geburt	314	231	545	114	83	7	12	40	26	13	12
Unter 1 Monat	346	276	622	130	105	8	12	21	19	14	14
1—2 "	136	109	245	65	47	1	2	18	7	5	3
2—3 "	92	56	148	41	21	1	—	9	8	1	—
3—4 "	81	55	136	28	18	1	1	5	6	4	3
4—5 "	45	48	93	12	18	1	—	4	3	3	3
5—6 "	44	45	89	19	22	1	—	5	5	2	1
6—7 "	53	43	96	19	14	1	2	8	3	2	—
7—8 "	38	31	69	10	12	2	—	2	2	2	—
8—9 "	32	18	50	11	6	—	—	3	2	2	2
9—10 "	24	36	60	3	15	—	—	1	2	1	1
10—11 "	38	22	60	19	8	—	—	—	2	4	1
11—12 "	30	23	53	7	8	—	1	5	2	3	1
Summe bis 1 Jahr	959	762	1721	364	294	16	18	81	61	43	29
1—2 Jahr	142	138	280	52	54	4	5	11	11	3	4
2—3 "	73	73	146	26	22	3	3	6	10	2	1
3—4 "	55	56	111	19	17	—	1	7	8	3	5
4—5 "	42	65	107	21	21	—	3	4	10	2	3
5—6 "	37	37	74	13	14	—	—	8	6	2	3
6—7 "	22	27	49	6	11	—	1	4	1	1	2
7—8 "	24	25	49	6	6	2	—	5	3	1	2
8—9 "	10	13	23	5	1	—	—	1	—	—	3
9—10 "	12	14	26	3	5	—	1	1	1	2	—
10—11 "	9	5	14	4	2	2	—	2	—	—	1
11—12 "	4	2	6	2	2	1	—	—	—	—	—
12—13 "	10	7	17	2	1	2	—	1	1	—	—
13—14 "	8	12	20	3	4	—	—	—	1	1	1
14—15 "	5	11	16	3	4	—	1	—	1	—	1
15—16 "	2	13	15	1	4	—	—	—	—	—	—
16—17 "	14	12	26	5	8	—	—	2	—	2	—
17—18 "	9	13	22	3	6	1	2	—	—	—	2
18—19 "	15	14	29	2	3	—	1	4	1	2	—
19—20 "	16	14	30	9	5	—	—	1	—	—	1
20—21 "	25	24	49	14	11	—	2	3	3	3	—
21—22 "	12	23	35	5	9	—	—	1	3	2	—
22—23 "	21	12	33	11	3	—	1	2	2	1	2
23—24 "	18	13	31	9	8	—	1	—	2	1	—
24—25 "	16	27	43	8	8	—	1	1	4	—	3

## den einzelnen Altersjahren.

Gestorben im Alter	Hinweil		Uster		Pfäffikon		Winterthur		Andelfingen		Bülach		Dielsdorf	
	M.	W.	M.	W.	M.	W.	M.	W.	M.	W.	M.	W.	M.	W.
Vor oder bei der Geburt	32	18	20	10	17	22	24	22	8	3	28	18	11	5
Unter 1 Monat	33	27	11	7	21	7	52	32	12	13	29	22	15	18
1—2 "	8	12	6	6	5	2	12	15	2	4	9	6	5	5
2—3 "	8	6	2	3	7	1	13	10	4	1	6	4	—	2
3—4 "	4	2	1	3	7	4	10	9	7	2	9	5	5	2
4—5 "	6	7	2	—	2	—	7	9	2	—	5	7	1	1
5—6 "	2	2	1	2	2	3	4	6	1	—	6	3	1	1
6—7 "	3	2	2	2	—	1	7	8	3	4	5	4	3	3
7—8 "	4	5	3	1	1	1	6	5	2	2	5	2	1	1
8—9 "	1	—	—	—	—	1	7	2	5	1	3	4	—	—
9—10 "	1	6	2	1	1	1	9	7	3	—	2	2	1	1
10—11 "	4	—	—	1	1	1	5	7	3	—	2	2	—	—
11—12 "	1	2	1	2	1	—	8	5	1	1	2	1	1	—
Summe bis 1 Jahr	75	71	31	28	48	22	140	115	45	28	83	62	33	34
1—2 Jahr	11	13	10	3	6	11	27	17	6	8	6	9	6	3
2—3 "	8	6	4	1	2	3	9	12	2	5	6	6	5	4
3—4 "	5	4	1	1	1	7	9	7	1	—	6	3	3	3
4—5 "	1	8	2	2	1	1	7	10	1	—	3	5	—	2
5—6 "	2	—	1	3	—	1	4	6	2	—	4	2	1	2
6—7 "	4	2	1	2	—	—	1	3	3	2	1	2	1	1
7—8 "	3	4	—	—	1	—	3	5	—	2	1	1	2	2
8—9 "	—	1	1	1	—	1	1	2	—	2	2	2	—	2
9—10 "	1	—	1	—	—	2	2	2	1	2	1	1	—	—
10—11 "	—	—	—	—	—	—	—	2	1	—	—	—	—	—
11—12 "	—	—	—	—	—	—	1	—	—	—	—	—	—	—
12—13 "	1	2	—	—	1	—	2	1	—	1	1	1	—	—
13—14 "	1	—	—	—	—	2	2	1	—	1	—	1	1	1
14—15 "	—	1	—	1	1	2	—	—	1	—	—	—	—	—
15—16 "	—	—	—	1	—	1	—	2	1	3	—	2	—	—
16—17 "	3	1	—	1	—	—	—	—	—	—	2	1	—	1
17—18 "	—	1	—	—	2	—	1	—	—	1	2	1	—	—
18—19 "	2	2	1	—	—	2	2	2	—	1	—	1	2	1
19—20 "	1	3	—	—	—	1	2	3	—	—	3	1	—	—
20—21 "	—	2	1	—	—	—	1	1	2	1	1	3	—	1
21—22 "	1	2	—	—	—	1	—	3	1	—	1	2	1	3
22—23 "	2	2	1	—	1	—	1	1	—	1	1	—	—	—
23—24 "	1	1	1	—	—	—	4	—	1	1	1	—	—	—
24—25 "	2	2	—	1	—	2	3	3	—	1	2	2	—	—

Gestorben im Alter	Gesamtsumme			Zürich		Affoltern		Horgen		Meilen	
	M.	W.	Total	M.	W.	M.	W.	M.	W.	M.	W.
25-26 Jahr	19	14	33	9	3	—	—	—	4	3	—
26-27 "	11	13	24	7	4	—	1	1	1	1	2
27-28 "	15	22	37	10	8	—	1	2	1	1	1
28-29 "	13	19	32	5	5	1	—	2	4	3	1
29-30 "	21	21	42	10	8	—	1	3	2	1	2
30-31 "	17	28	45	11	11	—	1	1	2	2	—
31-32 "	19	25	44	8	11	—	—	5	2	1	—
32-33 "	26	23	49	10	7	1	1	1	5	1	—
33-34 "	23	24	47	8	11	—	—	1	—	3	2
34-35 "	22	21	43	13	7	—	—	1	3	—	2
35-36 "	25	35	60	15	15	1	—	1	1	1	1
36-37 "	24	18	42	13	5	1	1	2	1	—	3
37-38 "	18	21	39	7	8	—	3	2	1	2	—
38-39 "	22	19	41	6	5	1	—	1	3	—	2
39-40 "	24	24	48	13	7	—	1	1	5	2	1
40-41 "	25	29	54	13	12	—	—	1	4	—	—
41-42 "	29	27	56	18	8	—	2	—	—	1	1
42-43 "	30	28	58	14	10	3	1	1	4	1	—
43-44 "	24	25	49	13	16	2	—	1	—	—	—
44-45 "	21	21	42	10	11	2	3	—	1	1	—
45-46 "	24	28	52	15	19	—	1	2	2	1	1
46-47 "	39	27	66	18	11	—	—	4	2	—	2
47-48 "	20	26	46	8	13	1	3	2	1	1	—
48-49 "	19	19	38	10	10	—	1	2	—	—	1
49-50 "	29	18	47	14	7	—	—	1	—	2	2
50-51 "	31	34	65	20	14	1	—	1	2	2	1
51-52 "	29	30	59	10	7	1	2	3	1	3	3
52-53 "	43	24	67	23	8	3	—	3	3	6	—
53-54 "	37	30	67	14	8	1	4	3	4	3	2
54-55 "	28	24	52	11	9	1	1	2	3	1	1
55-56 "	46	40	86	18	11	5	2	5	7	3	5
56-57 "	39	30	69	21	9	—	—	2	7	—	3
57-58 "	31	40	71	10	14	—	—	1	7	3	3
58-59 "	39	49	88	10	18	1	1	2	5	1	2
59-60 "	35	46	81	13	17	2	1	4	4	2	4
60-61 "	51	51	102	18	19	1	2	3	4	1	3
61-62 "	51	60	111	13	24	2	4	1	5	4	4
62-63 "	41	53	94	16	11	3	1	4	5	2	3
63-64 "	37	36	73	7	13	4	1	3	1	3	4
64-65 "	46	33	79	11	8	1	3	7	5	3	2
65-66 "	36	47	83	7	15	3	1	4	5	3	1
66-67 "	54	39	93	11	14	1	1	6	3	2	4
67-68 "	49	52	101	15	9	1	1	4	7	7	3
68-69 "	41	43	84	14	10	—	5	3	5	1	5
69-70 "	46	46	92	14	11	3	3	4	7	1	4
70-71 "	35	44	79	8	9	4	3	4	4	2	3

Gestorben im Alter	Hinweil		Uster		Pfäffikon		Winterthur		Andelfingen		Bülach		Dielsdorf	
	M.	W.	M.	W.	M.	W.	M.	W.	M.	W.	M.	W.	M.	W.
25—26 Jahr	—	—	—	—	1	1	4	—	—	3	1	1	1	2
26—27 "	—	1	—	—	—	2	1	3	—	—	1	1	—	—
27—28 "	1	—	1	3	—	1	—	1	—	2	—	2	—	—
28—29 "	1	3	—	1	—	—	—	3	—	—	1	—	—	1
29—30 "	—	4	2	1	—	—	3	2	—	—	—	—	2	—
30—31 "	—	1	2	—	2	1	1	5	—	—	1	—	—	1
31—32 "	—	2	2	—	—	2	2	4	1	1	—	—	3	—
32—33 "	3	3	1	—	2	2	3	2	3	1	—	2	1	—
33—34 "	3	1	—	1	2	1	3	4	—	1	3	2	—	1
34—35 "	2	2	1	—	2	—	1	1	—	2	2	2	—	2
35—36 "	3	4	—	2	1	2	—	7	2	2	1	—	—	1
36—37 "	—	1	1	2	—	2	4	1	1	2	2	—	—	—
37—38 "	1	3	—	1	—	4	5	—	—	1	1	—	—	—
38—39 "	4	3	—	—	2	1	6	3	2	—	—	2	1	—
39—40 "	3	—	—	1	—	1	2	6	1	—	2	1	—	1
40—41 "	2	3	1	2	4	1	2	3	—	1	1	3	1	—
41—42 "	1	6	3	1	1	2	2	2	1	3	1	2	1	—
42—43 "	1	3	1	1	2	2	4	4	2	1	1	2	—	—
43—44 "	1	2	—	—	1	—	3	3	1	2	2	2	—	—
44—45 "	—	2	—	—	—	1	4	2	2	—	1	1	1	—
45—46 "	—	1	1	1	1	—	3	3	—	—	1	—	—	—
46—47 "	—	2	3	—	—	2	6	5	3	3	1	—	4	—
47—48 "	2	2	1	1	2	2	1	3	1	1	1	—	—	—
48—49 "	3	2	—	1	1	—	1	1	1	2	1	—	—	1
49—50 "	3	3	1	—	—	1	4	4	—	—	4	1	—	—
50—51 "	1	5	2	2	1	1	2	3	1	3	—	3	—	—
51—52 "	4	2	3	1	—	3	1	3	1	1	2	4	1	—
52—53 "	—	5	2	—	1	4	3	4	—	—	2	—	—	—
53—54 "	5	1	2	3	—	1	4	1	—	4	3	2	2	—
54—55 "	3	1	2	3	—	5	2	2	2	3	1	—	1	—
55—56 "	4	4	2	1	2	2	3	2	1	3	1	3	2	—
56—57 "	6	3	—	3	1	1	6	1	—	—	3	1	—	2
57—58 "	5	4	3	1	1	3	1	1	3	3	1	3	3	1
58—59 "	3	1	5	8	2	6	2	2	4	2	5	1	4	3
59—60 "	6	5	1	4	2	1	1	6	2	3	2	1	—	—
60—61 "	2	3	6	2	1	2	10	4	2	5	4	4	3	3
61—62 "	9	5	4	2	2	5	6	5	3	2	4	1	3	3
62—63 "	5	5	1	2	2	6	2	7	2	5	4	6	—	2
63—64 "	3	3	2	2	4	3	3	4	2	1	3	—	3	4
64—65 "	4	1	4	1	2	2	7	4	3	1	3	3	1	3
65—66 "	3	7	2	3	3	5	5	4	4	1	1	3	1	4
66—67 "	8	3	5	3	4	3	6	3	3	2	3	3	4	1
67—68 "	8	4	4	3	3	5	3	5	2	6	4	5	4	4
68—69 "	5	1	4	2	3	1	2	5	2	2	3	5	4	2
69—70 "	6	4	1	—	4	2	5	5	2	2	4	6	2	2
70—71 "	5	4	3	2	2	7	3	2	3	3	1	5	—	2

Gestorben im Alter	Gesamtsumme			Zürich		Affoltern		Horgen		Meilen	
	M.	W.	Total	M.	W.	M.	W.	M.	W.	M.	W.
	71—72 Jahr	44	51	95	7	16	2	1	4	6	4
72—73 "	35	52	87	10	15	—	3	3	5	1	6
73—74 "	44	49	93	12	13	4	4	5	8	2	5
74—75 "	32	37	69	6	8	1	4	4	9	1	2
75—76 "	37	46	83	8	12	1	1	3	4	2	4
76—77 "	39	32	71	8	10	4	1	3	5	2	3
77—78 "	35	38	73	10	13	2	—	6	1	5	1
78—79 "	39	36	75	9	4	2	—	5	7	—	4
79—80 "	33	29	62	11	8	1	1	5	4	2	1
80—81 "	29	28	57	3	12	2	—	4	1	1	1
81—82 "	20	22	42	3	8	1	—	—	2	3	—
82—83 "	13	14	27	3	4	1	1	2	—	—	3
83—84 "	15	10	25	6	2	—	1	—	1	1	2
84—85 "	13	10	23	3	5	—	—	—	—	1	—
85—86 "	6	8	14	2	7	—	—	—	—	—	—
86—87 "	6	6	12	—	2	—	—	1	—	1	—
87—88 "	9	7	16	1	—	—	1	—	1	—	—
88—89 "	5	6	11	1	1	—	—	—	—	—	—
89—90 "	—	2	2	—	—	—	—	—	—	—	—
90—91 "	4	3	7	1	—	—	—	—	—	—	—
91—92 "	1	1	2	—	1	—	—	—	—	—	—
92—93 "	1	1	2	—	—	—	—	—	—	1	—
93—94 "	1	1	2	—	1	—	—	—	—	—	—
94—95 "	—	—	—	—	—	—	—	—	—	—	—
95—96 "	—	1	1	—	—	—	—	—	—	—	—
Unbekannt . . . . .	8	—	8	5	—	1	—	—	—	—	—
1—95 Jahre . . . . .	2474	2566	5040	903	862	88	98	216	265	136	154
Todtgeboren . . . . .	314	231	545	114	83	7	12	40	26	13	12
Bis 1 Jahr . . . . .	959	762	1721	364	294	16	18	81	61	43	29
Summe . . . . .	3747	3559	7306	1381	1239	111	128	337	352	192	195
1—95 Jahre % . . . . .	66	72 <sub>1</sub>	68 <sub>9</sub>	65 <sub>4</sub>	69 <sub>6</sub>	79 <sub>3</sub>	76 <sub>6</sub>	64 <sub>1</sub>	75 <sub>3</sub>	70 <sub>8</sub>	78 <sub>9</sub>
Todtgeboren % . . . . .	8 <sub>4</sub>	6 <sub>5</sub>	7 <sub>5</sub>	8 <sub>2</sub>	6 <sub>7</sub>	6 <sub>3</sub>	9 <sub>3</sub>	11 <sub>9</sub>	7 <sub>3</sub>	6 <sub>8</sub>	6 <sub>2</sub>
Bis 1 Jahr % . . . . .	25 <sub>8</sub>	21 <sub>4</sub>	23 <sub>6</sub>	26 <sub>4</sub>	23 <sub>7</sub>	14 <sub>4</sub>	14 <sub>1</sub>	24	17 <sub>4</sub>	22 <sub>4</sub>	14 <sub>9</sub>

Gestorben im Alter	Hinweil		Uster		Pfäffikon		Winterthur		Andelfingen		Bülach		Dielsdorf	
	M.	W.	M.	W.	M.	W.	M.	W.	M.	W.	M.	W.	M.	W.
71—72 Jahr	3	7	3	1	4	1	6	7	4	4	5	3	2	1
72—73 "	2	2	2	2	1	3	6	9	2	3	5	3	3	1
73—74 "	6	5	—	2	4	2	2	7	1	1	4	1	4	1
74—75 "	6	4	1	1	2	1	2	4	2	4	1	—	6	—
75—76 "	8	8	3	1	2	3	3	4	3	3	3	1	1	5
76—77 "	4	3	3	3	4	1	3	2	4	1	1	1	3	2
77—78 "	—	2	1	1	1	8	4	3	2	3	2	2	2	4
78—79 "	4	5	1	1	2	3	7	5	5	5	4	1	—	1
79—80 "	1	6	2	1	2	—	4	4	1	1	3	1	1	2
80—81 "	3	1	3	—	3	4	2	3	1	1	4	3	3	2
81—82 "	2	4	—	—	1	4	1	1	2	2	6	—	1	1
82—83 "	2	1	—	1	—	1	2	1	1	1	2	—	—	1
83—84 "	1	1	—	—	1	2	2	—	2	—	2	—	—	1
84—85 "	3	—	—	—	1	—	3	2	2	1	—	1	—	1
85—86 "	1	—	—	—	—	—	2	1	1	—	—	—	—	—
86—87 "	—	—	2	—	1	2	1	2	—	—	—	—	—	—
87—88 "	—	—	—	—	3	1	1	2	2	—	—	1	2	1
88—89 "	1	—	1	—	1	1	—	3	—	—	—	—	1	1
89—90 "	—	—	—	1	—	—	—	1	—	—	—	—	—	—
90—91 "	—	—	—	—	—	—	2	1	—	—	1	1	—	—
91—92 "	—	—	—	—	—	—	—	—	1	—	—	—	—	—
92—93 "	—	—	—	1	—	—	—	—	—	—	—	—	—	—
93—94 "	—	—	1	—	—	—	—	—	—	—	—	—	—	—
94—95 "	—	—	—	—	—	—	—	—	—	—	—	—	—	—
95—96 "	—	—	—	—	—	1	—	—	—	—	—	—	—	—
Unbekannt . . . . .	—	—	—	—	—	—	—	—	2	—	—	—	—	—
1 bis 95 Jahr . . . . .	226	232	125	100	110	169	280	292	124	143	170	153	96	98
Todtgeboren . . . . .	32	18	20	10	17	22	24	22	8	3	28	18	11	5
Bis 1 Jahr . . . . .	75	71	31	28	48	22	140	115	45	28	83	62	33	34
Summe	333	321	176	138	175	213	444	429	177	174	281	233	140	137
1 bis 95 Jahr % . . . . .	67 <sub>9</sub>	72 <sub>3</sub>	71	72 <sub>6</sub>	62 <sub>0</sub>	79 <sub>4</sub>	63 <sub>1</sub>	68 <sub>1</sub>	70 <sub>1</sub>	82 <sub>2</sub>	60 <sub>5</sub>	65 <sub>7</sub>	68 <sub>6</sub>	71 <sub>5</sub>
Todtgeboren % . . . . .	9 <sub>6</sub>	5 <sub>8</sub>	11 <sub>4</sub>	7 <sub>2</sub>	9 <sub>7</sub>	10 <sub>3</sub>	5 <sub>4</sub>	5 <sub>1</sub>	4 <sub>5</sub>	1 <sub>7</sub>	9 <sub>9</sub>	7 <sub>7</sub>	7 <sub>9</sub>	3 <sub>7</sub>
Bis 1 Jahr % . . . . .	22 <sub>5</sub>	22 <sub>1</sub>	17 <sub>6</sub>	20 <sub>3</sub>	27 <sub>4</sub>	10 <sub>3</sub>	31 <sub>5</sub>	26 <sub>8</sub>	25 <sub>4</sub>	16 <sub>1</sub>	29 <sub>6</sub>	26 <sub>6</sub>	23 <sub>5</sub>	24 <sub>8</sub>

## VI. Vertheilung der Geburten und Todesfälle nach Tageszeiten.

Tab. 6.

Tageszeiten	A. Geburten.								
	1881				1876 bis und mit 1881				
	M.	W.	Total	%	M.	W.	Total	%	
<b>Vormittags</b>									
12— 2 Uhr	488	481	969	10	} 29,4	3073	2838	5911	10,1
2— 4 "	482	451	933	9,6		2788	2845	5633	9,5
4— 6 "	462	488	950	9,8		2846	2905	5751	9,7
6— 8 "	460	458	918	9,5		2760	2551	5311	9
8—10 "	405	355	760	7,8		2531	2386	4917	8,3
10—12 "	379	358	737	7,6	2245	2164	4409	7,5	
<b>Nachmittags</b>									
12— 2 Uhr	342	334	676	7	} 21,4	2220	2029	4249	7,2
2— 4 "	386	307	693	7,2		2239	2048	4287	7,3
4— 6 "	333	361	694	7,2		2243	2113	4356	7,4
6— 8 "	405	349	754	7,8		2317	2154	4471	7,6
8—10 "	414	395	809	8,3		2649	2397	5046	8,5
10—12 "	405	390	795	8,2	2451	2246	4697	7,9	
Summe .	4961	4727	9688	100	30362	28676	59038	100	
Unbekannt	—	1	1		41	13	54		
<b>B. Todesfälle.</b>									
	1881				1876 bis und mit 1881				
	M.	W.	Total	%	M.	W.	Total	%	
<b>Vormittags</b>									
12— 2 Uhr	314	282	596	8,2	} 26,5	1860	1788	3648	8,1
2— 4 "	315	327	642	8,8		1982	1898	3880	8,6
4— 6 "	359	331	690	9,5		2126	2034	4160	9,3
6— 8 "	319	310	629	8,6		2036	1906	3942	8,8
8—10 "	293	301	594	8,2		2003	1780	3783	8,4
10—12 "	330	285	615	8,5	1967	1746	3713	8,3	
<b>Nachmittags</b>									
12— 2 Uhr	280	304	584	8	} 25,4	1930	1745	3675	8,2
2— 4 "	351	272	623	8,6		2051	1857	3908	8,7
4— 6 "	336	304	640	8,8		2042	1835	3877	8,6
6— 8 "	282	296	578	8		1829	1738	3567	7,9
8—10 "	280	282	562	7,7		1770	1698	3468	7,7
10—12 "	258	257	515	7,1	1750	1555	3305	7,4	
Summe .	3717	3551	7268	100	23346	21580	44926	100	
Unbekannt	30	8	38		115	28	143		



# Übersicht der Sterbefälle nach den wichtigsten Todesursachen.

Tab. 7. (Zusammenstellung des eidg. statist. Bureau in Bern.)

Bezirke	Infectionskrankheiten																Andere vor-																															
	Pocken		Variola		Masern		Morbilli		Scharlach		Scarlatina		Diphtheritis und Croup		Dysphtheria faucium et angina membranacea		Keuchhusten		Thussis convulsiva		Rothlauf		Erysipelas		Typhus		Typhus		Asiatische Cholera		Cholera asiatica		Ruhr		Dysenteria		Kindbettfieber		Febris puerperalis		Lungenschwindsucht		Phthisis pulmonum		Acute Krankheiten der Athmungsorgane		Morbi acuti spiritus organorum	
	M.		W.		M.		W.		M.		W.		M.		W.		M.		W.		M.		W.		M.		W.		M.		W.		M.		W.		M.		W.									
	M.		W.		M.		W.		M.		W.		M.		W.		M.		W.		M.		W.		M.		W.		M.		W.		M.		W.													
Zürich . . .	2	2	8	10	7	9	55	43	9	12	4	4	19	21	—	—	—	—	—	—	—	—	—	—	—	—	—	—	—	—	—	—	—	10	158	120	127	135										
Affoltern . . .	—	—	—	—	2	1	—	4	—	1	—	—	—	1	2	—	—	—	—	—	—	—	—	—	—	—	—	—	—	—	—	—	—	—	12	16	11	10										
Horgen . . .	—	—	—	—	—	2	3	25	26	4	9	—	—	5	1	—	—	—	—	—	—	—	—	—	—	—	—	—	—	—	—	—	2	28	35	31	27											
Meilen . . .	—	—	—	—	—	—	—	15	18	—	2	1	1	—	—	—	—	—	—	—	—	—	—	—	—	—	—	—	—	—	—	—	2	20	21	16	22											
Hinweil . . .	—	—	—	—	—	—	—	21	21	2	2	—	2	1	4	—	—	—	—	—	—	—	—	—	—	—	—	—	—	—	—	—	—	1	24	45	49	54										
Uster . . .	—	—	—	—	—	—	—	5	3	6	4	—	1	—	—	—	—	—	—	—	—	—	—	—	—	—	—	—	—	—	—	—	—	4	11	8	23	23										
Pfäffikon . . .	—	—	1	2	—	—	—	3	5	1	3	—	—	—	—	—	—	—	—	—	—	—	—	—	—	—	—	—	—	—	—	—	—	1	17	14	26	37										
Winterthur . . .	—	—	2	15	11	—	—	17	18	16	11	—	2	1	3	3	—	—	—	—	—	—	—	—	—	—	—	—	—	—	—	—	—	—	5	36	35	58	53									
Andelfingen . . .	—	—	—	2	—	—	—	9	9	4	—	—	—	—	—	—	—	—	—	—	—	—	—	—	—	—	—	—	—	—	—	—	—	—	2	15	22	26	38									
Bülach . . .	—	—	—	—	3	—	1	6	5	11	14	—	—	—	—	—	—	—	—	—	—	—	—	—	—	—	—	—	—	—	—	—	—	—	—	20	15	42	44									
Dielsdorf . . .	—	—	—	—	—	—	—	11	10	1	3	—	—	—	—	—	—	—	—	—	—	—	—	—	—	—	—	—	—	—	—	—	—	—	—	1	8	8	16	17								
Summe . . .	2	4	26	26	11	14	167	162	54	61	7	9	29	32	—	—	—	—	—	—	—	—	—	—	—	—	—	—	—	—	—	—	—	—	28	349	339	425	460									
	herrsche Krankheiten										Gewaltsamer Tod										Total																											
	Organische Herzkrankeiten		Vita cordis		Schlagfluss		Apoplexia cerebri		Enteritis der kleinen Kinder		Enteritis infantum		Verunglückung		Mors accidentalis		Selbstmord		Suicidium		Fremde strafbare Handlung		Homicidium et laes. Iesth.		Zweifelhaften Ursprungs		Andere Todesursachen		Ab-		% der Sterbe-		fällige (excl. Todt-		geburten)													
	M.		W.		M.		W.		M.		W.		M.		W.		M.		W.		M.		W.		M.		W.		M.		W.		M.		W.													
Zürich . . .	23	43	50	54	161	124	59	7	36	5	4	1	9	1	540	545	2417	99																														
Affoltern . . .	4	5	6	8	7	2	5	1	4	1	—	—	—	—	52	63	218	99																														
Horgen . . .	5	12	13	13	24	12	10	2	5	1	1	2	—	150	178	626	99																															
Meilen . . .	5	8	12	7	9	7	12	—	3	2	1	—	—	84	93	361	99																															
Hinweil . . .	8	10	15	6	22	17	12	2	4	—	—	—	—	142	134	598	99																															
Uster . . .	5	8	3	6	10	7	4	1	7	1	—	—	—	80	62	282	99																															
Pfäffikon . . .	6	3	2	14	14	7	8	1	4	—	—	—	—	74	107	352	99																															
Winterthur . . .	7	11	14	11	49	37	17	8	6	3	—	—	—	174	197	821	100																															
Andelfingen . . .	3	7	10	10	8	7	4	2	4	2	—	—	—	76	69	331	97																															
Bülach . . .	5	10	9	8	25	14	10	4	4	2	—	—	—	124	90	468	100																															
Dielsdorf . . .	—	—	2	7	11	11	3	1	2	—	—	—	—	74	74	261	99																															
Summe . . .	71	117	136	144	340	245	144	29	79	17	6	6	13	1	1570	1612	6735	99																														

## VII. Trauungen.

## 1. Nach dem Wohnsitz des Ehemannes und dem Zivilstand der Getrauten.

Tab. 8.

Bezirke	Zahl der Ehen	Ledige Männer mit				Wittwer mit			
		Jung-frauen	Witt-wen	ge-schie-denen Frauen	Total	Jung-frauen	Witt-wen	ge-schie-denen Frauen	Total
Zürich . . . . .	853	638	31	20	689	83	30	6	119
Affoltern . . . . .	104	79	5	1	85	10	4	—	14
Horgen . . . . .	252	191	7	3	201	32	5	—	37
Meilen . . . . .	165	129	2	3	134	16	6	1	23
Hinweil . . . . .	249	191	5	7	203	18	14	4	36
Uster . . . . .	112	90	3	1	94	7	6	1	14
Pfäffikon . . . . .	116	91	3	1	95	12	7	1	20
Winterthur . . . . .	312	224	8	4	236	39	18	5	62
Andelfingen . . . . .	104	80	2	—	82	14	4	1	19
Bülach . . . . .	153	108	6	2	116	24	9	1	34
Dielsdorf . . . . .	98	76	4	2	82	7	4	1	12
Summe . . . . .	2518	1897	76	44	2017	262	107	21	390
In Prozenten {		94	3,8	2,2	100	67,2	27,4	5,4	100
1880 . . . . .	2614	93,5	3,8	2,5	80,1	70,4	21,3	8,3	15,5
					79,9				16,2
Fortsetzung.									
Geschiedene Männer mit				Zahl der getrauten Frauen			Kinder wurden legitimirt in Folge Trauung der Eltern		
Jung-frauen	Witt-wen	ge-schie-denen Frauen	Total	Jung-frauen	Witt-wen	ge-schie-dene Frauen	Zahl der Fälle	Zahl der Kinder	
Zürich . . . . .	35	7	3	45	756	68	29	40	41
Affoltern . . . . .	4	1	—	5	93	10	1	4	10
Horgen . . . . .	10	1	3	14	233	13	6	3	3
Meilen . . . . .	6	2	—	8	151	10	4	2	2
Hinweil . . . . .	5	1	4	10	214	20	15	5	5
Uster . . . . .	2	—	2	4	99	9	4	1	5
Pfäffikon . . . . .	1	—	—	1	104	10	2	1	1
Winterthur . . . . .	11	2	1	14	274	28	10	3	3
Andelfingen . . . . .	1	1	1	3	95	7	2	4	4
Bülach . . . . .	1	2	—	3	133	17	3	6	6
Dielsdorf . . . . .	4	—	—	4	87	8	3	8	9
Summe . . . . .	80	17	14	111	2239	200	79	77	89
In Prozenten {	72,1	15,3	12,6	100	89	7,9	3,1		
1880 . . . . .	73,5	13,7	12,8	3,9	89,1	7	3,9	82	93

## 2. a. Nach der Heimatangehörigkeit der Getrauten.

Tab. 9.

Bezirke	Zahl der Ehen	Gemeindebürger mit					Kantonsbürger mit					
		Gemeindebürgerinnen	Kantonsbürgerinnen	Schweizerbürgerinnen	Ausländerinnen	Total	Kantonsbürgerinnen	Schweizerbürgerinnen	Ausländerinnen	Total		
Zürich . . . . .	853	30	75	25	13	143	180	76	34	290		
Affoltern . . . . .	104	25	32	2	1	60	24	4	1	29		
Horgen . . . . .	252	27	51	6	5	89	81	24	4	109		
Meilen . . . . .	165	20	34	7	3	64	64	12	1	77		
Hinweil . . . . .	249	36	45	11	3	95	75	19	4	98		
Uster . . . . .	112	12	29	4	1	46	32	11	2	45		
Pfäffikon . . . . .	116	26	41	5	3	75	30	3	—	33		
Winterthur . . . . .	312	29	44	21	3	97	84	25	17	126		
Andelfingen . . . . .	104	31	28	13	1	73	12	2	—	14		
Bülach . . . . .	153	44	57	5	3	109	23	2	4	29		
Dielsdorf . . . . .	98	31	38	5	2	76	13	1	1	15		
Summe . . . . .	2518	311	474	104	38	927	618	179	68	865		
In Prozenten	100	33,6	51,1	11,2	4,1	100	71,5	20,7	7,8	100		
1880 . . . . .		32,8	52,3	11,3	3,8	37,8	73,7	18,8	7,5	34,3		
Fortsetzung.												
					Schweizerbürger mit				Ausländer mit			
		Kantonsbürgerinnen	Schweizerbürgerinnen	Ausländerinnen	Total	Kantonsbürgerinnen	Schweizerbürgerinnen	Ausländerinnen	Total			
Zürich . . . . .	94	96	30	220	63	59	78	200				
Affoltern . . . . .	3	8	—	11	2	—	2	4				
Horgen . . . . .	18	13	2	33	9	9	3	21				
Meilen . . . . .	13	5	—	18	4	—	—	6				
Hinweil . . . . .	19	18	3	40	7	4	5	16				
Uster . . . . .	11	4	—	15	4	1	1	6				
Pfäffikon . . . . .	6	1	—	7	—	—	1	1				
Winterthur . . . . .	31	18	9	58	14	7	10	31				
Andelfingen . . . . .	6	8	—	14	2	1	—	3				
Bülach . . . . .	4	3	1	8	6	—	1	7				
Dielsdorf . . . . .	2	1	—	3	3	1	—	4				
Summe . . . . .	207	175	45	427	114	84	101	299				
In Prozenten	100	48,6	40,9	10,5	100	38,1	28,1	33,8	100			
1880 . . . . .		46,4	42	11,6	16,5	40	25,7	34,3	11,9			

## b. Nach Heimat und Geschlecht.

Tab. 10.

Bezirke	Kantonsbürger		Schweizerbürger		Ausländer		Ausländer waren heimat- angehörig nach					
							Württemberg		Baden			
	M.	W.	M.	W.	M.	W.	M.	W.	M.	W.		
Zürich . . . . .	433	442	220	256	200	155	52	50	47	47		
Affoltern . . . . .	89	86	11	14	4	4	1	1	—	—		
Horgen . . . . .	198	186	33	52	21	14	8	8	4	4		
Meilen . . . . .	141	135	18	26	6	4	2	3	1	1		
Hinweil . . . . .	193	182	40	52	16	15	8	8	6	4		
Uster . . . . .	91	88	15	20	6	4	2	4	1	—		
Pfäffikon . . . . .	108	103	7	9	1	4	—	1	—	1		
Winterthur . . . . .	223	202	58	71	31	39	6	5	10	22		
Andelfingen . . . . .	87	79	14	24	3	1	—	—	1	1		
Bülach . . . . .	138	134	8	10	7	9	3	4	2	3		
Dielsdorf . . . . .	91	87	3	8	4	3	1	—	1	2		
Summe . . . . .	1792	1724	427	542	299	252	83	84	73	85		
In Prozenten . . . . .	71,1	68,4	17	21,5	11,9	10,1	27,8	33,3	24,4	33,7		
1880 . . . . .	70,8	69,3	16,4	20,6	12,8	10,1	25,9	38,5	24,8	36,6		
Fortsetzung.												
Ausländer waren heimatangehörig nach												
	Baiern		Andern deutschen Staaten		Oester- reich		Italien		Frank- reich		Andern Staaten	
	M.	W.	M.	W.	M.	W.	M.	W.	M.	W.	M.	W.
Zürich . . . . .	22	15	53	28	10	7	12	1	1	3	3	4
Affoltern . . . . .	—	1	3	2	—	—	—	—	—	—	—	—
Horgen . . . . .	—	1	2	1	3	—	2	—	2	—	—	—
Meilen . . . . .	1	—	1	—	1	—	—	—	—	—	—	—
Hinweil . . . . .	—	—	—	2	—	—	1	—	1	1	—	—
Uster . . . . .	1	—	1	—	1	—	—	—	—	—	—	—
Pfäffikon . . . . .	—	1	—	—	—	—	1	1	—	—	—	—
Winterthur . . . . .	3	2	7	7	1	1	3	—	1	2	—	—
Andelfingen . . . . .	—	—	—	—	—	—	—	—	2	—	—	—
Bülach . . . . .	—	—	1	2	—	—	1	—	—	—	—	—
Dielsdorf . . . . .	—	—	1	1	—	—	1	—	—	—	—	—
Summe . . . . .	27	20	69	43	16	8	21	2	7	6	3	4
In Prozenten . . . . .	9	7,9	23,1	17,1	5,4	3,2	7	0,8	2,3	2,4	1	1,6
1880 . . . . .	5,7	6,8	22,4	11	10,8	3,8	7,2	0,4	2,6	1,8	0,6	1,1

III.

# Statistik


der

## Berufsarten der Bevölkerung

im Kanton Zürich

nach der

Volkszählung vom 1. Dezember 1880.



Nummern	Berufsarten	Erwerbende Personen		Haus- gesinde		Angehörige ohne Erwerb		Total
		Männl.	Weibl.	M.	W.	Männl.	Weibl.	
<b>I. Urproduktion.</b>								
<b>A. Bergbau, Stein- und Schieferbruch, Kohlenausbeutung, Torfstich, Salinen.</b>								
1	Bergwerker . . . . .	72	—	—	2	56	64	194
2	Stein- und Schieferbrecher . . . . .	30	—	—	—	17	26	73
3	Kohlen- und Torfgräber . . . . .	14	—	—	—	4	10	28
4	Salinenarbeiter . . . . .	—	—	—	—	—	—	—
		116	—	—	2	77	100	295
<b>B. Landwirthschaft und Viehzucht, Käseerei etc., Wein-, Garten- und Obstbau.</b>								
1	Landwirthe und Viehzüchter . . . . .	35142	10504	1	1760	12962	27889	88258
2	Schäfer und Hirten . . . . .	10	—	—	—	—	4	14
3	Dränirer . . . . .	8	—	—	—	2	2	12
4	Mäuse- und Insektenvertilger . . . . .	26	—	—	—	14	15	55
5	Tagelöhner . . . . .	1973	493	—	2	806	1344	4618
6	Käse-, Butter- und künstl. Milchbereitung (Sennerei) . . . . .	418	4	—	7	184	300	913
7	Weinbau*) . . . . .	12	6	—	1	2	10	31
8	Garten-, Gemüse- und Obstbau . . . . .	577	17	—	13	233	478	1318
		38166	11024	1	1783	14203	30042	95219
<b>C. Forstwirthschaft.</b>								
1	Förster und Forstaufseher . . . . .	128	—	—	1	63	105	297
2	Köhler . . . . .	1	—	—	—	—	—	1
3	Holzfüller und andere Waldarbeiter . . . . .	87	3	—	2	50	76	218
		216	3	—	3	113	181	516
<b>D. Jagd und Fischerei.</b>								
1	Jäger . . . . .	11	—	—	—	2	5	18
2	Fischer . . . . .	54	—	—	—	33	48	135
		65	—	—	—	35	53	153
<b>E. Seiden- und Bienenzucht.</b>								
1	Seidenzüchter . . . . .	—	—	—	—	—	—	—
2	Bienenwirthe . . . . .	—	—	—	—	—	—	—
		—	—	—	—	—	—	—
<b>II. Industrie.</b>								
<b>A. Lebens- und Genussmittel.</b>								
1	Müller . . . . .	662	10	1	66	203	381	1323
2	Bäcker . . . . .	1409	20	1	162	535	1051	3178
3	Zucker- und Pastetenbäcker . . . . .	244	47	1	51	67	179	589
4	Teigwarenfabrikation . . . . .	19	32	—	1	16	28	96
5	Metzger, Wurster und Kuttler . . . . .	1140	4	—	138	396	763	2441
6	Zuckersieder . . . . .	—	—	—	—	—	—	—
7	Cichorien- und andere Kaffe-Surrogat-Fabrikation . . . . .	8	12	—	—	1	10	31
8	Chocoladenfabrikation . . . . .	29	11	—	2	9	23	74

\*) Ausschliesslich als solche eingeschrieben. Die Zahl der Rebenbesitzer im Kanton Zürich beläuft sich auf 21,704, wie die Rebkatasteraufnahme ergeben hat. (Amtsblatt, Texttheil, 1881, pag. 651.)

Nummern	Berufsarten	Erwerbende Personen		Haus- gesinde		Angehörige ohne Erwerb		Total
		Männl.	Weibl.	M.	W.	Männl.	Weibl.	
		9	Köche und Köchinnen nicht im Dienst- verhältnisse . . . . .	20	37	—	—	
10	Krautschneider . . . . .	—	—	—	—	—	—	—
11	Mälzer . . . . .	—	—	—	—	—	—	—
12	Bierbrauer . . . . .	279	1	—	24	76	145	525
13	Branntweinbrenner (Destillateurs) . . . .	16	1	—	4	9	7	37
14	Essigfabrikanten . . . . .	17	—	—	4	12	20	53
15	Mineralwasser- und Limonadenfabrikanten	15	1	—	5	9	21	51
16	Cigarren- und Tabakfabrikation . . . .	58	38	—	2	29	45	172
		3916	214	3	459	1369	2683	8644
<b>B. Kleidung und Putz.</b>								
1	Schneider und Schneiderinnen . . . . .	1848	3624	—	52	966	1876	8366
2	Weissnäherinnen und Hemdenfabrikation	9	2189	—	11	153	228	2590
3	Modistinnen . . . . .	1	398	—	7	22	41	469
4	Corsetmacherinnen . . . . .	4	57	—	6	2	6	75
5	Cravattenfabrikation . . . . .	4	53	—	2	9	15	83
6	Schuhmacher . . . . .	3331	268	—	44	1392	2663	7698
7	Hutmacher . . . . .	107	32	—	16	71	122	348
8	Stroh- und Rosshaarflechtere, Strohhut- wascherei . . . . .	75	150	—	4	47	63	339
9	Kürschner . . . . .	43	15	—	6	16	53	133
10	Kappenmacher . . . . .	9	8	—	—	—	6	23
11	Sackmacher . . . . .	4	4	—	—	1	3	12
12	Handschuhmacher . . . . .	11	15	—	4	3	6	39
13	Strumpfwirker . . . . .	48	90	—	11	27	49	225
14	Posamenter . . . . .	41	49	—	2	5	33	130
15	Knopf- und Kammacher . . . . .	21	—	—	—	4	12	37
16	Spitzenfabrikation . . . . .	—	4	—	—	—	—	4
17	Wattenfabrikation . . . . .	22	2	—	1	15	23	63
18	Filzfabrikation . . . . .	—	—	—	—	—	—	—
19	Schirmmacher . . . . .	58	47	—	9	27	45	186
20	Barbiere und Perrückenmacher . . . . .	223	42	—	17	71	177	530
21	Blumenmacher . . . . .	—	20	—	4	4	6	34
22	Strickerei . . . . .	5	283	—	1	14	24	327
23	Wascherei und Glättere . . . . .	32	1675	—	24	142	218	2091
24	Kleiderreiniger . . . . .	7	5	—	1	3	8	24
25	Stiefelwischer . . . . .	2	—	—	—	1	4	7
		5905	9030	—	222	2995	5681	23833
<b>C. Bau und Einrichtung von Wohnungen.</b>								
1	Bauunternehmer und Baumeister . . . . .	116	—	3	57	104	222	502
2	Architekten . . . . .	199	—	—	42	72	171	484
3	Kalkbrenner . . . . .	1	—	—	—	1	1	3
4	Ziegel- und Backsteinbrenner . . . . .	448	2	—	12	185	359	1006
5	Asphalt- und Cementfabrikation . . . . .	32	—	—	3	15	24	74
6	Asphalt- und Cementleger . . . . .	102	1	—	6	29	79	217
7	Steinmetzen und Marmorarbeiter . . . .	554	1	—	12	318	570	1455

Nummern	Berufsarten	Erwerbende Personen		Haus- gesinde		Angehörige ohne Erwerb		Total
		Männl.	Weibl.	M.	W.	Männl.	Weibl.	
		8	Maurer und Gypser . . . . .	2496	—	1	19	
9	Sandmacher und Kiesmacher . . . . .	43	5	—	—	14	34	96
10	Brunnenmacher und Wasserleitungs-Ein- richtung . . . . .	73	—	—	—	42	88	203
11	Abtrittleerer und Kloakenreiniger . . . . .	7	1	—	—	8	9	25
12	Dachdecker und Schindelmacher . . . . .	219	—	—	4	105	174	502
13	Kaminfeger . . . . .	145	1	—	5	63	110	324
14	Säger . . . . .	182	—	—	—	95	162	439
15	Zimmerleute und Schiffbauer . . . . .	1806	—	—	20	909	1575	4310
16	Parquetteriefabrikation . . . . .	35	—	—	1	25	42	103
17	Schreiner (Bau- und Möbelschreiner) . . . . .	2465	—	2	52	1050	2030	5599
18	Glasfabrikation, Glaskünstler und Glas- papiermacher . . . . .	16	2	—	2	6	20	46
19	Glaser . . . . .	353	—	—	7	123	261	744
20	Schlosser (Bauschlosser) . . . . .	1054	1	—	39	330	686	2110
21	Maler und Lakirer . . . . .	788	2	—	17	301	566	1674
22	Dekorationsmaler . . . . .	59	—	—	3	21	46	129
23	Tapetenfabrikation . . . . .	3	—	—	1	—	2	6
24	Tapetzierer . . . . .	180	46	—	18	54	142	440
25	Sattler und Lederwarenfabrikation . . . . .	415	10	—	15	135	297	872
26	Rouleaux- (Storen) Fabrikation . . . . .	—	—	—	—	—	—	—
27	Bettwaren- und Matrazenmacher . . . . .	13	109	—	3	8	13	146
28	Thonwaren- und Steingutfabrikation . . . . .	397	10	—	15	190	367	979
29	Ofen- und andere Heizeinrichtungen . . . . .	67	—	—	6	26	59	158
30	Spengler und Lampisten . . . . .	571	—	—	27	237	520	1355
31	Gold- und Silberarbeiter . . . . .	108	22	—	15	40	93	278
32	Vergolder und Rahmenfabrikation . . . . .	97	18	—	3	36	74	228
33	Gürtler . . . . .	15	—	—	1	3	4	23
34	Kupferschmiede und Kesselflicker . . . . .	154	1	1	9	49	139	353
35	Zinngiesser . . . . .	2	—	—	—	—	4	6
36	Gelbgiesser und Glockengiesser . . . . .	16	—	—	2	7	24	49
37	Drechsler . . . . .	274	1	—	5	90	198	568
38	Kübler und Küfer . . . . .	710	—	1	17	264	551	1543
39	Korb- und Rohrflechter . . . . .	251	57	—	3	96	156	563
40	Bürstenbinder . . . . .	62	4	—	5	16	33	120
41	Schiefertafeln- und Griffelmacher . . . . .	—	—	—	—	—	—	—
		14528	294	8	446	6007	11693	32976
<b>D. Typographische Gewerbe.</b>								
1	Schriftgiesserei . . . . .	19	3	1	—	7	10	40
2	Schriftsetzer und Buchdrucker . . . . .	475	45	1	30	171	379	1101
3	Buchbinder, Cartonagearbeiter u. Linirer . . . . .	308	86	1	27	91	234	747
4	Lithographen und Steindrucker . . . . .	220	24	—	16	66	151	477
5	Spielkartenfabrikation . . . . .	—	—	—	—	—	—	—
6	Kupfer- und Stahlstecher und -Drucker . . . . .	10	—	—	1	5	7	23
7	Kartenzeichner . . . . .	16	5	—	2	5	14	42
8	Photographen und Retoucheure . . . . .	65	13	—	9	24	60	171
9	Xylographen und Modellstecher . . . . .	62	1	—	2	32	43	140
		1175	177	3	87	401	898	2741



Nummern	Berufsarten	Erwerbende Personen		Haus- gesinde		Angehörige ohne Erwerb		Total
		Männl.	Weibl.	M.	W.	Männl.	Weibl.	
		<b>E. Fabrik- und Manufakturwaaren.</b>						
<i>a) Textilindustrie.</i>								
Seide.								
1	Floretspinnerei- und Zwirnereibesitzer . . . . .	28	1	6	30	28	69	162
2	Floretspinner und Zwirner . . . . .	221	1826	—	2	125	203	2377
3	Nähseidefabrikanten . . . . .	—	—	—	—	—	—	—
4	Nestel- und Garniturfabrikanten . . . . .	—	—	—	—	—	—	—
5	Bandfabrikanten . . . . .	2	—	—	—	—	—	2
6	Seidenstofffabrikanten . . . . .	142	3	10	147	110	275	687
7	Seiden- { Meister und Aufseher . . . . .	90	29	—	5	62	104	290
8	waaren- { Weber und Anrüster . . . . .	1893	17193	—	5	1511	2122	22724
9	fabrikation { Ferger und Magaziniers . . . . .	148	5	—	11	89	158	411
10	fabrikation { Haspler und Spuler . . . . .	89	5989	—	2	334	460	6874
11	Dessinateure . . . . .	8	2	—	1	3	8	22
12	Liseure . . . . .	—	—	—	—	—	—	—
13	Piqueure . . . . .	—	—	—	—	—	—	—
14	Blattmacher . . . . .	118	157	—	4	58	80	417
15	Schiffchenmacher . . . . .	33	1	—	—	17	29	80
16	Papierschneider . . . . .	—	—	—	—	—	—	—
17	Schachtel- und Zapfenmacher . . . . .	6	2	—	2	4	7	21
18	Appreteure . . . . .	111	46	1	8	57	114	337
19	Uebrige Hilfgewerbe: Heizer, Schlosser, Schreiner etc. . . . .	190	2	—	—	110	165	467
		3079	25256	17	217	2508	3794	34871
Baumwolle.								
20	Baumwollspinnerei- und Zwirnereibesitzer . . . . .	62	2	18	68	41	123	314
21	Baumwollspinner und Zwirner . . . . .	2187	2142	—	12	640	1100	6081
22	Baumwollwarenfabrikanten . . . . .	61	1	3	31	40	112	248
23	Baumwollweber, -Spuhler etc. . . . .	1176	2482	—	21	475	692	4846
24	Stickereifabrikanten . . . . .	48	3	—	6	30	77	164
25	Sticker und Stickerinnen etc. . . . .	569	604	—	1	193	286	1653
26	Hilfgewerbe: Heizer, Schlosser, Schreiner etc. . . . .	386	5	—	7	192	287	827
	Dessinateure . . . . .	9	9	—	2	5	9	34
		4448	5248	21	148	1616	2686	14167
Flachs und Hanf.								
27	Flachs- und Hanfspinnerei- und Zwirnerei- besitzer . . . . .	1	—	—	2	—	1	4
28	Flachs- und Hanfspinner und Zwirner in Fabriken . . . . .	15	22	—	1	7	6	51
29	Flachs- und Hanf-Handspinner . . . . .	—	6	—	—	—	—	6
30	Leinwand- Fabrikanten (einschliesslich Schlauch-, Gurten- und Packtuchfabri- kanten). . . . .	4	—	—	1	6	8	19
31	Leinwandweber, Spuhler etc. . . . .	160	12	—	1	61	152	386
32	Seiler . . . . .	152	34	—	2	59	134	381

Nummern	Berufsarten	Erwerbende Personen		Hausgesinde		Angehörige ohne Erwerb		Total
		Männl.	Weibl.	M.	W.	Männl.	Weibl.	
		33	Hilfsgewerbe: Heizer, Schlosser, Schreiner etc. . . . . Dessinateure . . . . .	4 —	— —	— —	— —	
		336	74	—	7	134	312	863
	Wolle.							
34	Wollenspinnerei- und Zwirnereibesitzer . . . . .	2	—	1	4	1	5	13
35	Wollenspinner und Zwirner . . . . .	41	33	—	—	27	35	136
36	Wollenwarenfabrikanten . . . . .	6	—	—	4	5	14	29
37	Wollenweber, Spuhler etc. . . . .	97	126	—	2	49	94	368
38	Tuchscherer und Dekateure . . . . .	11	—	—	1	5	8	25
39	Hilfsgewerbe: Heizer, Schlosser, Schreiner etc. . . . . Dessinateure . . . . .	11 —	— —	— —	— —	6 —	14 —	31 —
40	Sammetweberei der verschiedenen Textilstoffe . . . . .	6	9	—	—	1	1	17
41	Jacquardweberei der verschiedenen Textilstoffe . . . . .	135	36	—	—	49	79	299
42	Elastiquefabrikation . . . . .	44	25	—	4	30	50	153
		353	229	1	15	173	300	1071
	<i>b) Chemische Gewerbe.</i>							
1	Seidenfärber . . . . .	842	27	8	23	415	675	1990
2	Färber anderer oder nicht genannter Stoffe	384	46	—	35	177	303	945
3	Bleicher und Appretirer (nicht inbegriffen Seidenstoffappretirer) . . . . .	60	18	—	2	35	71	186
4	Fadenwascherei . . . . .	8	2	—	—	1	4	15
5	Zeugdrucker . . . . .	236	105	—	8	103	186	638
6	Papier- und Papierstofffabrikation . . . . .	171	208	—	6	87	194	666
7	Gerber und Lohstampfer . . . . .	327	3	—	29	149	302	810
8	Seifensieder, Wachs- und Kerzenfabri- kation . . . . .	82	10	1	8	53	95	249
9	Amlungfabrikation . . . . .	6	—	—	—	4	1	11
10	Sodafabrikation . . . . .	2	—	—	—	—	—	2
11	Pech- und Theerbrenner . . . . .	—	—	—	—	—	—	—
12	Wachstuchfabrikation . . . . .	3	—	—	—	1	3	7
13	Harztuchmacher . . . . .	—	—	—	—	—	—	—
14	Harzproduktenfabrikation . . . . .	1	—	—	—	—	1	2
15	Leimsiederei . . . . .	104	64	1	5	39	79	292
16	Chemiker, Farb- und Firnisfabrikation . . . . .	37	2	—	6	9	27	81
17	Pulver- und Zündkapsel- und Feuerwerkerfabrikation . . . . .	11	7	—	1	4	11	34
18	Gasfabrikation . . . . .	81	1	—	2	48	120	252
19	Zündholzfabrikation . . . . .	58	25	—	4	20	34	141
20	Potasche- und Salpeterfabrikation . . . . .	—	—	—	—	—	—	—
21	Schwamm- u. Süssbrandfabrikation, Weinschöner . . . . .	3	1	—	—	2	2	8

Nummern	Berufsarten	Erwerbende Personen		Hausgesinde		Angehörige ohne Erwerb		Total
		Männl.	Weibl.	M.	W.	Männl.	Weibl.	
		22	Wichsefabrikation . . . . .	1	1	—	—	
23	Präparatoren und Konservatoren . . . . .	3	—	—	1	1	5	10
24	Andere chemische Arbeiten . . . . .	151	2	—	6	102	135	396
		2571	522	10	136	1250	2248	6737
	<i>c) Maschinen- und Werkzeugfabrikation.</i>							
1	Uhren- und Uhrwerkzeugfabrikation . . . . .	199	4	—	6	81	164	454
2	Mühlenbauer und Mechaniker . . . . .	878	1	1	62	350	692	1984
3	Optiker und Kleinmechaniker . . . . .	47	—	—	4	23	45	119
	Maschinenbau:							
4	Ingenieure und Techniker . . . . .	217	—	1	44	89	196	547
5	Schlosser . . . . .	844	—	—	4	366	652	1866
6	Dreher (Metalldreher) . . . . .	618	—	—	5	287	462	1372
7	Andere Arbeiter (Heizer etc.) . . . . .	1210	2	—	9	630	1223	3074
8	Eisengiesserei . . . . .	1004	2	—	10	507	895	2418
9	Hammer- und Blechschmiede . . . . .	4	—	—	1	3	6	14
10	Huf- und Zeugschmiede . . . . .	1206	—	—	16	524	1031	2777
11	Nagelschmiede u. Drahtstiftenverfertiger . . . . .	80	3	—	2	37	77	199
12	Büchsenmacher und Waffenschmiede . . . . .	72	—	—	3	36	60	171
13	Messerschmiede und Fabrik. v. chirurg. Instrumenten, Bandage und Krankenapparaten . . . . .	41	—	—	4	22	33	100
14	Feilenhauer . . . . .	80	—	—	4	29	71	184
15	Sägefeiler und Schleifer . . . . .	53	—	—	1	26	49	129
16	Nadel- und Haftenmacher . . . . .	—	1	—	—	—	—	1
17	Blattmacher (nicht inbegriffen diejenigen der Seidenindustrie) . . . . .	54	4	—	2	14	40	114
18	Kardenmacher . . . . .	81	25	—	5	39	55	205
19	Cylinder- und Spiralhülsenfabrikation . . . . .	19	1	—	—	12	21	53
20	Andere Metallwarenfabrikation . . . . .	4	—	—	2	5	9	20
21	Waggonfabrikation und Wagner . . . . .	744	—	—	3	392	660	1799
22	Sieb- und Trommelmacher . . . . .	24	—	—	1	6	24	55
23	Gabeln- und Rechenmacher . . . . .	77	—	—	1	28	53	159
24	Leist- und Formenschnaider, Holzstiftenmacher . . . . .	24	—	—	1	5	7	37
25	Klavier- und Saitenfabrikation . . . . .	146	—	—	15	77	189	427
26	Orgel- und Harmoniumfabrikation . . . . .	17	—	—	—	6	12	35
27	Fabrikation anderer musikal. Instrumente (inclus. Spieldosen) . . . . .	10	—	—	—	4	16	30
		7753	43	2	205	3598	6742	18343
	<i>d) Uebrige Fabrik- und Manufaktur-Gewerbe.</i>							
1	Oelmüller und Oelpresser . . . . .	12	—	—	3	5	14	34
2	Gypsmüller . . . . .	3	—	—	—	1	4	8
3	Farbholzmüller und Glättmüller . . . . .	16	—	—	1	5	14	36
4	Knochenstampfer und Düngerfabrikanten . . . . .	24	—	—	5	27	46	102
5	Heizer . . . . .	26	—	—	—	11	19	56
6	Taucher . . . . .	1	—	—	—	—	3	4
		82	—	—	9	49	100	240

Nummern	Berufsarten	Erwerbende Personen		Haus- gesinde		Angehörige ohne Erwerb		Total
		Männl.	Weibl.	M.	W.	Männl.	Weibl.	
<b>III. Handel.</b>								
1	A. mit Vieh und Pferden . . . . .	161	2	—	14	68	153	398
2	- Getreide und Mehl (en gros) . . . . .	159	6	1	36	37	119	358
3	- Käse (en gros) . . . . .	11	—	—	2	2	9	24
4	- Holz und anderen Brennmaterialien (en gros) . . . . .	332	7	—	38	208	387	972
5	- geistigen Getränken . . . . .	385	21	1	93	184	397	1081
6	- Milch, Käse, Butter, Eiern . . . . .	194	55	—	15	127	238	629
7	- Früchten, Gemüsen und Samen . . . . .	174	156	—	23	70	163	586
8	- Spezereien und Colonialwaaren . . . . .	606	527	1	144	331	734	2343
9	- andern Lebensmitteln für Menschen und Vieh . . . . .	159	86	1	27	47	110	430
10	- Eis . . . . .	5	—	—	1	2	2	10
11	- Taback und Cigarren . . . . .	78	13	—	23	28	80	222
12	- Rohstoffen aller Art für die Industrie . . . . .	410	5	4	117	163	360	1059
13	- Textilstoffen (verarbeitet), auch Seilerwaaren . . . . .	1250	202	7	297	443	1048	3247
14	- Pelzwerk, Fellen und Leder . . . . .	65	13	—	17	22	62	179
15	- Kleidern, Schirmen, Lederwaaren, Modewaaren, Hüten, Reiseartikeln etc. . . . .	317	234	—	94	115	304	1064
16	- Bettwaaren und Bettfedern . . . . .	17	13	—	6	10	19	65
17	- Putzwaaren, künstlichen Blumen und Parfümerie . . . . .	15	22	—	6	2	10	55
18	- Uhren, Uhrenbestandtheilen und Bijouterie . . . . .	34	10	—	11	7	22	84
19	- Nähmaschinen u. Strickmaschinen . . . . .	15	1	—	1	8	11	36
20	- Metall- und Holzwaaren (ohne Schnitzwaaren), Mercerie, Bürsten, Korbwaaren, Quincaillerie und Kinderspielwaaren . . . . .	289	129	1	75	121	279	894
21	- Schnitzereiwaaren . . . . .	2	2	—	1	—	2	7
22	- Glas, Glas-, Stein- u. Thonwaaren . . . . .	130	27	—	26	56	134	373
23	- Droguerie- und Farbwaaren . . . . .	102	4	—	17	31	67	221
24	- Papier, Tapeten und Schreibmaterialien . . . . .	112	26	—	33	64	126	361
25	- Büchern, Bildern, Musikalien und Antiquitäten . . . . .	227	33	—	39	71	150	520
26	Leihbibliothekare . . . . .	11	3	—	—	5	5	24
27	Lumpen-, Knochen- und Bruchglas-Händler und -Sammler . . . . .	71	35	—	1	34	74	215
28	Kräuter-Händler und -Sammler . . . . .	7	2	—	—	3	4	16
29	Andere Handelsleute, und Handelsleute, Commis und Lehrlinge ohne nähere Angabe . . . . .	1145	83	1	168	307	678	2382

Nummern	Berufsarten	Erwerbende Personen		Haus- gesinde		Angehörige ohne Erwerb		Total
		Männl.	Weibl.	M.	W.	Männl.	Weibl.	
30	Krämer und Trödler . . . . .	228	209	—	12	103	174	726
31	Hausirer . . . . .	228	230	—	—	42	87	587
		6939	2156	17	1337	2711	6008	19168
32	<b>B. Bankiers und Geldwechsler . . . . .</b>	463	6	4	127	154	390	1144
33	Sensale . . . . .	39	—	—	28	24	51	142
34	Pfandleihanstalten . . . . .	19	2	1	7	13	27	69
35	Waarenagenten . . . . .	395	8	4	156	150	372	1085
36	Assekuranzwesen . . . . .	187	—	—	48	94	197	526
37	Annoncen- und Plazierungswesen . . . . .	22	16	—	3	10	26	77
38	Auswanderungswesen . . . . .	6	—	—	3	4	14	27
39	Geschäftsagenten . . . . .	82	1	—	16	30	75	204
		1213	33	9	388	479	1152	3274
	<b>C. Wirthschaftswesen:</b>							
40	Hotels und Fremdenpensionen . . . . .	479	496	9	195	175	317	1671
41	Speise- und Küchliwirthschaften . . . . .	322	571	19	131	185	399	1627
42	Cafés und Bierlokale, Pintenwirth- schaften . . . . .	583	895	3	362	351	824	3018
43	Kostgeber und Zimmervermieter . . . . .	59	1542	4	280	163	237	2285
		1443	3504	35	968	874	1777	8601
	<b>IV. Verkehr.</b>							
1	Ingenieure und Geometer . . . . .	170	—	3	51	67	176	467
	Strassenwesen:							
2	Bau und Unterhalt . . . . .	1052	1	—	4	438	836	2331
3	Fuhrwesen, Fuhrleute, Kutscher . . . . .	573	1	2	28	194	417	1215
	Eisenbahnwesen:							
4	Bau und Unterhalt . . . . .	418	—	—	7	210	437	1072
5	Betrieb . . . . .	1917	30	—	62	1289	2399	5697
6	Post- u. Telegraphenwesen, Telephonisten	583	125	—	29	298	552	1587
7	Gewässerkorrektions-Arbeiter (Bau und Unterhalt) . . . . .	312	—	—	—	54	83	449
8	Dampfschiffahrt . . . . .	88	2	—	1	47	86	224
9	Anderer Schiffer, Schiffsvermieter und Flösser . . . . .	141	2	—	4	72	117	336
10	Boten, Berg- und Fremdenführer . . . . .	34	15	—	—	27	29	105
11	Speditionswesen . . . . .	26	—	—	5	12	26	69
12	Korn- und Kaufhaus - Angestellte und -Arbeiter . . . . .	26	—	—	—	8	18	52
		5340	176	5	191	2716	5176	13604

Nummern	Berufsarten	Erwerbende Personen		Haus- gesinde		Angehörige ohne Erwerb		Total
		Männl.	Weibl.	M.	W.	Männl.	Weibl.	
		<b>V. Oeffentliche Verwaltung, Wissenschaften und Künste.</b>						
<b>A. Oeffentliche Verwaltung und Justiz.</b>								
1	Advokaten und Notare . . . . .	95	—	2	45	45	129	316
2	Civil-Beamte und -Angestellte des Bundes, der Kantone, der Bezirke u. der Gemeinden und weltlichen Stiftungen; Gesandtschafts- und Consularbeamte fremder Staaten	674	22	1	143	304	740	1884
3	Militär-Beamte und Angestellte . . . . .	73	—	3	8	33	75	192
4	Polizei-Beamte und Angestellte . . . . .	264	1	—	7	137	242	651
5	Waibel, Wächter und Kirchendiener etc.	223	14	—	15	134	292	678
		1329	37	6	218	653	1478	3721
<b>B. Medizin und Heilwesen.</b>								
1	Aerzte und Wundärzte . . . . .	210	6	18	172	91	256	753
2	Thierärzte . . . . .	76	—	1	5	34	85	201
3	Zahnärzte . . . . .	43	1	—	19	18	60	141
4	Andere Aerzte (Chirurgen, Naturärzte etc.)	68	2	—	3	33	61	167
5	Apotheker . . . . .	90	1	6	40	30	80	247
6	Hebammen . . . . .	—	320	—	7	44	38	409
7	Schröpfer und Schröpferinnen . . . . .	1	15	—	—	3	—	19
		488	345	25	246	253	580	1937
<b>C. Cultus und Unterricht.</b>								
1	Geistliche und Nonnen . . . . .	185	—	1	158	121	298	763
2	Missionäre, Missionszöglinge etc. . . . .	36	—	—	12	40	70	158
3	Professoren (an höhern Schulen) . . . . .	169	—	—	133	111	245	658
4	Lehrpersonal . . . . .	872	427	—	92	528	1064	2983
		1262	427	1	395	800	1677	4562
<b>D. Uebrige Wissenschaften.</b>								
1	Gelehrte . . . . .	27	—	—	11	4	15	57
2	Litteraten und Journalisten . . . . .	51	3	—	15	31	58	158
		78	3	—	26	35	73	215
<b>E. Künste.</b>								
1	Kunstmaler und Kunstzeichner . . . . .	66	8	2	14	16	39	145
2	Bildhauer . . . . .	61	2	1	3	27	59	153
3	Holzschnitzer . . . . .	19	—	—	1	9	9	38
4	Graveure, Ciselirer . . . . .	39	2	—	4	18	24	87
5	Zahngebissmacher . . . . .	—	—	—	—	—	—	—
6	Wachsfigurenmacher . . . . .	—	—	—	—	—	—	—
7	Reit-, Tanz-, Turn- und Schwimmlehrer	11	—	—	1	5	13	30
8	Musiker und Musiklehrer . . . . .	149	60	—	23	69	129	430
9	Sänger und Schauspieler . . . . .	59	62	—	3	16	26	166
10	Kunstreiter, Seiltänzer, Gaukler . . . . .	—	—	—	—	—	—	—
11	Andere Künstler . . . . .	8	1	—	1	5	9	24
		412	135	3	50	165	308	1073



## Zusammenstellung der Hauptgruppen der Berufsarten.

Berufsarten	Erwerbende Personen		Hausgesinde		Angehörige ohne Erwerb		Total	
	Männlich	Weiblich	Männl.	Weibl.	Männlich	Weiblich	Zahl	%
1. Urproduktion . . . . .	38563	11027	1	1788	14428	30376	96183	30,8
2. Industrie . . . . .	44146	41087	65	1951	20100	37137	144486	45,5
3. Handel . . . . .	9595	5693	61	2693	4064	8937	31043	9,8
4. Verkehr . . . . .	5340	176	5	191	2716	5176	13604	4,3
5. Öffentl. Verwaltung, Wissenschaften und Künste	3569	947	35	935	1906	4116	11508	3,6
6. Persönliche Dienstleistungen . . . . .	1370	1801	—	20	465	935	4591	1,4
7. Personen ohne Beruf (oder ohne Einzeichnung derselben) . . . . .	1565	3399	171	1146	4816	5064	16161	5,1
Summe . . . . .	104148	64130	338	8724	48495	91741	317576	100
In Prozenten . . . . .	61,9	38,1	3,8	96,2	34,6	65,4	100	
	53	2,8			44,2			



IV.

Statistik

der


gegenseitigen Hilfsgesellschaften und Krankenvereine


im Kanton Zürich.

---

Nach den im Jahre 1880 gemachten Erhebungen.

---







Ordnungsnummer	Namen und Sitz der Vereine und Gesellschaften	Gründungs- jahr	Zahl der Mitglieder				Pflichten der Mitglieder			Rechte der Mitglieder		Zahl der				Reines Gesell- schafts- ver- mögen	Einnahmen				Ausgaben									
			Män- ner	Wei- ber	Kin- der un- ter 15 Jah- ren	Total*	Fin- tritts- alter	Ein- tritts- geld	Jähr- licher Bei- trag	Dauer der Unter- stütz- ung	Betrag der Unter- stütz- ung per Woche	Er- kran- kun- gen	Krank- heits- tage	To- des- fä- le	Pen- sionen		Beiträge und Ein- tritts- gelder	Ertrag des Ver- mö- gens	Bussen und ander- weitige Ein- nahmen	Total	Beiträge an er- krankte Mit- glieder	Arzt, Spital etc.	Todes- fall- zah- lungen u. Be- gräb- nis- kosten	Pensionen an		Kosten der Ge- schäfts- führung (Verwal- tung u. Bureau)	Ueb- rige Kosten	Total		
																								Witt- wen und Wai- sen	alte oder inva- lide Mit- glieder				Unterstützungen an arbeitslose Mitglied.	Fr.
34	Krankenverein der Zimmerleute von Zürich und Um- gebung . . . . .	1856	200	—	—	200	?	2.—	10.40	365	7.—	?	?	3	—	2936	3127	130	64	3321	4273	492	120	—	—	—	286	—	5171	
35	Krankenverein „Frühlingsmorgen“ Zürich . . . . .	1844	85	—	—	85	bis 45	10.—	6.—	183	7.—	16	500	6	—	3321	552	144	28	724	571	—	180	—	—	—	119	—	870	
36	Kranken-Kasse der Fierz'schen Seidenfärberei, Aussersihl . . . . .	1876	52	—	—	52	17—50	4.—	6.—	360	5.60	10	558	1	—	1039	335	27	349	711	354	—	20	—	—	—	1	—	375	
37	Kranken- und Begräbnisverein, Neumünster . . . . .	1840	162	129	—	291	17—50	3.—	8.—	365	8.—	62	2877	6	—	10666	2108	484	1227	3819	2322	—	155	—	—	—	244	73	3294	
38	Hilfskasse der Tonhallekapelle . . . . .	1868	36	—	—	36	—	—	—	—	—	9	?	1	3	37300	596	1470	3041	5107	1250	—	—	—	—	—	19	—	1269	
39	Krankenkasse der Dampfziegelei Heuriedt . . . . .	1877	13	—	—	13	?	—	?	90	7.—	23	136	—	—	1583	763	48	347	1158	223	196	—	—	—	—	5	—	424	
40	Kranken-Unterstützungsverein der Schmid- und Wagner- gesellen . . . . .	1879	36	—	—	36	bis 50	1.—	9.—	90	10.50	5	34	—	—	225	289	—	—	289	51	—	—	—	—	—	—	—	51	
41	„Rosenverein“ für Zürich und Umgebung . . . . .	1765	102	—	—	102	20—45	5.—	10.—	183	8.40	12	232	2	—	4470	1015	184	—	1199	321	—	95	—	—	—	—	224	640	
42	Krankenkasse der mech. Backsteinfabrik, Wiedikon . . . . .	1862	55	—	—	55	?	?	?	183	7.—	162	1242	1	—	14057	3658	650	14	4322	1933	1259	50	—	—	—	—	20	3272	
43	Krankenkasse der Fabrik- und Handarbeiter des Bezirks Zürich . . . . .	1875	102	128	—	230	16—50	1.—	8.40	100	7.—	40	1339	5	—	1618	3401	44	54	3499	1894	61	717	—	—	—	—	237	—	2909
44	Krankenverein der Handlungsdienner, Zürich . . . . .	1863	84	—	—	84	bis 45	12.—	6.—	140	10.50	9	312	4	—	4874	519	222	—	741	447	—	200	—	—	—	77	—	724	
45	Luzernerverein in Zürich . . . . .	1876	36	—	—	36	50	4.—	9.60	183	5.60	5	141	—	—	655	355	24	—	379	141	—	—	—	—	—	—	42	183	
46	Krankenverein der Gypser . . . . .	1868	16	—	—	16	45	2.—	9.60	183	10.50	7	223	1	—	1511	254	—	20	274	445	—	—	—	—	—	—	—	445	
47	Krankenkasse der Angestellten der städt. Forstver- waltung . . . . .	1875	55	—	—	55	?	?	7.20	?	?	13	70	—	—	4367	443	162	129	734	120	100	—	—	—	—	—	1	—	221
48	Krankenkasse der Spinnerei Wollishofen . . . . .	1871	80	54	2	136	bis 50	—	12.—	183	7.—	30	528	1	—	5994	1528	273	240	2041	438	411	30	—	—	—	110	219	1208	
49	Krankenverein Oerlikon und Umgebung . . . . .	1878	27	—	—	27	16—50	1.—	12.—	150	8.40	11	190	—	—	494	658	7	14	679	210	12	—	—	—	—	—	92	—	314
50	Krankenkasse der Herrschaftskutscher und Hausdiener . . . . .	1875	64	—	—	64	?	?	2.—	150	14.—	6	86	—	—	1700	525	—	—	525	156	—	—	—	—	—	—	21	—	177
51	Kranken-Unterstützungskasse Hanhardt-Solivo, Dietikon . . . . .	1862	12	2	—	14	?	?	11.70	?	?	3	254	—	2	8677	126	405	31	562	338	78	—	—	—	—	—	—	890	
52	Krankenkasse der Seidenspinnerei Mühlesteig . . . . .	?	17	349	49	415	?	1.—	6.—	100	4.20	50	1750	7	—	22857	1350	880	247	2477	1080	—	175	—	—	—	—	—	511	1766
53	Israelitischer Frauenverein (Kranken- und Begräbnis- verein) . . . . .	1878	—	55	—	55	?	2.—	6.—	—	—	—	—	—	—	550	330	—	50	380	230	—	—	—	—	—	—	—	230	
54	Krankenverein der Müllergehilfen . . . . .	1852	62	—	—	62	?	2.50	10.40	120	16.10	12	167	—	—	1135	541	43	46	630	200	225	—	—	—	—	—	2	427	
55	Thurgauerverein in Zürich . . . . .	1876	30	—	—	30	?	3.—	5.—	30	7.—	—	—	—	—	545	102	18	—	120	—	—	—	—	—	—	—	—	—	
56	Krankenkasse der Lederarbeiter des Bezirkes Zürich . . . . .	1873	77	—	—	77	bis 50	2.—	9.—	183	7.—	19	509	1	—	743	1178	—	57	1235	895	—	20	—	—	—	—	82	—	997
57	Kranken-Unterstützungsverein der Klaviermacher . . . . .	1872	74	—	—	74	18—50	2.—	12.—	120	14.—	21	620	—	—	652	884	25	23	932	1164	57	—	—	—	—	—	8	1229	
58	Krankenkasse der Holzarbeiter, Neumünster . . . . .	1879	53	—	—	53	18—50	1.—	14.40	120	14.—	—	—	—	—	—	—	—	—	—	—	—	—	—	—	—	—	—	—	
59	Krankenkasse der Fabrik Bannwart & Wildbolz, Bir- mensdorf . . . . .	1875	14	—	9	23	?	1.—	12.—	183	10.50	13	136	—	—	963	370	39	20	429	150	158	—	—	—	—	—	65	373	
60	Senefelder-Bund (Lithographen) . . . . .	1872	49	—	—	49	?	3.—	6.—	90	10.—	4	210	1	—	1932	301	71	121	493	300	—	50	—	—	—	46	53	449	
61	Wittwenstiftung der Geistlichen und höhern Lehrer . . . . .	1861	333	—	—	333	?	—	—	—	—	—	—	—	—	14045	6780	—	6102	12882	—	—	—	—	—	7266	—	—	7266	
62	Gewerkschaft der Holzarbeiter, Zürich . . . . .	1869	260	—	—	260	bis 45	1.50	7.20	270	7.—	67	1715	3	—	171	4164	—	—	4164	3660	409	120	—	—	—	—	146	—	4335
63	Krankenkasse der Werkzeugmaschinen-Fabrik Oerlikon . . . . .	1876	298	—	—	298	?	—	60	7.20	183	5.60	67	1842	2	—	1695	4555	51	862	5468	3764	971	160	—	—	—	52	—	4947
64	Kranken- und Begräbnisverein der Nordostbahnange- stellten . . . . .	1874	70	—	—	70	18—50	2.—	9.70	140	6.—	25	450	7	—	667	666	21	67	754	450	—	165	—	—	—	—	42	657	
65	Gewerkschaft der Metallarbeiter . . . . .	1872	179	—	—	179	16—50	1.—	12.—	150	7.—	83	3251	5	—	967	4435	—	—	4435	5342	167	200	—	—	—	408	1025	7142	
66	Sterbekasse der Metallarbeiter . . . . .	1878	120	—	—	120	18—50	1.—	—	—	—	?	—	?	—	691	1193	—	—	1193	—	—	406	—	—	—	94	3	503	
67	Unterstützungskasse der Angestellten der Nordostbahn . . . . .	1853	2046	—	—	2046	?	—	?	lebensl.	?	—	—	8	267	906791	89331	43167	83720	216218	—	1648	39	53878	72318	—	391	3689	131963	
68	Unterstützungskasse der Güter- und Werkstätterarbeiter der Nordostbahn . . . . .	1855	1006	4	—	1010	?	?	?	547	7.—	454	10345	3	—	34354	20046	1620	520	22186	14921	10050	—	—	—	200	36	1312	26519	

Ordnungsnummer	Namen und Sitz der Vereine und Gesellschaften	Gründungs- jahr	Zahl der Mitglieder				Pflichten der Mitglieder			Rechte der Mitglieder		Zahl der				Reines Gesell- schafts- ver- mögen	Einnahmen				Ausgaben												
			Män- ner	Weib- er	Kin- der un- ter 15 Jah- ren	Total*	Ein- tritts- alter Jahre	Ein- tritts- geld Fr.	Jähr- licher Bei- trag Fr.	Dauer der Unter- stütz- ung Tage	Betrag der Unter- stütz- ung per Woche Fr.	Er- kran- kun- gen	Krank- heits- tage	To- des- fäl- le	Pen- sionen		Beiträge und Ein- tritts- gelder Fr.	Ertrag des Ver- mö- gens Fr.	Bussen und ander- weitige Ein- nahmen Fr.	Total Fr.	Beiträge an er- krankte Mit- glieder Fr.	Arzt, Spital etc. Fr.	Todes- fall- zah- lungen u. Be- gräb- nis- kosten Fr.	Pensionen an		Unterstützungen an arbeitslose Mitglied. Fr.	Kosten der Ge- schäfts- führung (Verwal- tung u. Bureau) Fr.	Ueb- rige Kosten Fr.	Total Fr.				
																								Witt- wen und Wal- sen Fr.	alte oder inva- lide Mit- glieder Fr.								
69	Unterstützungskasse der Regiearbeiter für den Bahnunterhalt der Nordostbahn . . . . .	1855	139	—	—	139	?	?	7.20	60	7.—	72	528	—	—	13728	2435	531	—	2966	1289	1489	—	—	—	—	—	—	—	—	14	—	2792
70	Krankenverein der Metzgergehülfen Zürich . . . . .	1864	50	—	—	50	?	1.—	9.60	365	5.60	?	101	—	—	3516	804	110	—	914	490	—	—	—	—	—	—	—	—	—	—	490	
71	Krankenkasse der Fabrik Escher, Wyss & Cie., Zürich	1837	737	—	—	737	?	2.—	20.80	550	14.—	207	7606	10	26	64637	12722	2612	3543	18877	15301	—	765	—	5201	—	—	—	791	754	22812		
72	Krankenverein der Schuhmacher Zürich . . . . .	1870	37	—	—	37	?	1.20	12.—	270	14.—	12	12	1	—	624	365	18	18	401	740	—	35	—	—	—	—	—	—	—	—	786	
73	Krankenkasse der Fabrik Reishauer und Bluntschli Aussersihl . . . . .	1874	39	—	—	39	bis 45	1.—	12.—	365	14.—	?	?	—	—	1367	571	48	199	818	346	7	—	—	—	—	—	—	—	—	188	541	
74	Krankenkasse der Papierfabrik an der Sihl . . . . .	1857	152	206	—	358	?	—	8.40	90	7.—	157	2827	9	—	1908	2534	68	294	2896	2313	—	157	—	—	—	189	60	—	2719			
75	Krankenkasse des Glaserfachvereins, Zürich . . . . .	1846	30	—	—	30	?	—	50	7.20	182	14.—	6	131	1	949	234	38	—	272	262	22	—	—	—	—	—	—	—	—	284		
76	Krankenkasse der Ofenfabrik Bodmer & Biber, Riesbach	1858	29	—	—	29	?	1.—	6.50	140	7.—	?	247	1	—	360	193	25	200	418	267	—	20	—	—	—	—	—	—	—	287		
77	Krankenverein der Hafner von Zürich und Umgebung	1864	38	—	—	38	?	1.—	9.—	168	10.50	13	305	2	—	544	364	20	24	408	457	—	60	—	—	—	—	—	19	—	536		
	Summe . . . . .		12377	1896	80	14353							3239	69467	202	447	1680568	234158	76117	115956	426231	104505	23274	12483	83364	89583	1890	8942	9821	333862			
<b>Bezirk Affoltern.</b>																																	
78	Kranken-Unterstützungsverein der Seidenstofffabrik Zürcher, Hausen . . . . .	1877	22	96	2	120	—	—	?	90	?	35	412	1	—	848	695	50	292	1037	488	298	—	—	—	—	—	—	—	17	798		
79	Kranken-Unterstützungsverein der Handwerksge- sellen des Kreises Mettmenstetten . . . . .	1863	23	—	—	23	?	—	50	6.—	14	?	12	?	—	1246	143	71	—	214	43	3	—	—	—	—	39	11	8	104			
80	Krankenkasse der Fabrik Bodmer und Hürlimann, Ottenbach . . . . .	1871	48	168	36	252	?	1.—	12.—	182	4.80	53	664	2	—	3261	1281	167	251	1699	354	1022	52	—	—	—	—	—	—	6	1434		
81	Krankenunterstützungsverein Affoltern . . . . .	1862	15	—	—	15	?	—	9.60	90	unbegr.	7	21	1	—	7	50	—	—	50	52	24	—	—	—	—	1	—	—	—	77		
	Summe . . . . .		108	264	38	410						107	1097	4	—	5362	2169	288	543	3000	932	1347	52	—	—	—	40	11	31	2413			
<b>Bezirk Horgen.</b>																																	
82	Gegenseitiger Kranken-Unterstützungsverein Horgen .	1854	73	81	—	154	16—60	1.50	5.20	140	5.60	25	1288	7	—	8591	817	360	—	1177	607	—	—	—	—	—	—	—	—	75	—	682	
83	Kleine Krankenhilfsgesellschaft, Horgen . . . . .	1859	18	69	3	90	?	?	6.—	?	?	?	?	?	—	607	336	18	50	404	394	—	—	—	—	—	—	—	—	—	—	394	
84	Gesellenkrankenverein zum Schlüssel Horgen . . . . .	1825	20	—	—	20	?	—	50	6.—	90	2.50	2	7	—	1486	133	55	27	215	8	32	—	—	—	—	—	—	33	—	73		
85	Krankenverein der Schlosser und Schreiner . . . . .	1849	5	—	—	5	?	—	60	7.20	90	2.—	2	?	—	556	93	—	—	93	—	8	—	—	—	—	—	—	—	5	13		
86	Männerkrankenverein Richtersweil . . . . .	1852	219	—	—	219	18—50	3.—	12.—	6 Jahre lebensl.	6—2	26	1092	7	—	2667	2755	467	50	3272	872	—	70	—	—	—	100	110	679	1831			
87	Krankenkasse der Kattundruckerei Richtersweil . . . . .	1858	144	87	—	231	18—50	2.—	7.20	4.—	48	2126	—	—	—	2444	1844	315	713	2872	1156	1131	75	—	104	—	—	—	6	2472			
88	Krankenkasse der Handwerksge- sellen Richtersweil . . . . .	1846	40	—	—	40	?	—	60	12.—	35	10.50	?	—	—	302	283	—	—	283	270	—	—	—	—	—	—	—	—	—	420		
89	Krankenkasse der Tuchfabrik Fleckenstein-Schulthess Wädensweil . . . . .	1860	37	11	—	48	?	2.—	7.20	112	6.—	21	178	1	—	3557	187	177	7	371	128	219	20	—	—	—	—	—	—	—	367		
90	Krankenkasse der Handwerksge- sellen des Wahlkreises Thalweil . . . . .	1847	53	—	—	53	?	1.—	7.20	182	9.10	39	166	—	—	1400	430	62	—	492	166	197	—	—	—	—	—	—	104	—	467		
91	Gesellenkrankenverein Wädensweil . . . . .	1842	131	—	—	131	?	—	60	9.60	90	7.—	21	502	—	438	1750	—	70	1820	502	838	—	—	—	—	—	—	—	—	1419		
92	Krankenkasse der Foulardfabrik Isisbühl-Thalweil . . . . .	1858	81	—	—	81	16. an	3.—	7.20	730	10.—	20	560	2	—	2685	701	116	31	848	801	—	100	—	—	—	—	11	90	1002			
93	Kranken-Unterstützungsverein der Seidenweberei Ad- lisweil . . . . .	1866	108	348	45	501	?	—	4.80	183	8.—	72	?	2	—	3790	2106	371	508	2985	2229	—	—	—	—	—	—	—	192	2421			



Ordnungsnummer	Namen und Sitz der Vereine und Gesellschaften	Gründungs- jahr	Zahl der Mitglieder				Pflichten der Mitglieder			Rechte der Mitglieder		Zahl der				Reines Gesell- schafts- ver- mögen	Einnahmen				Ausgaben											
			Män- ner	Wei- ber	Kin- der un- ter 15 Jah- ren	Total*	Ein- tritts- alter	Ein- tritts- geld	Jähr- licher Bei- trag	Dauer der Unter- stütz- ung	Betrag der Unter- stütz- ung per Woche	Er- kran- kun- gen	Krank- heits- tage	To- des- fäl- le	Pen- sionen		Beiträge und Ein- tritts- gelder	Ertrag des Ver- mögens	Bussen und ander- weitige Ein- nahmen	Total	Beiträge an er- krankte Mit- glieder	Arzt, Arznei Spital etc.	Todes- fall- zah- lungen u. Be- gräb- niss- kosten Fr.	Pensionen an		Unterstützungen an arbeitslose Mitglied.	Kosten der Ge- schäfts- führung (Verwal- tung u. Bureau)	Ueb- rige Kosten	Total			
																								Witt- wen und Wai- sen	alte oder inva- lide Mit- glieder					Fr.	Fr.	Fr.
126	Krankenkasse der Weberei Heusser, Kempten . . .	1871	22	30	6	58	18. an	—	?	90	3.50	18	223	1	—	1185	305	45	78	428	76	246	20	—	—	—	—	—	—	—	—	342
127	Gesellenkrankenverein, Fischenthal . . . . .	1877	11	—	—	11	?	—	10.40	?	?	4	49	—	—	376	108	—	—	108	160	—	—	—	—	—	—	—	—	—	—	160
128	Männerkrankenverein Rüti . . . . .	1876	151	—	—	151	20—50	1.50	12. —	90	10.50	61	805	1	—	2514	1765	—	160	1925	1208	—	139	—	—	—	—	—	61	105	1513	
129	Krankenkasse der Fabrik Oberholzer & Spörri Wald .	1869	94	149	11	254	?	1.50	5.20	60	4.20	45	767	2	1	5990	1396	268	170	1834	483	423	40	—	58	25	4	126	1159			
130	Krankenkasse der Handwerksgelellen, Wald . . .	1852	47	—	—	47	?	—	10.40	56	Verpfl.	15	109	—	—	1249	537	26	—	563	62	218	—	—	—	—	—	—	23	303		
131	Krankenkasse der Spinnerei „Elba“, Wald . . . .	1873	17	24	—	41	?	1. —	9.10	60	5.40	14	110	—	—	1588	396	67	11	474	64	108	—	—	—	—	—	—	—	172		
132	Krankenkasse der Fabrik J. Oberholzer, Wald . . .	1873	88	135	6	229	?	1/2—1	7.20	60	5.60	60	815	3	—	2359	1311	110	91	1512	499	841	34	—	—	—	—	—	—	1374		
133	Kranken-Unterstützungsverein von Heinrich Hotz, Wald	1873	54	131	—	185	?	—	3.90-9.30	—	—	65	400	1	—	6450	1176	—	50	1226	200	560	—	—	—	—	—	—	210	970		
	Summe . . . . .		1746	900	123	2769						828	15586	24	1	49362	21658	1466	1485	24609	12301	5547	582	—	58	67	695	1536	20786			
<b>Bezirk Uster.</b>																																
134	Krankenkasse der Fabrik Schröder & Cie. Egg . . .	1879	41	142	5	188	?	—	7.20	240	6. —	50	570	1	—	2420	1384	79	1951	3414	502	399	30	—	—	—	—	63	—	994		
135	Krankenkasse der Fabrik Weber & Bünzli, Uster . .	1864	116	—	—	116	?	1. —	12. —	365	14. —	54	820	3	—	3491	1614	187	665	2466	1539	602	76	—	—	—	230	46	—	2493		
136	Krankenkasse der Fabrik C. Huber, Uster . . . .	1853	10	9	3	22	12. an	1. —	3. —	240	7. —	2	49	—	—	1295	56	46	52	154	33	9	—	—	—	—	—	47	89			
137	Krankenkasse der Fabrik J. Boller, Uster . . . .	1858	85	—	—	85	?	—	9.10	—	150-350	20	352	—	—	2250	556	86	123	765	350	24	—	—	—	160	40	60	634			
138	Krankenkasse der Fabrik G. Bachmann, Uster . . .	1867	30	30	1	61	?	—	6.50	365	8.40	15	96	1	2	1625	358	82	9	449	245	13	25	—	50	—	20	38	391			
139	Krankenkasse der Fabrik H. Zangger, Uster . . .	1858	35	35	8	78	?	—	9.60	240	verhält- nissm.	18	715	1	—	1877	437	99	5	541	696	—	25	—	—	—	25	—	746			
140	Krankenkasse der Spinnerei Niederuster . . . . .	1860	87	77	3	167	?	—	10/10 d. Lohn.	365	d. Hälfte d. Lohn.	31	1071	1	—	2682	880	91	133	1104	907	—	20	—	—	—	48	—	39	1014		
141	Krankenverein des Bezirkes Uster . . . . .	1875	105	—	—	105	16—50	1. —	8.40	90	7. —	?	967	3	—	371	1532	5	103	1640	1503	—	323	—	—	—	60	—	1886			
	Summe . . . . .		509	293	20	822						190	4640	10	2	16011	6817	675	3041	10533	5775	1047	499	—	50	438	254	184	8247			
<b>Bezirk Pfäffikon.</b>																																
142	Krankenkasse der Fabrik Moos, Weisslingen . . .	1867	40	57	12	109	?	1.40	9.10	90	9. —	18	577	—	—	1888	683	72	44	799	531	21	—	—	—	—	—	53	—	605		
143	Krankenkasse der Fabrik H. Kunz, Kempten-Illnau .	1860	32	30	10	72	12—55	—	9.10	365	jen. Lohn.	11	395	—	—	2500	441	90	60	591	335	—	—	—	—	—	—	55	80	470		
144	Krankenkasse der Fabrik Grünthal-Saaland . . . .	1865	47	97	14	158	?	—	6.50	90	?	35	497	—	—	2656	547	146	69	762	340	392	—	—	—	—	—	—	92	824		
145	Krankenkasse der Handwerksgelellen des Bezirkes Pfä- fikon . . . . .	1854	51	—	—	51	?	—	7.20	90	?	17	198	2	—	2148	437	83	—	520	218	101	—	—	—	—	—	113	—	432		
146	Krankenkasse der Fabrik Schätti & Cie., Fehraltorf .	1866	36	24	—	60	?	1. —	12. —	183	5. —	28	586	1	—	550	544	26	122	692	222	380	20	—	—	—	—	74	696			
147	Alters- und Unterstützungskasse Schätti & Cie. Fehr- altorf . . . . .	1878	35	16	—	51	?	—	?	?	?	1	230	1	—	1401	1493	71	—	1564	113	—	51	—	—	—	—	—	—	164		
148	Krankenkasse der Spinnerei Bauma . . . . .	1867	15	12	13	40	?	—	?	90	7. —	5	48	—	—	1400	170	40	307	517	48	51	—	—	—	—	—	—	—	99		
149	Allgemeiner Krankenverein des Bezirkes Pfäffikon .	1878	161	64	—	225	16—50	1. —	8. —	365	7. —	33	1147	1	—	1391	2303	—	231	3034	1339	—	—	—	—	—	304	—	1643			
	Summe . . . . .		417	300	49	766						148	3678	5	—	13934	7118	528	833	8479	3146	945	71	—	—	—	525	246	4933			

Ordnungsnummer	Namen und Sitz der Vereine und Gesellschaften	Gründungs-jahr	Zahl der Mitglieder				Pflichten der Mitglieder			Rechte der Mitglieder		Zahl der				Reines Gesellschafts-vermögen	Einnahmen				Ausgaben								
			Män-ner	Weib-er	Kin-der un-ter 15 Jah-ren	Total*	Ein-tritts-alter	Ein-tritts-geld	Jähr-licher Bei-trag	Dauer der Unter-stützung	Betrag der Unter-stützung per Woche	Er-kran-kun-gen	Krank-heits-tage	To-des-fäl-le	Pensionen		Total	Beiträge und Ein-tritts-gelder	Ertrag des Ver-mögens	Bussen und ander-weitige Ein-nahmen	Total	Beiträge an er-krankte Mit-glieder	Arzt, Arznei Spital etc.	Todes-fall-zah-lungen u. Begräb-niss-kosten	Pensionen an		Kosten der Geschäfts-führung (Verwal-tung u. Bureau)	Ueb-rige Kosten	Total
																									Witt-ven und Wai-sen	alte oder inva-lide Mit-glieder			
<b>Bezirk Winterthur.</b>																													
150	Gesellenkrankenverein Elgg . . . . .	1853	36	—	—	36	?	1.—	6.—	90	10.50	16	52	—	—	761	292	28	—	320	76	130	—	—	—	—	24	32	262
151	Kranken-Unterstützungsverein Oberwinterthur . . . . .	1842	239	—	—	239	17—60	3.—	6.—	Dauer der Krankh. 210	9.80	25	376	—	—	10899	1497	399	7	1903	960	—	20	—	—	—	171	—	1151
152	Krankenkasse der Fabrik Jäggli, Oberwinterthur . . . . .	1858	31	51	10	92	?	1.40	10.20	210	9.80	25	376	—	—	4361	836	199	16	1051	469	257	—	—	—	—	40	3	769
153	Krankenkasse der Fabrik Bühler & Söhne, Pfungen . . . . .	1861	20	32	5	57	?	—	6.50	200	10.50	9	541	—	1	2124	542	101	12	655	195	342	—	—	—	—	69	606	
154	Gewerbekrankenverein Töss . . . . .	1852	100	—	—	100	?	5.—	7.80	100	10.50	11	316	—	—	3959	447	151	4	602	474	—	—	—	—	—	30	7	511
155	Krankenkasse der Maschinenfabrik Rieter, Obertöss . . . . .	1852	500	—	6	506	?	—	16.90	365	16.10	144	4179	3	—	27859	5871	1392	461	7724	7228	200	105	—	—	25	55	223	7836
156	Krankenkasse der Spinnerei Nieder-Töss . . . . .	1852	41	74	12	127	?	—	10.40	365	14.—	35	989	1	—	19487	961	932	37	1930	1206	—	15	—	—	—	—	100	1321
157	Allgemeiner Kranken-Unterstützungsverein Winterthur . . . . .	1843	297	232	—	529	16—50	3.—	9.—	Dauer der Krankh. 10.50	75	3300	11	183	20467	3947	871	281	5099	3943	10	432	—	—	—	—	678	—	5063
158	Krankenverein der Gewerbetreibenden Winterthur . . . . .	1839	984	—	—	984	?	3.—	10.40	90	?	249	4252	3	—	9854	8670	832	121	9623	7653	—	95	—	—	480	407	119	8754
159	Krankenkasse der weiblichen Dienstboten Winterthur . . . . .	1865	—	217	—	217	?	1.—	5.20	90	?	?	?	—	—	8567	4935	95	270	5300	—	1790	—	—	—	20	140	—	1950
160	Krankenkasse der Maschinenfabrik Rieter Winterthur . . . . .	1863	98	—	—	98	?	2.50	12.—	365	14.—	56	942	1	—	4463	1195	235	42	1472	1690	—	50	—	—	—	—	11	1751
161	Krankenkasse der Maschinenfabrik Geb. Sulzer Winterthur . . . . .	1845	1110	—	—	1110	?	?	?	2 Jahre	?	512	12042	11	—	26382	17487	1184	3777	22448	23244	200	330	—	—	—	79	120	23973
162	Kranken-Unterstützungsverein der Gemeinde Wülflingen . . . . .	1878	112	—	—	112	?	?	?	läng. Zeit	8.40	27	753	4	—	1145	1356	50	14	1420	904	—	80	—	—	—	40	—	1024
163	Kranken-Unterstützungsverein der mech. Seidenstoffweberei Winterthur . . . . .	1872	49	422	43	514	?	—	9.60	180	7.—	101	2856	5	—	3572	3314	133	232	3679	2246	841	150	—	—	—	7	29	3273
164	Krankenkasse der Fabrik Böhme & Cie., Winterthur . . . . .	1844	74	—	—	74	?	1.20	12.—	365	14.—	17	?	1	—	2500	745	108	290	1143	348	—	37	—	—	—	25	430	840
165	Kranken- und Pensionskasse des Lagerhauses der Bank Winterthur . . . . .	1872	5	—	—	5	?	je nach Lohnverhältnissen.	je nach Lohn	Dauer der Krankh. 365	je nach Lohn	1	16	—	—	9994	219	466	—	685	40	—	—	—	—	—	—	118	158
166	Krankenkasse der Lokomotivfabrik Winterthur . . . . .	1872	191	—	—	191	?	1 Tagl.	je nach Lohn	365	je nach Lohn	?	1980	—	—	2228	3398	100	291	3789	3630	446	—	—	—	—	72	200	4348
167	Krankenkasse der Steinhauer von Winterthur und Umgebung . . . . .	1872	18	—	—	18	18—45	1.50	7.20	182	7.—	8	185	—	—	641	121	—	31	152	185	—	—	—	—	—	20	13	218
168	Krankenkasse der Tuchfabrik Neupfungen . . . . .	1863	24	44	3	71	?	—	6.—	182	7.—	22	497	—	—	1751	430	40	17	487	379	199	—	—	—	—	—	212	790
169	Hilfskasse der Tössthalbahnangestellten . . . . .	1876	107	—	—	107	?	je nach Lohn 2 0/0 v. Lohn	je nach Lohn 2 0/0 v. Lohn	Dauer der Krankh. 182	je nach Lohn 5 0/0 v. Lohn	47	574	—	1	21248	3961	606	3801	8368	398	571	—	130	—	—	—	1860	2959
170	Krankenkasse der Fabrik Corti & Cie., Winterthur . . . . .	1877	42	—	—	42	?	je nach Lohn	je nach Lohn	Dauer der Krankh. 182	je nach Lohn	28	326	—	—	3065	1241	127	—	1368	371	219	—	—	—	—	30	—	620
171	Unterstützungskasse der Nationalbahn-Angestellten . . . . .	1877	243	—	—	243	?	je nach Lohn	je nach Lohn	Dauer der Krankh. 270	je nach Lohn	32	405	1	6	34756	10556	1561	614	12731	—	824	—	9413	—	—	141	1120	11498
172	Krankenkasse der Fabrik Hard-Wülflingen . . . . .	1876	26	58	20	104	?	—	6.—	270	7.—	28	425	1	—	369	511	37	88	636	280	322	13	—	—	—	20	—	635
173	Krankenkasse der Ziegelei Neftenbach . . . . .	1879	29	—	—	29	?	—	60	7.20	56	10.50	4	58	—	237	250	—	145	395	87	50	—	—	—	—	—	21	158
174	Kranken-Unterstützungsverein Elsau und Umgebung . . . . .	1876	23	2	—	25	18—60	3.—	7.20	Dauer der Krankh. 6.—	6.—	3	45	—	—	759	169	15	3	187	45	—	—	—	—	—	3	—	48
175	Krankenkasse der Rothfarb Neftenbach . . . . .	1856	71	5	6	82	?	—	75	10.—	112	9.—	22	340	1	—	1295	640	50	15	705	467	—	15	—	—	—	—	482
176	Krankenkasse der Stickerei Wülflingen . . . . .	1878	—	55	9	64	?	—	1 0/0 v. Lohn	42	je nach Lohn	24	366	3	—	216	531	—	66	597	587	—	—	—	—	—	—	—	587
177	Krankenkasse der Papierfabrik Wülflingen . . . . .	1879	—	—	—	—	—	—	—	—	—	—	—	—	—	—	—	—	—	—	—	—	—	—	—	—	—	—	—
178	Unterstützungskasse der freiw. Feuerwehr Winterthur . . . . .	1864	143	—	—	143	Steht unter der Verwaltung der Stadt Winterthur	—	—	—	—	—	—	—	—	3350	—	120	66	186	—	—	—	—	—	—	—	—	—
179	Krankenkasse der Schreiner und Glaser, Winterthur . . . . .	1842	46	—	—	46	18—45	1.—	12.—	120	11.90	11	163	—	—	662	631	—	24	655	277	—	—	—	—	—	52	—	329
180	Krankenkasse der städt. Angestellten, „ . . . . .	1874	130	—	—	130	?	—	5.20	90	10.50	?	1003	—	—	7299	1589	285	285	2159	953	566	—	—	—	—	—	30	1549
181	Wittwen- und Waisenkasse sämtlicher Angestellter bei J. J. Rieter in Winterthur . . . . .	1868	—	nicht angeg.	—	—	—	—	—	—	—	—	—	4	4	11992	—	590	110	700	—	—	500	—	—	—	—	—	500
182	Kranken-Unterstützungsverein Zell . . . . .	1871	84	—	—	84	18—60	3.—	6.—	Dauer der Krankh. 7.—	7.—	6	203	1	2	2149	529	74	4	607	203	—	15	—	—	—	64	8	290



Ordnungsnummer	Namen und Sitz der Vereine und Gesellschaften	Gründungs- jahr	Zahl der Mitglieder				Pflichten der Mitglieder			Rechte der Mitglieder		Zahl der				Reines Gesell- schafts- ver- mögen	Einnahmen				Ausgaben									
			Män- ner	Wei- ber	Kin- der un- ter 15 Jah- ren	Total	Ein- tritts- alter Jahre	Ein- tritts- geld Fr.	Jähr- licher Bei- trag Fr.	Dauer der Unter- stütz- ung Tage	Betrag der Unter- stütz- ung per Woche Fr.	Er- kran- kun- gen	Krank- heits- tage	To- des- fäl- le	Pen- sionen		Beiträge und Ein- tritts- gelder Fr.	Ertrag des Ver- mö- gens Fr.	Bussen und ander- weitige Ein- nahmen Fr.	Total Fr.	Beiträge an er- krankte Mit- glieder Fr.	A rzt, Arznei Spital etc. Fr.	Todes- fall- zah- lun- gen u. Be- gräb- niss- kosten Fr.	Pensionen an		Unter- stützungen an arbeitslose Mitgl. Fr.	Kosten der Ge- schäfts- führung (Verwal- tung u. Bureau) Fr.	Ueb- rige Kosten Fr.	Total Fr.	
																								Witt- wen und Wai- sen Fr.	alte oder inva- lide Mit- glieder Fr.					
183	Krankenverein der Gemeinde Seen . . . . .	1860	166	—	—	166	17—50	3.—	6.—	365	8.40	25	349	1	—	5114	986	247	70	1303	419	—	15	—	—	—	99	—	533	
184	Krankenkasse der Fabriken Kollbrunnen-Sennhof (Bühler & Söhne) . . . . .	1844	144	125	20	289	?	—	je n. Lohn	Dauer d. Krankh.	je nach Lohn	37	?	2	?	7609	1530	322	505	2357	543	831	50	100	45	—	—	353	1922	
185	Krankenkasse der Handwerksge- sell. Turbenthal und Zell . . . . .	1851	66	—	—	66	?	2.60	7.20	unbe- stimmt	1.50	12	63	—	—	1819	203	82	—	285	183	99	—	—	—	—	15	6	303	
186	Krankenkasse der Kattundruckerei Geilinger, Winterthur . . . . .	1856	—	25	—	25	16—55	1.—	5.20	365	7.—	8	443	—	—	3136	132	152	100	384	435	—	—	—	—	—	—	435		
187	" " " z. „Arch“, " . . . . .	1867	32	—	—	32	16—55	1.—	12.—	365	14.—	6	242	1	—	3919	335	178	5	518	484	—	30	—	—	—	—	16	530	
	Summe		5281	1342	134	6757						1632	38431	56	197	270008	80057	11762	11804	103623	60602	7897	1952	9643	45	525	2212	5100	87976	
	<b>Bezirk Andelfingen.</b>																													
188	Krankenkasse der Bindfadenfabrik „Schaffhausen“, Flur- lingen . . . . .	1872	42	98	—	140	?	1.—	10% v. Lohn	90	50% d. Lohn.	93	902	—	—	798	1238	62	215	1515	1076	1354	—	—	—	—	—	93	2523	
189	Krankenkasse der Thonwarenfabrik „Schaffhausen“, Flurlingen . . . . .	1863	98	—	—	98	?	—	2% v. Lohn	180	75% d. Lohn.	61	605	—	—	10024	1924	477	153	2554	1315	1087	—	—	—	—	—	—	2402	
190	Begräbnissverein Feuerthalen . . . . .	1844	115	—	—	115	?	—	n.Beschl. an die Pers.	10.—	—	—	—	3	—	875	55	30	138	223	—	—	31	—	—	—	—	—	31	
191	Arbeiterkrankenverein Feuerthalen . . . . .	1842	9	—	—	9	?	—	30	6.—	42	6.—	1	2	—	1417	50	80	—	130	3	4	—	—	—	—	—	27	18	52
192	Krankenkasse fremder Gesellen des Bezirkes Andel- fingen . . . . .	1848	84	—	—	84	?	—	50	10.40	120	3.50	95	782	—	—	3124	653	168	—	821	756	755	—	—	—	—	78	—	1589
193	Krankenverein des Wahlkreises Flaach . . . . .	1878	45	4	—	49	16—60	2.—	6.—	182	5.—	4	210	—	—	459	314	3	6	323	115	—	—	—	—	—	20	—	135	
	Summe		393	102	—	495						254	2501	3	—	16697	4234	820	512	5566	3265	3200	31	—	—	—	125	111	6732	
	<b>Bezirk Bülach.</b>																													
194	Krankenkasse der Fabrik von J. J. Rieter, Glattfelden . . . . .	1868	39	30	7	76	?	1/2 Tag- lohn	je n. Lohn	140	30% d. Lohn.	10	108	—	—	2466	425	122	38	585	113	444	—	—	—	—	—	—	557	
195	Krankenkasse der Seidenzwirneri Neugut-Wallisellen . . . . .	1847	25	114	—	139	?	—	3.50	84	3.—	16	300	1	—	2076	524	104	55	683	120	412	15	—	—	—	—	56	603	
196	Krankenkasse der Fabrik von H. Kunz, Rorbas . . . . .	1860	89	63	9	161	?	—	8.40	365	9.10	25	711	1	—	6097	1041	254	122	1417	720	—	40	—	—	—	115	221	1096	
197	Krankenkasse der Fabriken von Ryffel, Glattfelden . . . . .	1862	74	134	8	216	?	—	1% v. Lohn	140	40% d. Lohn.	63	837	2	—	3531	1194	142	230	1566	577	821	37	—	67	—	74	162	1738	
198	Krankenverein der Kirchgemeinde Bülach . . . . .	1861	92	17	—	109	17—50	3.—	6.—	140	3.—	40	728	2	—	2359	657	85	126	868	262	633	23	—	—	—	53	2	973	
199	Krankenkasse der Spinnerei „Glattfelden“ . . . . .	1862	74	134	13	221	?	—	1% v. Lohn	140	40% d. Lohn.	63	837	2	—	3531	1193	143	230	1566	577	821	37	—	—	—	74	229	1738	
200	Bezirkskrankenkasse Bülach . . . . .	1878	851	420	—	1271	16—50	—	6.—	180	3.—	346	?	?	—	2569	7122	77	1004	8203	7118	—	—	—	—	—	372	32	7522	
	Summe		1244	012	37	2193						563	3521	8	—	22629	12156	927	1805	14888	9487	3131	152	—	67	—	688	702	14227	
	<b>Bezirk Dielsdorf.</b>																													
201	Krankenkasse des Bezirkes Dielsdorf . . . . .	1864	78	—	—	78	16—50	—	70	8.40	105	7.—	21	?	—	617	457	28	136	621	115	255	—	—	—	—	146	—	516	
202	Krankenverein Affoltern bei Höngg . . . . .	1840	50	—	—	50	?	?	6.—	3 Jahre	3.—	7	343	1	—	6980	437	259	4	700	147	—	117	—	—	—	11	117	392	
	Summe		128	—	—	128							28	343	1	—	7597	894	287	140	1321	262	255	117	—	—	—	157	117	908



V.

# Ergebnisse

der

# Gemeinde-Rechnungen

per

**Ende 1881.**

---



## politischen Gemeinden.

### der politischen Gemeinden.

Politische Gemeinden	Korrent-Einnahmen (mit Ausschluss der Steuern)				Stammguteinnahmen		
	Ertrag der Liegens- schaften	Zinse von ange- legten Kapi- talien	Uebrig Ein- nahmen	Total	Le- gate und Ge- schen- ke	Ueb- rige Ein- nah- men	Total
	Fr.	Fr.	Fr.	Fr.	Fr.	Fr.	Fr.
<b>Bezirk Zürich.</b>							
Zürich . . . . .	201382	192788	679150	1073320	—	77925	77925
Aussersihl . . . . .	2424	12186	49137	63747	—	5624	5624
Enge . . . . .	1480	4816	21263	27559	—	360	360
Fluntern . . . . .	—	1498	4869	6367	—	32	32
Hirslanden . . . . .	110	915	1809	2834	—	2075	2075
Hottingen . . . . .	4100	3772	303880	311752	—	250	250
Oberstrass . . . . .	—	1200	1500	2700	—	5550	5550
Riesbach . . . . .	1407	2021	17537	20965	—	700	700
Unterstrass . . . . .	161	2429	8728	11318	—	310	310
Wiedikon . . . . .	5551	4233	11579	21363	—	250	250
Aesch . . . . .	79	874	68	1021	—	—	—
Albisrieden . . . . .	608	1579	4676	6863	—	—	—
Altstetten . . . . .	4038	1512	1052	6602	—	—	—
Birmensdorf . . . . .	—	1920	245	2165	—	—	—
Dietikon . . . . .	7	2537	1694	4238	—	4030	4030
Engstringen, Ober- . . . .	50	137	261	448	—	448	448
„ Unter- . . . . .	4	354	50	408	—	—	—
Geroldswil . . . . .	—	41	254	295	—	—	—
Höngg . . . . .	—	3	268	271	—	20	20
Oerlikon . . . . .	125	—	708	833	—	300	300
Oetwil . . . . .	32	249	33	314	—	—	—
Schlieren . . . . .	5008	1307	221	6536	—	—	—
Schwamendingen . . . . .	8	326	1506	1840	—	—	—
Seebach . . . . .	187	1225	459	1871	—	220	220
Utikon . . . . .	24	—	115	139	—	55	55
Urdorf, Nieder- . . . . .	—	37	156	193	—	—	—
„ Ober- . . . . .	157	976	139	1272	—	—	—
Weiningen . . . . .	517	722	83	1322	—	—	—

## Steuern und übrige Einnahmen

Politische Gemeinden	Steuerfaktoren, welche für die erhobenen Steuern herbeigezogen wurden				Ertrag der Steuern Fr.	Eingegangene Steuerrestanzen Fr.	Steuer-nachzahlung (§ 147 des Gem.-Ges.)	
	Steuerkapital in Tausendern Fr.	Zahl der		Steuerquote ‰			Zahl der Fälle	Betrag Fr.
		Haus-haltungen	steuer-pflichtigen Männer					
29. Wipkingen . . . . .	3800	380	400	3,25	14900	—	—	—
30. Wollishofen . . . . .	5134	318	428	2,65	14840	—	—	—
31. Wytikon . . . . .	592	84	100	3	2329	—	—	—
32. Zollikon . . . . .	4487	285	369	3,75	19279	—	—	—
Summe . . . . .	399415	18527	23602		1771743	9633	43	29690
<b>Bezirk Affoltern.</b>								
33. Aengst . . . . .	413	115	142	3	2008	—	—	—
34. Affoltern . . . . .	1871	443	500	3	8441	1700	1	280
35. Bonstetten . . . . .	760	152	182	4	4378	—	—	—
36. Hausen . . . . .	2892	309	391	3	10776	—	4	1455
37. Hedingen . . . . .	1171	177	225	2	3146	—	2	7660
38. Kappel . . . . .	749	138	184	2	2143	—	—	—
39. Knonau . . . . .	839	121	143	1,50	1653	—	—	—
40. Maschwanden . . . . .	1117	116	147	1	1380	—	—	—
41. Mettmenstetten . . . . .	—	—	—	—	—	—	—	—
42. Obfelden . . . . .	1391	206	259	3	5723	—	—	—
43. Ottenbach . . . . .	1721	255	258	1	1585	—	—	—
44. Riffersweil . . . . .	1313	117	143	1	1572	—	2	450
45. Stallikon . . . . .	468	129	198	5	3976	—	—	—
46. Wettswil . . . . .	272	66	87	1,50	637	—	—	—
Summe . . . . .	14977	2344	2859		47418	1700	9	9845
<b>Bezirk Horgen.</b>								
47. Adlisweil . . . . .	2705	463	488	1,50	5483	—	—	—
48. Hirzel . . . . .	1596	252	348	1	2196	—	2	85
49. Horgen . . . . .	12241	1114	1261	3,40	49585	60	3	675
50. Hütten . . . . .	963	130	169	0,25	312	—	2	75
51. Kilchberg . . . . .	3927	253	310	3,50	15715	35	—	—
52. Langnau . . . . .	1746	323	378	6	14626	—	1	100

## der politischen Gemeinden.

Politische Gemeinden	Korrent-Einnahmen (mit Ausschluss der Steuern)				Stammguteinnahmen		
	Ertrag der Liegens- schaften	Zinse von ange- legten Kapi- talien	Uebrig- e Ein- nahmen	Total	Le- gate und Ge- schen- ke	Ueb- rige Ein- nah- men	Total
	Fr.	Fr.	Fr.	Fr.	Fr.	Fr.	Fr.
Wipkingen . . . . .	850	790	420	2060	—	—	—
Wollishofen . . . . .	82	2599	271	2952	—	80	80
Wytikon . . . . .	87	307	657	1051	—	—	—
Zollikon . . . . .	1606	1947	1959	5512	—	120	120
Summe . . . . .	230084	245300	1114747	1590131	—	98349	98349
<b>Bezirk Affoltern.</b>							
Aegst . . . . .	—	31	373	404	—	—	—
Affoltern . . . . .	472	681	3612	4765	—	—	—
Bonstetten . . . . .	—	602	2058	2660	—	—	—
Hausen . . . . .	231	374	2750	3355	—	—	—
Hedingen . . . . .	258	239	575	1072	—	—	—
Kappel . . . . .	—	—	405	405	—	—	—
Knonau . . . . .	—	254	776	1030	—	—	—
Maschwanden . . . . .	1258	174	795	2227	—	—	—
Mettmenstetten . . . . .	374	206	1239	1819	—	8	8
Obfelden . . . . .	9	2200	204	2413	—	—	—
Ottenbach . . . . .	57	139	499	695	—	—	—
Riffersweil . . . . .	—	172	1437	1609	—	15	15
Stallikon . . . . .	—	12	6000	6012	2	—	2
Wettswil . . . . .	798	343	136	1277	—	—	—
Summe . . . . .	3457	5427	20859	29743	2	23	25
<b>Bezirk Horgen.</b>							
Adlisweil . . . . .	345	353	789	1487	—	—	—
Hirzel . . . . .	—	1195	798	1993	—	—	—
Horgen . . . . .	5460	3301	7833	16594	—	25	25
Hütten . . . . .	255	1819	232	2306	—	1500	1500
Kilchberg . . . . .	293	1534	1019	2846	—	—	—
Langnau . . . . .	15	314	750	1079	—	—	—





## der politischen Gemeinden.

Politische Gemeinden	Korrent-Einnahmen (mit Ausschluss der Steuern)				Stammguteinnahmen		
	Ertrag der Liegens- schaften Fr.	Zinse von ange- legten Kapi- talen Fr.	Uebrig Ein- nahmen Fr.	Total Fr.	Le- gate u. Ge- schen- ke Fr.	Ueb- rige Ein- nah- men Fr.	Total Fr.
	Oberrieden . . . . .	326	521	668	1515	—	—
Richtersweil . . . . .	1783	347	1373	3503	57	60	117
„ -Langenegg . . . . .	14287	—	13	14300	—	40	40
Rüschlikon . . . . .	2257	1666	829	4752	40	—	40
Schönenberg . . . . .	622	437	1259	2318	—	—	—
Thalweil . . . . .	2284	362	3318	5964	—	25	25
Wädensweil . . . . .	3579	—	4745	8324	—	—	—
„ Beteiligung bei der Eisenbahn Wädensweil-Einsiedeln	—	6324	13800	20124	—	—	—
Summe . . . . .	31506	18173	37426	87105	97	1650	1747
<b>Bezirk Meilen.</b>							
Erlenbach . . . . .	11	1847	866	2724	—	—	—
Herrliberg . . . . .	130	328	442	900	—	—	—
Hombrechtikon . . . . .	380	146	636	1162	—	—	—
Küsnacht . . . . .	3405	5409	3686	12500	—	30	30
Männedorf . . . . .	—	1241	4085	5326	—	—	—
Meilen . . . . .	2564	2775	8614	13953	—	140	140
Oetweil . . . . .	175	584	1872	2631	—	—	—
Stäfa . . . . .	387	1839	1979	4205	—	1000	1000
Uetikon . . . . .	16	973	727	1716	—	—	—
Zumikon . . . . .	105	215	75	395	—	—	—
Summe . . . . .	7173	15357	22982	45512	—	1170	1170
<b>Bezirk Hinweil.</b>							
Bäretswil . . . . .	1010	20	1377	2407	—	6400	6400
Bubikon . . . . .	—	62	756	818	—	393	393
Dürnten . . . . .	—	412	745	1157	—	—	—
a. Fischenthal . . . . .	6	615	562	1183	—	225	225
b. „ Eisenbahngut	—	1105	10725	11830	—	—	—

## Steuern und übrige Einnahmen

Politische Gemeinden	Steuerfaktoren, welche für die erhobenen Steuern herbeigezogen wurden				Ertrag der Steuern Fr.	Eingegangene Steuerrestanzen Fr.	Steuer-nachzahlung (§ 147 des Gem.-Ges.)	
	Steuerkapital in Tausendern Fr.	Zahl der		Steuerquote ‰			Zahl der Fälle	Betrag Fr.
		Haushaltungen	steuerpflichtigen Männer					
73. Gossau . . . . .	2662	600	753	3	12933	1366	2	774
74. Grüningen . . . . .	1802	353	401	2	5043	65	1	128
75a. Hinweil . . . . .	2500	555	670	2,50	9962	—	1	650
75b. „ Eisenbahngut	—	—	—	2	7450	—	—	—
76a. Rüti . . . . .	3653	506	550	1,50	7064	—	—	—
76b. „ Eisenbahngut	—	—	—	1,50	7182	—	—	—
77. Seegräben . . . . .	1411	152	193	3,50	6241	—	—	—
78a. Wald . . . . .	5193	1210	1400	3	23406	—	—	—
78b. „ Eisenbahngut	—	—	—	3	23406	—	—	—
79. Wetzikon . . . . .	5705	1023	1162	3	23668	580	3	303
Summe .	33739	6321	7472		163863	2363	8	1899
<b>Bezirk Uster.</b>								
80. Dübendorf . . . . .	2316	496	574	5	16929	—	—	—
81. Egg . . . . .	2141	495	610	4	12982	—	3	687
82. Fällanden . . . . .	898	170	182	2	2500	—	—	—
83. Greifensee . . . . .	627	63	84	2	1549	—	—	—
84. Maur . . . . .	1469	362	436	7	15854	—	1	110
85. Mönchaltorf . . . . .	769	204	265	2,50	3014	—	1	81
86. Schwerzenbach . . . . .	571	43	60	2	1348	—	—	—
87a. Uster . . . . .	12338	1185	1470	2,50	37485	—	—	—
87b. „ Eisenbahngut	—	—	—	—	—	—	—	—
88. Volketswil . . . . .	2493	367	456	1	3316	—	4	1087
89. Wangen . . . . .	1391	140	209	1,50	2612	—	—	—
Summe .	25013	3525	4346		97589	—	9	1965
<b>Bezirk Pfäffikon.</b>								
90. Bauma . . . . .	3300	631	766	8,50	40374	—	1	800
91a. Fehraltorf . . . . .	2835	235	276	) 3	5832	135	1	760
91b. „ Eisenbahngut	—	—	—		4206	—	—	—
92. Hittnau . . . . .	1410	356	408	1,50	3248	—	—	—

## der politischen Gemeinden.

Politische Gemeinden	Korrent-Einnahmen (mit Ausschluss der Steuern)				Stammguteinnahmen		
	Ertrag der Liegen- schaften	Zinse von ange- legten Kapi- talien	Uebrig Ein- nahmen	Total	Le- gate u. Ge- schen- ke	Ueb- rige Ein- nah- men	Total
	Fr.	Fr.	Fr.	Fr.	Fr.	Fr.	Fr.
Gossau . . . . .	—	—	2753	2753	—	—	—
Grüningen . . . . .	—	—	2516	2516	—	—	—
a. Hinweil . . . . .	—	85	870	955	—	—	—
b. „ Eisenbahngut . . . . .	—	—	—	—	—	—	—
a. Rüti . . . . .	—	139	471	610	—	1826	1826
b. „ Eisenbahngut . . . . .	—	—	—	—	—	—	—
Seegräben . . . . .	—	72	95	167	—	—	—
a. Wald . . . . .	107	200	1434	1741	—	1967	1967
b. „ Eisenbahngut . . . . .	—	—	—	—	—	—	—
Wetzikon . . . . .	44	105	1667	1816	—	—	—
Summe . . . . .	1167	2815	23971	27953	—	10811	10811
<b>Bezirk Uster.</b>							
Dübendorf . . . . .	66	—	6315	6381	—	—	—
Egg . . . . .	—	590	5428	6018	—	—	—
Fällanden . . . . .	2560	—	143	2703	—	—	—
Greifensee . . . . .	18	425	272	715	—	—	—
Maur . . . . .	—	—	815	815	—	—	—
Mönchaltorf . . . . .	208	—	228	436	—	—	—
Schwerzenbach . . . . .	62	412	115	589	—	—	—
a. Uster . . . . .	235	111	22307	22653	—	—	—
b. „ Eisenbahngut . . . . .	—	5067	—	5067	—	—	—
Volketswil . . . . .	—	—	1518	1518	—	—	—
Wangen . . . . .	20	—	16	36	—	—	—
Summe . . . . .	3169	6605	37157	46931	—	—	—
<b>Bezirk Pfäffikon.</b>							
Bauma . . . . .	—	249	529	778	—	—	—
a. Fehraltorf . . . . .	1478	640	288	2406	—	—	—
b. „ Eisenbahngut . . . . .	—	—	—	—	—	—	—
Hittnau . . . . .	4	63	595	662	—	—	—

## Steuern und übrige Einnahmen

Politische Gemeinden	Steuerfaktoren, welche für die erhobenen Steuern herbeigezogen wurden				Ertrag der Steuern	Eingegangene Steuerrestanzen	Steuer-nachzahlung (§ 147 des Gem.-Ges.)	
	Steuerkapital in Tausendern Fr.	Zahl der		Steuerquote ‰			Zahl der Fälle	Betrag Fr.
		Haushaltungen	steuerpflichtigen Männer					
93. Illnau . . . . .	4233	541	688	7,50	40964	—	2	910
94. Kyburg . . . . .	1109	78	97	2	2567	—	—	—
95. Lindau . . . . .	1822	187	253	4	9047	255	—	—
96a. Pfäffikon . . . . .	3584	612	720	2	9765	—	—	—
96b. „ Eisenbahngut	—	—	—	1,50	7324	—	—	—
97. Russikon . . . . .	1485	277	365	4	8508	47	—	—
98. Sternenberg . . . . .	250	194	227	8	5366	—	—	—
99. Weisslingen . . . . .	1300	270	300	6	11200	—	—	—
100. Wildberg . . . . .	694	156	192	3	3126	—	—	—
101. Wyla . . . . .	931	219	260	10	14100	149	—	—
Summe . . . . .	22953	3756	4552		165627	586	4	2470
<b>Bezirk Winterthur.</b>								
102. Altikon . . . . .	—	—	—	—	—	—	—	—
103. Bertschikon . . . . .	1083	154	186	2	2758	—	—	—
104. Brütten . . . . .	—	—	—	—	—	—	—	—
105. Dägerlen . . . . .	947	91	132	3,50	4095	296	—	—
106. Dättlikon . . . . .	250	77	89	2	831	—	1	7
107. Dynhard . . . . .	1003	122	172	10	12975	615	—	—
108. Elgg . . . . .	3463	253	292	1	4007	—	3	125
109. Ellikon . . . . .	—	—	—	—	—	—	—	—
110. Elsau . . . . .	855	142	170	3,20	3145	385	—	—
111. Hagenbuch . . . . .	797	119	158	2	2148	—	—	—
112. Hettlingen . . . . .	778	98	117	1	993	—	—	—
113. Hofstetten . . . . .	640	97	123	3	2575	253	—	—
114. Neftenbach . . . . .	—	—	—	—	—	—	—	—
115. Oberwinterthur . . . . .	3263	506	657	5	22131	1143	—	—
116. Pfungen . . . . .	668	120	163	1	951	—	—	—
117. Rikenbach . . . . .	—	—	—	—	—	—	—	—
118. Schlatt . . . . .	1116	113	163	2	2784	63	—	—
119. Schottikon . . . . .	206	39	44	2	578	—	—	—
120. Seen . . . . .	3166	471	577	4,50	18379	—	1	6003

## der politischen Gemeinden.

Politische Gemeinden	Korrent-Einnahmen (mit Ausschluss der Steuern)				Stammguteinnahmen		
	Ertrag der Liegen- schaften	Zinse von ange- legten Kapi- tallen	Uebrige Ein- nahmen	Total	Le- gate u. Ge- schen- ke	Ueb- rige Ein- nah- men	Total
	Fr.	Fr.	Fr.	Fr.	Fr.	Fr.	Fr.
Illnau . . . . .	—	—	5768	5768	—	—	—
Kyburg . . . . .	—	—	296	296	—	—	—
Lindau . . . . .	—	—	218	218	—	—	—
a. Pfäffikon . . . . .	108	—	1025	1133	—	30	30
b. „ Eisenbahngut	—	171	—	171	—	—	—
Russikon . . . . .	—	3	365	368	—	—	—
Sternenberg . . . . .	—	175	174	349	—	—	—
Weisslingen . . . . .	25	—	2580	2605	—	—	—
Wildberg . . . . .	—	—	53	53	—	—	—
Wyla . . . . .	—	2	1890	1892	—	—	—
Summe . . . . .	1615	1303	13781	16699	—	30	30
<b>Bezirk Winterthur.</b>							
Altikon . . . . .	45330	544	395	46269	—	—	—
Bertschikon . . . . .	—	—	—	—	—	—	—
Brütten . . . . .	9535	530	320	10385	—	—	—
Dägerlen . . . . .	—	—	88	88	—	—	—
Dättlikon . . . . .	1416	275	884	2575	—	—	—
Dynhard . . . . .	72	208	3220	3500	—	—	—
Elgg . . . . .	270	841	5248	6359	—	83942	83942
Ellikon . . . . .	—	1	74	75	—	—	—
Elsau . . . . .	17	207	192	416	—	—	—
Hagenbuch . . . . .	35	—	114	149	—	—	—
Hettlingen . . . . .	2805	425	352	3582	—	—	—
Hofstetten . . . . .	—	—	122	122	—	120	120
Nefenbach . . . . .	—	52	1720	1772	—	—	—
Oberwinterthur . . . . .	20	183	463	666	—	60	60
Pfungen . . . . .	6413	225	1644	8282	—	—	—
Rikenbach . . . . .	7039	1700	170	8909	—	—	—
Schlatt . . . . .	—	—	—	—	—	—	—
Schottikon . . . . .	—	—	11	11	—	—	—
Seen . . . . .	—	22	1087	1109	—	—	—



## der politischen Gemeinden.

Politische Gemeinden	Korrent-Einnahmen (mit Ausschluss der Steuern)				Stammguteinnahmen		
	Ertrag der Liegens- schaften	Zinse von ange- legten Kapi- talien	Uebrig Ein- nahmen	Total	Le- gate und Geschen- ke	Ueb- rige Ein- nah- men	Total
	Fr.	Fr.	Fr.	Fr.	Fr.	Fr.	Fr.
Seuzach . . . . .	86	102	465	653	—	—	—
Töss . . . . .	1194	2626	1779	5599	—	682	682
Turbenthal . . . . .	—	17	4408	4425	—	20	20
Veltheim . . . . .	6409	1308	678	8395	—	—	—
Wiesendangen . . . . .	35	14	3491	3540	50	—	50
Winterthur . . . . .	254806	143747	195968	594521	—	60	60
a. Wülflingen . . . . .	9875	2390	1908	14173	—	520	520
b. „ Wasserbau- rechnung . . . . .	—	—	—	—	—	—	—
Zell . . . . .	—	166	22542	22708	—	60	60
Summe . . . . .	345357	155588	247343	748283	50	85464	85514
<b>Bezirk Andelfingen.</b>							
Adlikon . . . . .	—	—	—	—	—	—	—
Andelfingen, Gross- . . . . .	29263	421	3567	33251	250	6000	6250
a. „ Klein- . . . . .	—	5	1940	1945	—	—	—
b. „ Friedhoffond . . . . .	—	31	200	231	—	—	—
Benken . . . . .	8774	344	327	9445	—	500	500
Berg . . . . .	—	136	538	674	—	—	—
Buch . . . . .	7297	5	54	7356	—	—	—
Dachsen . . . . .	3712	1069	300	5081	—	2000	2000
Dorf . . . . .	3612	693	2858	7163	—	—	—
Feuerthalen . . . . .	—	20	—	20	—	—	—
a. Flaach . . . . .	18150	1573	890	20613	—	—	—
b. „ -Volken, Friedhof- gut . . . . .	—	—	22	22	—	—	—
Flurlingen . . . . .	5630	184	30	5844	—	—	—
Henggart . . . . .	446	181	524	1151	—	400	400
Humlikon . . . . .	5250	555	131	5936	—	—	—
Laufen-Uhwiesen . . . . .	8475	1228	5204	14907	—	150	150
Marthalen . . . . .	—	—	1225	1225	—	—	—
Ossingen . . . . .	13721	1521	6180	21422	—	—	—

## Steuern und übrige Einnahmen

Politische Gemeinden	Steuerfaktoren, welche für die erhobenen Steuern herbeigezogen wurden				Ertrag der Steuern	Eingegangene Steuerrestanzen	Steuer-nachzahlung (§ 147 des Gem.-Ges.)	
	Steuerkapital in Tausendern	Zahl der		Steuerquote			Zahl der Fälle	Betrag
		Haushaltungen	steuerpflichtigen Männer					
145. Rheinau . . .	—	—	—	—	—	—	—	—
146. Stammheim, Ober-	—	—	—	—	—	—	—	—
147. „ Unter-	—	—	—	—	—	—	—	—
148. Thalheim . . .	422	103	139	5	3317	—	—	—
149. Trüllikon . . .	—	—	—	—	—	—	—	—
150. Truttikon . . .	—	—	—	—	—	—	—	—
151. Volken . . . . .	283	60	71	3	1241	219	—	—
152. Waltalingen . .	813	137	167	3	3350	—	—	—
Summe . . . . .	3036	453	593	—	11466	219	—	—
<b>Bezirk Bülach.</b>								
153. Bachenbülach . .	—	—	—	—	—	—	—	—
154. Bassersdorf . .	1431	193	230	3	5561	336	—	—
155. Bülach . . . . .	—	—	—	—	—	—	—	—
156. Dietlikon . . . .	—	—	—	—	—	—	—	—
157. Eglisau . . . . .	2781	305	335	1	3421	—	1	15
158. Embrach, Ober-	533	114	168	3,50	2852	—	—	—
159. „ Unter-	—	—	—	—	—	—	—	—
160. Freienstein . . .	2028	220	303	1	2551	51	3	97
161. Glattfelden . . .	1752	338	391	1	2481	—	1	360
162. Hochfelden . . .	—	—	—	—	—	—	—	—
163. Höri . . . . .	—	—	—	—	—	—	—	—
164. Hüntwangen . . .	—	—	—	—	—	—	—	—
165a. Kloten . . . . .	2951	281	382	1,35	4874	536	—	—
165b. „ Eisenbahngut	—	—	—	3	10844	—	7	1970
166. Lufingen . . . . .	—	—	—	—	—	—	—	—
167. Nürensdorf . . .	1322	191	241	5	8763	—	—	—
168. Opfikon . . . . .	761	112	144	4	4068	40	—	—
169. Rafz . . . . .	—	—	—	—	—	—	—	—
170. Rieden . . . . .	—	—	—	—	—	—	—	—
171. Rorbas . . . . .	—	—	—	—	—	—	—	—
172. Wallisellen . . .	2510	156	192	3	8575	—	1	45



## der politischen Gemeinden.

Politische Gemeinden	Korrent-Einnahmen (mit Ausschluss der Steuern)				Stammguteinnahmen		
	Ertrag der Liegens- schaften	Zinse von ange- legten Kapi- talien	Uebrig Ein- nahmen	Total	Le- gate und Ge- schen- ke	Ueb- rige Ein- nah- men	Total
	Fr.	Fr.	Fr.	Fr.	Fr.	Fr.	Fr.
Rheinau . . . . .	9962	1116	1937	13015	—	—	—
Stammheim, Ober- . . . .	—	—	1703	1703	—	—	—
„ Unter- . . . . .	17881	1484	3017	22382	—	—	—
Thalheim . . . . .	20	29	2073	2122	—	—	—
Trüllikon . . . . .	—	6	87	93	—	—	—
Truttikon . . . . .	7439	127	555	8121	—	—	—
Volken . . . . .	257	62	79	398	—	—	—
Waltalingen . . . . .	—	—	—	—	—	—	—
Summe .	139889	10790	33441	184120	250	9050	9300
<b>Bezirk Bülach.</b>							
Bachenbülach . . . . .	6184	1233	2208	9625	—	492	492
Bassersdorf . . . . .	10887	976	483	12346	—	2375	2375
Bülach . . . . .	26636	3641	1756	32033	—	2340	2340
Dietlikon . . . . .	5290	269	169	5728	—	—	—
Eglisau . . . . .	9023	1702	733	11458	—	500	500
Embrach, Ober- . . . . .	—	—	1202	1202	—	—	—
„ Unter- . . . . .	14123	1878	2612	18613	—	—	—
Freienstein . . . . .	—	—	432	432	—	—	—
Glattfelden . . . . .	21	2	750	773	—	—	—
Hochfelden . . . . .	16173	1886	247	18306	—	—	—
Höri . . . . .	3948	248	318	4514	—	7	7
Hüntwangen . . . . .	7014	602	—	7616	—	24	24
a. Kloten . . . . .	—	161	611	772	—	60	60
b. „ Eisenbahngut . . . .	—	—	—	—	—	—	—
Lufingen . . . . .	4000	220	215	4435	—	—	—
Nürens Dorf . . . . .	—	—	267	267	—	—	—
Opfikon . . . . .	10	—	105	115	—	—	—
Rafz . . . . .	38707	3383	1140	43230	—	—	—
Rieden . . . . .	2631	45	49	2725	—	—	—
Rorbas . . . . .	6205	302	774	7281	—	1130	1130
Wallisellen . . . . .	803	1261	171	2235	—	—	—

## Steuern und übrige Einnahmen

Politische Gemeinden	Steuerfaktoren, welche für die erhobenen Steuern herbeigezogen wurden				Ertrag der Steuern Fr.	Eingegangene Steuerrestanzen Fr.	Steuer-nachzahlung (§ 147 des Gem.-Ges.)	
	Steuerkapital in Tausendern Fr.	Zahl der		Steuerquote ‰/00			Zahl der Fälle	Betrag Fr.
		Haushaltungen	steuerpflichtigen Männer					
173. Wasterkingen . . .	—	—	—	—	—	—	—	—
174. Winkel . . . . .	1293	121	170	0,79	1262	—	—	—
175. Wyl . . . . .	—	—	—	—	—	—	—	—
Summe . . . . .	17362	2031	2556		55252	963	13	2487
<b>Bezirk Dielsdorf.</b>								
176. Affoltern . . . . .	569	169	210	4,40	4166	41	1	193
177. Bachs . . . . .	—	—	—	—	—	—	—	—
178. Boppelsen . . . . .	—	—	—	—	—	—	—	—
179. Buchs . . . . .	—	—	—	—	—	—	—	—
180. Dällikon . . . . .	—	—	—	—	—	—	—	—
181. Dänikon . . . . .	—	—	—	—	—	—	—	—
182. Dielsdorf . . . . .	—	—	—	—	—	—	—	—
183. Hüttikon . . . . .	221	23	37	1,70	477	—	—	—
184. Neerach . . . . .	—	—	—	—	—	550	—	—
185. Niederglatt . . . . .	—	—	—	—	—	—	—	—
186. Niederhasle . . . . .	1481	178	254	4	7652	—	—	—
187. Niederweningen . . . . .	—	—	—	—	—	—	—	—
188. Oberglatt . . . . .	1111	142	187	2	2879	527	1	40
189. Oberweningen . . . . .	—	—	—	—	—	—	—	—
190. Otelfingen . . . . .	—	—	—	—	—	—	—	—
191. Raat . . . . .	192	43	71	3	919	—	—	—
192. Regensberg . . . . .	—	—	—	—	—	—	—	—
193. Regensdorf . . . . .	2011	202	270	3	7504	—	—	—
194. Rümlang . . . . .	1393	145	202	2,50	4351	13	—	—
195. Schleinikon . . . . .	—	—	—	—	—	—	—	—
196. Schöfflisdorf . . . . .	—	—	—	—	—	—	—	—
197. Stadel . . . . .	—	—	—	—	—	—	—	—
198. Steinmaur . . . . .	—	—	—	—	—	—	—	—
199. Weiach . . . . .	—	—	—	—	—	—	—	—
200. Windlach . . . . .	—	—	—	—	—	—	—	—
Summe . . . . .	6978	902	1231		27948	1131	2	233

## der politischen Gemeinden.

Politische Gemeinden	Korrent-Einnahmen (mit Ausschluss der Steuern)				Stammguteinnahmen		
	Ertrag der Liegen- schaften	Zinse von ange- legten Kapi- talien	Uebrige Ein- nahmen	Total	Le- gate u. Ge- schen- ke	Ueb- rige Ein- nah- men	Total
	Fr.	Fr.	Fr.	Fr.	Fr.	Fr.	Fr.
Wasterkingen . . . . .	4356	385	499	5240	—	—	—
Winkel . . . . .	—	15	1214	1229	—	—	—
Wyl . . . . .	8456	238	1387	10081	—	—	—
Summe	164467	18447	17342	200256	—	6928	6928
<b>Bezirk Dielsdorf.</b>							
Affoltern . . . . .	—	487	93	580	—	—	—
Bachs . . . . .	6149	763	1527	8439	—	14050	14050
Boppelsen . . . . .	3545	236	853	4634	—	120	120
Buchs . . . . .	17979	694	1446	20119	—	—	—
Dällikon . . . . .	7971	592	192	8755	—	23633	23633
Dänikon . . . . .	2913	418	80	3411	—	9940	9940
Dielsdorf . . . . .	10713	349	3482	14544	—	1117	1117
Hüttikon . . . . .	3	19	19	41	50	—	50
Neerach . . . . .	—	35	1945	1980	—	—	—
Niederglatt . . . . .	3174	158	827	4159	—	14925	14925
Niederhasle . . . . .	4	94	293	391	—	—	—
Niederweningen . . . . .	8426	570	1572	10568	—	—	—
Oberglatt . . . . .	59	—	104	163	—	—	—
Oberweningen . . . . .	5716	1054	194	6964	—	20000	20000
Otelfingen . . . . .	17975	385	434	18794	—	73635	73635
Raat . . . . .	—	—	44	44	—	—	—
Regensberg . . . . .	5565	1482	2951	9998	—	323	323
Regensdorf . . . . .	—	—	—	—	—	3	3
Rümlang . . . . .	6822	—	624	7446	—	31020	31020
Schleinikon . . . . .	3520	759	681	4960	—	—	—
Schöfflisdorf . . . . .	6125	161	385	6671	—	—	—
Stadel . . . . .	9748	248	8803	18799	—	12880	12880
Steinmaur . . . . .	—	—	—	—	—	92	92
Weiaach . . . . .	814	1616	6724	9154	—	57680	57680
Windlach . . . . .	1531	43	445	2019	—	8200	8200
Summe	118752	10163	33718	162633	50	267618	267668





## Ausgaben der politischen Gemeinden.

Politische Gemeinden	Korrent-Ausgaben					Total Fr.	Ausgaben für Tilgung von Passiv. Fr.
	Verzinsung von Passiven Fr.	Erstellung und Unterhalt von		Besoldungen und Tag-gelder Fr.	Uebrigc Ausgaben Fr.		
		Strassen Fr.	Ge-bäuden Fr.				
38. Kappel . . . . .	—	2354	—	280	726	3360	—
39. Knonau . . . . .	—	919	—	650	768	2337	1300
40. Maschwanden . . . . .	134	655	68	669	1568	3094	350
41. Mettmenstetten . . . . .	—	1629	18	1674	1282	4603	—
42. Obfelden . . . . .	778	1321	—	640	1279	4018	2000
43. Ottenbach . . . . .	—	1265	67	612	832	2776	—
44. Riffersweil . . . . .	—	1331	—	549	1876	3756	—
45. Stallikon . . . . .	255	5937	—	1117	2716	10025	—
46. Wettswil . . . . .	266	277	2	420	563	1528	—
Summe . . . . .	4367	30327	1641	11077	35552	82964	20438
<b>Bezirk Horgen.</b>							
47. Adlisweil . . . . .	—	2243	—	1150	5412	8805	—
48. Hirzel . . . . .	—	1739	—	1464	981	4184	—
49. Horgen . . . . .	16260	15905	2081	6600	35526	76372	90000
50. Hütten . . . . .	45	565	223	543	3006	4382	2000
51. Kilchberg . . . . .	675	3904	193	2250	3003	10025	—
52. Langnau . . . . .	180	12627	—	1206	668	14681	—
53. Oberrieden . . . . .	316	1818	30	742	1528	4434	—
54a. Richtersweil . . . . .	135	5895	483	3691	8658	18862	3000
54b. „ Langenegg . . . . .	175	244	4	2325	9838	12586	3000
55. Rüslikon . . . . .	1952	3321	—	1327	1793	8393	2500
56. Schönenberg . . . . .	1513	3317	54	1131	706	6721	4300
57. Thalweil . . . . .	4636	5276	105	5900	19474	35391	5000
58a. Wädensweil . . . . .	—	12627	4509	6618	20074	43328	—
58b. „ Beihilgung bei der Eisenbahn Wädensweil-Einsiedeln . . . . .	39129	—	—	—	25452	64581	27057
Summe . . . . .	65016	69481	7682	34947	136119	313245	136857
<b>Bezirk Meilen.</b>							
59. Erlenbach . . . . .	47	3710	—	1830	2617	8204	—
60. Herrliberg . . . . .	91	4646	—	1388	1630	7755	595
61. Hombrechtikon . . . . .	730	5135	—	3884	20542	30291	13500
62. Küsnacht . . . . .	6739	5208	—	4130	10511	26588	10830
63. Männedorf . . . . .	—	10198	7252	3300	4751	25501	—
64. Meilen . . . . .	1350	9022	2199	3645	9971	26187	—
65. Oetweil . . . . .	—	2191	23	1050	938	4202	—
66. Stäfa . . . . .	—	9061	71	8241	30685	48058	—
67. Uetikon . . . . .	1168	1710	—	1182	2384	6444	4200
68. Zumikon . . . . .	17	2544	32	524	312	3429	—
Summe . . . . .	10142	53425	9577	29174	84341	186659	29125

## Aktiven und Passiven der politischen Gemeinden.

Politische Gemeinden	Aktiven					Pas- siven	Stamm- gut- ver- mögen
	Liegenschaften		Kapitalien	Uebrige Aktiven (Baar- schaft, Guthaben etc.)	Total		
	Ertrag- bare	Nicht ertrag- bare					
Kappel . . . . .	—	—	2000	543	2543	—	2000
Knona . . . . .	—	3552	5712	283	9547	—	9185
Maschwanden . . . . .	17100	—	3733	2959	23792	2698	20636
Mettmenstetten . . . . .	12600	—	196	5958	18754	—	12796
Obfelden . . . . .	—	2685	—	9049	11734	14289	88:3
Otenbach . . . . .	—	1300	3150	2447	6897	—	7794
Riffersweil . . . . .	—	160	3899	—	4059	1007	3899
Stallikon . . . . .	—	—	297	1418	1715	8300	297
Wettswil . . . . .	11578	817	7718	898	21011	6000	15681
Summe	94478	50726	61413	28740	235357	85601	152956
<b>Bezirk Horgen.</b>							
Adlisweil . . . . .	248	6688	8053	2025	17014	1189	7813
Hirzel . . . . .	—	1500	26559	223	28282	266	24505
Horgen . . . . .	103095	122380	32000	22816	280291	321640	49342
Hütten . . . . .	16000	3600	42948	3622	66170	—	66134
Kilchberg . . . . .	800	4800	45621	3872	55093	6972	39449
Langnau . . . . .	300	300	5333	2776	8709	4000	942
Oberrieden . . . . .	17000	2800	13800	1227	34827	—	14787
Richtersweil . . . . .	7000	16350	12316	336	36002	—	30556
„ Langenegg	100000	3200	—	342	103542	1000	104715
Rüschlikon . . . . .	12445	30000	15422	924	58791	41500	28237
Schönenberg . . . . .	—	4800	10065	778	15643	15196	10534
Thalweil . . . . .	43000	12700	12005	603	68308	28517	29255
Wädensweil . . . . .	69050	123450	—	21798	214298	—	76711
„ Bethei- ligung bei der Bahn Wädensweil-Einsiedeln	—	—	126735	747679	874414	867024	—
Summe	368938	332568	350857	809021	1861384	1287304	482980
<b>Bezirk Meilen.</b>							
Erlenbach . . . . .	4500	10300	41832	6206	62838	1167	45168
Herrliberg . . . . .	4400	2400	7416	1017	15233	—	11828
Hombrechtikon . . . . .	5000	70700	2598	2053	80351	3000	26455
Küssnacht . . . . .	4700	—	34246	2887	41833	32500	27336
Männedorf . . . . .	—	—	30245	2860	33105	—	30914
Meilen . . . . .	61700	—	62231	9223	133154	30000	61976
Oetweil . . . . .	—	700	17553	157	18410	—	17553
Stäfa . . . . .	100	23700	43408	877	68085	9445	43704
Uetikon . . . . .	—	1500	21052	2443	24995	22256	4049
Zumikon . . . . .	—	200	4635	—	4835	2611	4910
Summe	80400	109500	265216	27723	482839	100979	273893

## Ausgaben der politischen Gemeinden.

Politische Gemeinden	Korrent-Ausgaben					Total Fr.	Ausgaben für Tilgung von Passiv. Fr.
	Verzinsung von Passiven Fr.	Erstellung und Unterhalt von		Besoldungen und Tag-gelder Fr.	Uebrig-e Aus-gaben Fr.		
		Strassen Fr.	Ge-bäuden Fr.				
<b>Bezirk Hinweil.</b>							
69. Bäretswil . . . . .	402	3871	314	2216	3435	10238	2972
70. Bubikon . . . . .	32	4687	165	1762	2262	8908	—
71. Dürnten . . . . .	—	2018	321	1311	2024	5674	—
72a. Fischenthal . . . . .	195	1738	—	757	4934	7624	1000
72b. „ Eisenbahngut	1821	—	—	162	16662	18645	5400
73. Gossau . . . . .	215	4857	3	2322	4307	11704	4000
74. Grüningen . . . . .	34	2238	—	2267	3298	7837	—
75a. Hinweil . . . . .	900	5000	20	2000	3250	11170	—
75b. „ Eisenbahngut	3700	—	—	—	150	3850	3500
76a. Rüti . . . . .	32	1796	208	1915	2409	6360	1339
76b. „ Eisenbahngut	—	—	—	89	8359	8448	8357
77. Seegräben . . . . .	408	869	1	709	7933	9920	—
78a. Wald . . . . .	954	23125	350	3150	4814	32393	2000
78b. „ Eisenbahngut	19656	—	—	—	6235	25891	6000
79. Wetzikon . . . . .	6319	6973	37	3497	5636	22462	7250
Summe .	34668	57172	1419	22157	75708	191124	41818
<b>Bezirk Uster.</b>							
80. Dübendorf . . . . .	2762	16140	—	2030	2294	23226	—
81. Egg . . . . .	1296	8088	—	1540	1695	12619	—
82. Fällanden . . . . .	150	912	—	881	1580	3523	1000
83. Greifensee . . . . .	—	1510	32	400	818	2760	—
84. Maur . . . . .	2015	5765	—	1398	1595	10773	3692
85. Mönchaltorf . . . . .	—	2055	4	688	736	3483	—
86. Schwerzenbach . . . . .	7	602	—	249	1012	1870	115
87a. Uster . . . . .	699	32422	7	5397	15838	54363	4081
87b. „ Eisenbahngut	3701	—	—	70	102	3873	8600
88. Volketswil . . . . .	32	2123	—	1459	918	4532	403
89. Wangen . . . . .	—	1124	—	1103	86	2313	—
Summe .	10662	70741	43	15215	26674	123335	17891
<b>Bezirk Pfäffikon.</b>							
90. Bauma . . . . .	19243	8992	—	2048	4463	34746	7707
91a. Fehraltorf . . . . .	171	1583	—	1207	6581	9542	—
91b. „ Eisenbahngut	5206	—	—	—	—	5206	1000
92. Hittnau . . . . .	—	3724	—	590	1000	5314	—
93. Illnau . . . . .	1282	11240	—	2600	34450	49572	31817
94. Kyburg . . . . .	181	1395	—	431	221	2228	1371
95. Lindau . . . . .	400	5871	—	985	1808	9064	1000



## Aktiven und Passiven der politischen Gemeinden.

Politische Gemeinden	Aktiven					Pas- siven	Stamm- gut- ver- mögen
	Liegenschaften		Kapi- talien	Uebrige Aktiven (Baar- schaft, Guthaben etc.)	Total		
	Ertrag- bare	Nicht ertrag- bare					
Fr.	Fr.	Fr.	Fr.	Fr.	Fr.	Fr.	
<b>Bezirk Hinweil.</b>							
Bäretswil . . . .	—	6100	21300	361	27761	6131	27980
Bubikon . . . .	700	17458	1433	688	20279	—	19996
Dürnten . . . .	—	10000	13247	729	23976	—	16875
a. Fischenthal . . .	50	1325	13493	526	15394	2500	14986
b. „ Eisenbahngut	—	—	—	100	100	34000	—
Gossau . . . .	—	7650	—	2003	9653	35	7650
Grüningen . . . .	—	900	—	8	908	210	900
a. Hinweil . . . .	—	22700	1890	297	24887	22642	13648
b. „ Eisenbahngut	—	—	—	200	200	78000	—
a. Rüti . . . .	—	6633	3383	—	10016	380	10083
b. „ Eisenbahngut	—	—	—	24500	24500	124	—
Seegräben . . . .	—	3400	4608	315	8323	12500	5104
a. Wald . . . .	9300	24100	4317	2949	40666	24444	38842
b. „ Eisenbahngut	—	—	—	273018	273018	224000	—
Wetzikon . . . .	—	50700	90000	14633	155333	129775	30203
Summe . . . .	10050	150966	153671	320327	635014	534741	186267
<b>Bezirk Uster.</b>							
Dübendorf . . . .	1000	7000	—	937	8937	60000	8060
Egg . . . .	—	—	13500	7068	20568	24192	10605
Fällanden . . . .	20865	1778	—	1868	24511	2000	22646
Greifensee . . . .	540	13000	10125	—	23665	494	10034
Maur . . . .	—	4050	—	8324	12374	39238	124
Mönchaltorf . . . .	1400	2200	—	365	3965	300	3600
Schwerzenbach . . .	715	—	9861	338	10914	—	10820
a. Uster . . . .	1400	—	—	1752	3152	17924	2050
b. „ Eisenbahngut	—	—	97990	11869	109859	82250	—
Volketswil . . . .	—	2950	—	331	3281	—	3016
Wangen . . . .	400	—	—	611	1011	—	—
Summe . . . .	26320	30978	131476	33463	222237	226398	70955
<b>Bezirk Pfäffikon.</b>							
Bauma . . . .	—	1500	6200	16576	24276	132950	—
a. Fehraltorf . . . .	21600	1000	9840	692	33132	5450	32940
b. „ Eisenbahngut	—	—	—	10000	10000	90000	—
Hittnau . . . .	—	—	1400	65	1465	250	1400
Illnau . . . .	—	—	—	—	—	1930	—
Kyburg . . . .	—	—	—	—	—	3450	110
Lindau . . . .	—	—	—	105	105	9000	608

## Ausgaben der politischen Gemeinden.

Politische Gemeinden	Korrent-Ausgaben						Ausgaben für Tilgung von Passiv.
	Verzinsung von Passiven	Erstellung und Unterhalt von		Besoldungen und Tagelder	Uebrig Ausgaben	Total	
		Strassen	Gebänden				
Fr.	Fr.	Fr.	Fr.	Fr.	Fr.	Fr.	
96a. Pfäffikon . . . . .	573	4392	2	1699	2845	9511	1398
96b. „ Eisenbahngut . . . . .	4026	—	—	—	186	4212	3249
97. Russikon . . . . .	1131	2747	—	1170	1251	6299	2500
98. Sternenberg . . . . .	99	2561	—	1100	1630	5390	—
99. Weisslingen . . . . .	2153	6530	—	1092	3510	13285	—
100. Wildberg . . . . .	56	1440	—	426	1035	2957	800
101. Wyla . . . . .	5843	8260	—	597	708	15408	—
Summe . . . . .	40364	58735	2	13945	59688	172734	50342
<b>Bezirk Winterthur.</b>							
102. Altikon . . . . .	7561	1324	24	1622	4732	15263	26150
103. Bertschikon . . . . .	—	1512	—	723	440	2675	—
104. Brütten . . . . .	—	1342	367	856	5648	8213	—
105. Dägerlen . . . . .	479	3203	—	415	707	4804	500
106. Dätlikon . . . . .	325	1634	—	468	1427	3854	2164
107. Dynhard . . . . .	6348	1547	36	543	1333	9807	6216
108. Elgg . . . . .	—	5111	—	1506	918	7535	—
109. Ellikon . . . . .	1106	871	—	668	109	2754	—
110. Elsau . . . . .	8	1523	1	619	290	2441	—
111. Hagenbuch . . . . .	20	1053	—	865	262	2200	—
112. Hettlingen . . . . .	357	2894	—	602	3125	6978	—
113. Hofstetten . . . . .	12	1447	—	805	474	2738	335
114. Neftenbach . . . . .	—	5588	—	1796	1842	9226	—
115. Oberwinterthur . . . . .	7851	4300	—	2384	2525	17060	5000
116. Pfungen . . . . .	1179	2193	—	560	6182	10114	—
117. Rikenbach . . . . .	1190	441	193	975	1927	4726	1400
118. Schlatt . . . . .	8	1791	—	527	356	2682	206
119. Schottikon . . . . .	198	276	—	156	171	801	—
120. Seen . . . . .	9413	4495	—	1330	4066	19304	2600
121. Seuzach . . . . .	138	2215	18	688	778	3837	1600
122. Töss . . . . .	40	4992	1919	3409	569	10929	—
123. Turbenthal . . . . .	15746	12327	103	1994	6797	36967	4000
124. Veltheim . . . . .	3050	1309	259	1805	5722	12145	—
125. Wiesendangen . . . . .	32	4671	—	990	2408	8101	—
126. Winterthur . . . . .	554942	41447	10599	240744	287777	1135509	12000
127a. Wülflingen . . . . .	1993	5084	—	2559	12614	22250	557
127b. „ Wasserbaurechnung . . . . .	1837	—	—	—	1798	3635	—
128. Zell . . . . .	1808	5226	—	1340	40219	48593	—
Summe . . . . .	615641	119816	13519	270949	395216	1415141	62728

## Aktiven und Passiven der politischen Gemeinden.

Politische Gemeinden	Aktiven					Pas- siven	Stamm- gut- ver- mögen
	Liegenschaften		Kapi- talien	Uebrig Aktiven (Baar- schaft, Guthaben etc.)	Total		
	Ertrag- bare	Nicht ertrag- bare					
a. Pfäffikon . . .	2000	—	905	378	3283	13000	40
b. „ Eisenbahngut	—	—	8000	216	8216	86500	—
Russikon . . .	—	—	80	12937	13017	22150	80
Sternenberg . . .	—	—	3900	2926	6826	14087	13587
Weisslingen . . .	—	—	—	391	391	47620	—
Wildberg . . .	—	—	—	222	222	—	—
Wyla . . .	—	40	—	113	153	95719	—
Summe . . .	23600	2540	30325	44621	101086	522106	48765
<b>Bezirk Winterthur.</b>							
Altikon . . .	184450	17900	5299	19131	226780	152100	8705
Bertschikon . . .	—	—	—	—	—	—	—
Brütten . . .	203060	—	11512	9117	223689	12000	202473
Dägerlen . . .	—	—	—	481	481	9500	—
Dättlikon . . .	13000	—	2322	1498	16820	4707	11786
Dynhard . . .	2000	—	4044	638	6682	133434	11369
Elgg . . .	6583	—	98007	1634	106224	—	104687
Ellikon . . .	—	—	29	—	29	28588	29
Elsau . . .	900	—	5300	632	6832	—	6263
Hagenbuch . . .	800	200	—	450	1450	545	100
Hettlingen . . .	64450	800	8726	1589	75565	8113	74040
Hofstetten . . .	—	270	127	298	695	824	280
Nefthenbach . . .	—	—	1100	—	1100	7454	1098
Oberwinterthur . . .	400	—	4268	182349	187017	183920	3849
Pfungen . . .	74500	—	5000	8063	87563	16082	75125
Rikenbach . . .	63528	18700	37440	3102	122770	28000	111093
Schlatt . . .	—	—	—	211	211	—	—
Schottikon . . .	—	—	—	117	117	4350	—
Seen . . .	—	—	560	8334	8894	33200	560
Seuzach . . .	1000	—	2170	1791	4961	2300	3170
Töss . . .	20382	3500	39950	4153	67985	6542	68125
Turbenthal . . .	—	1500	500	3824	5824	74000	506
Veltheim . . .	139000	—	28042	36091	203133	68707	134426
Wiesendangen . . .	700	—	252	27	979	360	252
Winterthur . . .	6820925	2277000	3450631	2120859	14669415	14148806	—
a. Wülflingen . . .	150840	—	52366	27524	230730	39662	194112
b. „ Wasser- baurechnung	—	—	—	—	—	41000	—
Zell . . .	—	630	4953	2244	7827	37936	1947
Summe . . .	7746518	2320500	3762598	2434157	16263773	15042130	1013995

## Ausgaben der politischen Gemeinden.

Politische Gemeinden	Korrent-Ausgaben						Ausgaben für Tilgung von Passiv.
	Verzinsung von Passiven	Erstellung und Unterhalt von		Besoldungen und Tag-gelder	Uebrig-e Aus-gaben	Total	
		Strassen	Ge-bäuden				
Fr.	Fr.	Fr.	Fr.	Fr.	Fr.	Fr.	
<b>Bezirk Andelfingen.</b>							
129. Adlikon . . . . .	9	—	—	454	119	582	—
130. Andelfingen, Gross-	2512	4138	799	1350	14391	23190	500
131a. „ Klein-	134	187	—	1336	241	1898	—
131b. „ Friedhofgut .	—	148	—	25	60	233	—
132. Benken . . . . .	—	910	103	643	4996	6652	—
133. Berg . . . . .	—	—	—	516	180	696	—
134. Buch . . . . .	139	4028	24	536	1547	6274	1368
135. Dachsen . . . . .	812	473	9	828	2120	4242	8000
136. Dorf . . . . .	269	1656	—	605	4948	7478	1400
137. Feuerthalen . . . .	483	—	—	1069	2914	4466	1000
138a. Flaach . . . . .	848	3118	325	1844	14175	20310	—
138b. „ -Volken, Friedhofgut	—	—	—	56	1105	1161	—
139. Flurlingen . . . . .	302	1078	80	869	3988	6317	—
140. Henggart . . . . .	44	952	78	229	1950	3253	200
141. Humlikon . . . . .	562	429	—	615	2012	3618	—
142. Laufen-Uhwiesen . .	416	4448	416	1201	11436	17917	1000
143. Marthalen . . . . .	—	8	—	1041	177	1226	—
144. Ossingen . . . . .	3784	6178	85	1169	14310	25526	8580
145. Rheinau . . . . .	1787	760	12	1189	6926	10674	2700
146. Stammheim, Ober-	—	—	—	739	964	1703	225
147. „ Unter-	11588	3969	1037	2078	5236	23908	—
148. Thalheim . . . . .	1234	462	—	509	480	2685	2916
149. Trüllikon . . . . .	—	4	6	817	179	1006	—
150. Truttikon . . . . .	1122	866	55	680	2900	5623	—
151. Volken . . . . .	197	45	—	384	1166	1792	450
152. Waltalingen . . . .	140	2966	—	516	674	4296	—
Summe	26382	36823	3029	21298	99194	186726	28339
<b>Bezirk Bülach.</b>							
153. Bachenbülach . . . .	345	3104	—	1393	7555	12397	—
154. Bassersdorf . . . . .	2580	535	—	880	6759	10754	14300
155. Bülach . . . . .	3342	7211	2821	5354	18304	37032	—
156. Dietlikon . . . . .	45	2968	8	840	1548	5409	—
157. Eglisau . . . . .	2583	3599	724	1707	5813	14426	1550
158. Embrach, Ober-	187	3103	—	437	1308	5035	—
159. „ Unter-	4517	3549	301	1864	11632	21863	2000
160. Freienstein . . . . .	137	1183	—	821	541	2682	280
161. Glattfelden . . . . .	—	—	—	1699	2986	4685	—

## Aktiven und Passiven der politischen Gemeinden.

Politische Gemeinden	Aktiven					Pas- siven	Stamm- gut- ver- mögen
	Liegenschaften		Kapitalien	Uebrige Aktiven (Baar- schaft, Guthaben etc.)	Total		
	Ertrag- bare	Nicht ertrag- bare					
<b>Bezirk Andelfingen.</b>							
Adlikon . . . . .	—	—	12	36	48	250	12
Andelfingen, Gross- a. „ Klein- b. „ Fried- hofgut	235610 800	—	14066 122	19954 552	269630 1474	54300 3200	224181 890
Benken . . . . .	200000	35000	16090	2736	253826	—	178226
Berg . . . . .	—	—	3019	—	3019	—	3019
Buch . . . . .	66395	1230	116	32	67773	1632	68768
Dachsen . . . . .	35226	1600	18280	919	56025	15500	43246
Dorf . . . . .	32873	—	14322	2359	49554	5366	49380
Feuerthalen . . . . .	—	10000	450	—	10450	9000	450
Flaach . . . . .	81000	20600	28477	8210	138287	22267	111078
„ -Volken, Friedhofgut	—	550	—	114	664	—	—
Flurlingen . . . . .	99500	1500	4349	3046	108395	6731	100346
Henggart . . . . .	5305	—	4110	633	10048	4317	7640
Humlikon . . . . .	40100	3400	13944	2459	59903	10533	51431
Laufen-Uhwiesen . . . . .	151880	26800	26371	4479	209530	7330	169832
Marthalen . . . . .	—	—	—	189	189	—	10
Ossingen . . . . .	125400	—	21621	7901	154922	82050	160022
Rheinau . . . . .	122094	7014	33268	2279	164655	39500	149255
Stammheim, Ober- „ Unter	167190	500	17959	12598	198247	181964	167479
Thalheim . . . . .	—	200	—	2042	2242	28440	905
Trüllikon . . . . .	—	—	147	167	314	—	—
Truttikon . . . . .	111022	40000	3446	5002	159470	41600	77870
Volken . . . . .	6830	600	1452	548	9430	2832	5384
Waltalingen . . . . .	—	—	—	299	299	4000	—
Summe . . . . .	1481225	168994	222121	76557	1948897	521459	1569484
<b>Bezirk Bülach.</b>							
Bachenbülach . . . . .	81358	1000	20406	10908	113672	9017	100859
Bassersdorf . . . . .	54035	—	20399	2108	76542	49481	75115
Bülach . . . . .	546600	95930	77472	19302	739304	78007	663450
Dietlikon . . . . .	106800	16685	5022	6763	135270	—	128364
Eglisau . . . . .	46540	24000	37032	15396	122968	55900	108057
Embrach, Ober- „ Unter-	393705	15542	39492	7905	456644	100600	364769
Freienstein . . . . .	—	—	—	108	108	2720	104
Glattfelden . . . . .	200	—	43	907	1150	1429	30

## Ausgaben der politischen Gemeinden.

Politische Gemeinden	Korrent-Ausgaben					Ausgaben für Tilgung von Passiv.	
	Verzinsung von Passiven	Erstellung und Unterhalt von		Besoldungen und Tag-gelder	Uebrig-e Aus-gaben		Total
		Strassen	Ge-bäuden				
Fr.	Fr.	Fr.	Fr.	Fr.	Fr.	Fr.	
162. Hochfelden . . . . .	—	28597	158	1615	5154	35524	—
163. Höri . . . . .	11	610	21	1124	2904	4670	—
164. Hüntwangen . . . . .	455	1118	615	978	27486	30652	—
165a. Kloten . . . . .	193	3595	—	929	4613	9330	—
165b. „ Eisenbahnschuld	6484	—	—	91	116	6691	6100
166. Lufingen . . . . .	142	1240	—	634	3026	5042	—
167. Nürensdorf . . . . .	1016	3508	—	1177	5275	10976	2654
168. Opfikon . . . . .	194	1021	—	546	1488	3249	100
169. Rafz . . . . .	8068	2950	752	3485	30946	46201	—
170. Rieden . . . . .	—	620	—	722	1441	2783	1500
171. Rorbas . . . . .	9	2777	2	1209	4901	8898	—
172. Wallisellen . . . . .	411	3269	13	951	1239	5883	1000
173. Wasterkingen . . . . .	1071	869	90	931	2046	5007	—
174. Winkel . . . . .	26	353	—	714	384	1477	—
175. Wyl . . . . .	166	2418	2	890	3872	7348	—
Summe . . . . .	31982	78197	5507	30991	151937	298014	29484
<b>Bezirk Dielsdorf.</b>							
176. Affoltern . . . . .	820	1133	—	579	1032	3564	1000
177. Bachs . . . . .	4352	1256	620	1409	16132	23769	—
178. Boppelsen . . . . .	1537	155	40	676	7730	10138	—
179. Buchs . . . . .	11600	4626	15	703	3460	20404	—
180. Dällikon . . . . .	3988	561	—	536	2974	8059	400
181. Dänikon . . . . .	1789	460	—	256	285	2790	3500
182. Dielsdorf . . . . .	3091	3058	213	1216	8357	15935	—
183. Hüttikon . . . . .	49	191	17	140	113	510	200
184. Neerach . . . . .	—	1516	—	535	479	2530	—
185. Niederglatt . . . . .	903	1081	89	1018	1238	4329	—
186. Niederhasle . . . . .	1569	3245	—	729	270	5813	—
187. Niederweningen . . . . .	1995	3797	—	1151	5155	12098	—
188. Oberglatt . . . . .	367	2416	—	989	1320	5092	—
189. Oberweningen . . . . .	1357	304	—	1191	2280	5132	800
190. Otelfingen . . . . .	10489	519	182	1238	7338	19766	5200
191. Raat . . . . .	—	581	—	207	118	906	19
192. Regensberg . . . . .	4693	1823	67	1160	6758	14501	—
193. Regensdorf . . . . .	1443	1091	50	1378	667	4629	2766
194. Rümlang . . . . .	3309	5176	—	1704	3988	14177	—
195. Schleinikon . . . . .	596	880	198	894	4767	7335	—
196. Schöfflisdorf . . . . .	90	1110	154	824	4649	6827	700
197. Stadel . . . . .	2719	3383	5121	705	5561	17489	—
198. Steinmaur . . . . .	709	1802	—	767	204	3482	—
199. Weiach . . . . .	3096	1497	695	1413	3928	10629	150
200. Windlach . . . . .	854	232	29	290	842	2247	—
Summe . . . . .	61415	41893	7490	21708	89645	222151	14735

## Aktiven und Passiven der politischen Gemeinden.

Politische Gemeinden	Aktiven					Pas- siven	Stamm- gut- ver- mögen
	Liegenschaften		Kapitalien	Uebrig Aktiven an Baarschaft, Guthaben etc.	Total		
	Ertrag- bare	Nicht ertrag- bare					
Hochfelden . . .	85590	25300	34627	17804	163321	25700	151873
Höri . . . . .	42745	9000	3707	6454	61906	—	60646
Hüntwangen . . .	92780	24242	12784	4177	133983	27770	108065
a. Kloten . . . .	—	—	2768	1400	4168	10000	3648
b. „ Eisenbahnschuld	—	—	—	800	800	150000	—
Lufingen . . . .	31050	500	4000	3380	38930	3751	42328
Nürensdorf . . .	—	—	—	100	100	14648	—
Opfikon . . . . .	150	—	—	947	1097	4100	—
Rafz . . . . .	377762	49000	69719	40880	537361	181367	308289
Rieden . . . . .	50300	3400	2333	6439	62472	76	57973
Rorbas . . . . .	106499	2000	6115	8838	123452	500	120984
Wallisellen . . .	5600	600	30612	8236	45048	8000	37491
Wasterkingen . .	30650	24700	9942	8399	73691	23500	54536
Winkel . . . . .	—	—	1015	—	1015	—	—
Wyl . . . . .	66700	6000	5281	13471	91452	3500	74830
Summe . . . . .	2119064	297899	382769	184722	2984454	754521	2461411
<b>Bezirk Dielsdorf.</b>							
Affoltern . . . .	—	200	1904	1311	3415	6000	7888
Bachs . . . . .	142189	2400	25546	8632	178767	121582	72490
Boppelsen . . . .	59449	—	4052	2233	65734	35112	53074
Buchs . . . . .	304950	—	11933	9729	326612	258550	190090
Dällikon . . . . .	118450	1550	7385	12020	139405	96500	86270
Dänikon . . . . .	44000	290	5520	348	50158	28270	34340
Dielsdorf . . . .	128000	7400	25082	11742	172224	77369	91006
Hüttikon . . . . .	125	—	250	285	660	1000	575
Neerach . . . . .	—	—	750	212	962	—	750
Niederglatt . . .	41850	2200	3047	5522	52619	21100	31131
Niederhasle . . .	—	—	1700	1696	3396	34300	1700
Niederweningen .	94000	128000	11694	10151	243845	39720	182112
Oberglatt . . . .	—	4062	—	—	4062	9777	20
Oberweningen . .	91600	—	23085	5058	119743	31650	92857
Oteltingen . . . .	232200	—	6840	21680	260720	225992	220911
Raat . . . . .	—	—	—	240	240	203	—
Regensberg . . . .	78900	300	35184	21058	135442	107008	49528
Regensdorf . . . .	—	—	83	884	967	29309	83
Rümlang . . . . .	127000	3400	—	6943	137343	56803	86161
Schleinikon . . . .	130900	700	16462	3226	151288	28364	120700
Schöfflisdorf . . .	61330	—	3470	3430	68230	23900	46131
Stadel . . . . .	47300	—	13030	7211	67541	54217	31969
Steinmaur . . . .	—	—	—	—	—	20546	410
Weiach . . . . .	38455	206000	36463	5686	286604	68359	203979
Windlach . . . . .	22000	—	728	—	22728	6176	17550
Summe . . . . .	1762698	356502	234208	139297	2492705	1381807	1621725

## B. Finanzen der Zivil-

Zivil-Gemeinden	Ertrag der Steuern	Korrent-Einnahmen (mit Ausschluss der Steuern)			Korrent-Ausgaben					Ausgaben für Tilgung von Pas- siven
		Ertrag der Liegen- schaften	Zinse von ange- legten Kapitalien	Total der Ein- nahmen	Ver- zins- ung von Pas- siven	Erstel- lung und Unter- halt v. Stras- sen u. Gebäu- den	Besol- dun- gen und Tag- gel- der	Ueb- rige Aus- gaben	Total	
<b>Bezirk Zürich.</b>										
1. Zürich, Nutzungsgut	—	95419	3204	99100	31294	35901	—	19398	86593	—
2. Fluntern, „	—	8094	237	8376	2177	375	441	5489	8482	2000
3. Hottingen, „	—	6043	661	6704	—	—	773	5028	5801	—
4. Oberstrass, „	—	1942	1057	3009	1028	—	181	2340	3549	—
5. Unterstrass, „	—	2380	1175	3484	—	139	380	687	1206	—
6. Dietikon „	—	2234	119	2353	1323	—	398	1186	2907	150
7a. Höngg, Zivilgut	11333 <sup>1</sup>	—	2532	3995	521	5640	1052	3685	10898	4000
7b. „ Bürgergut	—	4627	2385	7027	4778	—	560	10300	15638	—
8. Birchrütihof, Zivilg.	322 <sup>2</sup>	28	16	105	30	—	27	257	314	—
9. Schwamendingen, Nutzungsgut	—	2675	—	2675	1350	868	36	65	2319	—
10. Uitikon, Zivilgut	1296 <sup>3</sup>	306	945	1277	170	936	170	771	2047	200
11. Ringlikon, Nutzungsgut	217 <sup>4</sup>	—	270	276	—	69	150	95	314	—
12. Wollishofen, „	—	—	166	166	—	—	—	4	4	—
Summe	13168	123748	12767	138547	42671	43928	4168	49305	140072	6350
Anmerkung: 1) Steuerfaktoren: Steuerkapital in Tausendern Fr. 4235;										
2) „ „ „ „ „ 97;										
3) „ „ „ „ „ 321;										
4) „ „ „ „ „ 105;										
<b>Bezirk Affoltern.</b>										
13. Aeugst . . . . .	—	71	242	313	—	446	14	70	530	—
14. Aeugsterthal . . . . .	—	25	56	89	—	49	6	30	85	—
15. Wengi . . . . .	79 <sup>1</sup>	—	15	16	3	40	—	1	44	30
16. Kappel . . . . .	—	—	93	97	—	—	8	251	259	—
17. Ebertsweil . . . . .	—	—	130	135	—	—	15	138	153	—
18. Hauptikon . . . . .	—	—	46	56	—	—	1	69	70	—
19. Uerzlikon . . . . .	—	422	142	566	—	19	21	608	648	—
20. Mettmenstetten, Ob.-	—	—	91	91	—	—	36	41	77	—
21. „ Unter-	—	20	34	58	—	—	10	86	96	—
22. Dachelsen . . . . .	—	32	—	38	—	—	3	17	20	—
23. Heffersweil . . . . .	—	—	25	25	—	26	36	13	75	—
24. Rossau . . . . .	—	5	5	15	21	—	20	53	94	100
25. Stallikon . . . . .	51 <sup>2</sup>	—	57	58	—	—	23	43	66	—
26. Buchenegg-Dägerst	—	—	65	65	—	—	25	18	43	—
27. Gamlikon . . . . .	—	—	8	8	—	—	3	3	6	—
28. Medikon-Baldern . . . . .	—	—	69	69	—	—	11	21	32	—
29. Sellenbüren . . . . .	—	—	25	25	—	—	6	6	12	—
Summe	130	575	1103	1724	24	580	238	1468	2310	130
Anmerkung: 1) Steuerfaktoren: Steuerkapital in Tausendern Fr. 85;										
2) „ „ „ „ „ 67;										



## Gemeinden vom Jahr 1881.

Zivil-Gemeinden	Aktiven					Pas- siven	Stamm- gut- ver- mögen
	Liegenschaften		Zins- tragende Kapi- talien	Uebrig- e Aktiven (Baar- schaft, Guthaben etc.)	Total		
	Ertrag- bare	Nicht ertrag- bare					
<b>Bezirk Zürich.</b>							
Zürich, Nutzungsgut	1565089	150000	48700	161504	1925293	632393	1265636
Fluntern, "	149300	—	4085	4408	157793	49000	87638
Hottingen, "	73650	—	16030	359	90039	—	87103
Oberstrass, "	56300	48800	23500	1115	129715	25876	104290
Unterstrass, "	43153	—	29360	477	72990	—	57846
Dietikon, "	119750	—	5602	1909	127261	30837	101172
Höngg, Zivilgut	1100	2200	62606	3786	69692	5070	64346
" Bürgergut	249830	—	60800	—	310630	117292	203106
Birchrüthof, Zivilgut	520	—	348	—	868	711	381
Schwamendingen, Nutzungsgut	58418	—	700	1054	60172	30000	30172
Uitikon, Zivilgut	830	1000	20900	881	23611	3400	24744
Ringlikon, Nutzungsgut	—	—	6126	501	6627	—	6126
Wollishofen "	—	—	3500	577	4077	—	4077
<b>Summe</b>	<b>2317940</b>	<b>202000</b>	<b>282257</b>	<b>176571</b>	<b>2978768</b>	<b>894579</b>	<b>2036637</b>
Haushaltungen 408; Männer 508; Steuerquote $\frac{0}{100}$ Fr. 2. 20.							
" 13; " 20; " " 2. 50.							
" 47; " 64; " " 3. —.							
" 17; " 23; " " 1. 50.							
<b>Bezirk Affoltern.</b>							
Aeugst . . . . .	1320	1630	5804	57	8811	—	7936
Aeugsterthal . . . . .	200	—	1223	677	2100	—	2054
Wengi . . . . .	—	—	385	—	385	30	350
Kappel . . . . .	—	—	2195	93	2288	—	2476
Ebertsweil . . . . .	—	—	2866	58	2924	—	3186
Hauptikon . . . . .	—	—	1017	12	1029	2	1215
Uerzlikon . . . . .	4667	—	3208	602	8477	—	7875
Mettmenstetten, Ob- " Unter-	—	1776	2185	307	4268	—	3913
" " "	—	150	847	45	1042	—	1190
Dachelsen . . . . .	775	—	—	21	796	—	775
Heffersweil . . . . .	—	1933	627	59	2619	—	2108
Rossau . . . . .	562	1466	18	85	2131	466	1480
Stallikon . . . . .	—	—	1267	20	1287	—	1306
Buchenegg-Dägerst	—	—	1582	22	1604	—	1687
Gamlikon . . . . .	—	—	200	12	212	—	200
Medikon-Baldern . . . . .	—	—	1747	32	1779	—	1438
Sellenbüren . . . . .	—	16	482	20	518	—	490
<b>Summe</b>	<b>7524</b>	<b>6971</b>	<b>25653</b>	<b>2122</b>	<b>42270</b>	<b>498</b>	<b>39679</b>
Haushaltungen 8; Männer 11; Steuerquote $\frac{0}{100}$ Fr. —. 70.							
" 25; " 37; " " " —. 40.							

## Finanzen der

Zivil-Gemeinden	Ertrag der Steuern	Korrent-Einnahmen (mit Ausschluss der Steuern)			Korrent-Ausgaben					Ausgaben für Tilgung von Passiven
		Ertrag der Liegen- schaften	Zinse von ange- legten Kapitalien	Total der Ein- nahmen	Ver- zins- ung von Pas- siven	Erstel- lung und Unter- halt v. Stras- sen u. Gebäu- den	Be- sol- dun- gen und Tag- gel- der	Ueb- rige Aus- gaben	Total	
<b>Bezirk Horgen.</b>										
30. Horgen, Dorf . . .	—	—	804	834	—	—	10	1443	1453	—
31. " Arn . . .	663 <sup>1</sup>	—	48	48	—	49	—	9	58	—
32. " Berg . . .	—	—	99	99	42	66	20	7	135	—
Summe . . .	663	—	951	981	42	115	30	1459	1646	—

Anmerkung: 1) Steuerfaktoren: Steuerkapital in Tausendern Fr. 297;

<b>Bezirk Hinwil.</b>										
33. Hof . . . . .	—	1	151	152	—	—	22	11	33	—
34. Niederglatt . . . . .	—	—	70	70	—	—	—	15	15	—
35. Wolfhausen . . . . .	—	—	166	166	—	—	5	11	16	—
36. Gossau . . . . .	—	—	—	—	—	—	15	239	254	—
37. Bertschikon . . . . .	205 <sup>1</sup>	—	13	13	—	108	27	12	147	—
38. Grüt . . . . .	—	—	—	—	—	—	5	—	5	—
39a. Grüningen . . . . .	—	3	201	205	13	16	32	186	247	—
39b. " Spritzengut . . . . .	—	—	47	47	—	—	—	18	18	—
40. Adletshausen . . . . .	—	—	8	8	—	—	4	—	4	—
41a. Binzikon . . . . .	—	—	117	488	—	300	20	39	359	—
41b. " Spritzengut . . . . .	—	—	—	—	—	—	—	—	—	—
42a. Itzikon . . . . .	—	—	40	40	—	144	11	11	166	—
42b. " Spritzengut . . . . .	—	—	—	—	—	—	—	—	—	—
43a. Hinwil . . . . .	—	—	82	380	—	317	12	7	336	—
43b. " Eisenbahngut . . . . .	2694 <sup>2</sup>	—	—	—	1282	—	—	57	1339	1000
44. Ringweil . . . . .	—	—	—	—	—	3	2	—	5	—
45. Wernetshausen . . . . .	—	23	328	351	—	—	27	127	154	—
46. Rüti . . . . .	1000 <sup>3</sup>	—	299	419	—	—	55	93	148	—
47. Fägswil . . . . .	—	—	83	83	—	—	7	13	20	—
48. Oberwetzikon . . . . .	—	—	124	124	—	—	—	33	33	—
49. Unterwetzikon . . . . .	—	—	143	143	—	—	11	361	372	—
50. Ettenhausen . . . . .	637 <sup>4</sup>	120	—	120	10	374	36	79	499	—
51a. Kempten . . . . .	—	—	63	63	—	—	—	190	190	—
51b. " Eisenbahngut . . . . .	3444 <sup>5</sup>	—	—	—	1999	—	—	—	1999	—
52. Robank . . . . .	—	231	71	302	32	—	12	87	131	400
53. Robenhausen . . . . .	—	—	17	17	—	—	5	3	8	7
Summe . . . . .	7980	378	2023	3191	3336	1262	308	1592	6498	1407

Anmerkung: 1) Steuerfaktoren; Steuerkapital in Tausendern Fr. 242;  
 2) " " " " " " 962;  
 3) " " " " " " 2436;  
 4) " " " " " " 114;  
 5) " " " " " " 1293;

## Zivilgemeinden.

Zivil-Gemeinden	Aktiven					Pas- siven	Stamm- gut- ver- mögen
	Liegenschaften		Zins- tragende Kapi- talien	Uebrig Aktiven (Baar- schaft, Guthaben etc.)	Total		
	Ertrag- bare	Nicht ertrag- bare					
<b>Bezirk Horgen.</b>							
Horgen, Dorf . . .	—	—	17870	1633	19503	2633	17203
" Arn . . .	—	—	1860	3	1863	—	1471
" Berg . . .	—	200	2200	18	2418	1101	457
Summe . . .	—	200	21930	1654	23784	3734	19131
Haushaltungen 59; Männer 86; Steuerquote ‰ Fr. 1. 50.							
<b>Bezirk Hinweil.</b>							
Hof . . . . .	100	—	3526	309	3935	—	3626
Niederglatt . . . . .	—	—	2113	—	2113	—	2100
Wolfhausen . . . . .	—	—	3772	581	4353	—	3772
Gossau . . . . .	—	1000	1048	—	2048	842	3198
Bertschikon . . . . .	—	180	300	47	527	—	480
Grüt . . . . .	—	—	—	41	41	—	41
Grünigen . . . . .	150	—	4927	—	5077	370	5029
" Spritzengut . . . . .	—	700	1150	17	1867	—	1800
Adletshausen . . . . .	—	—	200	—	200	—	200
Binzikon . . . . .	—	—	2800	126	2926	—	2800
" Spritzengut . . . . .	—	2500	—	262	2762	—	2820
Itzikon . . . . .	—	—	890	—	890	—	890
" Spritzengut . . . . .	—	1200	—	—	1200	—	—
Hinweil . . . . .	—	—	—	—	—	—	—
" Eisenbahngut . . . . .	—	—	40000	264	40264	27500	—
Ringweil . . . . .	—	600	—	11	611	—	600
Wernetshausen . . . . .	375	—	7986	502	8863	—	7881
Rüti . . . . .	—	—	7035	1011	8046	—	7072
Fägswil . . . . .	—	—	2169	121	2290	—	2035
Oberwetzikon . . . . .	—	—	2800	123	2923	—	2200
Unterbetzikon . . . . .	—	—	3567	163	3730	—	3963
Ettenhausen . . . . .	1600	—	—	70	1670	—	1600
Kempten . . . . .	600	—	1366	—	1966	—	1966
" Eisenbahngut . . . . .	—	—	—	40000	40000	26400	—
Robank . . . . .	3033	—	1783	32	4848	300	4816
Robenhausen . . . . .	—	—	397	4	401	—	350
Summe . . . . .	5858	6180	87329	43684	143551	55412	59239
Haushaltungen 74; Männer 94; Steuerquote ‰ Fr. —. 50.							
" 171; " 214; " " " 2. —.							
" 436; " 464; " " " —. 30.							
" 105; " 100; " " " 2. —.							
" 212; " 217; " " " 2. —.							

Zivil-Gemeinden	Ertrag der Steuern	Korrek-Einnahmen (mit Ausschluss der Steuern)			Korrek-Ausgaben					Aus- gaben für Til- gung von Pas- siven	
		Ertrag der Lieg- schaf- ten	Zinse von ange- legten Kapi- talien	Total der Ein- nah- men	Ver- zins- ung von Pas- siven	Erstel- lung und Unter- halt v. Stras- sen u. Gebäu- den	Besol- dun- gen und Tag- gel- der	Ueb- rige Aus- gaben	Total		
											Fr.
<b>Bezirk Uster.</b>											
54. Dübendorf . . . . .	—	6	1292	1341	157	—	473	176	806	600	
55. Berg . . . . .	—	—	97	101	—	—	22	10	32	—	
56. Gfenn . . . . .	—	12	17	32	—	—	42	6	48	—	
57. Hermikon . . . . .	93 <sup>1</sup>	20	124	150	—	150	20	20	190	—	
58. Egg . . . . .	—	—	39	84	—	—	18	165	183	—	
59. Bad . . . . .	—	—	76	87	—	—	22	9	31	—	
60. Esslingen . . . . .	—	—	—	—	—	—	—	—	—	—	
61. Hinteregg . . . . .	—	—	2	12	—	—	3	5	8	—	
62. Hof . . . . .	—	—	14	14	—	—	13	4	17	—	
63. Lieburg . . . . .	—	—	48	48	—	—	15	6	21	—	
64. Maur . . . . .	—	370	105	495	62	—	80	252	394	—	
65. Aesch . . . . .	—	—	73	85	—	—	44	144	188	—	
66. Binz . . . . .	—	4	46	50	—	—	—	—	—	—	
67. Ebmatingen . . . . .	239 <sup>2</sup>	14	126	158	—	—	19	72	91	—	
68. Uessikon . . . . .	—	—	85	92	—	—	—	70	70	—	
69. Mönchaltorf . . . . .	—	76	523	1311	—	—	146	1086	1232	—	
70. Brand . . . . .	—	—	65	68	—	—	10	4	14	—	
71. Heussberg . . . . .	—	—	2	2	—	—	4	4	8	—	
72. Lindhof-Wühre . . . . .	—	7	10	18	—	—	2	1	3	—	
73. Kirchuster . . . . .	2689 <sup>3</sup>	47	1232	2060	10	213	1034	4746	6003	—	
74. Niederuster . . . . .	3159 <sup>4</sup>	—	24	2094	22	3797	100	1876	5795	—	
75. Oberuster . . . . .	2661 <sup>5</sup>	67	101	461	3	791	140	1955	2889	—	
76. Freudweil . . . . .	828 <sup>6</sup>	—	45	170	11	—	15	1569	1595	—	
77. Nänikon . . . . .	—	3045	28	3176	127	190	43	2915	3275	—	
78. Nossikon . . . . .	—	47	93	147	—	17	54	44	115	—	
79. Riedikon . . . . .	266 <sup>7</sup>	—	86	86	12	—	46	628	686	150	
80. Sulzbach . . . . .	202 <sup>8</sup>	—	11	21	—	—	30	171	201	—	
81. Werrikon . . . . .	—	—	216	221	14	—	22	150	186	—	
82. Winikon . . . . .	—	—	59	62	—	—	23	33	56	6	
83. Wermatsweil . . . . .	—	1280	554	1884	—	44	130	1149	1323	—	
84. Volketsweil . . . . .	—	26	619	670	—	4	31	485	520	—	
85. Gutensweil . . . . .	—	—	—	88	10	—	42	342	394	—	
86. Hegnau . . . . .	—	45	412	468	2	94	230	386	712	—	
87. Kindhausen . . . . .	—	—	—	—	—	—	10	8	18	—	
88. Zimikon . . . . .	82 <sup>9</sup>	—	2	7	2	—	10	18	30	40	
89. Wangen . . . . .	—	19	347	366	—	—	314	111	425	—	
90. Brüttsellen . . . . .	—	2	317	343	93	—	39	183	315	—	
<b>Summe</b>	<b>10219</b>	<b>5087</b>	<b>6890</b>	<b>16477</b>	<b>525</b>	<b>5300</b>	<b>3246</b>	<b>18803</b>	<b>27874</b>	<b>796</b>	

Anmerkung: 1) Steurfaktoren: Steuerkapital in Tausendern Fr. 140;  
2) " " " " " " 119;  
3) " " " " " " 4487;  
4) " " " " " " 2173;  
5) " " " " " " 3359;  
6) " " " " " " 328;  
7) " " " " " " 258;  
8) " " " " " " 148;  
9) " " " " " " 343;

## Zivilgemeinden.

Zivil-Gemeinden	Aktiven					Pas- siven	Stamm- gut- ver- mögen
	Liegenschaften		Zins- tragende Kapi- talien	Uebrig Aktiven (Baar- schaft, Guthaben etc.)	Total		
	Ertrag- bare	Nicht ertrag- bare					
<b>Bezirk Uster.</b>							
Dübendorf	420	—	28709	1762	30891	3500	34722
Berg . . . . .	—	—	2293	—	2293	—	2590
Gfenn . . . . .	373	—	400	108	881	—	773
Hermikon . . . . .	350	—	2860	102	3312	—	3235
Egg . . . . .	—	—	917	59	976	—	1484
Bad . . . . .	—	—	1900	45	1945	—	2300
Esslingen . . . . .	—	—	—	—	—	—	—
Hinteregg . . . . .	—	1898	50	4	1952	—	1898
Hof . . . . .	—	—	361	39	400	—	392
Lieburg . . . . .	—	—	1212	106	1318	—	1100
Maur . . . . .	3500	1363	2343	571	7777	1600	5253
Aesch . . . . .	—	400	1617	160	2177	—	1750
Binz . . . . .	—	—	1025	—	1025	—	1071
Ebmatingen . . . . .	—	1200	2760	370	4330	—	4125
Uessikon . . . . .	—	70	2100	24	2194	—	2100
Mönchaltorf . . . . .	467	—	12367	1163	13997	—	13130
Brand . . . . .	—	28	1685	3	1716	—	1135
Heussberg . . . . .	—	—	55	—	55	—	—
Lindhof-Wühre . . . . .	58	—	242	24	324	—	183
Kirchuster . . . . .	—	—	27738	355	28093	—	28607
Niederuster . . . . .	—	—	1025	849	1874	—	1025
Oberuster . . . . .	1050	2850	2435	489	6824	—	3625
Freudweil . . . . .	—	458	830	158	1446	720	1608
Nänikon . . . . .	162000	8100	924	3328	174352	1300	172262
Nossikon . . . . .	456	200	2170	75	2901	—	2826
Riedikon . . . . .	—	733	2000	70	2803	350	2000
Sulzbach . . . . .	—	—	263	293	556	201	263
Werrikon . . . . .	—	50	5076	—	5126	312	5780
Winikon . . . . .	—	—	1387	—	1387	11	1395
Wermatsweil . . . . .	15850	1370	11690	595	29505	—	29510
Volketsweil . . . . .	1200	400	15677	220	17497	—	17274
Gutensweil . . . . .	—	270	—	9	279	465	—
Hegnau . . . . .	1100	5207	10400	—	16707	287	17070
Kindhausen . . . . .	—	150	—	—	150	18	150
Zimikon . . . . .	500	—	58	17	575	—	558
Wangen . . . . .	743	400	8188	286	9617	—	8190
Brüttsellen . . . . .	717	—	7950	145	8812	2333	6126
<b>Summe</b>	<b>188784</b>	<b>25147</b>	<b>160707</b>	<b>11429</b>	<b>386067</b>	<b>11097</b>	<b>375510</b>
Haushaltungen 22;	Männer 24;	Steuerquote	% <sub>00</sub>	Fr.	—	50.	
" 56;	" 64;	"	"	"	1.	—	
" 414;	" 478;	"	"	"	50.	—	
" 204;	" 256;	"	"	"	1.	20.	
" 203;	" 239;	"	"	"	70.	—	
" 38;	" 48;	"	"	"	2.	—	
" 56;	" 66;	"	"	"	70.	—	
" 49;	" 60;	"	"	"	80.	—	
" 28;	" 39;	"	"	"	20.	—	

Zivil-Gemeinden	Ertrag der Steuern	Korrent-Einnahmen (mit Ausschluss der Steuern)			Korrent-Ausgaben					Aus- gaben für Til- gung von Pas- siven
		Ertrag der Liegen- schaf- ten	Zinse von ange- legten Kapi- talien	Total der Ein- nah- men	Ver- zins- ung von Pas- siven	Erstel- lung und Unter- halt v. Stras- sen u. Gebäu- den	Besol- dun- gen und Tag- gel- der	Ueb- rige Aus- gaben	Total	
<b>Bezirk Pfäffikon.</b>										
91. Bauma . . . . .	—	—	76	413	—	—	320	914	1234	—
92. Hittnau, Ober-	—	235	90	365	—	—	12	778	790	—
93. „ Unter-	670 <sup>1</sup>	—	12	47	—	—	37	770	807	—
94. Dürstelen . . . .	431 <sup>2</sup>	1	120	237	18	—	20	696	734	—
95. Hasel . . . . .	—	54	9	63	—	—	10	46	56	—
96. Isikon . . . . .	185 <sup>3</sup>	3	9	15	—	—	15	91	106	—
97. Illnau, Ober-	—	—	415	482	70	—	53	286	409	—
98. „ Unter-	—	—	878	879	—	—	45	967	1012	—
99. Bisikon . . . . .	—	—	427	557	—	—	58	482	540	—
100. Effretikon . . . .	—	—	98	100	—	—	9	104	113	—
101. Oberhof . . . . .	87 <sup>4</sup>	—	8	95	—	—	4	80	84	—
102. Ottikon . . . . .	—	16	450	466	—	18	52	538	608	—
103. Rykon . . . . .	—	—	532	532	—	—	56	2307	2363	—
104a. Kyburg . . . . .	902 <sup>5</sup>	—	486	1054	345	—	66	936	1347	—
104b. „ Bürgergut	—	291	123	1194	13	374	38	560	985	—
105. Lindau . . . . .	—	32	382	414	—	—	36	334	370	—
106. Grafstall . . . .	—	8	345	381	—	10	20	378	408	—
107. Tagelschwangen .	—	7	568	583	—	58	45	288	391	—
108. Winterberg . . . .	—	—	256	540	—	33	24	1093	1150	—
109. Pfäffikon . . . . .	5334 <sup>6</sup>	300	800	1500	1275	1603	612	1082	4572	3000
110. Auslikon . . . . .	—	140	136	294	—	—	46	277	323	—
111. Balm, Ober-	128 <sup>7</sup>	—	—	—	—	—	5	33	38	—
112. „ Unter-	—	—	60	60	—	—	10	43	53	—
113. Faichrüti . . . . .	—	—	11	11	—	—	2	1	3	—
114. Wermatsweil . . . .	—	28	44	73	—	—	7	70	77	—
115. Irgenhausen . . . .	311 <sup>8</sup>	186	211	412	262	85	24	359	730	—
116. Oberweil . . . . .	—	—	25	29	—	—	20	—	20	—
117. Sulzberg . . . . .	—	—	5	5	—	—	—	24	24	—
118. Wallikon . . . . .	—	6	—	10	—	—	—	9	9	—
119. Russikon . . . . .	1487 <sup>9</sup>	254	—	272	234	—	23	983	1240	—
120. Gündisau . . . . .	240 <sup>10</sup>	—	251	275	—	—	74	703	777	—
121. Ludetsweil . . . . .	—	7	—	22	—	—	10	10	20	—
122. Madetsweil . . . .	—	124	197	328	—	12	17	215	244	—
123. Rumlikon . . . . .	—	—	—	2	—	—	—	23	23	—
124. Sennhof . . . . .	84 <sup>11</sup>	—	—	31	—	—	—	148	148	—
125. Weilhof . . . . .	—	—	53	62	—	—	4	160	164	—
126. Weisslingen . . . .	—	2	317	356	—	216	40	161	417	—
127. Dettenriedt . . . .	187 <sup>12</sup>	—	—	—	—	68	—	47	115	77
128. Ländikon . . . . .	53 <sup>13</sup>	—	—	—	—	—	2	34	36	22
129. Neschweil . . . . .	—	1121	—	1190	—	—	134	1500	1684	—
130. Theilingen . . . . .	—	12	246	322	—	—	40	288	328	—

## Zivilgemeinden.

Zivil-Gemeinden	Aktiven					Pas- siven	Stamm- gut- ver- mögen
	Liegenschaften		Zins- tragende Kapi- talien	Uebrig Aktiven (Baar- schaft, Gut- haben etc.)	Total		
	Ertrag- bare	Nicht ertrag- bare					
<b>Bezirk Pfäffikon.</b>							
Bauma . . . . .	—	—	1500	119	1619	500	1500
Hittnau, Ober- . . . .	2500	500	2010	—	5010	232	4510
„ Unter- . . . . .	—	1000	328	27	1355	—	1237
Dürstelen . . . . .	20	350	3485	—	3855	400	3894
Hasel . . . . .	1125	—	209	69	1403	—	1209
Isikon . . . . .	47	500	222	109	878	614	883
Illnau, Ober- . . . . .	—	—	9461	5090	14551	1550	14737
„ Unter- . . . . .	—	—	19543	381	19924	—	25456
Bisikon . . . . .	—	549	9907	557	11013	211	11685
Effretikon . . . . .	—	—	2259	29	2288	—	2091
Oberhof . . . . .	—	—	605	24	629	—	605
Ottikon . . . . .	326	933	10000	—	11259	152	11259
Rykon . . . . .	—	303	11573	177	12053	—	12406
Kyburg . . . . .	—	—	9100	97	9197	6200	9100
„ Bürgergut . . . . .	21475	—	2725	41	24241	342	24280
Lindau . . . . .	1021	500	8495	327	10343	—	10016
Grafstall . . . . .	200	500	8644	131	9475	—	9420
Tagelswangen . . . . .	—	1250	13167	429	14846	—	14515
Winterberg . . . . .	875	262	6233	—	7370	420	8459
Pfäffikon . . . . .	7000	3000	9575	—	19575	9000	15700
Auslikon . . . . .	4890	167	4487	140	9684	—	9298
Balm, Ober- . . . . .	—	—	—	23	23	—	50
„ Unter- . . . . .	437	—	1960	16	2413	—	1976
Faichrüti . . . . .	—	—	281	—	281	2	181
Hermatsweil . . . . .	425	836	1131	106	2498	—	2392
Irgenhausen . . . . .	4185	250	11700	—	16135	5650	10485
Oberweil . . . . .	—	—	775	35	810	—	365
Sulzberg . . . . .	—	—	117	23	140	—	108
Wallikon . . . . .	150	400	—	—	550	3	150
Russikon . . . . .	7878	—	—	—	7878	4217	8862
Gündisau . . . . .	—	200	5821	1126	7147	17	6205
Ludetsweil . . . . .	40	25	—	53	118	—	—
Madetsweil . . . . .	65	870	5309	156	6400	—	4709
Rumlikon . . . . .	—	—	—	1	1	—	5
Sennhof . . . . .	—	223	—	—	223	—	—
Weilhof . . . . .	—	—	1650	—	1650	52	1650
Weisslingen . . . . .	—	1793	7144	3685	12622	—	8561
Dettenriedt . . . . .	—	—	188	4	192	275	—
Ländikon . . . . .	—	370	—	59	429	—	—
Neschweil . . . . .	65000	—	—	175	65175	—	65000
Theilingen . . . . .	250	150	4914	22	5336	—	5314

Zivil-Gemeinden	Ertrag der Steuern	Korrent-Einnahmen (mit Ausschluss der Steuern)			Korrent-Ausgaben					Ausgaben für Tilgung von Passiven
		Ertrag der Liegenschaften	Zinse von angelegten Kapitalien	Total der Ein- nahmen	Verzinsung von Passiven	Erstellung und Unterhalt v. Strassen u. Gebäuden	Besoldungen und Taggelder	Ueberrige Ausgaben	Total	
131. Wildberg . . .	405 <sup>14</sup>	1	357	367	—	—	15	356	371	—
132. Ehrikon . . .	420 <sup>15</sup>	—	6	379	17	—	23	1022	1062	300
133. Schalchen . . .	—	—	124	131	—	—	48	122	170	—
134. Wyla . . .	—	589	278	885	—	6	52	960	1018	—
Summe	10924	3417	8405	15435	2234	2483	2178	20278	27173	3399
Anmerkung; 1) Steuerfaktoren: Steuerkapital in Tausendern Fr.										
										456;
										148;
										118;
										676;
										363;
										2158;
										4;
										414;
										774;
										142;
										114;
										117;
										75;
										265;
										135;
<b>Bezirk Winterthur.</b>										
135. Bertschikon . . .	—	11	4	16	—	—	8	6	14	—
136. Gündlikon . . .	—	1	5	6	—	—	—	19	19	—
137. Gundetsweil . . .	112 <sup>1</sup>	65	92	157	—	—	24	182	206	—
138. Kefikon . . .	—	—	—	—	—	—	—	—	—	—
139. Leibensberg . . .	—	—	47	52	—	—	18	7	25	—
140. Stegen . . .	—	—	36	36	—	—	—	—	—	—
141. Zünikon . . .	48 <sup>2</sup>	46	32	80	16	4	15	121	156	—
142. Dägerlen . . .	—	30	10	40	14	—	19	17	50	—
143. Benk . . .	142 <sup>3</sup>	—	9	11	1	—	9	120	130	45
144. Berg . . .	—	4	125	156	18	—	49	79	146	100
145. Oberweil . . .	—	14	92	109	—	27	6	118	151	—
146. Rutschweil . . .	—	135	45	220	4	—	4	166	174	—
147. Dynhard . . .	599 <sup>4</sup>	54	—	74	366	—	29	70	465	300
148. Eschlikon . . .	265 <sup>5</sup>	—	—	—	—	120	34	135	289	—
149. Sulz . . .	—	89	788	924	—	247	49	849	1145	—
150. Vordergrüt . . .	—	1	29	30	—	—	4	25	29	—
151. Welsikon . . .	827 <sup>6</sup>	—	98	98	419	—	53	28	500	450
152. Elgg . . .	—	18489	5157	24590	7179	5800	2090	9550	24619	—
153. Heurüti . . .	1726 <sup>7</sup>	—	—	—	172	—	24	449	645	1000
154. Ellikon . . .	—	11470	174	11787	207	11	308	2770	3296	—
155. Feldi . . .	—	32	31	64	13	—	33	1	47	—
156. Herten . . .	—	43	249	368	27	—	16	40	83	—



## Zivilgemeinden.

Zivil-Gemeinden	Aktiven					Pas- siven	Stamm- gut- ver- mögen
	Liegenschaften		Zins- tragende Kapi- talien	Uebrig Aktiven (Baar- schaft, Gut- haben etc.)	Total		
	Ertrag- bare	Nicht ertrag- bare					
	Fr.	Fr.	Fr.	Fr.	Fr.		
Wildberg . . . . .	100	600	7553	72	8325	—	9469
Ehrikon . . . . .	—	—	157	1	158	421	157
Schalchen . . . . .	—	700	2883	30	3613	—	2850
Wyla . . . . .	9060	600	6013	83	15756	—	16598
Summe . . . . .	127069	16831	191124	13417	348441	30258	337347
Haushaltungen 100 :	Männer 114 ;	Steuerquote %/∞	Fr.	1. —.			
" 65 :	" 75 :	" " "	" " "	1. 50.			
" 33 :	" 34 :	" " "	" " "	1. —.			
" 81 :	" 112 :	" " "	" " "	— 10.			
" 40 :	" 47 :	" " "	" " "	2. —.			
" 231 :	" 278 :	" " "	" " "	2. —.			
" 23 :	" 28 :	" " "	" " "	1. 40.			
" 98 :	" 109 :	" " "	" " "	— 50.			
" 93 :	" 125 :	" " "	" " "	1. 50.			
" 43 :	" 55 :	" " "	" " "	1. —.			
" 24 :	" 30 :	" " "	" " "	— 50.			
" 31 :	" 40 :	" " "	" " "	1. —.			
" 14 :	" 18 :	" " "	" " "	— 50.			
" 62 :	" 78 :	" " "	" " "	1. —.			
" 33 :	" 42 :	" " "	" " "	2. —.			
<b>Bezirk Winterthur.</b>							
Bertschikon . . . . .	175	365	100	71	711	—	675
Gündlikon . . . . .	—	140	128	60	328	13	328
Gundetsweil . . . . .	1600	300	1961	63	3924	—	3561
Kefikon . . . . .	—	—	—	—	—	—	—
Leibensberg . . . . .	—	—	1167	173	1340	—	1312
Stegen . . . . .	—	—	888	59	947	—	891
Zünikon . . . . .	1005	—	700	70	1775	350	1765
Dägerlen . . . . .	1100	47	234	2	1383	300	1080
Benk . . . . .	—	—	208	—	208	1	202
Berg . . . . .	100	—	2770	70	2940	300	2908
Oberweil . . . . .	500	120	2044	521	3185	—	3233
Rutschweil . . . . .	1698	—	1000	91	2789	80	2700
Dynhard . . . . .	742	—	10224	41	11007	7700	2086
Eschlikon . . . . .	—	2000	—	193	2193	—	2000
Sulz . . . . .	2900	—	18380	61	21341	—	21290
Vordergrüt . . . . .	50	—	700	62	812	—	700
Welsikon . . . . .	—	—	2183	45	2228	8850	2267
Elgg . . . . .	420210	—	58349	39326	517885	193713	313054
Heurüti . . . . .	—	—	—	81	81	3827	—
Ellikon . . . . .	50000	5000	15410	7900	78310	4600	54352
Feldi . . . . .	700	—	690	65	1455	300	1090
Herten . . . . .	903	—	5541	2043	8487	600	5844

Zivil-Gemeinden	Ertrag der Steuern	Korrent-Einnahmen (mit Ausschluss der Steuern)			Korrent-Ausgaben					Aus- gaben für Tilg- ung von Pas- siven
		Ertrag der Liegen- schaf- ten	Zinse von ange- legten Kapi- talien	Total der Ein- nah- men	Ver- zins- ung von Pas- siven	Erstel- lung und Unter- halt v. Stras- sen u. Gebäu- den	Besol- dun- gen und Tag- gel- der	Ueb- rige Aus- gaben	Total	
157. Rätterschen . . .	—	—	68	68	—	—	8	131	139	—
158. Hagenbuch . . .	—	1885	70	1981	—	339	170	1071	1580	—
159. Schneit . . .	684 <sup>8</sup>	2	2	88	—	661	26	59	746	—
160. Hofstetten . . .	—	—	13	13	—	—	9	10	19	—
161. Dickbuch . . .	607 <sup>9</sup>	—	—	250	5	186	67	299	557	—
162. Geretsweil . . .	—	—	18	25	—	—	6	4	10	—
163. Huggenberg . . .	—	—	133	133	—	13	9	141	163	—
164. Wenzikon . . .	—	—	12	12	—	—	25	6	31	—
165. Neftenbach . . .	—	11894	94	12538	605	1408	630	5729	8372	—
166. Aesch . . .	—	362	123	537	87	12	125	401	625	950
167. Hünikon . . .	—	145	151	342	76	18	140	215	449	1250
168. Riedt . . .	—	—	212	225	—	6	13	32	51	—
169. Oberwinterthur . . .	1188 <sup>10</sup>	3787	830	4853	393	605	548	4806	6352	1304
170. Hegi . . .	—	1416	231	1861	1118	88	95	1904	3205	500
171. Reutlingen . . .	186 <sup>11</sup>	13	27	40	—	25	29	101	155	—
172. Stadel . . .	—	37	13	208	—	—	39	73	112	—
173. Ricketweil . . .	234 <sup>12</sup>	—	7	14	13	—	19	13	45	160
174. Grundhof . . .	—	—	54	54	—	—	20	28	48	—
175. Zinzikon . . .	—	40	—	40	—	20	9	5	34	—
176. Oberschlatt . . .	—	—	11	11	9	—	2	4	15	—
177. Unterschlatt . . .	—	—	—	—	—	—	—	—	—	—
178. Nussberg . . .	—	—	—	—	—	—	—	—	—	—
179. Waltenstein . . .	—	—	22	26	—	—	27	63	90	—
180. Oberschottikon . . .	—	—	36	40	—	—	5	67	72	—
181. Unterschottikon . . .	—	—	52	55	—	5	18	1360	1383	—
182. Seen . . .	—	8779	1081	11145	819	11	45	7000	7875	2900
183. Oberseen . . .	—	501	91	613	—	—	18	474	492	—
184. Eidberg . . .	—	644	181	825	11	—	20	1673	1704	500
185. Iburg . . .	—	—	—	—	—	—	—	—	—	—
186. Sennhof . . .	—	—	—	—	—	—	—	—	—	—
187. Seuzach . . .	—	12010	22	12032	6218	74	237	6028	12557	—
188. Ohringen, Ober- . . .	—	—	143	143	—	—	10	73	83	—
189. „ Unter- . . .	—	—	48	48	—	42	—	63	105	—
190. Töss . . .	—	550	1362	3078	—	—	672	3666	4338	—
191. Turbenthal . . .	878 <sup>13</sup>	—	223	223	47	—	41	1337	1425	—
192. Hutzikon . . .	—	—	130	132	—	46	12	146	204	—
193. Landenberg . . .	—	—	16	17	—	—	6	6	12	—
194. Neubrunn . . .	200 <sup>14</sup>	8	6	14	—	—	10	175	185	—
195. Oberhofen . . .	—	—	18	20	—	—	10	6	16	—
196. Ramsberg . . .	—	—	20	20	—	—	3	5	8	—
197. Schmidrüti . . .	—	—	—	—	—	—	13	22	35	—
198. Seelmatten . . .	—	—	26	26	—	—	13	8	21	—
199. Steinenbach . . .	—	—	27	30	—	—	—	23	23	—

## Zivilgemeinden.

Zivil-Gemeinden	Aktiven					Pas- siven	Stamm- gut- ver- mögen
	Liegenschaften		Zins- tragende Kapi- talien	Uebrige Aktiven (Baar- schaft, Guthaben etc.)	Total		
	Ertrag- bare	Nicht ertrag- bare					
	Fr.	Fr.	Fr.	Fr.	Fr.		
Räterschen . . . . .	—	—	1548	—	1548	71	1533
Hagenbuch . . . . .	33686	2350	1506	1067	38609	272	37708
Schneit . . . . .	100	—	65	27	192	—	165
Hofstetten . . . . .	—	300	300	775	1375	—	1375
Dickbuch . . . . .	—	—	—	121	121	250	—
Geretsweil . . . . .	—	—	409	—	409	—	427
Huggenberg . . . . .	200	—	2865	160	3225	—	3183
Wenzikon . . . . .	—	—	306	16	322	—	306
Neftenbach . . . . .	150350	—	2100	11854	164304	13700	147474
Aesch . . . . .	7000	6000	1840	—	14840	1350	12494
Hünikon . . . . .	9980	600	3350	3107	17037	502	17654
Riedt . . . . .	—	—	4450	483	4933	—	4000
Oberwinterthur . . . . .	67740	2750	12230	6302	89022	8527	83546
Hegi . . . . .	20331	—	3655	611	24597	24166	8247
Reutlingen . . . . .	150	490	620	83	1343	—	1260
Stadel . . . . .	750	2700	300	98	3848	—	3738
Ricketweil . . . . .	—	—	150	67	217	50	150
Grundhof . . . . .	—	—	1200	203	1403	—	1247
Zinzikon . . . . .	600	—	—	26	626	—	600
Oberschlatt . . . . .	—	—	268	10	278	230	378
Unterschlatt . . . . .	—	—	—	—	—	—	—
Nussberg . . . . .	—	—	—	—	—	—	—
Waltenstein . . . . .	—	30	500	—	530	27	530
Oberschottikon . . . . .	—	—	1169	132	1301	—	1169
Unterschottikon . . . . .	—	—	1085	48	1133	85	1000
Seen . . . . .	111700	—	24066	6092	141858	13700	125642
Oberseen . . . . .	7880	—	2177	88	10145	—	10100
Eidberg . . . . .	17100	1100	4525	—	22725	—	22725
Iburg . . . . .	—	—	—	—	—	—	—
Sennhof . . . . .	—	—	—	—	—	—	—
Seuzach . . . . .	121295	—	4255	5676	131226	128697	122328
Ohringen, Ober- . . . . .	—	—	3200	116	3316	—	3200
„ Unter- . . . . .	—	—	1074	58	1132	—	1096
Töss . . . . .	8000	98000	30260	2852	139112	—	120674
Turbenthal . . . . .	—	—	4950	20	4970	1050	4970
Hutzikon . . . . .	—	—	2900	258	3158	—	2910
Landenberg . . . . .	—	—	350	16	366	—	350
Neubrunn . . . . .	—	673	150	610	1433	—	1403
Oberhofen . . . . .	—	820	450	9	1279	—	450
Ramsberg . . . . .	—	—	503	15	518	—	503
Schmidrüti . . . . .	—	—	—	—	—	—	—
Seelmatten . . . . .	—	—	631	41	672	—	631
Steinenbach . . . . .	—	—	600	126	726	—	600

## Finanzen der

Zivil-Gemeinden	Ertrag der Steuern	Korrek-Einnahmen (mit Ausschluss der Steuern)			Korrek-Ausgaben					Aus- gaben für Til- gung von Pas- siven
		Ertrag der Liegen- schaften	Zinse von ange- legten Kapi- talien	Total der Ein- nah- men	Ver- zins- ung von Pas- siven	Erstel- lung und Unter- halt v. Stras- sen u. Gebäu- den	Besol- dun- gen und Tag- gel- der	Ueb- rige Aus- gaben	Total	
200. Tablat . . . . .	348 <sup>16</sup>	—	33	33	—	—	9	537	546	—
201. Wiesendangen . . . . .	2112 <sup>16</sup>	6645	375	7905	902	1667	369	7159	10097	2050
202. Attikon . . . . .	181 <sup>17</sup>	56	25	88	18	140	12	33	203	—
203. Buch . . . . .	79 <sup>18</sup>	—	5	86	—	—	6	76	82	—
204. Menzengrüt . . . . .	—	28	—	61	—	—	12	17	29	—
205. Wallikon . . . . .	89 <sup>19</sup>	—	31	52	—	128	9	9	146	—
206. Zell . . . . .	—	15	76	91	—	—	19	295	314	—
207. Au-Kollbrunnen . . . . .	—	—	11	74	—	—	31	481	512	—
208. Langenhard, Ober-	—	—	—	—	—	—	4	9	13	—
209. " Unter-	119 <sup>20</sup>	6	—	33	—	52	9	54	115	—
210. Rykon . . . . .	—	—	252	252	—	—	33	140	173	—
Summe . . . . .	10624	79307	13404	99273	18757	11755	6454	60789	97755	11509
Anmerkung: 1) Steuereffektoren: Steuerkapital in Tausendern Fr.										289:
										2)
										3)
										4)
										5)
										6)
										7)
										8)
										9)
										10)
										11)
										12)
										13)
										14)
										15)
										16)
										17)
										18)
										19)
										20)
<b>Bezirk Andelfingen.</b>										
211. Adlikon . . . . .	254 <sup>1</sup>	116	415	2139	124	119	63	2480	2786	—
212. Dättweil . . . . .	—	301	69	672	18	45	71	1612	1746	227
213. Niederweil . . . . .	1005 <sup>2</sup>	64	20	107	—	38	26	59	123	—
214. Klein-Andelfingen . . . . .	—	11864	430	12518	841	2668	301	14257	18067	4000
215. Alten . . . . .	—	9982	153	10955	183	361	364	6544	7452	2600
216. Oerlingen . . . . .	—	4700	80	4989	314	175	290	2341	3120	—
217. Berg a. J. . . . .	—	2380	333	4281	310	160	262	3465	4197	1200
218. Gräslikon . . . . .	—	671	205	1292	10	18	64	1199	1291	280
219. Feuerthalen . . . . .	—	5662	567	6347	—	262	262	5788	6312	—
220. Langwiesen . . . . .	—	1569	68	1701	—	398	148	1731	2277	—
221. Marthalen . . . . .	—	16489	4956	21952	20	8183	736	18485	27424	—
222. Ellikon . . . . .	—	2034	259	2515	—	227	139	2568	2934	—
223. Stammheim, Ober-	1801 <sup>3</sup>	14109	1639	18789	7123	4403	1202	19062	31790	1084

## Zivilgemeinden.

Zivil-Gemeinden	Aktiven					Pas- siven	Stamm- gut- ver- mögen
	Liegenschaften		Zins- tragende Kapi- talien	Uebrig Aktiven (Baar- schaft, Gut- haben etc.)	Total		
	Ertrag- bare	Nicht ertrag- bare					
	Fr.	Fr.	Fr.	Fr.	Fr.		
Tablat . . . . .	—	—	900	—	900	90	750
Wiesendangen . . . . .	138405	—	7038	3122	148565	42939	107793
Attikon . . . . .	599	—	640	69	1308	400	839
Buch . . . . .	—	1500	119	6	1625	—	1625
Menzengrüt . . . . .	600	—	—	80	680	—	606
Wallikon . . . . .	—	—	787	—	787	5	787
Zell . . . . .	14000	750	1683	1077	17510	—	17794
Au-Kollbrunnen . . . . .	—	100	267	14	381	450	367
Langenhard, Ober- " Unter-	170	—	—	33	33	—	—
Rykon . . . . .	—	460	6239	2658	9357	9	179
Summe . . . . .	1192319	126595	260366	99223	1678503	457204	1307019
Haushaltungen 37; Männer 48; Steuerquote <sup>0/00</sup> Fr. —. 30.							
" 25; " 30; " " " —. 30.							
" 8; " 17; " " " 1. —.							
" 31; " 39; " " " 2. —.							
" 31; " 44; " " " 1. —.							
" 20; " 33; " " " 3. —.							
" 22; " 31; " " " 5. —.							
" 39; " 57; " " " 2. 25.							
" 37; " 44; " " " 3. —.							
" 245; " 297; " " " —. 50.							
" 56; " 70; " " " —. 50.							
" 30; " 39; " " " 1. 30.							
" 90; " 117; " " " 1. —.							
" 39; " 40; " " " —. 80.							
" 25; " 32; " " " 3. —.							
" 129; " 151; " " " 1. 50.							
" 15; " 21; " " " 1. 20.							
" 12; " 16; " " " —. 60.							
" 4; " 5; " " " 1. —.							
" 33; " 41; " " " —. 80.							
<b>Bezirk Andelfingen.</b>							
Adlikon . . . . .	550	250	9352	110	10262	3097	7666
Dättweil . . . . .	720	—	1557	68	2345	—	2333
Niederweil . . . . .	1500	—	510	48	2058	—	2806
Klein-Andelfingen . . . . .	121870	21000	20373	3201	166444	13700	129386
Alten . . . . .	28475	5000	6645	3068	43188	2800	25429
Oerlingen . . . . .	96560	12150	1424	3523	113657	9279	93555
Berg a. J. . . . .	111595	5800	4574	3164	125133	7538	116768
Gräslikon . . . . .	16000	—	4600	—	20600	307	18084
Feuerthalen . . . . .	32300	—	14496	3452	50248	—	44390
Langwiesen . . . . .	32450	8100	1492	4	42046	—	35215
Marthalen . . . . .	321481	6000	100641	19441	447563	400	439899
Ellikon . . . . .	43000	6600	5890	900	56390	—	46598
Stammheim, Ober- . . . . .	219900	29600	34522	5552	289574	152340	220417



## Zivilgemeinden.

Zivil-Gemeinden	Aktiven					Pas- siven	Stamm- gut- ver- mögen
	Liegenschaften		Zins- tragende Kapi- talien	Uebrig Aktiven (Baar- schaft, Gut- haben etc.)	Total		
	Ertrag- bare	Nicht ertrag- bare					
	Fr.	Fr.	Fr.	Fr.	Fr.		
Thalheim . . . . .	17500	—	7200	5502	30202	75100	23680
Gütighausen . . . . .	24650	—	191	3205	28046	15880	9933
Trüllikon . . . . .	12140	4470	22820	1534	40964	—	26516
Rudolfingen . . . . .	13400	8561	10	2644	24615	3160	24562
Wildensbuch . . . . .	56000	—	9785	1457	67242	9000	58882
Waltalingen . . . . .	30095	11000	525	546	42166	11115	27063
Guntalingen . . . . .	21830	2400	1500	3527	29257	9000	20162
Summe . . . . .	1202016	120931	248107	60946	1632000	312716	1373344
Haushaltungen 54; Männer 68; Steuerquote %/oo Fr. —. 50.							
" 20; " 33; " " " 5. —.							
" 156; " 195; " " " 1. —.							
" 68; " 83; " " " 1. 10.							
" 109; " 131; " " " —. 25.							
" 70; " 86; " " " 1. —.							
<b>Bezirk Bülach.</b>							
Embrach, Ober- Hofgemeinde . . . . .	37207	—	4088	574	41869	11600	33522
Freienstein . . . . .	55600	—	4771	5608	65979	3114	61654
Teufen, Ober- " Unter- . . . . .	3910	—	—	159	4069	—	4030
" " . . . . .	8850	—	1000	241	10091	1280	9992
Glattfelden . . . . .	67149	—	45639	14480	127268	78218	56800
Zweidlen . . . . .	3750	—	395	140	4285	3150	2777
Kloten . . . . .	462550	3110	38936	42695	547291	126450	286355
Nürensdorf . . . . .	70508	4900	1572	2161	79141	40186	79666
Baltensweil . . . . .	—	—	1300	97	1397	—	1516
Birchweil . . . . .	—	—	400	34	434	—	614
Breite-Hackab . . . . .	6610	3000	12348	670	22628	1700	23680
Oberweil . . . . .	10000	400	710	1028	12138	—	12019
Opfikon . . . . .	5000	6900	14896	5045	31841	—	38423
Oberhausen . . . . .	350	—	160	35	545	31	545
Winkel . . . . .	85120	1800	33422	8305	128647	52550	89743
Eschenmosen . . . . .	2475	—	—	634	3109	2300	2852
Rüti . . . . .	3214	1800	1135	1028	7177	—	5927
Summe . . . . .	822293	21910	160772	83586	1088561	320592	710620
Haushaltungen 61; Männer 88; Steuerquote %/oo Fr. —. 30.							
" 316; " 364; " " " 1. —.							
" 32; " 47; " " " —. 40.							
" 30; " 38; " " " —. 50.							
" 35; " 49; " " " —. 40.							
" 32; " 40; " " " 1. 50.							
" 39; " 49; " " " 2. —.							

Zivil-Gemeinden	Ertrag der Steuern	Korrent-Einnahmen (mit Ausschluss der Steuern)			Korrent-Ausgaben					Aus- gaben für Til- gung von Pas- siven
		Ertrag der Liegen- schaften	Zinse von ange- legten Kapi- talen	Total der Ein- nah- men	Ver- zins- ung von Pas- siven	Erstel- lung und Unter- halt v. Stras- sen u. Gebäu- den	Besol- dun- gen und Tag- gel- der	Ueb- rige Aus- gaben	Total	
<b>Bezirk Dielsdorf.</b>										
249. Neerach . . . . .	—	5708	61	6820	236	—	320	5710	6266	—
250. Riedt . . . . .	—	1599	121	1735	211	600	110	838	1759	300
251. Niederhasle . . . . .	—	2793	4	3088	1013	—	143	3721	4877	—
252. Mettmenhasle . . . . .	—	—	11	122	16	6	34	31	87	350
253. Nassenweil . . . . .	41 <sup>1)</sup>	—	—	—	—	—	9	6	15	—
254. Oberhasle . . . . .	—	5165	144	5439	350	—	126	1325	1801	—
255. Oberglatt . . . . .	—	5519	206	5916	720	1	226	3593	4540	—
256. Hofstetten . . . . .	—	1253	230	1521	338	—	93	626	1057	—
257. Unter-Raat, Korporationsgut	—	236	32	464	56	74	44	131	305	630
258. Schüpfheim, Bürgergut	—	48	—	48	—	—	5	45	50	—
259. Regensdorf . . . . .	—	14311	245	15866	9040	850	859	8894	19643	4500
260. Adlikon . . . . .	—	93	53	192	56	13	45	88	202	—
261. Watt . . . . .	1069 <sup>2)</sup>	3047	86	3319	2340	369	421	1364	4494	1500
262. Schleinikon-Dachlern	—	—	210	210	—	—	—	396	396	—
263. Ober-Steinmaur . . . . .	—	4368	172	4640	2060	58	198	1325	3641	—
264. Nieder-Steinmaur . . . . .	—	241	240	1192	694	1960	218	2118	4990	—
265. Sünikon . . . . .	1093 <sup>3)</sup>	2536	495	3100	1432	68	187	2851	4538	—
Summe . . . . .	2203	46917	2310	53672	18562	3999	3038	33062	58661	7280

Anmerkung: 1) Steuerfaktoren : Steuerkapital in Tausendern Fr. 63;  
 2) " " " " " " 843;  
 3) " " " " " " 424;



## Zivilgemeinden.

Zivil-Gemeinden	Aktiven					Pas- siven	Stamm- gut- ver- mögen
	Liegenschaften		Zins- tragende Kapi- talien	Uebrig Aktiven (Baar- schaft, Guthaben etc.)	Total		
	Ertrag- bare	Nicht ertrag- bare					
	Fr.	Fr.	Fr.	Fr.	Fr.		
<b>Bezirk Dielsdorf.</b>							
Neerach . . . . .	58600	—	1764	10645	71009	12053	54918
Riedt . . . . .	14000	—	3000	987	17987	5024	11986
Niederhasle . . . . .	39800	—	120	6365	46285	18995	21744
Mettmenhasle . . . . .	1200	75	250	114	1639	—	1862
Nassenweil . . . . .	—	—	117	2	119	—	268
Oberhasle . . . . .	78250	—	4051	7320	89621	7000	73301
Oberglatt . . . . .	71000	400	4700	7111	83211	29200	47765
Hofstetten . . . . .	12000	5000	5500	1435	23935	7500	8310
Unter-Raat, Korporationsgut	6800	—	—	76	6876	585	—
Schüpfheim, Bürgergut	2000	—	—	34	2034	—	1944
Regensdorf . . . . .	196177	1500	4347	9727	211751	185150	147081
Adlikon . . . . .	3260	—	1355	19	4634	1250	2883
Watt . . . . .	35600	—	1700	2725	40025	53700	29410
Schleinikon-Dachsl.	—	—	4600	85	4685	—	—
Ober-Steinmaur . . . . .	88000	—	11726	7545	107271	42953	49040
Nieder-Steinmaur . . . . .	33000	2150	5206	1459	41815	18430	22499
Sünikon . . . . .	44500	—	10816	4645	59961	34670	33146
Summe . . . . .	684187	9125	59252	60294	812858	416510	506157

Haushaltungen 16; Männer 24; Steuerquote  $\frac{1}{100}$  Fr. —. 40.  
 " 90; " 136; " " " 1. —.  
 " 50; " 73; " " " 2. —.



## Kirch-Gemeinden. der Kirch-Gemeinden.

Kirch-Gemeinden	Korrent-Einnahmen (mit Ausschluss der Steuern)				Stammguleinnahmen		
	Ertrag der Liegen- schaften	Zinse von ange- legten Kapi- talien	Uebrige Ein- nahmen	Total	Le- gate u. Ge- schen- ke	Ueb- rige Ein- nah- men	Total
	Fr.	Fr.	Fr.	Fr.	Fr.	Fr.	Fr.
<b>Bezirk Zürich.</b>							
Grossmünster . . . . .	2800	3347	15800	21947	—	—	—
Fraumünster . . . . .	—	2152	1359	3511	—	—	—
St. Seter . . . . .	—	12814	3700	16514	—	—	—
Predigern, Stadt . . . . .	—	2236	383	2619	—	—	—
„ Land . . . . .	—	1132	—	1132	—	—	—
Katholisch Zürich . . . . .	5338	2336	623	8297	—	—	—
Aussersihl . . . . .	—	204	2297	2501	—	160	160
Enge . . . . .	—	—	1900	1900	—	120	120
Enge-Leimbach . . . . .	—	300	166	466	—	—	—
Fluntern . . . . .	—	144	7	151	—	8	8
Oberstrass . . . . .	—	59	100	159	60	10	70
Neumünster . . . . .	—	1045	700	1745	—	160	160
Unterstrass . . . . .	—	72	—	72	—	59	59
Wiedikon . . . . .	—	90	1825	1915	—	—	—
Albisrieden . . . . .	94	786	6	886	—	1010	1010
Altstetten . . . . .	—	274	49	323	—	—	—
Birmensdorf . . . . .	—	383	—	383	—	—	—
Dietikon, reformirt . . . . .	—	139	—	139	—	—	—
„ katholisch . . . . .	—	540	310	850	—	—	—
Höngg . . . . .	—	383	121	504	—	10	10
Schlieren . . . . .	19	663	10	692	—	—	—
Schwamendingen . . . . .	—	73	—	73	—	—	—
Seebach . . . . .	—	6	—	6	—	40	40
Utikon . . . . .	—	120	30	150	—	—	—
Urdorf . . . . .	—	130	—	130	—	—	—
Weiningen . . . . .	—	79	45	124	—	—	—
Wipkingen . . . . .	8	143	1220	1371	—	3581	3581
Wollishofen . . . . .	—	282	—	282	—	20	20
Wytkon . . . . .	—	124	176	300	—	—	—
Zollikon . . . . .	—	411	—	411	—	83	83
Summe . . . . .	8259	30467	30827	69553	60	5261	5321
<b>Bezirk Affoltern.</b>							
Aeugst . . . . .	—	137	—	137	—	—	—
Affoltern . . . . .	—	204	243	447	15	—	15
Bonstetten . . . . .	—	99	—	99	—	—	—
Hausen . . . . .	—	433	425	858	—	—	—
Hedingen . . . . .	—	342	5	347	—	—	—

## Steuern und übrige Einnahmen

Kirch-Gemeinden	Steuerfaktoren, welche für die erhobenen Steuern herbeigezogen wurden				Ertrag der Steuern	Eingegangene Steuerrestanzen	Steuer-nachzahlung (§ 147 des Gem.-Ges.)	
	Steuerkapital in Tausendern	Zahl der		Steuerquote			Zahl der Fälle	Betrag
		Haushaltungen	steuerpflichtigen Männer					
36. Kappel . . . . .	—	—	—	—	—	—	—	
37. Knonau . . . . .	828	125	159	0,50	549	—	—	
38. Maschwanden . . . . .	1116	114	149	0,180	689	—	—	
39. Mettmenstetten . . . . .	—	—	—	—	—	—	—	
40. Obfelden . . . . .	—	—	—	—	—	—	—	
41. Ottenbach . . . . .	—	—	—	—	—	—	—	
42. Riffersweil . . . . .	—	—	—	—	—	—	—	
43. Stallikon . . . . .	—	—	—	—	—	—	—	
44. Stallikon-Wettswil Friedhofgut	—	—	—	—	—	—	—	
Summe . . . . .	4969	788	940		2574	225	1 19	
<b>Bezirk Horgen.</b>								
45. Hirzel . . . . .	—	—	—	—	—	—	—	
46. Horgen . . . . .	12372	1048	1216	0,150	7091	—	3 112	
47. Hütten . . . . .	—	—	—	—	—	—	—	
48. Kilchberg . . . . .	6561	690	747	1	7998	—	—	
49. Langnau . . . . .	—	—	—	—	—	—	—	
50. Oberrieden . . . . .	2489	226	272	0,225	747	—	—	
51. Richtersweil . . . . .	9292	959	961	0,20	2242	9	2 50	
52. Rüschtikon . . . . .	2500	185	261	0,150	1472	—	—	
53. Schönenberg . . . . .	—	—	—	—	—	—	1 10	
54. Thalweil . . . . .	8972	685	772	0,170	7175	—	4 183	
55. Wädensweil . . . . .	17468	1189	1484	0,225	5035	42	6 203	
Summe . . . . .	59654	4982	5713		31760	51	16 558	
<b>Bezirk Meilen.</b>								
56. Erlenbach . . . . .	3013	229	278	0,225	871	—	—	
57. Herrliberg . . . . .	—	—	—	—	—	—	—	
58. Wetzweil . . . . .	378	37	69	1	482	6	—	
59. Hombrechtikon . . . . .	—	—	—	—	—	139	4 136	
60. Küssnacht . . . . .	7768	534	669	0,05	448	5	2 17	
61. Männedorf . . . . .	6459	570	619	0,20	1530	—	4 110	
62. Meilen . . . . .	7747	620	762	0,150	4564	—	2 174	
63. Oetweil . . . . .	1462	237	274	0,150	986	—	—	
64. Stäfa . . . . .	10985	813	909	0,225	3180	—	—	
65. Utikon . . . . .	1929	213	218	0,150	1139	—	—	
66. Zumikon . . . . .	—	—	—	—	—	—	—	
Summe . . . . .	39741	3253	3798		13200	150	12 437	

## der Kirch-Gemeinden.

Kirch-Gemeinden	Korrent-Einnahmen (mit Ausschluss der Steuern)				Stammguteinnahmen		
	Ertrag der Liegen- schaften	Zinse von ange- legten Kapi- tallen	Uebrig Ein- nahmen	Total	Le- gate u. Ge- schen- ke	Ue- brig Ein- nah- men	Total
	Fr.	Fr.	Fr.	Fr.	Fr.	Fr.	Fr.
Kappel . . . . .	—	199	205	404	—	—	—
Knonau . . . . .	—	353	—	353	—	—	—
Maschwanden . . . . .	—	182	—	182	—	—	—
Mettmenstetten . . . . .	—	511	344	855	—	—	—
Obfelden . . . . .	—	305	67	372	—	50	50
Ottenbach . . . . .	—	282	—	282	—	—	—
Riffersweil . . . . .	—	258	135	393	—	—	—
Stallikon . . . . .	—	291	—	291	—	—	—
Stallikon-Wettswil, Friedhofgut	—	32	204	236	—	—	—
Summe . . . . .	—	3628	1628	5256	15	50	65
<b>Bezirk Horgen.</b>							
Hirzel . . . . .	—	24	—	24	—	24	24
Horgen . . . . .	—	503	450	953	—	—	—
Hütten . . . . .	—	583	6	589	—	—	—
Kilchberg . . . . .	—	293	38	331	—	—	—
Langnau . . . . .	—	139	—	139	—	—	—
Oberrieden . . . . .	—	255	2	257	150	—	150
Richtersweil . . . . .	—	421	—	421	—	40	40
Rüschlikon . . . . .	—	170	—	170	—	10	10
Schönenberg . . . . .	—	247	32	279	—	—	—
Thalweil . . . . .	—	595	4500	5095	—	30	30
Wädensweil . . . . .	—	576	175	751	—	—	—
Summe . . . . .	—	3806	5203	9009	150	104	254
<b>Bezirk Meilen.</b>							
Erlenbach . . . . .	—	214	12	226	—	100	100
Herrliberg . . . . .	—	—	—	—	—	—	—
Wetzweil . . . . .	—	121	—	121	—	—	—
Hombrechtikon . . . . .	—	155	1200	1355	—	—	—
Küsnacht . . . . .	456	341	50	847	10	—	10
Männedorf . . . . .	—	293	30	323	—	—	—
Meilen . . . . .	—	294	100	394	—	20	20
Oetweil . . . . .	—	551	80	631	—	—	—
Stäfa . . . . .	—	712	72	784	—	—	—
Uetikon . . . . .	—	197	—	197	—	—	—
Zumikon . . . . .	—	379	113	492	—	—	—
Summe . . . . .	456	3257	1657	5370	10	120	130

## Steuern und übrige Einnahmen

Kirch-Gemeinden	Steuerfaktoren, welche für die erhobenen Steuern herbeigezogen wurden				Ertrag der Steuern	Eingegangene Steuerrestanzen	Steuerzahlung (§ 147 des Gem.-Ges.)	
	Steuerkapital in Tausendern Fr.	Zahl der		Steuerquote ‰			Zahl der Fälle	Betrag Fr.
		Haushaltungen	steuerpflichtigen Männer		Fr.	Fr.		
<b>Bezirk Hinweil.</b>								
67. Bäretswil . . . . .	—	—	—	—	—	—	—	—
68. Bubikon . . . . .	—	—	—	—	—	—	—	—
69. Dürnten . . . . .	—	—	—	—	—	—	—	—
70. Fischenthal . . . . .	—	—	—	—	—	1	—	—
71. Gossau . . . . .	2952	576	711	1	4239	—	—	—
72. Grüningen . . . . .	—	—	—	—	—	—	1	16
73. Hinweil . . . . .	2452	562	656	1	3670	—	—	—
74. Rüti . . . . .	—	—	—	—	—	—	—	—
75. Seegräben . . . . .	—	—	—	—	—	—	—	—
76. Wald . . . . .	5185	1103	1274	0,50	3781	—	—	—
77. Wetzikon . . . . .	—	—	—	—	—	—	—	—
Summe . . . . .	19589	2241	2641		11690	1	1	16
<b>Bezirk Uster.</b>								
78. Dübendorf . . . . .	—	—	—	—	—	—	—	—
79. Egg . . . . .	2141	495	610	0,50	1623	—	—	—
80. Fällanden . . . . .	—	—	—	—	—	—	—	—
81. Greifensee . . . . .	627	63	84	0,30	232	—	—	—
82. Maur . . . . .	—	—	—	—	—	—	—	—
83. Mönchaltorf . . . . .	770	204	265	0,50	606	—	1	14
84. Schwerzenbach . . . . .	—	—	—	—	—	—	—	—
85. Uster . . . . .	12374	1155	1440	0,40	5988	18	1	23
86. Volketswil . . . . .	2492	366	455	0,50	1656	—	—	—
87. Wangen . . . . .	1322	144	212	3	5034	—	—	—
Summe . . . . .	19726	2427	3066		15139	18	2	37
<b>Bezirk Pfäffikon.</b>								
88. Bauma . . . . .	—	—	—	—	—	—	—	—
89. Fehraltorf . . . . .	—	—	—	—	—	—	—	—
90. Hittnau . . . . .	—	—	—	—	—	—	—	—
91. Illnau . . . . .	—	—	—	—	—	—	—	—
92. Kyburg . . . . .	—	—	—	—	—	—	—	—
93. Lindau . . . . .	1784	190	255	0,31	700	—	—	—
94. Pfäffikon . . . . .	—	—	—	—	—	—	—	—
95. Russikon . . . . .	—	—	—	—	—	—	—	—
96. Sternenbergl . . . . .	255	193	229	1	677	—	—	—
97. Weisslingen . . . . .	1253	271	335	1	1833	—	—	—
98. Wildberg . . . . .	614	158	192	0,50	482	—	—	—
99. Wyla . . . . .	—	—	—	—	—	—	—	—
100. Rykon-Effretikon . . . . .	—	—	—	—	—	—	—	—
Summe . . . . .	3906	812	1011		3692	—	—	—

## der Kirch-Gemeinden.

Kirch-Gemeinden	Korrent-Einnahmen (mit Ausschluss der Steuern)				Stammguteinnahmen		
	Ertrag der Liegen- schaften	Zinse von ange- legten Kapi- talien	Uebrige Ein- nahmen	Total	Le- gate und Ge- schen- ke	Ueb- rige Ein- nah- men	Total
	Fr.	Fr.	Fr.	Fr.	Fr.	Fr.	Fr.
<b>Bezirk Hinweil.</b>							
Bäretswil . . . . .	—	669	38	707	—	—	—
Bubikon . . . . .	—	497	500	997	—	—	—
Dürnten . . . . .	—	422	106	528	—	—	—
Fiscenthal . . . . .	—	529	47	576	—	—	—
Gossau . . . . .	—	661	5	666	—	—	—
Grünigen . . . . .	—	212	17	229	—	—	—
Hinweil . . . . .	—	525	30	555	100	—	100
Rüti . . . . .	—	464	318	782	—	—	—
Seegräben . . . . .	—	1337	34	1371	—	1500	1500
Wald . . . . .	—	775	20	795	—	—	—
Wetzikon . . . . .	68	529	—	597	—	—	—
Summe . . . . .	68	6620	1115	7803	100	1500	1600
<b>Bezirk Uster.</b>							
Dübendorf . . . . .	—	585	1	586	—	10	10
Egg . . . . .	—	405	112	517	—	—	—
Fällanden . . . . .	—	527	1	528	—	—	—
Greifensee . . . . .	—	175	—	175	—	—	—
Maur . . . . .	—	291	72	363	—	—	—
Mönchaltorf . . . . .	—	290	—	290	—	—	—
Schwerzenbach . . . . .	—	245	—	245	—	—	—
Uster . . . . .	—	1071	7	1078	—	—	—
Volketswil . . . . .	—	246	—	246	—	—	—
Wangen . . . . .	—	243	—	243	—	—	—
Summe . . . . .	—	4078	193	4271	—	10	10
<b>Bezirk Pfäffikon.</b>							
Bauma . . . . .	—	297	18	315	—	—	—
Fehraltorf . . . . .	—	376	561	937	—	—	—
Hittnau . . . . .	—	552	61	613	—	—	—
Illnau . . . . .	28	465	—	493	—	—	—
Kyburg . . . . .	2010	135	13	2158	—	—	—
Lindau . . . . .	—	141	6	147	—	—	—
Pfäffikon . . . . .	—	1833	310	2143	—	60	60
Russikon . . . . .	—	571	140	711	250	—	250
Sternenberg . . . . .	—	420	3	423	—	—	—
Weisslingen . . . . .	—	235	—	235	—	—	—
Wildberg . . . . .	—	246	—	246	—	—	—
Wyla . . . . .	171	1244	157	1572	—	—	—
Rykon-Effretikon . . . . .	—	40	4	44	—	—	—
Summe . . . . .	2209	6555	1273	10037	250	60	310

## Steuern und übrige Einnahmen

Kirch-Gemeinden	Steuerfaktoren, welche für die erhobenen Steuern herbeigezogen wurden				Ertrag der Steuern Fr.	Eingegangene Steuerrestanzen Fr.	Steuer-nachzahlung (§ 147 des Gem.-Ges.)	
	Steuerkapital in Tausendern Fr.	Zahl der		Steuerquote ‰			Zahl der Fälle	Betrag Fr.
		Haus-haltungen	steuer-pflichtigen Männer					
<b>Bezirk Winterthur.</b>								
101. Altikon . . . . .	581	72	100	0,160	452	11	—	—
102. Brütten . . . . .	—	—	—	—	—	—	—	—
103. Dägerlen . . . . .	974	95	139	1	1208	—	—	—
104. Dättlikon . . . . .	250	76	88	1	414	135	—	—
105. Dynhard . . . . .	—	—	—	—	—	—	—	—
106. Elgg . . . . .	4704	462	548	0,150	2855	—	3	78
107. Ellikon a. d. Thur	—	—	—	—	—	—	—	—
108. Elsau . . . . .	855	142	170	0,130	349	—	—	—
109. Hettlingen . . . . .	775	98	117	1	990	—	—	—
110. Neftenbach . . . . .	—	—	—	—	—	—	—	—
111. Oberwinterthur . . . . .	3247	490	348	0,150	2169	—	—	—
112. Pfungen . . . . .	—	—	—	—	—	—	—	—
113. Rickenbach . . . . .	—	—	—	—	—	—	—	—
114. Schlatt . . . . .	—	—	—	—	—	—	—	—
115. Seen . . . . .	3187	410	491	1	4088	—	1	235
116. Seuzach . . . . .	—	—	—	—	—	—	—	—
117. Sitzberg . . . . .	105	60	64	1	229	—	—	—
118. Töss . . . . .	—	—	—	—	—	—	—	—
119. Turbenthal . . . . .	—	—	—	—	—	—	—	—
120. Veltheim . . . . .	1384	354	422	0,150	1080	40	—	—
121. Wiesendangen . . . . .	—	—	—	—	—	33	—	—
122. Wülflingen . . . . .	—	—	—	—	—	—	—	—
123. Winterthur . . . . .	—	—	—	—	—	—	?	545
124. " kathol. . . . .	1998	430	552	1	2885	—	1	33
125. Zell . . . . .	2106	390	493	0,150	1494	—	—	—
Summe . . . . .	20166	3079	3532		18213	219	5	891
<b>Bezirk Andelfingen.</b>								
126. Andelfingen . . . . .	—	—	—	—	—	—	—	—
127. Benken . . . . .	—	—	—	—	—	—	—	—
128. Berg . . . . .	—	—	—	—	—	—	—	—
129. Buch . . . . .	—	—	—	—	—	—	—	—
130. Dorf . . . . .	474	70	88	1	609	19	—	—
131. Feuerthalen . . . . .	1427	189	209	0,140	731	—	—	—
132. Flaach . . . . .	—	—	—	—	—	—	—	—
133. Henggart . . . . .	—	—	—	—	—	—	—	—
134. Laufen . . . . .	—	—	—	—	—	—	—	—
135. Uhwiesen . . . . .	—	—	—	—	—	—	—	—
136. Marthalen . . . . .	3609	300	326	1,150	6353	—	—	—
137. Ellikon a. Rhein . . . . .	—	—	—	—	—	—	—	—
138. Ossingen . . . . .	1361	256	202	0,150	909	—	—	—



## der Kirch-Gemeinden.

Kirch-Gemeinden	Korrent-Einnahmen (mit Ausschluss der Steuern)				Stammguteinnahmen		
	Ertrag der Liegen- schaften	Zinse von ange- legten Kapi- talien	Uebrig e Ein- nahmen	Total	Le- gats und Ge- schen- ke	Ueb- rige Ein- nah- men	Total
	Fr.	Fr.	Fr.	Fr.	Fr.	Fr.	Fr.
<b>Bezirk Winterthur.</b>							
Altikon . . . . .	—	161	6	167	—	—	—
Brütten . . . . .	—	234	22	256	—	—	—
Dägerlen . . . . .	—	127	4	131	—	—	—
Dättlikon . . . . .	—	282	4	286	—	—	—
Dynhard . . . . .	15	598	—	613	—	—	—
Elgg . . . . .	—	403	40	443	—	—	—
Ellikon a. d. Thur . . . . .	13	726	—	739	70	—	70
Elsau . . . . .	—	227	—	227	—	—	—
Hettlingen . . . . .	—	180	85	265	—	—	—
Neftenbach . . . . .	—	331	—	331	—	—	—
Oberwinterthur . . . . .	—	715	2	717	—	1130	1130
Pfungen . . . . .	89	404	26	519	—	—	—
Rickenbach . . . . .	—	717	—	717	—	—	—
Schlatt . . . . .	—	521	89	610	—	—	—
Seen . . . . .	—	496	510	1006	—	—	—
Seuzach . . . . .	—	205	—	205	—	—	—
Sitzberg . . . . .	—	315	8	323	—	—	—
Töss . . . . .	—	517	—	517	—	—	—
Turbenthal . . . . .	—	385	70	455	—	20	20
Veltheim . . . . .	—	135	19	154	—	—	—
Wiesendangen . . . . .	—	445	—	445	—	—	—
Wülflingen . . . . .	2166	615	—	2781	—	120	120
Winterthur . . . . .	350	8669	474	9493	—	—	—
„        katholisch . . . . .	655	658	956	2269	—	940	940
Zell . . . . .	—	431	5	436	—	—	—
Summe . . . . .	3288	18497	2320	24105	70	2210	2280
<b>Bezirk Andelfingen.</b>							
Andelfingen . . . . .	—	1295	1600	2895	—	16	16
Benken . . . . .	—	1711	77	1788	—	40	40
Berg . . . . .	—	1236	—	1236	—	—	—
Buch . . . . .	—	450	72	522	—	—	—
Dorf . . . . .	—	196	104	300	—	—	—
Feuerthalen . . . . .	—	206	—	206	—	—	—
Flaach . . . . .	—	287	1591	1878	—	—	—
Henggart . . . . .	—	—	—	—	—	—	—
Laufen . . . . .	500	339	2400	3239	—	—	—
Uhwiesen . . . . .	—	207	—	207	—	—	—
Marthalen . . . . .	—	547	—	547	—	—	—
Ellikon a. Rhein . . . . .	—	88	27	115	—	—	—
Ossingen . . . . .	—	364	158	522	—	—	—

## Steuern und übrige Einnahmen

Kirch-Gemeinden	Steuerfaktoren, welche für die erhobenen Steuern herbeigezogen wurden				Ertrag der Steuern	Eingegangene Steuerrestanzen	Steuer-nachzahlung (§ 147 des Gem.-Ges.)			
	Steuerkapital in Tausendern	Zahl der		Steuerquote ‰			Fr.	Fr.	Zahl der Fälle	Betrag Fr.
		Haushaltungen	steuerpflichtigen Männer							
139. Rheinau . . .	—	—	—	—	—	15	—	—		
140. Stammheim, Ober-	—	—	—	—	—	—	—	—		
141. „ Unter-	—	—	—	—	—	—	—	—		
142. Thalheim . . .	422	103	139	1	663	—	—	—		
143a. Trüllikon . . .	—	—	—	—	—	—	—	—		
143b. „ Kirchenhaufond	—	—	—	—	—	—	—	—		
144. Waltalingen . .	—	—	—	—	—	—	—	—		
Summe .	7293	918	964		9265	34	—	—		
<b>Bezirk Bülach.</b>										
145. Bassersdorf . .	2713	373	460	0,20	709	—	—	—		
146. Bülach . . . .	9204	880	990	0,50	5500	—	—	—		
147. Dietlikon . . .	1206	147	178	1	1530	—	—	—		
148. Eglisau . . . .	—	—	—	—	—	882	—	—		
149. Embrach . . . .	—	—	—	—	—	2	—	—		
150. Glattfelden . .	1749	358	408	0,50	1257	41	—	—		
151. Kloten . . . . .	—	—	—	—	—	—	1	13		
152. Lufingen . . . .	—	—	—	—	—	—	—	—		
153. Rafz . . . . .	—	—	—	—	—	—	—	—		
154. Rorbas . . . . .	—	—	—	—	—	—	—	—		
155. Wallisellen . . .	—	—	—	—	—	—	—	—		
156. Wyl . . . . .	2419	425	472	1	9316	—	—	—		
Summe .	17291	2183	2508		12312	925	1	13		
<b>Bezirk Dielsdorf.</b>										
157. Affoltern . . . .	—	—	—	—	—	—	—	—		
158. Bachs . . . . .	849	112	154	1	1115	8	—	—		
159. Buchs . . . . .	—	—	—	—	—	—	—	—		
160. Dällikon . . . .	662	105	152	0,50	459	—	—	—		
161. Dielsdorf . . . .	1322	133	161	1,50	2424	67	1	90		
162. Niederhasle . . .	2298	274	383	0,20	591	2	—	—		
163. Niederweningen .	—	—	—	—	—	—	—	—		
164. Oberglatt . . . .	—	—	—	—	—	—	1	20		
165. Otelfingen . . . .	2572	168	252	0,60	1795	—	—	—		
166. Regensberg . . . .	674	57	70	1	800	268	—	—		
167. Regensdorf . . . .	2075	203	270	0,50	1223	—	—	—		
168. Rümflang . . . .	1395	147	203	0,50	872	1	—	—		
169. Schöfflisdorf . .	1156	184	227	1	1567	129	—	—		
170. Stadel . . . . .	1634	220	294	1	2148	178	—	—		
171. Steinmaur . . . .	—	—	—	—	—	265	—	—		
172. Weiach . . . . .	—	—	—	—	—	—	—	—		
Summe .	14637	1603	2166		12994	918	2	110		

## der Kirch-Gemeinden.

Kirch-Gemeinden	Korrent-Einnahmen (mit Ausschluss der Steuern)				Stammguteinnahmen		
	Ertrag der Liegens- schaften	Zinse von ange- legten Kapi- talen	Uebrig- e Ein- nahmen	Total	Le- gate u. Ge- schen- ke	Ueb- rige Ein- nah- men	Total
	Fr.	Fr.	Fr.	Fr.	Fr.	Fr.	Fr.
Rheinau . . . . .	—	1030	522	1552	—	—	—
Stammheim, Ober- . . . . .	—	102	—	102	—	—	—
„ Unter- . . . . .	—	573	—	573	—	—	—
Thalheim . . . . .	—	159	—	159	—	—	—
Trüllikon . . . . .	10	1081	4	1095	—	—	—
„ Kirchenbaufond . . . . .	—	472	—	472	—	—	—
Waltalingen . . . . .	—	322	5	327	—	—	—
Summe . . . . .	510	10665	6560	17735	—	50	50
<b>Bezirk Bülach.</b>							
Bassersdorf . . . . .	—	640	247	887	—	20	20
Bülach . . . . .	—	886	390	1276	—	100	100
Dietlikon . . . . .	—	461	170	631	—	350	350
Eglisau . . . . .	—	714	—	714	—	—	—
Embrach . . . . .	—	669	486	1155	—	—	—
Glattfelden . . . . .	—	247	—	247	—	—	—
Kloten . . . . .	230	1276	19	1525	—	100	100
Lufingen . . . . .	—	368	60	428	200	—	200
Rafz . . . . .	—	463	—	463	—	—	—
Rorbas . . . . .	—	191	—	191	—	—	—
Wallisellen . . . . .	—	156	—	156	—	—	—
Wyl . . . . .	36	439	44	519	—	—	—
Summe . . . . .	266	6510	1416	8192	200	570	770
<b>Bezirk Dielsdorf.</b>							
Affoltern . . . . .	—	479	84	563	—	—	—
Bachs . . . . .	—	153	—	153	—	—	—
Buchs . . . . .	108	302	392	802	—	175	175
Dällikon . . . . .	—	48	94	142	—	1200	1200
Dielsdorf . . . . .	8	554	1205	1767	—	—	—
Niederhasle . . . . .	—	450	3	453	—	—	—
Niederweningen . . . . .	—	448	—	448	100	—	100
Oberglatt . . . . .	13	122	—	135	—	17	17
Otelfingen . . . . .	—	380	—	380	—	20	20
Regensberg . . . . .	—	193	10	203	—	—	—
Regensdorf . . . . .	—	146	—	146	42	—	42
Rümlang . . . . .	—	684	38	722	—	120	120
Schöfflisdorf . . . . .	68	615	—	683	—	—	—
Stadel . . . . .	—	197	28	225	—	800	800
Steinmaur . . . . .	—	465	—	465	—	10	10
Weiach . . . . .	535	870	70	1475	—	—	—
Summe . . . . .	732	6106	1924	8762	142	2342	2484

## II. Ausgaben der Kirch-Gemeinden.

Kirch-Gemeinden	Korrent-Ausgaben					Ausgaben für Tilgung von Passiv.
	Verzinsung von Passiven	Erstellung und Unterhalt von Gebäuden	Besoldungen und Tag-gelder	Uebrigere Ausgaben	Total	
	Fr.	Fr.	Fr.	Fr.	Fr.	
<b>Bezirk Zürich.</b>						
1. Grossmünster . . .	900	1179	5840	23978	31897	3000
2. Fraumünster . . .	50	140	2185	1081	3456	—
3. St. Peter . . .	—	3471	19005	2150	24626	—
4. Predigern, Stadt . . .	—	—	5400	975	6375	—
5. „ Land . . .	—	—	650	482	1132	—
6. Katholisch Zürich . . .	4831	1496	3618	2102	12047	—
7. Aussersihl . . .	—	—	2230	408	2638	—
8. Enge . . .	1350	1157	950	419	3876	—
9. Enge-Leimbach . . .	—	18	130	8	156	—
10. Fluntern . . .	—	181	1615	121	1917	—
11. Oberstrass . . .	232	—	1450	104	1786	—
12. Neumünster . . .	—	1368	8589	1448	11405	—
13. Unterstrass . . .	2	35	1980	290	2307	—
14. Wiedikon . . .	14	16	2470	171	2671	—
15. Albisrieden . . .	—	347	177	148	672	—
16. Altstetten . . .	—	384	550	161	1095	—
17. Birmensdorf . . .	—	66	277	504	847	—
18. Dietikon, reformirt . . .	—	28	315	345	688	—
19. „ katholisch . . .	17	16	492	927	1452	—
20. Höngg . . .	—	49	892	1249	2190	—
21. Schlieren . . .	—	604	432	238	1274	—
22. Schwamendingen . . .	297	234	765	207	1503	1600
23. Seebach . . .	850	100	481	130	1561	624
24. Uitikon . . .	—	92	1055	191	1338	—
25. Urdorf . . .	178	19	220	179	596	—
26. Weiningen . . .	—	42	422	450	914	—
27. Wipkingen . . .	90	271	600	226	1187	4000
28. Wollishofen . . .	—	237	560	270	1067	—
29. Wytikon . . .	42	657	210	174	1083	—
30. Zollikon . . .	—	106	572	227	905	—
Summe . . .	8853	12313	64132	39363	124661	9224
<b>Bezirk Affoltern.</b>						
31. Aeugst . . .	10	242	220	195	667	100
32. Affoltern . . .	—	112	639	231	982	—
33. Bonstetten . . .	—	—	65	156	221	—
34. Hausen . . .	—	57	289	150	496	—
35. Hedingen . . .	45	—	191	182	418	—
36. Kappel . . .	—	—	235	211	446	—

## III. Aktiven und Passiven der Kirch-Gemeinden.

Kirch-Gemeinden	Aktiven					Pas- siven	Stamm- gut- ver- mögen
	Liegenschaften		Kapi- talien	Uebrig Aktiven (Baar- schaft, Gut- haben etc.)	Total		
	Ertrag- bare	Nicht ertrag- bare					
<b>Bezirk Zürich.</b>							
Grossmünster . . .	168000	—	79462	1545	249007	17000	241380
Fraumünster . . .	—	—	53500	2067	55567	1000	35220
St. Peter . . . . .	—	270095	301060	41279	612434	—	307850
Predigern, Stadt . . .	—	—	50497	—	50497	—	48630
„ Land . . . . .	—	—	22953	—	22953	—	22953
Katholisch Zürich . .	118000	81490	51641	24558	275689	101800	182747
Aussersihl . . . . .	—	—	3633	917	4550	—	4411
Enge . . . . .	—	40000	—	127	40127	31250	12296
Enge-Leimbach . . .	—	4186	5262	119	9567	—	7928
Fluntern . . . . .	—	19000	3230	7	22237	178	23625
Oberstrass . . . . .	—	16000	233	2458	18691	4500	12273
Neumünster . . . . .	—	180000	19767	7566	207333	—	203078
Unterstrass . . . . .	—	—	2027	27	2054	—	1779
Wiedikon . . . . .	—	20000	2000	—	22000	684	2255
Albisrieden . . . . .	1500	60200	17586	109	79395	—	77557
Altstetten . . . . .	—	25000	6357	86	31443	—	31667
Birmensdorf . . . . .	—	30000	8500	—	38500	—	38993
Dietikon, reformirt .	—	18250	3692	316	22258	—	21413
„ katholisch . . . .	—	20250	11880	—	32130	4101	29018
Höngg . . . . .	—	70666	8500	428	79594	—	81332
Schlieren . . . . .	317	23600	14535	1412	39864	—	39338
Schwamdingen . . .	—	50000	6300	400	56700	10000	46619
Seebach . . . . .	—	65300	1006	439	66745	20000	45964
Uitikon . . . . .	—	14000	2665	644	17309	—	17314
Urdorf . . . . .	—	14500	2890	387	17777	4000	19939
Weiningen . . . . .	350	25608	1750	584	28292	—	28480
Wipkingen . . . . .	—	44500	3330	613	48943	—	49320
Wollishofen . . . . .	—	53000	6433	—	59433	133	59300
Wytikon . . . . .	—	25700	2736	108	28544	850	29735
Zollikon . . . . .	—	50000	10233	206	60439	—	59381
Summe . . . . .	288167	1221345	704158	86402	2300072	195496	1781795
<b>Bezirk Affoltern.</b>							
Aeugst . . . . .	—	24000	3194	94	27288	150	3033
Affoltern . . . . .	—	50000	4590	884	55474	—	4974
Bonstetten . . . . .	—	27500	2203	50	29753	161	2415
Hausen . . . . .	—	26000	9900	678	36578	—	8964
Hedingen . . . . .	—	29500	7309	11742	48551	1000	48427
Kappel . . . . .	—	—	4500	133	4633	—	4633

## Ausgaben der Kirch-Gemeinden.

Kirch-Gemeinden	Korrent-Ausgaben					Ausgaben für Tilgung von Passiv. Fr.
	Verzinsung von Passiven	Erstellung und Unterhalt von Gebäuden	Besoldungen und Tag-gelder	Uebrig-e Aus-gaben	Total	
	Fr.	Fr.	Fr.	Fr.	Fr.	
37. Knonau . . . . .	7	17	322	204	550	—
38. Maschwanden . . .	—	73	330	85	488	—
39. Mettmenstetten . .	—	173	660	162	995	—
40. Obfelden . . . . .	—	231	193	230	654	—
41. Ottenbach . . . . .	—	27	378	189	594	—
42. Riffersweil . . . . .	—	—	357	140	497	—
43. Stallikon . . . . .	—	25	117	89	231	—
44. Stallikon-Wettsweil Friedhofgut	—	60	185	50	295	—
Summe .	62	1017	4181	2274	7534	100
<b>Bezirk Horgen.</b>						
45. Hirzel . . . . .	8	—	435	143	586	—
46. Horgen . . . . .	159	560	1095	896	2710	—
47. Hütten . . . . .	—	364	260	121	745	—
48. Kilchberg . . . . .	93	387	1095	777	2352	3000
49. Langnau . . . . .	48	5775	350	179	6352	—
50. Oberrieden . . . . .	—	939	440	300	1679	—
51. Richtersweil . . . .	—	1350	1480	387	3217	—
52. Rüslikon . . . . .	—	1725	450	261	2436	—
53. Schönenberg . . . .	—	—	220	199	419	—
54. Thalweil . . . . .	—	100	4070	2866	7036	—
55. Wädensweil . . . . .	—	1420	2700	761	4881	—
Summe .	308	12620	12595	6890	32413	3000
<b>Bezirk Meilen.</b>						
56. Erlenbach . . . . .	5	34	450	251	740	100
57. Herrliberg . . . . .	—	270	462	190	922	—
58. Wetzweil . . . . .	13	11	427	41	492	—
59. Hombrechtikon . . .	—	68	920	358	1346	—
60. Küssnacht . . . . .	—	75	795	1046	1916	—
61. Männedorf . . . . .	—	213	710	626	1549	—
62. Meilen . . . . .	—	524	980	794	2298	—
63. Oetweil . . . . .	23	144	522	112	801	608
64. Stäfa . . . . .	—	180	1117	429	1726	—
65. Uetikon . . . . .	—	101	425	158	684	—
66. Zumikon . . . . .	—	222	250	105	577	—
Summe .	41	1842	7058	4110	13051	708

## Aktiven und Passiven der Kirch-Gemeinden.

Kirch-Gemeinden	Aktiven					Pas- siven	Stamm- gut- ver- mögen
	Liegenschaften		Kapi- talen	Uebrige Aktiven (Baar- schaft, Gut- haben etc.)	Total		
	Ertrag- bare	Nicht ertrag- bare					
			Fr.	Fr.	Fr.		
Knonau . . . . .	—	10000	7884	—	17884	150	7825
Maschwanden . . . . .	—	26000	4620	—	30620	5	3744
Mettmenstetten . . . . .	—	26000	10994	8164	45158	—	45580
Obfelden . . . . .	466	66000	6777	13124	86367	—	6467
Ottenbach . . . . .	—	24000	6303	—	30303	630	6860
Riffersweil . . . . .	—	12000	6013	106	18119	—	5627
Stallikon . . . . .	—	31000	6606	73	37679	—	37463
Stallikon-Wettswil, Friedhofgut	—	600	707	20	1327	—	1307
Summe . . . . .	466	352600	81600	35068	469734	2096	187369
<b>Bezirk Horgen.</b>							
Hirzel . . . . .	—	—	524	37	561	830	524
Horgen . . . . .	—	161000	13182	42271	216453	5434	9318
Hütten . . . . .	—	35000	13730	9091	57821	—	59498
Kilchberg . . . . .	—	52600	6734	3267	62601	—	6930
Langnau . . . . .	—	—	3113	334	3447	6000	4577
Oberrieden . . . . .	—	54750	4979	3	59732	—	4970
Richtersweil . . . . .	—	45000	9500	24453	78953	376	9887
Rüschlikon . . . . .	—	73000	3321	—	76321	822	3303
Schönenberg . . . . .	—	—	5493	—	5493	—	5536
Thalweil . . . . .	—	115000	25586	79	140665	—	21950
Wädensweil . . . . .	—	120000	15712	2031	137743	—	16209
Summe . . . . .	—	656350	101874	81566	839790	13462	142702
<b>Bezirk Meilen.</b>							
Erlenbach . . . . .	—	25000	4931	226	30157	—	4925
Herrliberg . . . . .	—	35000	9067	39	44106	450	9045
Wetzweil . . . . .	—	10500	2800	374	13674	300	3825
Hombrechtikon . . . . .	—	73500	3608	391	77499	—	7841
Küssnacht . . . . .	10000	—	7283	—	17283	320	17296
Männedorf . . . . .	—	100900	7531	232	108663	—	6605
Meilen . . . . .	—	100000	6562	2348	108910	—	7041
Oetweil . . . . .	—	45955	12169	207	58331	—	12169
Stäfa . . . . .	—	95000	16525	2365	113890	—	16788
Uetikon . . . . .	—	61900	5398	240	67538	—	4763
Zumikon . . . . .	—	64000	8378	—	72378	130	8355
Summe . . . . .	10000	611755	84252	6422	712429	1200	98653

## Ausgaben der Kirch-Gemeinden.

Kirch-Gemeinden	Korrent-Ausgaben					Ausgaben für Tilgung von Passiv.
	Verzinsung von Passiven	Erstellung und Unterhalt von Gebäuden	Besoldungen und Tag-gelder	Uebrige Aus-gaben	Total	
	Fr.	Fr.	Fr.	Fr.	Fr.	
<b>Bezirk Hinweil.</b>						
67. Bäretswil . . . . .	—	121	626	490	1237	81
68. Bubikon . . . . .	—	—	410	213	623	—
69. Dürnten . . . . .	2	106	374	280	762	150
70. Fischenthal . . . . .	5	18	226	337	586	100
71. Gossau . . . . .	148	1395	518	431	2492	2407
72. Grüningen . . . . .	—	—	320	190	510	—
73. Hinweil . . . . .	60	218	690	430	1398	1200
74. Rüti . . . . .	—	—	1133	316	1449	—
75. Seegräben . . . . .	—	—	318	1025	1343	—
76. Wald . . . . .	—	490	1308	857	2655	—
77. Wetzikon . . . . .	15	46	895	1805	2761	—
Summe . . . . .	230	2394	6818	6374	15816	3938
<b>Bezirk Uster.</b>						
78. Dübendorf . . . . .	171	33	701	512	1417	700
79. Egg . . . . .	—	—	541	996	1537	—
80. Fällanden . . . . .	—	38	461	180	679	—
81. Greifensee . . . . .	—	16	212	97	325	—
82. Maur . . . . .	15	12	235	188	450	—
83. Mönchaltorf . . . . .	—	32	385	497	914	—
84. Schwerzenbach . . . . .	—	—	250	66	316	—
85. Uster . . . . .	60	—	3342	3033	6435	1780
86. Volketswil . . . . .	44	21	484	1469	2018	1069
87. Wangen . . . . .	—	58	430	458	946	—
Summe . . . . .	290	210	7041	7496	15037	3549
<b>Bezirk Pfäffikon.</b>						
88. Bauma . . . . .	—	73	620	754	1447	—
89. Fehraltorf . . . . .	115	553	405	147	1220	—
90. Hittnau . . . . .	—	34	435	392	861	—
91. Illnau . . . . .	—	62	199	196	457	—
92. Kyburg . . . . .	69	154	396	466	1085	1070
93. Lindau . . . . .	—	516	188	205	909	—
94. Pfäffikon . . . . .	—	300	1032	713	2045	—
95. Russikon . . . . .	—	791	243	255	1289	—
96. Sternenberg . . . . .	65	—	240	592	897	100
97. Weisslingen . . . . .	—	35	456	223	714	—
98. Wildberg . . . . .	—	25	286	680	991	—
99. Wyla . . . . .	—	189	328	300	817	—
100. Rykon-Effretikon . . . . .	—	—	105	9	114	68
Summe . . . . .	249	2732	4933	4932	12846	1238



## Aktiven und Passiven der Kirch-Gemeinden.

Kirch-Gemeinden.	Aktiven					Pas- siven	Stamm- gut- ver- mögen
	Liegenschaften		Kapi- talien	Uebrige Aktiven (Baar- schaft, Gut- haben etc.)	Total		
	Ertrag- bare	Nicht ertrag- bare					
Fr.	Fr.	Fr.	Fr.	Fr.	Fr.	Fr.	
<b>Bezirk Hinweil.</b>							
Bäretswil . . . . .	—	60000	16570	—	76570	75	77114
Bubikon . . . . .	—	16000	12195	425	28620	—	28548
Dürnten . . . . .	—	25000	8925	72	33997	—	33934
Fiscenthal . . . . .	—	35000	11507	142	46649	—	46476
Gossau . . . . .	—	55000	16062	93	71155	108	71200
Grüningen . . . . .	—	—	4838	208	5046	—	4522
Hinweil . . . . .	—	60000	11745	1515	73260	—	71719
Rüti . . . . .	—	—	9167	—	9167	40	9034
Seegräben . . . . .	—	8000	30534	41	38575	—	38667
Wald . . . . .	—	76260	17661	1191	95112	—	93536
Wetzikon . . . . .	—	47600	11975	—	59575	1128	63702
Summe . . . . .	—	382860	151179	3687	537726	1351	538452
<b>Bezirk Uster.</b>							
Dübendorf . . . . .	—	32000	13129	436	45565	3600	10802
Egg . . . . .	—	25500	8376	—	33876	888	9703
Fällanden . . . . .	1400	12000	11649	162	25211	12	14259
Greifensee . . . . .	—	16000	4317	135	20452	—	3763
Maur . . . . .	—	33000	6470	95	39565	532	6688
Mönchaltorf . . . . .	—	15000	6900	294	22194	—	6820
Schwerzenbach . . . . .	—	—	5717	—	5717	—	5582
Uster . . . . .	—	76000	22660	2292	100952	—	23569
Volketswil . . . . .	—	21000	5817	141	26958	—	27646
Wangen . . . . .	—	41350	5691	161	47202	—	6281
Summe . . . . .	1400	271850	90726	3716	367692	5032	115113
<b>Bezirk Pfäffikon.</b>							
Bauma . . . . .	—	75000	6700	175	81875	—	6700
Fehraltorf . . . . .	—	11000	8512	32	19544	2850	8512
Hittnau . . . . .	—	24000	14034	246	38280	—	20350
Illnau . . . . .	625	24000	10327	225	35177	—	11688
Kyburg . . . . .	9200	25200	3000	7	37407	1340	12339
Lindau . . . . .	—	16000	3180	—	19180	—	3191
Pfäffikon . . . . .	—	30000	41399	320	71719	—	41624
Russikon . . . . .	—	30450	12990	72	43512	—	13391
Sternenberg . . . . .	—	20000	9300	408	29708	1200	9644
Weisslingen . . . . .	—	12500	7255	1507	21262	—	7750
Wildberg . . . . .	—	17000	5604	17	22621	36	6185
Wyla . . . . .	4700	35300	27110	615	67725	—	32647
Rykon-Effretikon . . . . .	—	4000	1013	—	5013	68	1013
Summe . . . . .	14525	324450	150424	3624	493023	5494	175034

## Ausgaben der Kirch-Gemeinden.

Kirch-Gemeinden	Korrent-Ausgaben					Ausgaben für Tilgung von Passiv.
	Verzinsung von Passiven	Erstellung und Unterhalt von Gebäuden	Besoldungen und Tag-gelder	Uebrige Aus-gaben	Total	
	Fr.	Fr.	Fr.	Fr.	Fr.	
<b>Bezirk Winterthur.</b>						
101. Altikon . . . . .	—	16	410	181	607	—
102. Brütten . . . . .	—	4	175	134	313	—
103. Dägerlen . . . . .	17	535	320	127	999	287
104. Dättlikon . . . . .	—	—	304	140	444	—
105. Dynhard . . . . .	—	114	395	265	774	—
106. Elgg . . . . .	—	190	1519	783	2492	—
107. Ellikon a. d. Thur	—	186	340	104	630	—
108. Elsau . . . . .	—	329	351	98	778	—
109. Hettlingen . . . . .	7	109	274	144	534	500
110. Neftenbach . . . . .	—	14	575	201	790	—
111. Oberwinterthur . . . . .	781	—	642	1531	2954	1100
112. Pfungen . . . . .	—	40	337	302	679	—
113. Rickenbach . . . . .	—	348	455	159	962	—
114. Schlatt . . . . .	20	133	367	167	687	—
115. Seen . . . . .	11	—	606	279	896	233
116. Seuzach . . . . .	44	53	462	829	1388	143
117. Sitzberg . . . . .	65	120	240	110	535	18
118. Töss . . . . .	—	—	306	178	484	—
119. Turbenthal . . . . .	—	1120	312	885	2317	—
120. Veltheim . . . . .	6	35	655	204	900	—
121. Wiesendangen . . . . .	—	43	499	318	860	—
122. Wülflingen . . . . .	—	267	975	977	2219	—
123. Winterthur . . . . .	649	337	7485	2386	10857	—
124. „ kathol. . . . .	1749	223	1535	703	4210	900
125. Zell . . . . .	21	1532	525	230	2308	—
Summe . . . . .	3370	5748	20064	11435	40617	3181
<b>Bezirk Andelfingen.</b>						
126. Andelfingen . . . . .	885	941	1090	644	3560	—
127. Benken . . . . .	—	243	335	368	946	—
128. Berg . . . . .	85	78	272	79	514	892
129. Buch . . . . .	29	21	309	149	508	—
130. Dorf . . . . .	86	3	402	216	707	600
131. Feuerthalen . . . . .	—	440	252	220	912	—
132. Flaach . . . . .	6	1376	208	264	1854	150
133. Henggart . . . . .	7	702	226	57	992	—
134. Laufen . . . . .	40	—	730	2674	3444	—
135. Uhwiesen . . . . .	—	—	—	—	—	—
136. Marthalen . . . . .	132	—	330	361	823	5210
137. Ellikon a. Rh. . . . .	—	—	75	32	107	—
138. Ossingen . . . . .	—	—	325	232	557	292
139. Rheinau . . . . .	—	3	871	300	1174	—

## Aktiven und Passiven der Kirch-Gemeinden.

Kirch-Gemeinden	Aktiven					Pas- siven	Stamm- gut- ver- mögen
	Liegenschaften		Kapi- talen	Uebrige Aktiven (Baar- schaft, Gut- haben etc.)	Total		
	Ertrag- bare	Nicht ertrag- bare					
			Fr.	Fr.	Fr.		
<b>Bezirk Winterthur.</b>							
Altikon . . . . .	—	17300	3567	44	20911	60	23988
Brütten . . . . .	—	12000	5222	—	17222	7	5220
Dägerlen . . . . .	—	10000	2830	138	12968	200	2887
Dättlikon . . . . .	—	15000	6209	617	21826	—	6868
Dynhard . . . . .	—	15000	13300	5	28305	—	29243
Elgg . . . . .	—	55000	9277	21441	85718	—	85577
Ellikon a. d. Thur	1000	27100	16233	254	44587	—	18155
Elsau . . . . .	—	25000	5165	119	30284	—	5459
Hettlingen . . . . .	—	15000	4400	267	19667	—	5076
Neftenbach . . . . .	—	32000	7241	21985	61226	—	8032
Oberwinterthur . . . . .	—	65000	15703	185	80888	16400	65571
Pfungen . . . . .	2750	23800	9232	202	35984	—	36066
Rickenbach . . . . .	—	16000	14742	60	30802	—	31630
Schlatt . . . . .	—	14000	12269	116	26385	500	12377
Seen . . . . .	—	28500	11032	4200	43732	—	11032
Seuzach . . . . .	—	17000	4550	19	21569	2244	4621
Sitzberg . . . . .	—	32000	7000	92	39092	1400	7130
Töss . . . . .	—	10000	11220	640	21860	—	20911
Turbenthal . . . . .	—	40000	8700	—	48700	794	8808
Veltheim . . . . .	—	19200	3000	1000	23200	—	23200
Wiesendangen . . . . .	—	20000	7600	619	28219	541	28141
Wülflingen . . . . .	19200	44000	13350	3165	79715	—	80290
Winterthur . . . . .	18000	235000	186853	191	440044	5024	204853
„ katholisch	40000	130000	8200	285	178485	31000	147485
Zell . . . . .	—	33700	9533	5499	48732	977	47092
<b>Summe . . . . .</b>	<b>80950</b>	<b>951600</b>	<b>396428</b>	<b>61143</b>	<b>1490121</b>	<b>59147</b>	<b>919662</b>
<b>Bezirk Andelfingen.</b>							
Andelfingen . . . . .	—	60000	28627	339	88966	21950	29002
Benken . . . . .	—	76000	37800	16106	129906	—	38809
Berg . . . . .	—	28940	26763	723	56426	1000	24762
Buch . . . . .	—	18000	10000	240	28240	600	10518
Dorf . . . . .	—	15000	4050	120	19170	1400	4356
Feuerthalen . . . . .	—	42800	4560	243	47603	—	4630
Elaach . . . . .	—	24746	6447	178	31371	400	6687
Henggart . . . . .	—	12000	4900	41	16941	560	4711
Laufen . . . . .	13500	21000	7300	132	41932	2400	44302
Uhwiesen . . . . .	—	4000	4507	137	8644	—	4765
Marthalen . . . . .	—	43000	12730	250	55980	—	12543
Ellikon a. Rhein	—	2400	1893	721	5014	—	2651
Ossingen . . . . .	—	33000	8043	1466	42509	—	8926
Rheinau . . . . .	—	25300	25056	542	50898	—	25170

## Ausgaben der Kirch-Gemeinden.

Kirch-Gemeinden	Korrent-Ausgaben					Ausgaben für Tilgung von Passiv.
	Verzinsung von Passiven	Erstellung und Unterhalt von Gebäuden	Besoldungen und Tag-gelder	Uebrig-e Aus-gaben	Total	
	Fr.	Fr.	Fr.	Fr.	Fr.	
140. Stammheim, Ober-	—	—	110	—	110	—
141. „ Unter-	—	438	786	241	1465	—
142. Thalheim . . .	40	15	145	90	290	—
143a. Trüllikon . . .	—	311	273	276	860	—
143b. „ Kirchbaufond	—	—	11	18	29	—
144. Waltalingen . .	—	293	150	82	525	—
Summe .	1310	4864	6900	6303	19377	7144
<b>Bezirk Bülach.</b>						
145. Bassersdorf . .	13	31	591	370	1005	288
146. Bülach . . . .	96	102	1535	700	2433	1996
147. Dietlikon . . .	18	24	459	189	690	404
148. Eglisau . . . .	40	66	540	234	880	760
149. Embrach . . . .	—	—	488	488	976	—
150. Glattfelden . .	—	131	526	303	960	—
151. Kloten . . . . .	189	502	600	411	1702	4200
152. Lufingen . . . .	—	—	307	116	423	—
153. Rafz . . . . .	—	2080	340	181	2601	—
154. Rorbas . . . . .	2	11	601	502	1116	—
155. Wallisellen . .	—	123	285	196	604	—
156. Wyl . . . . .	—	192	471	217	880	—
Summe .	358	3262	6743	3907	14270	7648
<b>Bezirk Dielsdorf.</b>						
157. Affoltern . . . .	—	131	355	138	624	—
158. Bachs . . . . .	—	75	327	448	925	—
159. Buchs . . . . .	8	199	388	88	683	—
160. Dällikon . . . .	3	246	180	281	710	—
161. Dielsdorf . . . .	—	3010	357	591	3958	—
162. Niederhasle . .	—	264	301	315	880	—
163. Niederweningen	—	5	462	648	1115	—
164. Oberglatt . . . .	—	51	262	87	400	—
165. Otelfingen . . .	23	3	622	404	1052	1500
166. Regensberg . . .	—	312	235	84	631	—
167. Regensdorf . . .	33	134	350	289	806	—
168. Rümlang . . . .	16	269	640	226	1151	650
169. Schöfflisdorf . .	122	64	469	1328	1983	400
170. Stadel . . . . .	85	676	356	177	1294	—
171. Steinmaur . . . .	11	42	345	460	858	—
172. Weiach . . . . .	—	46	400	1688	2134	—
Summe .	301	5527	6049	7252	19129	2550

## Aktiven und Passiven der Kirch-Gemeinden.

Kirch-Gemeinden	Aktiven					Pas- siven	Stamm- gut- ver- mögen
	Liegenschaften		Kapi- talien	Uebrige Aktiven (Baar- schaft, Gut- haben etc.)	Total		
	Ertrag- bare	Nicht ertrag- bare					
			Fr.	Fr.	Fr.		
Stammheim, Ober-	—	8000	2142	29	10171	—	2545
„ Unter-	—	46060	13963	126	60149	153	14242
Thalheim . . . . .	—	13000	3567	648	17215	1000	3618
Trüllikon . . . . .	250	26600	27630	649	55129	—	28252
„ Kirchbaufond	—	—	11525	161	11686	—	—
Waltalingen . . . . .	—	6000	6633	330	12963	—	6587
Summe . . . . .	13750	505846	248136	23181	790913	29463	277076
<b>Bezirk Bülach.</b>							
Bassersdorf . . . . .	—	41504	14430	525	56459	—	55873
Bülach . . . . .	—	100000	21893	29505	151398	—	150711
Dietlikon . . . . .	—	31050	10250	8060	49360	—	48156
Eglisau . . . . .	—	50000	15815	10454	76269	626	76197
Embrach . . . . .	—	—	15300	2404	17704	—	15086
Glattfelden . . . . .	—	24100	5490	939	30529	—	32074
Kloten . . . . .	5000	72000	24970	13108	115078	—	115576
Lufingen . . . . .	—	14700	8670	60	23430	—	8670
Rafz . . . . .	—	18000	9714	1942	29656	1500	29263
Rorbas . . . . .	—	20000	4100	4013	28113	1000	28104
Wallisellen . . . . .	—	40442	3260	6	43708	—	43708
Wyl . . . . .	1200	80000	12321	714	94235	—	95060
Summe . . . . .	6200	491796	146213	71730	715939	3126	698478
<b>Bezirk Dielsdorf.</b>							
Affoltern . . . . .	—	18000	10660	—	28660	67	11049
Bachs . . . . .	—	18163	3142	1082	22387	—	21228
Buchs . . . . .	1050	31708	6734	—	39492	32	7804
Dällikon . . . . .	1200	12350	1070	78	14698	217	2881
Dielsdorf . . . . .	—	48500	11993	72	60565	608	11154
Niederhasle . . . . .	2183	20000	9556	571	32310	—	12514
Niederweningen . . . . .	—	26400	10300	75	36775	400	10627
Oberglatt . . . . .	300	25000	2590	521	28411	—	3423
Oteltingen . . . . .	—	27000	8446	22	35468	30	8431
Regensberg . . . . .	—	29500	3893	877	34270	—	5150
Regensdorf . . . . .	—	11600	3250	4976	19826	—	3435
Rümlang . . . . .	120	24025	15209	410	39764	—	16110
Schöfflisdorf . . . . .	1900	20400	13335	552	36187	1800	18413
Stadel . . . . .	2500	37135	4003	2152	45790	1860	7940
Steinmaur . . . . .	—	21000	11459	99	32558	334	12478
Weiach . . . . .	10520	20000	19296	1196	51012	—	30061
Summe . . . . .	19773	390781	134936	12683	558173	5348	182698

## D. Finanzen der Armen-

## I. Steuern und übrige Einnahmen

Armen-Gemeinden	Steuerfaktoren, welche für die erhobenen Steuern herbeigezogen wurden				Ertrag der Steuern	Eingegangene Steuerrestanzen	Steuer-nachzahlung (§ 147 des Gem.-Ges.)			
	Steuerkapital in Tausendern Fr.	Zahl der		Steuerquote ‰			Fr.	Fr.	Zahl der Fälle	Betrag
		Haushaltungen	steuerpflichtigen Männer						Fr.	Fr.
<b>Bezirk Zürich.</b>										
1. Zürich . . . . .	—	—	—	—	—	—	—	—		
2. Aussersihl . . . . .	3954	300	326	1,50	6870	—	6	63		
3. Enge . . . . .	—	—	—	—	—	—	—	—		
4. Fluntern . . . . .	—	—	—	—	—	—	—	—		
5. Hirslanden . . . . .	6684	175	197	0,50	1956	—	1	5		
6. Hottingen . . . . .	5806	308	315	0,50	3015	—	—	—		
7. Oberstrass . . . . .	2451	157	165	1,50	4159	—	—	—		
8. Riesbach . . . . .	8728	337	366	1	9431	—	3	155		
9. Unterstrass . . . . .	—	—	—	—	—	—	—	—		
10. Wiedikon . . . . .	3256	231	248	1	3720	—	—	—		
11. Aesch . . . . .	549	85	110	1,20	871	121	1	9		
12. Albisrieden . . . . .	1169	95	121	1	1378	29	—	—		
13. Altstetten . . . . .	1526	164	188	1	1877	—	—	—		
14. Birmensdorf . . . . .	1254	205	307	1,80	3211	189	—	—		
15a. Dietikon, reform.	476	88	126	2,50	1722	—	—	—		
15b. „ kathol. . . . .	517	124	148	3	2366	—	—	—		
16. Höngg . . . . .	—	—	—	—	—	—	—	—		
17. Schlieren . . . . .	—	—	—	—	—	—	—	—		
18. Schwamendingen . . . . .	841	193	236	2	2540	—	—	—		
19. Seebach . . . . .	1072	171	212	2	2906	2	—	—		
20. Uitikon . . . . .	—	—	—	—	—	—	—	—		
21. Urdorf . . . . .	541	154	193	2	1777	554	—	—		
22. Weiningen . . . . .	1877	286	385	1,50	3822	—	—	—		
23. Wipkingen . . . . .	1348	109	118	1,25	1938	13	—	—		
24. Wollishofen . . . . .	—	—	—	—	—	—	—	—		
25. Wytikon . . . . .	1027	98	110	0,76	844	—	—	—		
26. Zollikon . . . . .	4368	244	291	1	4903	5	—	—		
Summe . . . . .	47444	3524	4162		59306	913	11	232		
<b>Bezirk Affoltern.</b>										
27. Aeugst . . . . .	526	138	160	2	1647	—	—	—		
28. Affoltern . . . . .	1598	400	467	2	3733	500	1	122		
29. Bonstetten . . . . .	—	—	—	—	—	5	—	—		
30. Hausen . . . . .	2807	308	365	1,50	5221	—	3	414		
31. Hedingen . . . . .	1294	274	360	1,80	2893	55	4	4306		

# Gemeinden vom Jahr 1881.

## der Armen-Gemeinden.

Armen-Gemeinden	Ertrag der freiwilligen Kirchensteuern	Korrent-Einnahmen (mit Ausschluss der Steuern)				Stammguteinnahmen		
		Ertrag der Liegenschaften	Zinse von angelegten Kapitalien	Uebrigere Einnahmen	Total	Le-gate und Ge-schenke	Ue-brige Einnahmen	Total
<b>Bezirk Zürich.</b>								
Zürich . . . . .	17189	166	135347	26610	162123	17936	8935	26871
Aussersihl . . . . .	864	—	1298	784	2082	54	400	454
Enge . . . . .	995	—	2704	1382	4086	2380	600	2980
Fluntern . . . . .	835	—	1432	1086	2518	1090	32	1122
Hirslanden . . . . .	945	—	1328	436	1764	950	2140	3090
Hottingen . . . . .	946	—	2842	615	3457	3670	400	4070
Oberstrass . . . . .	549	—	1537	996	2533	1016	60	1076
Riesbach . . . . .	946	—	2529	1741	4270	518	810	1328
Unterstrass . . . . .	—	1260	2471	907	4638	100	430	530
Wiedikon . . . . .	819	—	2242	1207	3449	550	576	1126
Aesch . . . . .	45	—	334	124	458	—	—	—
Albisrieden . . . . .	142	39	805	11	855	—	—	—
Altstetten . . . . .	496	326	1705	735	2766	—	—	—
Birmensdorf . . . . .	94	—	651	232	883	2000	—	2000
Dietikon, reform. . . . .	33	53	851	354	1258	—	—	—
„ kathol. . . . .	—	53	679	158	890	—	—	—
Höngg . . . . .	390	—	2548	210	2758	300	70	370
Schlieren . . . . .	171	—	1132	459	1591	600	1905	2505
Schwamendingen . . . . .	215	—	405	199	604	—	—	—
Seebach . . . . .	241	—	409	280	689	2913	200	3113
Uitikon . . . . .	28	—	687	31	718	—	—	—
Urdorf . . . . .	81	75	927	155	1157	—	—	—
Weiningen . . . . .	336	—	989	479	1468	—	—	—
Wipkingen . . . . .	516	—	901	189	1090	300	400	700
Wollishofen . . . . .	360	—	1956	75	2031	—	80	80
Wytikon . . . . .	220	—	618	60	678	15	—	15
Zollikon . . . . .	872	—	1171	457	1628	—	120	120
Summe . . . . .	28328	1972	170498	39972	212442	34392	17158	51550
<b>Bezirk Affoltern.</b>								
Aeugst . . . . .	112	—	415	1183	1598	—	—	—
Affoltern . . . . .	500	—	1226	459	1685	—	—	—
Bonstetten . . . . .	146	—	554	379	933	—	—	—
Hausen . . . . .	—	96	939	1732	2767	—	—	—
Hedingen . . . . .	145	64	567	633	1264	100	—	100

## Steuern und übrige Einnahmen

Armen-Gemeinden	Steuerfaktoren, welche für die erhobenen Steuern herbeigezogen wurden				Ertrag der Steuern	Eingegangene Steuerrestanzen	Steuer-nachzahlung (§ 147 des Gem.-Ges.)	
	Steuerkapital in Tausendern	Zahl der		Steuerquote			Zahl der Fälle	Betrag
		Haus-haltungen	steuer-pflichtigen Männer					
32. Kappel . . . . .	932	136	177	1	1244	—	—	—
33. Knonau . . . . .	1417	129	168	1	1714	—	—	—
34. Maschwanden . . . . .	1118	135	175	1,50	2126	—	—	—
35. Metmenstetten . . . . .	2724	291	389	1	3404	13	—	—
36. Obfelden . . . . .	2044	233	295	1	2572	—	?	59
37. Ottenbach . . . . .	1504	310	386	2	4400	—	—	—
38. Riffersweil . . . . .	1730	98	119	0,50	878	—	—	—
39. Stallikon . . . . .	678	266	358	2	2603	—	—	—
Bezirksarmenanstalt Kappel	—	—	—	—	—	—	—	—
Summe .	18372	2718	3419		32435	573	8	4901
<b>Bezirk Horgen.</b>								
40. Adlisweil . . . . .	747	138	160	2	2090	—	—	—
41. Hirzel . . . . .	2175	245	301	1,50	4081	—	1	25
42. Horgen . . . . .	14024	857	1004	1,50	23485	—	3	253
43. Hütten . . . . .	892	207	270	2	2620	—	2	300
44. Kilchberg . . . . .	1943	105	130	1	2169	—	—	—
45. Langnau . . . . .	1213	181	205	1	1519	72	—	—
46. Oberrieden . . . . .	3059	182	230	1	3471	—	—	—
47. Richtersweil . . . . .	8714	761	766	1,50	15361	16	3	244
48. Rüslikon . . . . .	2394	172	194	1	2760	—	—	—
49. Schönenberg . . . . .	1665	387	476	2,50	6297	110	2	57
50. Thalweil . . . . .	8228	381	407	1	9016	—	5	213
51. Wädensweil . . . . .	14973	951	1111	1,60	26872	—	6	1211
Summe .	60027	4567	5254		99741	198	22	2303
<b>Bezirk Meilen.</b>								
52. Erlenbach . . . . .	1760	186	225	1,70	3882	—	2	256
53. Herrliberg . . . . .	2921	245	280	1	3446	6	—	—
54. Hombrechtikon . . . . .	3280	420	511	2,50	9707	210	2	443
55. Küssnacht . . . . .	4600	297	365	1,50	7848	—	3	149
56. Männedorf . . . . .	8118	549	611	1,30	12061	—	3	517
57. Meilen . . . . .	11827	529	626	1,50	19795	200	2	221
58. Oetweil . . . . .	—	—	—	—	—	—	—	—
59. Stäfa . . . . .	11309	643	726	1,75	22189	196	4	2464
60. Uetikon . . . . .	3063	189	214	1,50	5191	143	—	—
61. Zumikon . . . . .	836	196	248	0,50	619	—	—	—
Summe .	47714	3254	3806		84738	755	16	4050



## der Armen-Gemeinden.

Armen-Gemeinden	Ertrag der freiwilligen Kirchensteuern	Korrent-Einnahmen (mit Ausschluss der Steuern)				Stammguteinnahmen		
		Ertrag der Liegenschaften	Zinse von angelegten Kapitalien	Uebrige Einnahmen	Total	Legate u. Geschenke	Uebrigere Einnahmen	Total
Kappel . . . . .	158	—	508	30	538	—	—	—
Knonau . . . . .	168	—	965	195	1160	—	—	—
Maschwanden . . . . .	176	—	734	320	1054	53	1200	1253
Mettenstetten . . . . .	—	84	1098	847	2029	—	—	—
Obfelden . . . . .	410	—	448	123	571	—	—	—
Ottensbach . . . . .	422	—	619	1345	1964	—	—	—
Riffersweil . . . . .	240	—	608	3	611	—	—	—
Stallikon . . . . .	190	—	967	4437	5404	—	—	—
Bezirksarmenanstalt Kappel	—	—	—	—	—	—	—	—
Summe . . . . .	2667	244	9648	11686	21578	153	1200	1353
<b>Bezirk Horgen.</b>								
Adlisweil . . . . .	220	—	742	283	1025	—	—	—
Hirzel . . . . .	608	—	933	1940	2873	300	—	300
Horgen . . . . .	210	—	4540	3144	7684	—	—	—
Hütten . . . . .	315	—	453	2189	2642	—	—	—
Kilchberg . . . . .	220	—	394	106	500	—	—	—
Langnau . . . . .	381	—	609	37	646	15	—	15
Oberrieden . . . . .	355	—	753	261	1014	—	—	—
Richtersweil . . . . .	856	—	1797	11405	13202	—	200	200
Rüschlikon . . . . .	1103	—	1008	555	1563	—	40	40
Schönenberg . . . . .	—	2967	430	3726	7123	—	180	180
Thalweil . . . . .	879	—	2484	1658	4142	300	90	390
Wädensweil . . . . .	2102	122	3657	8134	11913	—	—	—
Summe . . . . .	7249	3089	17800	33438	54327	615	510	1125
<b>Bezirk Meilen.</b>								
Erlenbach . . . . .	654	—	727	311	1038	100	—	100
Herrliberg . . . . .	569	—	1277	451	1728	400	—	400
Hombrechtikon . . . . .	521	40	1287	1499	2326	—	—	—
Küssnacht . . . . .	542	2194	384	1548	4126	250	70	320
Männedorf . . . . .	512	3543	630	3343	7516	—	—	—
Meilen . . . . .	—	—	2406	2911	5317	50	80	130
Oetweil . . . . .	263	—	2594	101	2695	—	—	—
Stäfa . . . . .	11	3247	2194	2545	7986	—	—	—
Uetikon . . . . .	287	15	1162	1493	2670	—	—	—
Zumikon . . . . .	259	—	536	500	1036	—	—	—
Summe . . . . .	3618	9039	13197	14702	36938	800	150	950

## Steuern und übrige Einnahmen

Armen-Gemeinden	Steuerfaktoren, welche für die erhobenen Steuern herbeigezogen wurden				Ertrag der Steuern	Eingegangene Steuerrestanzen	Steuer-nachzahlung (§ 147 des Gem.-Ges.)	
	Steuerkapital in Tausendern	Zahl der		Steuerquote ‰			Zahl der Fälle	Betrag
		Haushaltungen	steuerpflichtigen Männer					
<b>Bezirk Hinweil.</b>								
62. Bäretswil . . . . .	3113	774	956	2	9685	278	—	—
63. Bubikon . . . . .	1601	291	345	2 <sub>150</sub>	5591	—	—	—
64. Dürnten . . . . .	2117	279	345	1 <sub>150</sub>	4110	—	3	74
65. Fischenthal . . . . .	1804	754	986	2	7088	8	—	—
66. Gossau . . . . .	3289	725	879	2	9786	177	2	520
67. Grüningen . . . . .	2264	330	432	2	6053	48	2	160
68. Hinweil . . . . .	3053	548	649	2 <sub>20</sub>	9240	—	—	—
69. Rüti . . . . .	—	—	—	—	—	—	1	6
70. Seegräben . . . . .	—	—	—	—	—	—	—	—
71. Wald . . . . .	6351	931	1142	2	16852	—	1	18
72. Wetzikon . . . . .	3526	649	732	2	9733	—	2	60
Summe . . . . .	27118	5281	6466		78138	511	11	838
<b>Bezirk Uster.</b>								
73. Dübendorf . . . . .	2010	409	491	2	5819	—	—	—
74. Egg . . . . .	2484	509	645	2	7267	250	—	—
75. Fällanden . . . . .	1101	190	240	2	3044	17	—	—
76. Greifensee . . . . .	572	80	93	2	1489	4	—	—
77. Maur . . . . .	2335	449	564	2	5695	430	1	25
78. Mönchaltorf . . . . .	907	304	388	2 <sub>150</sub>	3827	—	1	67
79. Schwerzenbach . . . . .	—	—	—	—	—	—	—	—
80. Uster . . . . .	10422	832	1032	1 <sub>180</sub>	22115	—	1	60
81. Volketswil . . . . .	2722	433	562	2	7434	110	2	175
82. Wangen . . . . .	1488	186	260	2	3639	—	—	—
Summe . . . . .	24041	3392	4275		60329	811	5	327
<b>Bezirk Pfäffikon.</b>								
83. Bauma . . . . .	3790	747	895	1 <sub>150</sub>	8161	—	—	—
84. Fehraltorf . . . . .	3729	230	267	2	8554	—	1	175
85. Hittnau . . . . .	1336	336	443	2 <sub>150</sub>	5236	—	—	—
86. Illnau . . . . .	4329	577	738	1 <sub>150</sub>	8466	—	1	287
87. Kyburg . . . . .	648	80	100	2	1648	—	—	—
88. Lindau . . . . .	2280	232	287	1 <sub>150</sub>	4181	8	1	10
89. Pfäffikon . . . . .	3027	550	639	2	8431	76	1	1080
90. Russikon . . . . .	1787	391	497	2 <sub>150</sub>	6688	—	—	—
91. Sternenbergr . . . . .	354	379	433	2	2332	—	—	—

## der Armen-Gemeinden.

Armen-Gemeinden	Ertrag der freiwilligen Kirchensteuern	Korrent-Einnahmen (mit Ausschluss der Steuern)				Stammguteinnahmen		
		Ertrag der Liegenschaften	Zinse von angelegten Kapitalien	Uebrigere Einnahmen	Total	Legate und Geschenke	Uebrigere Einnahmen	Total
		Fr.	Fr.	Fr.	Fr.	Fr.	Fr.	Fr.
<b>Bezirk Hinweil.</b>								
Bäretswil . . . . .	1059	—	1718	551	2269	—	—	—
Bubikon . . . . .	247	—	948	3052	4000	22	—	22
Dürnten . . . . .	1334	—	1172	653	1825	500	—	500
Fischenthal . . . . .	1029	—	2427	4137	6564	—	—	—
Gossau . . . . .	716	—	760	811	1571	—	—	—
Grüningen . . . . .	389	—	665	726	1391	50	—	50
Hinweil . . . . .	1336	—	758	906	1664	133	—	133
Rüti . . . . .	710	—	678	821	1499	—	61	61
Seegräben . . . . .	90	—	327	245	572	—	—	—
Wald . . . . .	—	—	1435	893	2328	—	—	—
Wetzikon . . . . .	1186	—	1176	1936	3112	—	—	—
Summe . . . . .	8096	—	12064	14731	26795	705	61	766
<b>Bezirk Uster.</b>								
Dübendorf . . . . .	429	18	782	5	805	—	55	55
Egg . . . . .	543	21	1824	537	2382	—	18	18
Fällanden . . . . .	149	—	429	121	550	462	—	462
Greifensee . . . . .	196	—	383	52	435	200	—	200
Maur . . . . .	124	20	945	1518	2483	2	—	2
Mönchaltorf . . . . .	313	—	443	980	1423	—	—	—
Schwerzenbach . . . . .	114	—	476	164	640	—	—	—
Uster . . . . .	1243	160	2412	1003	3575	110	—	110
Volketswil . . . . .	152	—	536	870	1406	—	—	—
Wangen . . . . .	173	—	568	95	663	—	—	—
Summe . . . . .	3436	219	8798	5345	14362	774	73	847
<b>Bezirk Pfäffikon.</b>								
Bauma . . . . .	1116	—	1249	1178	2427	—	—	—
Fehraltorf . . . . .	313	—	598	269	867	—	67	67
Hittnau . . . . .	339	—	617	628	1245	500	—	500
Illnau . . . . .	649	—	1306	672	1978	400	—	400
Kyburg . . . . .	68	21	351	—	372	—	—	—
Lindau . . . . .	323	—	683	16	699	500	—	500
Pfäffikon . . . . .	1074	31	920	593	1544	50	120	170
Russikon . . . . .	464	—	475	862	1337	250	—	250
Sternenberg . . . . .	175	—	1689	1690	3379	175	—	175

## Steuern und übrige Einnahmen

Armen-Gemeinden	Steuerfaktoren, welche für die erhobenen Steuern herbeigezogen wurden				Ertrag der Steuern	Eingegangene Steuerrestanzen	Steuer-nachzahlung (§ 147 des Gem.-Ges.)	
	Steuerkapital in Tausendern	Zahl der		Steuerquote ‰			Zahl der Fälle	Betrag
		Haushaltungen	steuerpflichtigen Männer					
Fr.	Fr.	Fr.	Fr.	Fr.	Fr.	Fr.	Fr.	
92. Weisslingen . . . . .	1312	314	383	2	4018	—	1	120
93. Wildberg . . . . .	887	261	321	2	2937	—	—	—
94. Wyla . . . . .	1197	258	328	2	3566	9	—	—
Summe . . . . .	24676	4355	5331		64218	93	5	1672
<b>Bezirk Winterthur.</b>								
95. Altikon . . . . .	651	85	109	1	845	25	—	—
96. Bertschikon . . . . .	982	132	168	2	2564	—	3	214
97. Brütten . . . . .	1799	154	197	1	2150	—	—	—
98. Dägerlen . . . . .	963	127	165	2	2524	37	—	—
99. Dättlikon . . . . .	—	—	—	—	—	—	—	—
100. Dynhard . . . . .	1177	131	179	1	1466	—	—	—
101. Elgg . . . . .	3250	233	260	1	3745	—	3	173
102. Ellikon . . . . .	691	85	114	1	890	—	—	—
103. Elsau . . . . .	1049	156	183	1	1389	—	—	—
104. Feldi* . . . . .	—	—	—	—	—	—	—	—
105. Hagenbuch . . . . .	754	108	147	3	3064	80	1	30
106. Hettlingen . . . . .	801	118	147	1,50	1649	—	—	—
107. Hofstetten . . . . .	687	146	186	3	3056	93	—	—
108. Neftenbach . . . . .	2234	281	304	1,50	4281	244	1	60
109. Oberwinterthur . . . . .	3215	481	616	3	5552	67	—	—
110. Pfungen . . . . .	—	—	—	—	—	—	—	—
111. Rikenbach . . . . .	1435	121	154	0,70	1154	—	1	32
112. Schlatt . . . . .	1228	143	189	1	1496	123	—	—
113. Schottikon . . . . .	197	36	44	2	544	—	—	—
114. Seelmatten . . . . .	99	30	47	3	528	4	—	—
115. Seen . . . . .	3012	350	415	1,50	5666	71	3	1278
116. Seuzach . . . . .	1347	150	205	2	3406	29	—	—
117. Töss . . . . .	3556	226	249	1,50	6046	—	—	—
118. Turbenthal . . . . .	3465	420	516	1,50	6458	—	—	—
119. Veltheim . . . . .	902	120	134	1,50	1734	160	—	—
120. Wiesendangen . . . . .	2078	204	237	1,50	3646	17	—	—
121. Winterthur . . . . .	—	—	—	—	—	—	8	428
122. Wülflingen . . . . .	1409	380	430	2	4438	—	1	180
123. Zell . . . . .	1275	305	374	2	3909	5	—	—
Summe . . . . .	38256	4722	5805		72200	955	21	2395

\*) Das Armenwesen für Feldi wird provisorisch von Ellikon besorgt.

## der Armen-Gemeinden.

Armen-Gemeinden	Ertrag der frei- willigen Kirchen- steuern	Korrent-Einnahmen (mit Ausschluss der Steuern)				Stammguteinnahmen		
		Ertrag der Liegen- schaften	Zinse von ange- legten Kapi- talen	Uebrige Ein- nahmen	Total	Le- gate u. Ge- schen- ke	Ueb- rige Ein- nah- men	Total
Weisslingen . . .	225	—	642	1279	1921	400	—	400
Wildberg . . . .	403	—	464	228	692	—	—	—
Wyla . . . . .	209	—	1551	359	1910	—	—	—
Summe . . . . .	5358	52	10545	7774	18371	2275	187	2462
<b>Bezirk Winterthur.</b>								
Altikon . . . . .	39	20	728	2542	3290	—	—	—
Bertschikon . . .	116	—	557	450	1007	200	—	200
Brütten . . . . .	109	70	533	61	664	25	—	25
Dägerlen . . . . .	135	—	484	186	670	500	—	500
Dättlikon . . . .	66	—	380	799	1179	—	—	—
Dynhard . . . . .	107	40	1173	225	1438	50	—	50
Elgg . . . . .	—	—	264	910	1174	—	—	—
Ellikon . . . . .	126	43	477	79	599	—	—	—
Elsau . . . . .	179	—	738	427	1165	—	—	—
Feldi* . . . . .	—	—	117	11	128	—	—	—
Hagenbuch . . . .	—	31	206	—	237	—	1315	1315
Hettlingen . . . .	102	—	390	39	429	—	—	—
Hofstetten . . . .	—	4	417	164	585	—	400	400
Neftenbach . . . .	379	—	583	1925	2508	—	—	—
Oberwinterthur . .	268	335	1368	912	2615	—	150	150
Pfungen . . . . .	136	—	792	47	839	—	—	—
Rikenbach . . . . .	—	—	705	131	836	—	—	—
Schlatt . . . . .	167	—	191	349	540	—	—	—
Schottikon . . . .	—	—	225	4	229	—	—	—
Seelmatten . . . .	35	—	133	163	296	—	—	—
Seen . . . . .	354	564	446	170	1180	1000	—	1000
Seuzach . . . . .	167	158	412	285	855	—	—	—
Töss . . . . .	—	160	2212	1460	3832	—	320	320
Turbenthal . . . .	477	—	999	245	1244	—	40	40
Veltheim . . . . .	238	—	626	640	1266	—	—	—
Wiesendangen . . .	105	—	1016	40	1056	—	—	—
Winterthur . . . .	2278	12606	47078	11555	71239	800	1500	2300
Wülflingen . . . .	479	—	648	1853	2501	800	160	960
Zell . . . . .	247	—	670	1559	2229	—	—	—
Summe . . . . .	6309	14031	64568	27231	105880	3375	3885	7260

## Steuern und übrige Einnahmen

Armen-Gemeinden	Steuerfaktoren, welche für die erhobenen Steuern herbeigezogen wurden				Ertrag der Steuern	Eingegangene Steuerrestanzen	Steuer-nachzahlung (§ 147 des Gem.-Ges.)	
	Steuerkapital in Tausendern	Zahl der		Steuerquote			Zahl der Fälle	Betrag
		Haus-haltungen	steuer-pflichtigen Männer					
	Fr.			‰	Fr.	Fr.	Fr.	Fr.
<b>Bezirk Andelfingen.</b>								
124. Andelfingen . . .	5393	586	812	1	6791	—	—	—
125. Benken . . . . .	—	—	—	—	—	—	—	—
126. Berg . . . . .	1593	169	229	0,60	1179	—	—	—
127. Buch . . . . .	914	144	222	2	2460	4	—	—
128. Dachsen . . . . .	2046	124	150	1	2320	—	—	—
129. Dorf . . . . .	579	95	122	1	797	—	—	—
130. Ellikon . . . . .	180	36	37	1,50	386	—	—	—
131. Feuerthalen . . . . .	—	—	—	—	—	—	—	—
132. Flaach . . . . .	1454	383	463	1,50	3449	540	1	793
133. Flurlingen . . . . .	866	91	91	1	1048	—	—	—
134. Henggart . . . . .	716	55	82	1	851	—	—	—
135. Laufen . . . . .	871	166	181	1	1218	—	—	—
136. Marthalen . . . . .	3530	325	363	1	4217	—	—	—
137. Ossingen . . . . .	1441	229	295	1	1965	—	—	—
138. Rheinau . . . . .	824	122	152	1	1098	—	—	—
139. Stammheim, Ober-	1517	174	224	1	1915	65	1	65
140. „ Unter-	1039	150	189	3	4134	—	—	—
141. Thalheim . . . . .	626	124	172	1,50	1384	—	3	113
142. Trüllikon . . . . .	2371	261	306	1,25	3674	12	—	—
143. Truttikon . . . . .	629	87	103	1	819	50	—	—
144. Waltalingen . . . . .	623	168	195	2	1971	—	1	570
Summe	27212	3489	4388		41676	671	6	1541
<b>Bezirk Bülach.</b>								
145. Bachenbülach . . . . .	858	160	160	1	1150	—	—	—
146. Bassersdorf . . . . .	1280	216	261	1,50	2635	—	—	—
147. Bülach . . . . .	3970	371	369	1	4654	—	—	—
148. Dietlikon . . . . .	915	108	133	3	3442	—	—	—
149. Eglisau . . . . .	3027	318	351	1	3597	941	—	—
150. Embrach, Ober-	603	170	244	1,30	1272	—	—	—
151. „ Unter-	4298	358	398	1,25	6257	4	2	103
152. Freienstein . . . . .	923	226	306	2	2911	140	3	154
153. Glattfelden . . . . .	1533	299	360	1	2192	1365	—	—
154. Hochfelden . . . . .	888	148	155	1	1192	34	—	—
155. Höri . . . . .	687	106	141	1	934	568	—	—
156. Hüntwangen . . . . .	959	193	207	1,50	2038	659	4	167
157. Klotten . . . . .	3624	345	477	0,60	2635	3	1	29
158. Lufingen . . . . .	1121	113	131	1	1365	—	—	—

## der Armen-Gemeinden.

Armen-Gemeinden	Ertrag der freiwilligen Kirchensteuern	Korrent-Einnahmen (mit Ausschluss der Steuern)				Stammguteinnahmen		
		Ertrag der Liegenschaften	Zinse von angelegten Kapitalien	Uebrigere Einnahmen	Total	Legate und Geschenke	Uebrigere Einnahmen	Total
		Fr.	Fr.	Fr.	Fr.	Fr.	Fr.	Fr.
<b>Bezirk Andelfingen.</b>								
Andelfingen . . . . .	347	—	2007	1265	3272	100	—	100
Benken . . . . .	158	60	882	199	1141	1250	80	1330
Berg . . . . .	107	—	958	418	1376	—	—	—
Buch . . . . .	148	—	771	503	1274	—	—	—
Dachsen . . . . .	—	—	409	69	478	500	—	500
Dorf . . . . .	118	20	896	3	919	—	—	—
Ellikon . . . . .	10	—	94	62	156	—	—	—
Feuerthalen . . . . .	314	—	1039	77	1116	—	—	—
Flaach . . . . .	270	—	223	536	759	—	—	—
Flurlingen . . . . .	—	—	582	473	1055	—	—	—
Henggart . . . . .	64	—	297	3	300	—	—	—
Laufen . . . . .	—	—	1283	391	1674	—	—	—
Marthalen . . . . .	278	—	1284	271	1555	—	—	—
Ossingen . . . . .	101	—	1245	324	1569	—	—	—
Rheinau . . . . .	—	—	1582	408	1990	—	—	—
Stammheim, Ober- . . . . .	—	—	359	190	549	—	—	—
„ Unter- . . . . .	—	—	394	207	601	525	—	525
Thalheim . . . . .	60	—	96	480	576	200	—	200
Trüllikon . . . . .	236	—	659	1218	1877	—	—	—
Truttikon . . . . .	90	—	149	228	377	—	—	—
Waltalingen . . . . .	—	—	486	302	788	—	—	—
Summe . . . . .	2301	80	15695	7627	23402	2575	80	2655
<b>Bezirk Bülach.</b>								
Bachenbülach . . . . .	—	—	501	12	513	—	—	—
Bassersdorf . . . . .	242	—	410	312	722	—	—	—
Bülach . . . . .	328	—	583	2764	3347	4200	200	4400
Dietlikon . . . . .	10	—	550	1186	1736	—	—	—
Eglisau . . . . .	367	—	1356	2602	3958	—	—	—
Embrach, Ober- . . . . .	—	—	570	362	932	—	—	—
„ Unter- . . . . .	—	—	817	518	1335	—	—	—
Freienstein . . . . .	313	—	300	655	955	300	—	300
Glattfelden . . . . .	117	36	1309	100	1445	—	70	70
Hochfelden . . . . .	—	—	295	1178	1473	—	—	—
Höri . . . . .	—	—	132	104	236	—	7	7
Hüntwangen . . . . .	—	—	340	711	1051	—	24	24
Kloten . . . . .	244	—	1008	285	1293	100	100	200
Lufingen . . . . .	61	—	327	46	373	—	—	—

## Steuern und übrige Einnahmen

Armen-Gemeinden	Steuerfaktoren, welche für die erhobenen Steuern herbeigezogen wurden				Ertrag der Steuern	Eingegangene Steuerrestanzen	Steuer-nachzahlung (§ 147 des Gem.-Ges.)	
	Steuerkapital in Tausendern	Zahl der		Steuerquote			Zahl der Fälle	Betrag
		Haushaltungen	steuerpflichtigen Männer					
	Fr.			‰	Fr.	Fr.	Fr.	
159. Nürensdorf . . . . .	1935	212	308	1,50	3728	511	—	—
160. Opfikon . . . . .	739	132	174	2,30	2404	—	—	—
161. Rafz . . . . .	2485	410	418	2	6625	948	—	—
162. Rieden . . . . .	314	72	72	2,50	1465	—	—	—
163. Rorbas . . . . .	1335	209	240	1,50	2676	—	2	140
164. Wallisellen . . . . .	1378	111	124	1	1614	—	1	25
165. Wasterkingen . . . . .	398	106	136	2	1280	307	—	—
166. Winkel . . . . .	1413	184	253	2	3630	42	—	—
167. Wyl . . . . .	1233	213	270	2,50	4290	8	—	—
Summe . . . . .	35916	4780	5688		63986	5530	13	618
<b>Bezirk Dielsdorf.</b>								
168. Affoltern . . . . .	769	166	203	3	3070	—	—	—
169. Bachs . . . . .	996	146	203	1	1345	—	—	—
170. Boppelsen . . . . .	406	66	96	2	1136	—	—	—
171. Buchs . . . . .	889	150	198	2	2405	146	—	—
172. Dällikon . . . . .	436	87	125	1,50	971	—	—	—
173. Dänikon . . . . .	316	66	99	2	960	—	—	—
174. Dielsdorf . . . . .	1149	117	134	2,50	3498	1076	—	—
175. Hüttikon . . . . .	—	—	—	—	—	—	—	—
176. Niederhasle . . . . .	2290	345	476	1,50	4564	42	—	—
177. Niederweningen . . . . .	1749	187	278	1,50	3321	1494	—	—
178. Oberglatt . . . . .	1482	179	238	1	1899	—	1	40
179. Otelfingen . . . . .	—	—	—	—	—	—	—	—
180. Raat . . . . .	148	45	69	3	785	—	—	—
181. Regensberg . . . . .	727	59	69	1,50	1339	1273	—	—
182. Regensdorf . . . . .	2215	241	314	1,50	3933	59	—	—
183. Rümlang . . . . .	1504	195	259	2	3916	—	1	110
184. Schöfflisdorf . . . . .	1259	237	331	1,50	2739	289	—	—
185. Stadel . . . . .	1032	145	211	1,50	2082	597	—	—
186. Steinmaur . . . . .	2239	296	392	1,50	4390	485	1	67
187. Weiach . . . . .	952	172	212	1,50	1984	220	—	—
188. Windlach . . . . .	516	87	112	1	715	432	—	—
Summe . . . . .	21074	2986	4019		45052	6113	3	217



## der Armen-Gemeinden.

Armen-Gemeinden	Ertrag der freiwilligen Kirchensteuern	Korrent-Einnahmen (mit Ausschluss der Steuern)				Stammguteinnahmen		
		Ertrag der Liegenschaften	Zinse von angelegten Kapitalien	Uebrige Einnahmen	Total	Legate u. Geschenke	Uebrigere Einnahmen	Total
		Fr.	Fr.	Fr.	Fr.	Fr.	Fr.	Fr.
Nürensdorf . . . . .	—	—	513	39	552	530	40	570
Opfikon . . . . .	64	110	409	918	1437	50	—	50
Rafz . . . . .	102	180	223	1303	1706	—	—	—
Rieden . . . . .	—	—	389	24	413	8	—	8
Rorbas . . . . .	289	—	247	60	307	200	—	200
Wallisellen . . . . .	283	—	520	120	640	500	—	500
Wasterkingen . . . . .	29	—	199	68	267	—	—	—
Winkel . . . . .	—	—	276	158	434	—	—	—
Wyl . . . . .	59	—	430	165	595	—	—	—
Summe . . . . .	2508	326	11704	13690	25720	5888	441	6329
<b>Bezirk Dielsdorf.</b>								
Affoltern . . . . .	128	—	528	334	862	—	—	—
Bachs . . . . .	245	—	367	450	817	—	—	—
Boppelsen . . . . .	38	—	332	150	482	—	80	80
Buchs . . . . .	135	—	686	536	1222	—	—	—
Dällikon . . . . .	65	—	447	344	791	100	—	100
Dänikon . . . . .	9	—	426	—	426	—	—	—
Dielsdorf . . . . .	137	—	636	592	1228	—	—	—
Hüttikon . . . . .	14	—	242	—	242	50	—	50
Niederhasle . . . . .	160	—	1189	373	1562	—	—	—
Niederweningen . . . . .	77	—	1223	560	1783	500	—	500
Oberglatt . . . . .	189	—	740	6	746	—	—	—
Otelfingen . . . . .	55	—	251	30	281	—	—	—
Raat . . . . .	—	—	160	—	160	500	—	500
Regensberg . . . . .	13	—	489	11	500	—	251	251
Regensdorf . . . . .	141	—	998	475	1473	42	—	42
Rümlang . . . . .	—	50	783	791	1624	—	—	—
Schöfflisdorf . . . . .	171	—	693	1438	2131	—	—	—
Stadel . . . . .	265	67	346	1551	1964	—	—	—
Steinmaur . . . . .	—	—	1317	1506	2823	—	120	120
Weiach . . . . .	63	480	1004	438	1922	—	—	—
Windlach . . . . .	—	—	212	—	212	—	—	—
Summe . . . . .	1905	597	13069	9585	23251	1192	451	1643

## II. Ausgaben der Armen-Gemeinden.

Armen-Gemeinden	Korrent-Ausgaben				Total der Korrent- Ausgaben Fr.	Aus- gaben für Tilgung von Passiv. Fr.	
	Ver- zinsung von Passiven, Verwal- tung etc. Fr.	Unterstützungen		Fr.			
		für Uner- wachsene Fr.	für Erwachsene				
			dauernd Unter- stützte Fr.				vorüber- gehend Unter- stützte Fr.
<b>Bezirk Zürich.</b>							
1. Zürich . . . . .	39313	65390	67070	6957	178730	—	
2. Aussersihl . . . . .	553	3505	2390	664	7112	1200	
3. Enge . . . . .	197	3109	1897	1131	6334	—	
4. Fluntern . . . . .	59	184	3028	553	3824	—	
5. Hirslanden . . . . .	239	661	1472	486	2858	—	
6. Hottingen . . . . .	457	1570	2759	993	5779	—	
7. Oberstrass . . . . .	129	2953	1430	649	5161	1575	
8. Riesbach . . . . .	1076	2832	9734	2541	16183	—	
9. Unterstrass . . . . .	761	593	464	667	2485	—	
10. Wiedikon . . . . .	812	2955	3056	208	7031	—	
11. Aesch . . . . .	60	896	314	335	1605	—	
12. Albisrieden . . . . .	23	816	1345	4	2188	—	
13. Altstetten . . . . .	397	2741	632	553	4323	—	
14. Birmensdorf . . . . .	318	865	4343	825	6351	—	
15a. Dietikon, reform.	131	1624	1150	61	2966	—	
15b. „ kathol.	413	415	1934	538	3300	—	
16. Höngg . . . . .	184	1954	926	1018	4082	—	
17. Schlieren . . . . .	169	1567	684	495	2915	500	
18. Schwamendingen . . . . .	278	1485	1646	146	3555	—	
19. Seebach . . . . .	70	2232	2656	751	5709	—	
20. Uitikon . . . . .	11	80	72	—	163	—	
21. Urdorf . . . . .	655	1044	2456	226	4381	—	
22. Weiningen . . . . .	363	728	6242	1285	8618	—	
23. Wipkingen . . . . .	165	855	644	1363	3027	—	
24. Wollishofen . . . . .	36	40	1728	—	1804	—	
25. Wytikon . . . . .	59	937	279	259	1534	—	
26. Zollikon . . . . .	153	1735	1912	2412	6212	—	
Summe . . . . .	47081	103766	122263	25120	298230	3275	
<b>Bezirk Affoltern.</b>							
27. Aeugst . . . . .	600	1008	1118	114	2840	500	
28. Affoltern . . . . .	854	3377	3761	2411	10403	—	
29. Bonstetten . . . . .	186	1191	2187	—	3564	400	
30. Hausen . . . . .	459	2806	2199	3534	8998	—	
31. Hedingen . . . . .	409	1913	3485	13	5820	—	

## III. Aktiven und Passiven der Armen-Gemeinden.

Armen-Gemeinden	Aktiven					Pas- siven	Stamm- gut- ver- mögen
	Liegenschaften		Kapi- talen	Uebrige Aktiven (Baar- schaft, Gut- haben etc.)	Total		
	Ertrag- bare	Nicht ertrag- bare					
	Fr.	Fr.	Fr.	Fr.	Fr.		
<b>Bezirk Zürich.</b>							
Zürich . . . . .	79500	257000	2950029	94682	3381211	60816	3175536
Aussersihl . . . . .	—	—	27993	1537	29530	—	28571
Enge . . . . .	—	2700	63236	936	66932	—	69533
Fluntern . . . . .	—	—	33055	377	33432	—	32931
Hirslanden . . . . .	—	—	33200	4371	37571	—	37071
Hottingen . . . . .	—	—	69334	1070	70404	—	65601
Oberstrass . . . . .	—	—	36008	438	36446	—	35575
Riesbach . . . . .	—	—	62693	1552	64245	1000	52606
Unterstrass . . . . .	18000	—	56522	756	75278	—	65411
Wiedikon . . . . .	—	—	55337	1083	56420	332	56953
Aesch . . . . .	—	—	7986	827	8813	—	8209
Albisrieden . . . . .	—	—	17850	296	18146	—	16026
Altstetten . . . . .	4800	—	40165	268	45233	4200	39016
Birmensdorf . . . . .	—	—	16474	—	16474	2434	17969
Dietikon, reform. . . . .	800	2000	18607	1250	22657	—	22184
„ kathol. . . . .	800	2000	17182	2279	22261	2200	21949
Höngg . . . . .	—	—	58233	1543	59776	2600	59433
Schlieren . . . . .	—	—	24282	2017	26299	91	27928
Schwamendingen . . . . .	—	—	9361	32	9393	—	10772
Seebach . . . . .	—	—	9704	2109	11813	—	15201
Uitikon . . . . .	—	—	17200	747	17947	—	13977
Urdorf . . . . .	800	610	21111	1632	24153	3100	23193
Weiningen . . . . .	—	—	18927	1191	20118	—	25738
Wipkingen . . . . .	—	—	25159	1101	26260	—	23509
Wollishofen . . . . .	—	—	43493	274	43767	—	38489
Wytikon . . . . .	—	—	13839	626	14465	—	14400
Zollikon . . . . .	—	—	24900	3225	28125	—	24582
Summe . . . . .	104700	264370	3771880	126219	4267169	76773	4022363
<b>Bezirk Affoltern.</b>							
Aeugst . . . . .	—	—	9807	312	10119	200	10115
Affoltern . . . . .	—	—	27197	924	28121	1096	27504
Bonstetten . . . . .	—	—	10655	—	10655	135	11310
Hausen . . . . .	5915	—	21039	518	27472	3450	21670
Hedingen . . . . .	2000	—	12687	3623	18310	—	15475

## Ausgaben der Armen-Gemeinden.

Armen-Gemeinden	Korrent-Ausgaben					Ausgaben für Tilgung von Passiv.
	Verzinsung von Passiven, Verwaltung etc.	Unterstützungen			Total der Korrent-Ausgaben	
		für Unerwachsene	für Erwachsene			
			dauernd Unterstützte	vorübergehend Unterstützte		
Fr.	Fr.	Fr.	Fr.	Fr.	Fr.	
32. Kappel . . . . .	31	887	669	717	2304	—
33. Knonau . . . . .	77	930	2225	80	3312	—
34. Maschwanden . . . . .	40	280	2590	305	3215	—
35. Mettmensstetten . . . . .	271	1987	3166	1034	6458	—
36. Obfelden . . . . .	41	649	1371	—	2061	—
37. Ottenbach . . . . .	158	1268	3888	2919	8233	—
38. Riffersweil . . . . .	27	767	830	56	1680	—
39. Stallikon . . . . .	1966	3397	2020	1630	9013	900
Bezirksarmenanstalt Kappel	—	—	—	—	—	—
Summe .	5119	20460	29509	12813	67901	1800
<b>Bezirk Horgen.</b>						
40. Adlisweil . . . . .	130	2869	2070	862	5931	—
41. Hirzel . . . . .	843	2365	3557	1062	7827	1000
42. Horgen . . . . .	2206	14514	15068	1829	33617	—
43. Hütten . . . . .	219	3352	2168	1465	7204	1800
44. Kilchberg . . . . .	35	987	396	346	1764	—
45. Langnau . . . . .	41	1364	2460	14	3879	—
46. Oberrieden . . . . .	154	768	1811	128	2861	2000
47. Richtersweil . . . . .	2562	7748	7751	1367	19428	714
48. Rüslikon . . . . .	87	2434	2592	—	5113	—
49. Schönenberg . . . . .	2722	4537	4208	623	12090	—
50. Thalweil . . . . .	447	3098	6124	3825	13494	—
51. Wädensweil . . . . .	1955	15636	19383	2796	39770	5000
Summe .	11401	59672	67588	14317	152978	10514
<b>Bezirk Meilen.</b>						
52. Erlenbach . . . . .	41	1367	2526	456	4390	500
53. Herrliberg . . . . .	145	1714	3111	1106	6076	—
54. Hombrechtikon . . . . .	1364	8269	9394	644	19671	—
55. Küssnacht . . . . .	3609	5387	5272	1353	15621	—
56. Männedorf . . . . .	90	5280	7836	516	13722	3321
57. Meilen . . . . .	1329	5263	15351	2020	23963	2230
58. Oetweil . . . . .	245	1648	4002	—	5895	—
59. Stäfa . . . . .	6495	10909	9993	1506	28903	5800
60. Uetikon . . . . .	1190	1652	4228	1399	8469	—
61. Zumikon . . . . .	182	623	319	771	1895	—
Summe .	14690	42112	62032	9771	128605	11851

## Aktiven und Passiven der Armen-Gemeinden.

Armen-Gemeinden	Aktiven					Pas- siven	Stamm- gut- ver- mögen
	Liegenschaften		Kapi- talien	Uebrig Aktiven (Baar- schaft, Gut- haben etc.)	Total		
	Ertrag- bare	Nicht ertrag- bare					
			Fr.	Fr.	Fr.		
Kappel . . . . .	—	—	10156	1152	11308	—	10333
Knonau . . . . .	—	—	21289	—	21289	765	21596
Maschwanden . . . . .	—	—	17194	240	17434	—	17194
Mettmenstetten . . . . .	1305	—	24771	542	26618	700	23551
Obfelden . . . . .	—	—	11998	156	12154	—	8483
Ottenbach . . . . .	—	1600	13788	163	15551	133	14800
Riffersweil . . . . .	—	—	13402	547	13949	—	12987
Stallikon . . . . .	—	—	22126	1052	23178	—	20620
Bezirksarmenanstalt Kappel . . . . .	95300	—	15552	33273	144125	68750	—
Summe . . . . .	104520	1600	231661	42502	380283	75229	215688
<b>Bezirk Horgen.</b>							
Adlisweil . . . . .	—	—	16725	66	16791	—	18760
Hirzel . . . . .	200	3500	20330	71	24101	3175	21453
Horgen . . . . .	—	—	102617	12285	114902	—	47245
Hütten . . . . .	—	—	10667	73	10740	900	11155
Kilchberg . . . . .	—	—	8904	2324	11228	—	8964
Langnau . . . . .	—	—	13425	152	13577	1050	15208
Oberrieden . . . . .	—	—	18153	198	18351	350	15761
Richtersweil . . . . .	—	32760	48303	184	81247	—	77170
Rüschlikon . . . . .	—	—	22485	977	23462	—	21972
Schönenberg . . . . .	5004	22704	9698	9121	46527	9200	39813
Thalweil . . . . .	—	—	59022	1691	60713	—	59062
Wädensweil . . . . .	40000	126500	80152	30433	277085	38343	76252
Summe . . . . .	45204	185464	410481	57575	698724	53018	412815
<b>Bezirk Meilen.</b>							
Erlenbach . . . . .	—	—	16524	1441	17965	—	16523
Herrliberg . . . . .	—	—	30685	1358	32043	—	33817
Hombrechtikon . . . . .	—	—	29235	12197	41432	7682	37543
Küssnacht . . . . .	31650	—	8092	1780	41522	4006	38287
Männedorf . . . . .	10000	30000	16321	7387	63708	—	57305
Meilen . . . . .	—	—	56340	—	56340	1396	56634
Oetweil . . . . .	—	—	59773	—	59773	1450	59591
Stäfa . . . . .	25000	67700	44798	4480	141978	—	45103
Uetikon . . . . .	—	3500	25534	2927	31961	2500	23314
Zumikon . . . . .	—	—	11714	231	11945	—	11645
Summe . . . . .	66650	101200	299016	31801	498667	17034	384762

## Ausgaben der Armen-Gemeinden.

Armen-Gemeinden	Korrent-Ausgaben					Ausgaben für Tilgung von Passiv.
	Verzinsung von Passiven, Verwaltung etc.	Unterstützungen			Total der Korrent-Ausgaben	
		für Unerwachsene	für Erwachsene			
			dauernd Unterstützte	vorübergehend Unterstützte		
Fr.	Fr.	Fr.	Fr.	Fr.	Fr.	
<b>Bezirk Hinweil.</b>						
62. Bäretswil . . . .	1670	7323	7447	2127	18567	30
63. Bubikon . . . .	612	3180	3864	2868	10524	—
64. Dürnten . . . .	388	2278	3311	794	6771	—
65. Fischenthal . . . .	1141	8910	5313	1437	16801	1144
66. Gossau . . . .	920	3674	10006	1912	16512	3000
67. Grüningen . . . .	708	1659	4164	1319	7850	625
68. Hinweil . . . .	792	2845	8822	527	12986	850
69. Rüti . . . .	122	679	1312	486	2599	—
70. Seegräben . . . .	86	200	720	19	1025	—
71. Wald . . . .	1758	9692	9705	3503	24658	—
72. Wetzikon . . . .	1465	6285	7508	1987	17245	2100
Summe . . . .	9662	46725	62172	16979	135538	7749
<b>Bezirk Uster.</b>						
73. Dübendorf . . . .	827	2017	3805	1474	8123	1500
74. Egg . . . .	684	3030	6170	2193	12077	1222
75. Fällanden . . . .	414	920	1458	468	3260	65
76. Greifensee . . . .	27	509	2161	22	2719	—
77. Maur . . . .	387	2726	3718	1697	8528	975
78. Mönchaltorf . . . .	394	2313	3533	1187	7427	—
79. Schwerzenbach . . . .	4	524	340	226	1094	—
80. Uster . . . .	1593	9360	12772	828	24553	3433
81. Volketswil . . . .	628	4439	4665	1028	10760	1350
82. Wangen . . . .	1520	1844	698	319	4381	1333
Summe . . . .	6478	27682	39320	9442	82922	9878
<b>Bezirk Pfäffikon.</b>						
83. Bauma . . . .	749	3101	9232	1355	14437	—
84. Fehraltorf . . . .	311	1671	2028	420	4430	4500
85. Hittnau . . . .	277	805	7419	896	9397	—
86. Illnau . . . .	551	4595	4000	3677	12823	—
87. Kyburg . . . .	168	60	1029	93	1350	557
88. Lindau . . . .	114	1377	2093	766	4350	1850
89. Pfäffikon . . . .	1753	4013	5747	1517	13030	800
90. Russikon . . . .	347	3462	6649	910	11368	—
91. Sternenberg . . . .	6647	3516	5409	1594	17166	—

## Aktiven und Passiven der Armen-Gemeinden.

Armen-Gemeinden	Aktiven					Pas- siven	Stamm- gut- ver- mögen
	Liegenschaften		Kapi- talien	Uebrig Aktiven (Baar- schaft, Gut- haben etc.)	Total		
	Ertrag- bare	Nicht ertrag- bare					
	Fr.	Fr.	Fr.	Fr.	Fr.		
<b>Bezirk Hinweil.</b>							
Bäretswil . . . . .	—	3800	41130	530	45460	1079	43622
Bubikon . . . . .	—	—	22242	4535	26777	2400	22654
Dürnten . . . . .	—	—	26570	1620	28190	—	26764
Fiscenthal . . . . .	—	—	54040	1358	55398	516	52678
Gossau . . . . .	—	—	19383	982	20365	2500	20158
Grünigen . . . . .	—	—	16770	71	16841	218	17210
Hinweil . . . . .	—	1100	18447	319	19866	1650	20012
Rüti . . . . .	—	—	14855	189	15044	—	14923
Seegräben . . . . .	—	—	7497	20	7517	250	7512
Wald . . . . .	600	—	31896	—	32496	7532	31224
Wetzikon . . . . .	—	—	25297	20	25317	1000	24720
Summe . . . . .	600	4900	278127	9644	293271	17145	281477
<b>Bezirk Uster.</b>							
Dübendorf . . . . .	1450	—	18326	2883	22659	3653	21165
Egg . . . . .	—	—	41841	2102	43943	6567	43748
Fällanden . . . . .	—	—	9963	819	10782	—	9963
Greifensee . . . . .	—	—	8912	24	8936	709	9310
Maur . . . . .	2911	—	21180	2404	26495	2000	23984
Mönchaltorf . . . . .	—	—	10317	1876	12193	—	11899
Schwerzenbach . . . . .	—	—	10755	267	11022	—	11387
Uster . . . . .	3827	—	53754	2904	60485	2960	58143
Volketswil . . . . .	—	—	13723	307	14030	1650	14211
Wangen . . . . .	—	—	13655	597	14252	269	14377
Summe . . . . .	8188	—	202426	14183	224797	17808	218187
<b>Bezirk Pfäffikon.</b>							
Bauma . . . . .	—	—	26455	— 675	27130	—	19200
Fehraltorf . . . . .	—	—	14813	1272	16085	—	13038
Hittnau . . . . .	—	900	14011	—	14911	1201	16825
Illnau . . . . .	—	—	29597	—	29597	516	29817
Kyburg . . . . .	25	600	6250	168	7043	800	6465
Lindau . . . . .	—	—	15462	195	15657	1000	15896
Pfäffikon . . . . .	570	—	20985	1170	22725	905	22845
Russikon . . . . .	—	—	10980	1081	12061	—	11415
Sternenberg . . . . .	—	—	37654	1688	39342	10700	35592

## Ausgaben der Armen-Gemeinden.

Armen-Gemeinden	Korrent-Ausgaben					Ausgaben für Tilgung von Passiv.
	Verzinsung von Passiven, Verwaltung etc.	Unterstützungen			Total der Korrent-Ausgaben	
		für Unerwachsene	für Erwachsene			
			dauernd Unterstützte	vorübergehend Unterstützte		
Fr.	Fr.	Fr.	Fr.	Fr.	Fr.	
92. Weisslingen . . .	315	3557	4033	871	8776	1000
93. Wildberg . . .	141	1478	3806	701	6126	—
94. Wyla . . .	198	2012	4181	—	6391	—
Summe .	11571	29647	55626	12800	109644	8707
<b>Bezirk Winterthur.</b>						
95. Altikon . . .	132	534	1080	109	1855	—
96. Bertschikon . . .	176	730	2274	428	3608	500
97. Brütten . . .	230	538	425	373	1566	400
98. Dägerlen . . .	106	1249	1231	241	2827	550
99. Dättlikon . . .	138	353	434	39	964	300
100. Dynhard . . .	72	1079	800	784	2735	—
101. Elgg . . .	122	449	2862	566	3999	672
102. Ellikon . . .	103	853	789	188	1933	—
103. Elsau . . .	77	811	1991	214	3093	—
104. Feldi* . . .	—	—	984	—	984	—
105. Hagenbuch . . .	280	302	1327	2078	3987	—
106. Hettlingen . . .	195	569	1579	299	2642	—
107. Hofstetten . . .	728	912	2511	731	4882	536
108. Neftenbach . . .	416	1538	3976	393	6323	700
109. Oberwinterthur . . .	767	5316	7901	573	14557	1200
110. Pfungen . . .	86	372	613	256	1327	—
111. Rikenbach . . .	30	320	888	85	1323	—
112. Schlatt . . .	197	953	1452	1045	3647	—
113. Schottikon . . .	72	563	534	91	1260	—
114. Seelmatten . . .	81	808	811	90	1790	300
115. Seen . . .	470	3830	2523	250	7073	960
116. Seuzach . . .	374	1685	1443	221	3723	—
117. Töss . . .	620	2718	3895	759	7992	1000
118. Turbenthal . . .	226	2828	6704	1265	11023	—
119. Veltheim . . .	341	846	3588	946	5721	—
120. Wiesendangen . . .	197	1313	1535	1680	4725	2315
121. Winterthur . . .	2713	35229	38171	4413	80526	—
122. Wülflingen . . .	666	4500	3435	217	8818	—
123. Zell . . .	1198	2229	3664	3	7094	562
Summe .	10813	73427	99420	18337	201997	9995

\*) Das Armenwesen für Feldi wird provisorisch von Ellikon besorgt.



## Aktiven und Passiven der Armen-Gemeinden.

Armen-Gemeinden	Aktiven					Pas- siven	Stamm- gut- ver- mögen
	Liegenschaften		Kapi- talien	Uebrige Aktiven (Baar- schaft, Gut- haben etc.)	Total		
	Ertrag- bare	Nicht ertrag- bare					
	Fr.	Fr.					
Weisslingen . . . . .	—	—	12752	341	13093	—	14073
Wildberg . . . . .	—	500	11000	—	11500	186	12829
Wyla . . . . .	—	—	33692	—	33692	—	34030
Summe . . . . .	595	2000	233651	6590	242836	15308	232025
<b>Bezirk Winterthur.</b>							
Altikon . . . . .	2560	—	16862	2821	22243	—	19431
Bertschikon . . . . .	—	—	13168	1054	14222	—	13226
Brütten . . . . .	1700	2182	12852	402	17136	1400	14630
Dägerlen . . . . .	—	—	10717	495	11212	—	10733
Dättlikon . . . . .	—	—	8052	1313	9365	100	8200
Dynhard . . . . .	700	1100	26860	1538	30198	—	30114
Elgg . . . . .	—	—	6662	360	7022	—	6007
Ellikon . . . . .	550	—	10725	715	11990	—	13121
Elsau . . . . .	—	—	16373	42	16415	427	16382
Feldi* . . . . .	—	—	2599	—	2599	351	2599
Hagenbuch . . . . .	—	2350	5909	53	8312	1799	6599
Hettlingen . . . . .	—	—	9056	788	9844	—	10508
Hofstetten . . . . .	400	—	9145	215	9760	2250	9799
Neftenbach . . . . .	—	—	14234	3419	17653	—	17669
Oberwinterthur . . . . .	5720	—	30526	2270	38516	3952	35750
Pfungen . . . . .	—	—	17310	892	18202	—	18056
Rikenbach . . . . .	—	—	15413	789	16202	—	15477
Schlatt . . . . .	—	—	4403	479	4882	300	5870
Schottikon . . . . .	—	—	5000	620	5620	200	5000
Seelmatten . . . . .	—	—	3102	506	3608	—	3102
Seen . . . . .	8000	—	10617	657	19274	—	18781
Seuzach . . . . .	4500	—	9192	1218	14910	4800	10907
Töss . . . . .	1700	—	48395	2463	52558	2000	52558
Turbenthal . . . . .	—	—	22647	15	22662	1800	22688
Veltheim . . . . .	—	—	16097	791	16888	860	18300
Wiesendangen . . . . .	—	—	23656	708	24364	—	26318
Winterthur . . . . .	142116	120500	1055351	123	1318090	4102	1244534
Wülflingen . . . . .	—	6500	14234	2116	22850	760	23122
Zell . . . . .	—	4100	13350	2203	19653	588	17942
Summe . . . . .	167946	136732	1452507	29065	1786250	25689	1697423

## Ausgaben der Armen-Gemeinden.

Armen-Gemeinden	Korrent-Ausgaben					Ausgaben für Tätigkeit von Passiv.
	Verzinsung von Passiven, Verwaltung etc.	Unterstützungen			Total der Korrent-Ausgaben	
		für Unerwachsene	für Erwachsene			
			dauernd Unterstützte	vorübergehend Unterstützte		
Fr.	Fr.	Fr.	Fr.	Fr.	Fr.	
<b>Bezirk Andelfingen.</b>						
124. Andelfingen . . .	511	2172	4801	3619	11103	—
125. Benken . . . . .	106	130	1408	107	1751	—
126. Berg . . . . .	157	1154	947	509	2767	—
127. Buch . . . . .	1845	791	1229	1037	4902	1590
128. Dachsen . . . . .	728	385	1627	—	2740	—
129. Dorf . . . . .	527	182	507	336	1552	400
130. Ellikon . . . . .	72	158	54	—	284	180
131. Feuerthalen . . .	79	202	1003	351	1635	—
132. Flaach . . . . .	419	1574	4003	1094	7090	—
133. Flurlingen . . . .	590	492	838	411	2331	—
134. Henggart . . . . .	8	131	489	228	856	—
135. Laufen . . . . .	284	938	628	548	2398	2000
136. Marthalen . . . .	165	1888	2302	177	4532	2650
137. Ossingen . . . . .	171	2375	2716	285	5547	1616
138. Rheinau . . . . .	201	665	1269	618	2753	334
139. Stammheim, Ober-	223	1768	1058	433	3482	—
140. „ Unter-	190	1489	2268	324	4271	—
141. Thalheim . . . . .	212	696	632	719	2259	—
142. Trüllikon . . . . .	317	2537	4626	1069	8549	—
143. Truttikon . . . . .	227	1154	233	484	2098	—
144. Waltalingen . . .	274	1280	1470	230	3254	—
Summe . . . . .	7306	22161	34108	12579	76154	8770
<b>Bezirk Bülach.</b>						
145. Bachenbülach . . .	100	444	909	—	1453	—
146. Bassersdorf . . . .	181	495	2016	474	3166	—
147. Bülach . . . . .	1327	1098	5190	786	8401	4000
148. Dietlikon . . . . .	335	1282	1955	159	3731	1400
149. Eglisau . . . . .	478	2337	3741	1199	7755	1400
150. Embrach, Ober-	264	661	1371	208	2504	—
151. „ Unter-	563	5356	2047	437	8403	—
152. Freienstein . . . .	297	627	3610	200	4734	975
153. Glattfelden . . . .	778	989	2167	701	4635	—
154. Hochfelden . . . .	344	670	1524	392	2930	—
155. Höri . . . . .	147	223	869	220	1459	—
156. Hüntwangen . . . .	205	557	1166	871	2799	—
157. Kloten . . . . .	465	701	3564	537	5267	—
158. Lufingen . . . . .	90	—	1284	191	1565	—

## Aktiven und Passiven der Armen-Gemeinden.

Armen-Gemeinden	Aktiven					Pas- siven	Stamm- gut- ver- mögen
	Liegenschaften		Kapi- talien	Uebrige Aktiven (Baar- schaft, Gut- haben etc.)	Total		
	Ertrag- bare	Nicht ertrag- bare					
	Fr.	Fr.	Fr.	Fr.	Fr.		
<b>Bezirk Andelfingen.</b>							
Andelfingen . . . . .	—	—	43662	1739	45401	—	46787
Benken . . . . .	4000	—	20489	282	24771	—	21586
Berg . . . . .	—	—	21036	950	21986	—	23226
Buch . . . . .	—	—	16984	596	17580	950	16621
Dachsen . . . . .	—	—	10276	425	10701	—	10041
Dorf . . . . .	1000	—	18765	447	20212	600	18964
Ellikon . . . . .	—	—	2867	191	3058	420	2981
Feuerthalen . . . . .	—	—	23179	164	23343	—	22120
Flaach . . . . .	—	—	5065	466	5531	—	9315
Flurlingen . . . . .	—	—	12732	653	13385	—	14341
Henggart . . . . .	—	—	7365	91	7456	—	6755
Laufen . . . . .	—	—	28760	2538	31298	1700	31753
Marthalen . . . . .	—	—	28360	882	29242	2650	31379
Ossingen . . . . .	—	—	25895	1161	27056	1402	28458
Rheinau . . . . .	200	—	37922	1150	39272	—	40978
Stammheim, Ober- . . . . .	—	—	7792	982	8774	1135	11107
„ Unter- . . . . .	—	—	7652	3129	10781	—	11583
Thalheim . . . . .	—	—	2839	1150	3989	—	3836
Trüllikon . . . . .	—	—	13908	298	14206	400	19535
Truttikon . . . . .	—	—	4900	396	5296	520	6529
Waltalingen . . . . .	—	—	9750	1986	11736	—	11768
Summe . . . . .	5200	—	350198	19676	375074	9777	389663
<b>Bezirk Bülach.</b>							
Bachenbülach . . . . .	—	—	11140	704	11844	700	12308
Bassersdorf . . . . .	—	—	11249	515	11764	—	10427
Bülach . . . . .	—	—	13590	543	14133	2400	17259
Dietlikon . . . . .	—	—	12890	—	12890	79	13200
Eglisau . . . . .	—	—	29882	878	30760	—	30180
Embrach, Ober- . . . . .	—	—	12050	495	12545	—	12000
„ Unter- . . . . .	—	—	18510	137	18647	1668	17082
Freienstein . . . . .	—	—	6755	708	7463	1975	7818
Glattfelden . . . . .	746	—	26532	2049	29327	6726	21760
Hochfelden . . . . .	—	—	6405	81	6486	682	4105
Höri . . . . .	—	—	2902	539	3441	666	4027
Hüntwangen . . . . .	—	—	7529	1063	8592	600	7066
Kloten . . . . .	—	—	24042	440	24482	2000	23292
Lufingen . . . . .	—	—	7788	55	7793	—	7738

## Ausgaben der Armen-Gemeinden.

Armen-Gemeinden	Korrent-Ausgaben					Ausgaben für Tilgung von Passiv.
	Verzinsung von Passiven, Verwaltung etc.	Unterstützungen			Total der Korrent-Ausgaben	
		für Unerwachsene	für Erwachsene			
			dauernd Unterstützte	vorübergehend Unterstützte		
Fr.	Fr.	Fr.	Fr.	Fr.	Fr.	
159. Nürensdorf . . .	239	662	3360	271	4532	—
160. Opfikon . . . .	198	1639	1568	138	3543	200
161. Rafz . . . . .	972	824	2025	531	4352	1493
162. Rieden . . . . .	45	245	771	40	1101	—
163. Rorbas . . . . .	251	1431	2505	—	4187	—
164. Wallisellen . . .	166	705	1326	1440	3637	—
165. Wasterkingen . .	127	1036	438	108	1709	400
166. Winkel . . . . .	394	1114	2494	59	4061	—
167. Wyl . . . . .	220	1323	3091	315	4949	—
Summe . . . . .	8186	24419	48991	9277	90873	9868
<b>Bezirk Dielsdorf.</b>						
168. Affoltern . . . .	212	1668	1281	720	3881	—
169. Baehs . . . . .	376	536	1190	414	2516	600
170. Boppelsen . . . .	52	588	1188	185	2013	150
171. Buchs . . . . .	532	946	1867	541	3486	200
172. Dällikon . . . . .	60	936	1086	7	2089	—
173. Dänikon . . . . .	203	359	1141	—	1703	1325
174. Dielsdorf . . . . .	409	2927	2799	10	6145	11
175. Hüttikon . . . . .	23	50	187	92	352	—
176. Niederhasle . . . .	879	2256	5154	510	8799	3500
177. Niederweningen . .	624	1998	4706	569	7897	—
178. Oberglatt . . . . .	289	950	1417	159	2815	—
179. Otelfingen . . . .	31	30	449	106	616	—
180. Raat . . . . .	279	641	1688	130	2738	—
181. Regensberg . . . . .	170	669	714	349	1902	—
182. Regensdorf . . . .	103	1154	3971	117	5345	—
183. Rümlang . . . . .	563	2099	1692	236	4590	—
184. Schöfflisdorf . . .	817	1678	2476	772	5743	—
185. Stadel . . . . .	2178	894	1735	154	4961	—
186. Steinmaur . . . . .	395	2496	5230	24	8145	2000
187. Weiach . . . . .	266	1044	2794	65	4169	—
188. Windlach . . . . .	74	262	355	130	821	—
Summe . . . . .	8135	24181	43120	5290	80726	7786

## Aktiven und Passiven der Armen-Gemeinden.

Armen-Gemeinden	Aktiven					Pas- siven	Stamm- gut- ver- mögen
	Liegenschaften		Kapi- talien	Uebrig e Aktiven (Baar- schaft, Gut- haben etc.)	Total		
	Ertrag- bare	Nicht ertrag- bare					
	Fr.	Fr.	Fr.	Fr.	Fr.		
Nürens Dorf . . . . .	—	—	11315	1353	12668	—	11885
Opfikon . . . . .	3250	—	11530	104	14884	111	15500
Rafz . . . . .	9529	23400	4994	16237	54160	1886	48223
Rieden . . . . .	—	—	9015	587	9602	—	9765
Rorbas . . . . .	—	—	7283	345	7628	1400	6587
Wallisellen . . . . .	—	—	9875	250	10125	1000	9741
Wasterkingen . . . . .	—	—	4400	659	5059	325	4434
Winkel . . . . .	—	—	6500	—	6500	2127	4921
Wyl . . . . .	—	—	9722	2938	12660	—	10131
Summe . . . . .	13525	23400	265848	30680	333453	24645	309449
<b>Bezirk Dielsdorf.</b>							
Affoltern . . . . .	—	—	11717	590	12307	—	12202
Bachs . . . . .	—	—	8552	1225	9777	—	9202
Boppelsen . . . . .	—	—	7153	295	7448	—	7765
Buchs . . . . .	—	—	15021	1512	16533	300	15724
Dällikon . . . . .	—	—	9666	798	10464	—	11180
Dänikon . . . . .	—	—	8350	—	8350	843	8247
Dielsdorf . . . . .	—	—	14178	850	15028	1670	13801
Hüttikon . . . . .	—	—	6000	62	6062	—	6000
Niederhasle . . . . .	—	—	25577	1225	26802	—	27526
Niederweningen . . . . .	—	—	27196	2524	29720	4900	26723
Oberglatt . . . . .	—	—	15029	2117	17146	1000	17627
Otelfingen . . . . .	—	—	5582	—	5582	221	5619
Raat . . . . .	—	—	3893	1012	4905	2150	4489
Regensberg . . . . .	—	—	10390	1357	11747	—	12047
Regensdorf . . . . .	—	—	22587	1969	24556	1400	23958
Rümlang . . . . .	1440	—	19278	868	21586	4350	18384
Schöfflisdorf . . . . .	—	1560	15005	542	17107	805	13163
Stadel . . . . .	1700	—	8347	1399	11446	3200	6798
Steinmaur . . . . .	—	—	27992	2897	30889	1770	31195
Weiach . . . . .	4700	—	22442	949	28091	—	30533
Windlach . . . . .	—	—	4547	216	4763	—	5000
Summe . . . . .	7840	1560	288502	22407	320309	22609	307183

## E. Finanzen der Primarschul-

### I. Steuern und übrige Einnahmen

Schul-Gemeinden	Steuerfaktoren, welche für die erhobenen Steuern herbeigezogen wurden				Ertrag der Steuern Fr.	Eingegangene Steuerrestanzen Fr.	Steuer-nachzahlung (§ 147 des Gem.-Ges.)	
	Steuerkapital in Tausendern Fr.	Zahl der		Steuerquote ‰			Zahl der Fälle	Betrag Fr.
		Haus-haltungen	steuer-pflichtigen Männer					
<b>Bezirk Zürich.</b>								
1. Zürich . . . . .	212800	4704	6496	1,40	313574	2555	16	4432
2. Aussersihl . . . . .	15464	3165	4119	3	60640	—	1	118
3. Enge . . . . .	37189	829	1075	1,70	66459	—	8	1179
4. Leimbach <sup>h</sup> . . . . .	338	53	83	3,50	1659	—	—	—
5. Fluntern <sup>ki</sup> . . . . .	9888	550	668	1,40	14804	7	1	51
6. Hirslanden . . . . .	5820	573	663	1,80	12702	—	—	—
7. Hottingen . . . . .	23101	1173	1115	2,35	59665	—	—	—
8. Oberstrass . . . . .	4800	600	900	2,30	14782	—	2	743
9. Riesbach . . . . .	42157	1624	2000	2	90641	—	6	887
10. Unterstrass . . . . .	9000	670	850	1,85	19457	73	2	147
11. Wiedikon . . . . .	6400	858	1092	2,80	21934	8	2	2406
12. Aesch . . . . .	385	63	92	2	1083	—	1	16
13. Albisrieden . . . . .	1041	143	172	1	1356	52	—	—
14. Altstetten . . . . .	2530	300	370	3,85	12319	101	—	—
15. Birmensdorf . . . . .	908	202	285	4	5580	—	—	—
16. Dietikon, reform. . . . .	1125	139	186	1,50	2180	—	—	—
17. „ kathol. . . . .	665	151	187	3	3004	—	—	—
18. Engstringen, Ober- . . . . .	—	—	—	—	—	—	—	—
19. „ Unter- . . . . .	1283	53	78	1	1414	—	—	—
20. Geroldswil-Oetwil . . . . .	672	77	106	1,60	1367	219	—	—
21. Höngg . . . . .	4235	408	508	1,10	5665	—	—	—
22. Oerlikon . . . . .	1265	234	294	4	7172	116	—	—
23. Schlieren . . . . .	881	133	184	3,50	4193	—	—	—
24. Schwamendingen . . . . .	750	195	219	2	2328	86	—	—
25. Seebach . . . . .	947	210	267	2,50	3559	—	—	—
26. Uitikon . . . . .	456	63	85	2,80	1690	—	—	—
27. Urdorf . . . . .	834	135	184	3	3459	718	—	—
28. Weinigen . . . . .	968	132	184	2,25	2889	—	—	—
29. Wipkingen . . . . .	3800	400	400	2,40	11100	—	—	—
30. Wollishofen . . . . .	5134	318	428	0,69	3864	75	2	35
31. Wytikon . . . . .	592	84	100	5	3773	—	—	—
32. Zollikon, Dorf . . . . .	4138	221	276	0,50	2317	10	—	—
33. „ Berg . . . . .	273	59	83	2	829	—	—	—
Summe . . . . .	399839	18519	23749		757458	4020	41	10014
<b>Bezirk Affoltern.</b>								
34. Aeugst . . . . .	—	—	—	—	—	—	—	—
35. Aeugsterthal . . . . .	100	54	75	3	688	—	—	—
36. Affoltern . . . . .	1310	311	347	5	9835	—	1	297

## Gemeinden vom Jahr 1881. der Primarschul-Gemeinden.

Schul-Gemeinden	Korrent-Einnahmen (mit Ausschluss der Steuern)				Stammguteinnahmen		
	Ertrag der Liegen- schaften	Zinse von ange- legten Kapi- talen	Uebrig e Ein- nahmen	Total	Le- gate u. Ge- schen- ke	Ueb- rige Ein- nah- men	Total
	Fr.	Fr.	Fr.	Fr.	Fr.	Fr.	Fr.
<b>Bezirk Zürich.</b>							
Zürich . . . . .	7071	34284	92764	134119	—	101553	101553
Aussersihl . . . . .	400	1090	12561	14051	—	331	331
Enge . . . . .	550	1530	1138	3218	—	420	420
Leimbach . . . . .	—	448	428	876	—	—	—
Fluntern . . . . .	820	515	926	2261	—	48	48
Hirslanden . . . . .	470	1310	1078	2858	500	120	620
Hottingen . . . . .	100	953	6776	7829	300	12400	12700
Oberstrass . . . . .	965	524	3395	4884	—	60	60
Riesbach . . . . .	45	1758	2729	4532	—	48360	48360
Unterstrass . . . . .	—	726	944	1670	—	280	280
Wiedikon . . . . .	760	650	2730	4140	—	768	768
Aesch . . . . .	27	188	458	673	—	—	—
Albisrieden . . . . .	19	760	140	919	—	—	—
Altstetten . . . . .	—	906	—	906	5	37	42
Birmensdorf . . . . .	375	664	600	1639	—	—	—
Dietikon, reformirt . . . . .	—	602	739	1341	—	—	—
„ katholisch . . . . .	65	390	966	1421	—	20	20
Engstringen, Ober- . . . . .	50	137	385	572	30	30	60
„ Unter- . . . . .	25	301	236	562	—	—	—
Geroldswil-Oetwil . . . . .	—	257	395	652	—	—	—
Höngg . . . . .	506	916	766	2188	—	50	50
Oerlikon . . . . .	350	132	482	964	—	—	—
Schlieren . . . . .	140	682	921	1743	—	82	82
Schwamendingen . . . . .	—	1104	475	1579	—	—	—
Seebach . . . . .	—	397	818	1215	—	1100	1100
Utikon . . . . .	14	432	255	701	—	—	—
Urdorf . . . . .	—	262	1189	1451	—	200	200
Weiningen . . . . .	—	388	880	1268	—	—	—
Wipkingen . . . . .	14	695	1317	2026	—	339	339
Wollishofen . . . . .	250	881	654	1785	794	—	794
Wytikon . . . . .	43	440	265	748	—	15	15
Zollikon, Dorf . . . . .	161	1091	494	1746	200	150	350
„ Berg . . . . .	—	356	483	839	—	40	40
Summe . . . . .	13220	55769	138387	207376	1829	166403	168232
<b>Bezirk Affoltern.</b>							
Aeugst . . . . .	711	231	392	1334	—	34	34
Aeugsterthal . . . . .	156	144	675	975	4	50	54
Affoltern . . . . .	232	700	1252	2184	—	—	—

## Steuern und übrige Einnahmen

Schul-Gemeinden	Steuerfaktoren, welche für die erhobenen Steuern herbeigezogen wurden				Ertrag der Steuern	Eingegangene Steuerrestanzen	Steuer-nachzahlung (§ 147 des Gem.-Ges.)			
	Steuerkapital in Tausendern	Zahl der		Steuerquote ‰			Fr.	Fr.	Zahl der Fälle	Betrag
		Haus-haltungen	steuer-pflichtigen Männer							
37. Zwillikon . . . .	554	127	148	1,50	1243	118	—	—		
38. Bonstetten . . . .	760	152	182	4	4378	—	—	—		
39. Hausen . . . . .	2303	223	272	1	2798	13	1	83		
40. Ebertsweil . . . .	517	105	135	1	787	—	2	199		
41. Hedingen . . . .	1174	181	232	1,50	2381	—	2	4580		
42. Kappel . . . . .	242	32	48	1,50	482	—	—	—		
43. Uerzlikon . . . .	450	85	112	1,50	969	—	—	—		
44. Konau . . . . .	828	127	157	1	1111	—	—	—		
45. Maschwanden . . .	1116	115	150	1	1378	—	—	—		
46. Mettmenstetten . .	1551	169	240	1	1960	—	—	—		
47. Dachelsen . . . .	386	37	52	2	951	4	—	—		
48. Heffersweil . . . .	117	31	38	1,50	281	—	—	—		
49. Rossau . . . . .	229	38	53	1	320	—	—	—		
50. Lunnern-Obfelden . .	844	100	123	1	1067	—	—	—		
51. Toussen . . . . .	570	107	135	1,50	1215	—	—	—		
52. Ottenbach . . . .	1072	252	258	1	1582	—	—	—		
53. Riffersweil . . . .	1317	116	143	0,50	788	—	—	—		
54. Stallikon . . . . .	340	77	119	3	1609	—	—	—		
55. Dägerst . . . . .	140	49	71	4	1040	—	2	12		
56. Wettswil . . . . .	287	65	91	6	2657	—	—	—		
Summe . . . . .	16207	2553	3181		39520	135	8	5171		
<b>Bezirk Horgen.</b>										
57. Adlisweil . . . . .	2641	462	468	2	7142	423	—	—		
58. Hirzel, Kirche . . . .	682	91	128	1	901	—	1	25		
59. „ Höhe . . . . .	581	108	136	1	825	—	—	—		
60. „ Spitzen . . . . .	314	54	77	1,50	667	—	—	—		
61. Horgen, Dorf . . . .	9989	791	847	1,40	16278	—	3	354		
62. „ Käpfnach . . . . .	785	140	173	2,50	2743	2	—	—		
63. „ Arn . . . . .	297	59	86	1,50	664	—	—	—		
64. „ Berg . . . . .	1005	107	144	1	1256	—	—	—		
65. Hütten . . . . .	920	122	156	0,75	898	—	2	97		
66. Kilchberg . . . . .	3927	253	310	1,50	6735	—	—	—		
67. Langnau . . . . .	1763	321	376	1	2460	—	—	—		
68. Oberrieden . . . . .	2489	226	272	1	2987	—	—	—		
69. Richtersweil . . . .	9292	958	960	1,50	16317	148	4	194		
70. Rüslikon . . . . .	2524	203	277	1	2996	50	—	—		
71. Schönenberg, Kirche	1015	178	243	1,20	1722	—	2	60		
72. „ Mittelberg . . . . .	420	76	93	1,20	706	—	—	—		
73. Thalweil . . . . .	8972	685	772	1,30	13558	—	4	991		
74. Wädensweil, Dorf . .	13527	897	1012	1,40	21609	282	4	110		



## der Primarschul-Gemeinden.

Schul-Gemeinden	Korrent-Einnahmen (mit Ausschluss der Steuern)				Stammguteinnahmen		
	Ertrag der Liegen- schaften	Zinse von ange- legten Kapi- talen	Uebrig Ein- nahmen	Total	Le- gate u. Ge- schen- ke	Ueb- rige Ein- nah- men	Total
	Fr.	Fr.	Fr.	Fr.	Fr.	Fr.	Fr.
Zwillikon . . . . .	32	356	646	1034	—	—	—
Bonstetten . . . . .	—	196	645	841	—	—	—
Hausen . . . . .	20	518	636	1174	—	10	10
Ebertsweil . . . . .	10	330	1148	1488	200	—	200
Hedingen . . . . .	85	564	845	1494	—	20	20
Kappel . . . . .	—	283	533	816	—	—	—
Uerzlikon . . . . .	15	256	270	541	—	—	—
Knonau . . . . .	67	639	172	878	—	—	—
Maschwanden . . . . .	—	550	284	834	—	—	—
Mettmenstetten . . . . .	—	575	737	1312	—	—	—
Dachelsen . . . . .	—	286	355	641	—	35	35
Heffersweil . . . . .	13	255	472	740	—	—	—
Rossau . . . . .	200	366	363	929	—	—	—
Lunnern-Obfelden . . . . .	—	344	252	596	—	—	—
Toussen . . . . .	—	224	327	551	—	—	—
Ottenbach . . . . .	15	691	507	1213	—	—	—
Riffersweil . . . . .	50	336	180	566	—	—	—
Stallikon . . . . .	—	382	562	944	2	17	19
Dägerst . . . . .	—	305	100	405	—	161	161
Wettsweil . . . . .	200	201	2746	3147	—	13	13
Summe . . . . .	1806	8732	14099	24637	206	340	546
<b>Bezirk Horgen.</b>							
Adlisweil . . . . .	60	644	687	1391	—	—	—
Hirzel, Kirche . . . . .	—	351	1360	1711	—	—	—
„ Höhe . . . . .	70	565	264	899	—	—	—
„ Spitzen . . . . .	—	351	457	808	—	—	—
Horgen, Dorf . . . . .	620	2898	1303	4821	—	—	—
„ Käpfnach . . . . .	3	599	1810	2412	—	—	—
„ Arn . . . . .	60	429	324	813	—	1477	1477
„ Berg . . . . .	—	386	191	577	—	—	—
Hütten . . . . .	—	412	422	834	—	18422	18422
Kilchberg . . . . .	—	861	580	1441	—	—	—
Langnau . . . . .	6	592	750	1348	—	8	8
Oberrieden . . . . .	—	816	581	1397	—	—	—
Richtersweil . . . . .	70	2281	2610	4961	325	100	425
Rüschlikon . . . . .	18	513	553	1084	—	40	40
Schönenberg, Kirche . . . . .	70	821	891	1782	—	—	—
„ Mittelberg . . . . .	—	497	319	816	—	—	—
Thalweil . . . . .	—	1785	2545	4330	—	60	60
Wädensweil, Dorf . . . . .	330	3822	1204	5356	—	—	—



## der Primarschul-Gemeinden.

Schul-Gemeinden	Korrent-Einnahmen (mit Ausschluss der Steuern)				Stammguteinnahmen		
	Ertrag der Liegens- schaften	Zinse von ange- legten Kapi- tallen	Uebrig- Ein- nahmen	Total	Le- gate und Ge- schen- ke	Ueb- rige Ein- nah- men	Total
	Fr.	Fr.	Fr.	Fr.	Fr.	Fr.	Fr.
Wädenswil, Langrüti . . .	—	673	320	993	—	150	150
„ Stocken . . .	—	847	105	952	—	—	—
„ Ort . . .	—	694	213	907	—	—	—
Summe . . .	1307	20837	17489	39633	325	20257	20582
<b>Bezirk Meilen.</b>							
Erlenbach . . . . .	—	541	983	1524	10	—	10
Herrliberg . . . . .	615	508	—	1123	30	—	30
Wetzweil . . . . .	—	102	350	452	—	—	—
Hombrechtikon . . . . .	—	737	878	1615	—	—	—
Uetzikon . . . . .	—	373	525	898	—	—	—
Feldbach . . . . .	—	367	179	546	—	—	—
Küsnacht . . . . .	800	1140	1330	3270	—	20	20
Limberg . . . . .	—	355	512	867	100	20	120
Männedorf . . . . .	230	1507	1419	3156	—	—	—
Meilen . . . . .	690	755	387	1832	—	30	30
Obermeilen . . . . .	—	555	474	1029	—	—	—
Feldmeilen . . . . .	—	616	177	793	—	—	—
Bergmeilen . . . . .	—	301	371	672	—	—	—
Oetweil . . . . .	—	1212	509	1721	—	—	—
Stäfa, Kirchbühl . . . . .	1100	656	1897	3653	—	—	—
Uelikon . . . . .	—	263	822	1085	—	33	33
Uerikon . . . . .	—	145	294	439	—	111	111
Uetikon . . . . .	6	419	485	910	—	20	20
Zumikon . . . . .	170	668	3	841	—	—	—
Summe . . . . .	3611	11220	11595	26426	140	234	374
<b>Bezirk Hinweil.</b>							
a. Bäretswil . . . . .	—	342	571	913	—	—	—
b. „ Schulhausbaufond . . . . .	—	—	—	—	—	—	—
Adetsweil . . . . .	—	224	300	524	—	—	—
Bettswil . . . . .	—	207	490	697	—	150	150
Fehrenwaldsberg . . . . .	—	106	605	801	—	—	—
Hof . . . . .	—	235	330	565	—	—	—
Tanne . . . . .	—	206	550	756	—	148	148
Wappensweil . . . . .	—	176	—	176	—	—	—
Bubikon . . . . .	—	478	530	1008	—	—	—
a. Wolfhausen . . . . .	—	447	227	674	—	—	—
b. „ Schulhausbaufond . . . . .	—	168	—	168	—	—	—
a. Dürnten, Unter- . . . . .	50	364	386	800	25	—	25
b. „ Schulhausbaufond . . . . .	—	444	—	444	—	—	—

## Steuern und übrige Einnahmen

Schul-Gemeinden	Steuerfaktoren, welche für die erhobenen Steuern herbeigezogen wurden				Ertrag der Steuern	Eingegangene Steuerrestanzen	Steuer-nachzahlung (§ 147 des Gem.-Ges.)	
	Steuerkapital in Tausendern Fr.	Zahl der		Steuerquote %/100			Zahl der Fälle	Betrag Fr.
		Haus-haltungen	steuer-pflichtigen Männer					
107. Dürnten, Ober- . . .	432	177	214	1,50	1234	—	—	
108a. Tann . . . . .	2042	161	186	1	2389	—	1 26	
108b. „ Schulhausbaufond	—	—	—	—	—	—	1 17	
109. Fischenthal-Boden	297	136	176	2	1194	—	—	
110. Gibswil . . . . .	269	52	64	3	1156	—	—	
111. Hörnli . . . . .	10	21	28	2	111	—	—	
112. Lenzen . . . . .	111	71	82	2,50	659	2	—	
113. Oberhof . . . . .	478	156	189	2,50	2028	—	—	
114. Strahlegg . . . . .	48	35	53	3,50	475	—	—	
115. Gossau . . . . .	1258	215	255	1,50	2593	200	1 375	
116. Bertschikon . . . .	276	93	119	2	976	30	—	
117. Grüt . . . . .	466	71	96	2,50	1583	66	—	
118. Hersmettlen . . . .	283	74	91	3	1344	109	—	
119. Ottikon . . . . .	693	150	193	1	1036	74	—	
120. Grüningen . . . . .	642	114	122	1	878	—	—	
121. Binzikon . . . . .	865	140	156	1	1161	—	1 71	
122. Itzikon . . . . .	287	99	120	2	1012	—	—	
123. Hinwil . . . . .	1012	179	225	1,50	2122	—	—	
124. Bossikon . . . . .	212	43	49	2	608	—	—	
125. Gyrenbad . . . . .	169	58	68	2	590	—	—	
126. Hadlikon . . . . .	179	73	76	2	655	—	—	
127. Ringwil . . . . .	284	64	71	2	837	—	—	
128. Unterbach . . . . .	130	36	47	2	427	—	—	
129. Unterholz . . . . .	139	38	47	2	248	—	—	
130. Wernetshausen . . .	277	84	94	1,50	682	—	—	
131. Rüti . . . . .	3343	423	445	1,50	6316	—	—	
132. Fägsweil . . . . .	403	71	89	1,50	844	—	—	
133. Seegräben . . . . .	1217	153	195	2,50	3913	—	—	
134. Wald . . . . .	3558	747	830	2,50	12832	—	—	
135. Güntisberg . . . . .	114	45	68	3	681	—	—	
136a. Hittenberg . . . .	99	24	34	3,50	551	—	—	
136b. „ Schulhausbaufond	—	—	—	—	—	—	—	
137. Hübli . . . . .	307	68	94	3,50	1642	—	—	
138. Laupen . . . . .	642	198	222	1	1062	—	—	
139. Riedt . . . . .	537	140	174	2	1702	—	—	
140. Wetzikon, Ober- . .	3079	247	300	2	7251	—	—	
141. „ Unter- . . . . .	718	196	229	3	3428	—	—	
142. Ettenhausen . . . . .	111	105	101	3	951	—	—	
143. Kempten . . . . .	1323	237	247	3,50	6395	19	—	
144. Robank . . . . .	102	54	75	3	694	24	—	
145. Robenhausen . . . .	342	153	162	4	2629	—	—	
Summe . . . . .	33890	6302	7411		87979	524	4 489	

## der Primarschul-Gemeinden.

Schul-Gemeinden	Korrent-Einnahmen (mit Ausschluss der Steuern)				Stammguteinnahmen		
	Ertrag der Liegen- schaften	Zinse von ange- legten Kapi- talen	Uebrig e Ein- nahmen	Total	Le- gate und Ge- schen- ke	Ueb- rige Ein- nah- men	Total
	Fr.	Fr.	Fr.	Fr.	Fr.	Fr.	Fr.
Dürnten, Ober- . . . . .	—	375	842	1217	—	—	—
a. Tann . . . . .	—	268	297	565	—	—	—
b. „ Schulhausbaufond . . . . .	—	380	—	380	—	—	—
Fischenthal-Boden . . . . .	120	216	369	705	15	—	15
Gibswil . . . . .	—	180	539	719	—	18893	18893
Hörnli . . . . .	—	300	542	842	—	—	—
Lenzen . . . . .	—	231	580	811	—	150	150
Oberhof . . . . .	—	267	471	738	—	600	600
Strahlegg . . . . .	—	228	9	237	—	—	—
Gossau . . . . .	—	212	927	1139	—	17	17
Bertschikon . . . . .	—	137	406	543	—	5	5
Grüt . . . . .	30	103	348	481	—	4	4
Hersmettlen . . . . .	—	187	350	537	—	2004	2004
Ottikon . . . . .	—	269	252	521	—	9	9
Grünigen . . . . .	2	333	267	602	500	—	500
Binzikon . . . . .	—	262	261	523	—	8	8
Itzikon . . . . .	—	212	350	562	—	—	—
Hinweil . . . . .	—	281	818	1099	75	—	75
Bossikon . . . . .	—	193	450	643	25	—	25
Gyrenbad . . . . .	—	188	395	583	—	—	—
Hadlikon . . . . .	17	287	395	699	40	700	740
Ringweil . . . . .	—	185	300	485	15	—	15
Unterbach . . . . .	—	190	495	685	—	—	—
Unterholz . . . . .	—	140	465	605	15	—	15
Wernetshausen . . . . .	—	190	513	703	—	—	—
Rüti . . . . .	—	607	870	1477	—	5797	5797
Fägsweil . . . . .	—	248	409	657	—	—	—
Seegräben . . . . .	—	260	1092	1352	—	—	—
Wald . . . . .	130	1624	3026	4780	—	—	—
Güntisberg . . . . .	—	215	1035	1250	—	—	—
a. Hittenberg . . . . .	—	220	415	635	—	6	6
b. „ Schulhausbaufond . . . . .	—	345	—	345	50	—	50
Hübli . . . . .	—	245	389	634	1035	—	1035
Laupen . . . . .	—	226	647	873	—	—	—
Riedt . . . . .	—	218	255	473	—	—	—
Wetzikon, Ober- . . . . .	—	329	502	831	—	—	—
„ Unter- . . . . .	—	320	273	593	—	—	—
Ettenhausen . . . . .	—	315	—	315	—	—	—
Kempton . . . . .	—	762	615	1377	26	—	26
Robank . . . . .	4	198	635	837	—	1300	1300
Robenhausen . . . . .	46	236	338	620	—	—	—
Summe . . . . .	399	15669	25131	41199	1821	29791	31612

## Steuern und übrige Einnahmen

Schul-Gemeinden	Steuerfaktoren, welche für die erhobenen Steuern herbeigezogen wurden				Ertrag der Steuern	Eingegangene Steuerrestanzen	Steuer-nachzahlung (§ 147 des Gem.-Ges.)	
	Steuerkapital in Tausendern Fr.	Zahl der		Steuerquote ‰			Zahl der Fälle	Betrag Fr.
		Haushaltungen	steuerpflichtigen Männer					
<b>Bezirk Uster.</b>								
146. Dübendorf . . .	1405	322	361	2	4176	110	—	—
147. Gfenn-Hermikon . .	294	63	67	1,50	636	—	—	—
148. Weil-Berg . . .	603	116	140	1,50	1288	—	—	—
149. Egg . . .	897	187	227	1,50	1966	94	—	—
150. Hintereggen . . .	586	147	177	1,50	1365	87	—	—
151. Esslingen . . .	581	163	195	2	1878	—	—	—
152. Fällanden . . .	898	170	182	2	2500	—	—	—
153. Greifensee . . .	627	63	84	1	774	—	—	—
154. Maur . . .	505	140	166	1	811	52	—	—
155. Aesch . . .	339	86	102	2	1053	—	—	—
156. Ebmattigen . . .	241	93	113	2	894	—	—	—
157. Uessikon . . .	387	53	76	1	516	—	—	—
158. Mönchaltorf . . .	749	188	241	1,50	1766	—	1	40
159. Schwerzenbach . .	575	43	60	4	2712	—	—	—
160. Kirchuster . . .	4447	446	522	1,50	9144	264	—	—
161. Oberuster . . .	3377	202	233	1,20	4173	—	—	—
162. Niederuster . . .	2169	206	258	1,20	3160	8	—	—
163. Freudweil . . .	317	38	48	2	806	29	—	—
164. Nänikon . . .	868	116	140	2,70	2579	—	—	—
165. Wermatsweil . . .	335	69	79	2	966	—	2	41
166. Nössikon . . .	222	55	78	2	711	—	—	—
167. Riedikon . . .	256	57	67	3,50	1327	52	—	—
168. Sulzbach . . .	153	53	62	4	1073	—	—	—
169. Volketsweil . . .	857	127	152	1	1136	—	—	—
170. Gutensweil . . .	566	88	115	1	769	6	1	67
171. Hegnau . . .	573	95	120	2	1576	—	—	—
172. Kindhausen . . .	162	33	39	3	702	—	—	—
173. Zimikon . . .	284	31	45	1,50	538	—	2	270
174. Wangen . . .	1012	110	155	1	1277	—	—	—
175. Brüttisellen-Baltensweil	501	63	98	1	662	—	—	—
Summe	24786	3623	4402		52934	702	6	418
<b>Bezirk Pfäffikon.</b>								
176. Bauma . . .	2344	342	425	1	3111	24	—	—
177. Blittersweil . . .	324	76	95	3	1485	—	—	—
178. Lipperschwendi . .	165	76	72	1,50	470	—	—	—
179. Undalen . . .	579	191	141	1,50	1260	—	—	—
180. Fehraltorf . . .	2834	235	276	1	3345	—	1	263
181. Hittnau, Ober-	556	109	126	2	1581	—	—	—
182. „ Unter-	452	106	112	2	1340	—	—	—

## der Primarschul-Gemeinden.

Schul-Gemeinden	Korrent-Einnahmen (mit Ausschluss der Steuern)				Stammguteinnahmen		
	Ertrag der Liegens- schaften	Zinse von ange- legten Kapi- talen	Uebrig- Ein- nahmen	Total	Le- gate u. Ge- schen- ke	Ueb- rige Ein- nah- men	Total
	Fr.	Fr.	Fr.	Fr.	Fr.	Fr.	Fr.
<b>Bezirk Uster.</b>							
Dübendorf . . . . .	94	311	1024	1429	—	30	30
Gfenn-Hermikon . . . . .	—	417	320	737	—	3	3
Weil-Berg . . . . .	—	410	260	670	—	6	6
Egg . . . . .	30	662	864	1556	—	22257	22257
Hinteregg . . . . .	—	212	565	777	—	—	—
Esslingen . . . . .	55	147	190	392	—	—	—
Fällanden . . . . .	15	434	632	1081	—	5	5
Greifensee . . . . .	—	559	230	789	—	—	—
Maur . . . . .	240	348	312	900	—	—	—
Aesch . . . . .	7	238	1077	1322	50	13	63
Ebmatingen . . . . .	72	187	350	609	—	—	—
Uessikon . . . . .	—	215	6	221	—	—	—
Mönchaltorf . . . . .	—	360	829	1189	—	—	—
Schwerzenbach . . . . .	100	378	37	515	—	—	—
Kirchuster . . . . .	2703	724	121	3548	—	20	20
Oberuster . . . . .	—	519	557	1076	—	—	—
Niederuster . . . . .	—	584	130	714	35	—	35
Freudweil . . . . .	—	194	474	668	—	50	50
Nänikon . . . . .	—	972	798	1770	—	—	—
Wermatsweil . . . . .	—	137	481	618	—	—	—
Nossikon . . . . .	—	227	—	227	—	—	—
Riedikon . . . . .	—	219	435	654	—	—	—
Sulzbach . . . . .	40	216	—	256	—	—	—
Volketsweil . . . . .	10	614	295	919	—	—	—
Gutensweil . . . . .	—	267	356	623	—	—	—
Hegnau . . . . .	—	389	208	597	—	—	—
Kindhausen . . . . .	—	178	400	578	—	—	—
Zimikon . . . . .	—	171	—	171	—	—	—
Wangen . . . . .	—	378	201	579	—	—	—
Brüttsellen-Baltensweil	—	432	208	640	—	30	30
Summe . . . . .	3366	11099	11360	25825	85	22414	22499
<b>Bezirk Pfäffikon.</b>							
Bauma . . . . .	—	1114	606	1720	1500	—	1500
Blittersweil . . . . .	—	252	300	552	—	—	—
Lipperschwendi . . . . .	—	327	—	327	—	—	—
Undalen . . . . .	—	223	255	478	—	—	—
Fehraltorf . . . . .	—	1343	347	1690	—	18	18
Hittnau, Ober-	—	246	655	901	45	—	45
„ Unter-	25	170	249	444	20	—	20

## Steuern und übrige Einnahmen

Schul-Gemeinden	Steuerfaktoren, welche für die erhobenen Steuern herbeigezogen wurden				Ertrag der Steuern	Eingegangene Steuerrestanzen	Steuer-nachzahlung (§ 147 des Gem.-Ges.)	
	Steuerkapital in Tausendern	Zahl der		Steuerquote ‰			Zahl der Fälle	Betrag
		Haushaltungen	steuerpflichtigen Männer					
183a. Dürstelen . . .	147	66	72	2	570	—	—	—
183b. „ Schulhausbaufond	—	—	—	—	—	—	—	—
184a. Hasel . . . . .	112	48	53	2,50	543	—	—	—
184b. „ Schulhausbaufond	—	—	—	1	215	—	—	—
185. Illnau, Ober- . . .	443	68	84	1	595	—	—	—
186. „ Unter- . . . .	1434	130	168	1	1732	—	—	—
187. Bisikon . . . . .	472	73	97	2	1284	—	—	—
188. Horben . . . . .	290	40	61	1	391	—	1	402
189. Ottikon . . . . .	798	132	159	1	1089	—	—	—
190. Rykon . . . . .	782	94	134	1	1010	—	—	—
191. Kyburg . . . . .	543	69	81	2	1385	—	—	—
192. Lindau . . . . .	341	42	60	1,25	553	—	—	—
193. Grafstall . . . . .	432	60	82	1	574	—	—	—
194. Tagelswangen . . .	700	50	63	0,75	609	—	1	10
195. Winterberg . . . .	333	38	52	2	846	—	—	—
196. Pfäffikon . . . . .	2177	275	322	1	2714	—	—	—
197. Auslikon . . . . .	257	110	121	2	976	—	—	—
198. Hermatsweil . . . .	143	40	54	1,80	425	—	—	—
199. Irgenhausen . . . .	654	119	135	1	908	—	—	—
200. Wallikon . . . . .	179	71	81	2	662	—	—	—
201. Russikon . . . . .	776	125	91	0,50	495	—	—	—
202a. Gündisau . . . . .	148	40	55	3	729	—	—	—
202b. „ Schulhausbaufond	—	—	—	1	244	—	—	—
203. Madetsweil . . . . .	328	70	82	1	480	2	—	—
204a. Rumlikon . . . . .	79	35	46	2	320	6	—	—
204b. „ Schulhausbaufond	—	—	—	2	338	—	—	—
205a. Sennhof-Weilhof . .	211	46	57	1	313	—	—	—
205b. „ Separatschulfond	—	—	—	—	—	—	—	—
206. Sternenberg . . . . .	121	78	92	1,50	436	—	—	—
207. Gfell . . . . .	51	35	36	2	244	—	—	—
208. Kohltobel . . . . .	74	52	63	1,50	283	—	—	—
209. Kohlwies . . . . .	71	68	86	2	450	—	—	—
210. Weisslingen . . . . .	639	120	139	1	898	—	—	—
211. Neschweil . . . . .	399	79	102	1	580	—	—	—
212. Theilingen . . . . .	292	69	84	1,50	668	—	—	—
213. Wildberg . . . . .	423	92	118	1	633	—	—	—
214. Schalchen . . . . .	188	56	69	2	626	293	—	—
215. Wyla . . . . .	679	117	129	1	925	—	—	—
216. Manzenhub . . . . .	90	45	54	3	567	—	—	—
217. Thalgarten . . . . .	195	67	83	1	345	—	—	—
Summe . . . . .	22255	3784	4512		39247	325	3	675



## der Primarschul-Gemeinden.

Schul-Gemeinden	Korrent-Einnahmen (mit Ausschluss der Steuern)				Stammguteinnahmen		
	Ertrag der Liegen- schaften	Zinse von ange- legten Kapi- talien	Uebrig e Ein- nahmen	Total	Le- gate u. Ge- schen- ke	Ueb- rige Ein- nah- men	Total
	Fr.	Fr.	Fr.	Fr.	Fr.	Fr.	Fr.
a. Dürstelen . . . . .	—	187	405	592	—	—	—
b. " Schulhausbaufond . . . . .	—	106	25	131	—	—	—
a. Hasel . . . . .	—	212	—	212	—	—	—
b. " Schulhausbaufond . . . . .	—	72	—	72	500	—	500
Illnau, Ober- . . . . .	—	218	—	218	—	—	—
" Unter- . . . . .	—	389	—	389	177	—	177
Bisikon . . . . .	—	231	—	231	50	—	50
Horben . . . . .	—	283	339	622	430	—	430
Ottikon . . . . .	—	354	225	579	—	—	—
Rykon . . . . .	—	602	150	752	—	—	—
Kyburg . . . . .	—	344	—	344	—	—	—
Lindau . . . . .	—	221	333	554	—	3	3
Grafstall . . . . .	—	188	333	521	—	4	4
Tagelswangen . . . . .	—	380	—	380	—	4	4
Winterberg . . . . .	—	198	320	518	—	3	3
Pfäffikon . . . . .	—	958	285	1243	21	—	21
Auslikon . . . . .	—	282	—	282	—	21	21
Hermatsweil . . . . .	—	341	420	761	—	21	21
Irgenhausen . . . . .	—	408	234	642	—	694	694
Wallikon . . . . .	—	431	—	431	—	14	14
Russikon . . . . .	232	358	215	805	250	—	250
a. Gündisau . . . . .	—	264	7	271	—	—	—
b. " Schulhausbaufond . . . . .	—	74	—	74	—	—	—
Madetsweil . . . . .	—	204	307	511	250	—	250
a. Rumlikon . . . . .	—	178	450	628	—	—	—
b. " Schulhausbaufond . . . . .	—	104	—	104	120	—	120
a. Sennhof-Weilhof . . . . .	—	149	400	549	—	—	—
b. " Separatschulfond . . . . .	—	—	—	—	—	—	—
Sternenberg . . . . .	—	344	324	1168	—	100	100
Gfell . . . . .	—	224	530	754	15	—	15
Kohltobel . . . . .	—	241	657	898	—	—	—
Kohlwies . . . . .	—	411	951	1362	—	—	—
Weisslingen . . . . .	—	463	405	868	15	—	15
Neschweil . . . . .	—	399	266	665	—	—	—
Theilingen . . . . .	—	270	429	699	200	—	200
Wildberg . . . . .	52	334	233	619	25	—	25
Schalchen . . . . .	5	203	466	674	100	—	100
Wyla . . . . .	13	365	225	603	—	—	—
Manzenhub . . . . .	—	217	435	652	—	—	—
Thalgarten . . . . .	—	192	—	192	—	—	—
Summe . . . . .	327	15074	12281	27682	3718	882	4600

## Steuern und übrige Einnahmen

Schul-Gemeinden	Steuerfaktoren, welche für die erhobenen Steuern herbeigezogen wurden				Ertrag der Steuern	Eingegangene Steuerrestanzen	Steuer-nachzahlung (§ 147 des Gem.-Ges.)	
	Steuerkapital in Tausendern	Zahl der		Steuerquote			Zahl der Fälle	Betrag
		Haushaltungen	steuerpflichtigen Männer					
	Fr.			‰	Fr.	Fr.	Fr.	Fr.
<b>Bezirk Winterthur.</b>								
218. Altikon . . . . .	859	91	124	0,180	859	—	—	—
219. Bertschikon . . .	451	41	49	1,40	756	—	1	54
220. Gundetsweil . . .	552	94	119	1,30	995	—	—	—
221. Zünikon . . . . .	207	40	46	3	879	—	—	—
222. Brütten . . . . .	765	101	126	1,40	1388	—	—	—
223. Dägerlen-Rutschweil .	779	62	92	1,50	1399	49	—	—
224. Oberweil-Niederweil .	347	49	73	2	937	—	—	—
225. Dynhard-Eschlikon	1003	121	171	1	1295	—	—	—
226. Dättlikon . . . . .	250	77	88	2	830	181	—	—
227. Elgg . . . . .	3334	238	270	0,70	2689	—	—	—
228. Ellikon . . . . .	636	74	97	1	807	—	—	—
229. Elsau . . . . .	790	135	160	0,65	500	414	—	—
230. Hagenbuch . . . .	539	72	91	1,40	983	—	1	21
231. Hagenstall . . . .	—	—	—	—	—	—	—	—
232. Schneit . . . . .	206	39	58	2,50	760	—	—	—
233. Hettlingen . . . .	775	98	117	1,50	1485	—	—	—
234. Hofstetten . . . .	361	35	44	1,70	748	—	1	183
235. Dickbuch . . . . .	128	37	48	3	634	86	—	—
236. Huggenberg . . . .	283	22	28	2	665	—	—	—
237. Neftenbach . . . .	3435	197	240	0,50	1936	—	—	—
238. Aesch-Riedt . . . .	544	44	62	1,50	976	—	—	—
239. Hünikon . . . . .	251	49	63	1,50	543	—	—	—
240. Oberwinterthur . .	2111	255	305	1,50	4005	—	1	13
241. Hegi . . . . .	349	88	124	3	1683	10	—	—
242. Reutlingen . . . .	245	56	70	2,40	888	2	—	—
243. Stadel-Grundhof . .	379	66	93	1,80	968	—	—	—
244. Pfungen . . . . .	665	116	164	3	2834	624	—	—
245. Rickenbach . . . .	—	—	—	—	—	—	—	—
246. Schlatt . . . . .	611	69	98	1,50	1167	35	—	—
247. Waltenstein . . . .	450	90	118	0,60	391	133	—	—
248. Schottikon . . . .	234	39	44	2	631	57	—	—
249. Seen . . . . .	2644	308	364	1,40	4643	6	1	1636
250. Eidberg . . . . .	690	50	60	1,50	1200	—	—	—
251. Iberg . . . . .	158	66	83	2,50	766	—	—	—
252. Seuzach . . . . .	—	—	—	—	—	—	1	150
253. Ohringen . . . . .	445	49	75	1,80	1024	82	—	—
254. Töss . . . . .	3525	621	745	2,80	13695	—	1	31
255. Turbenthal . . . .	714	112	138	1,80	1267	—	—	—
256. Hutzikon . . . . .	—	—	—	—	—	—	—	—
257. Bühl-Landenberg . .	71	28	37	4	532	—	—	—

## der Primarschul-Gemeinden.

Schul-Gemeinden	Korrent-Einnahmen (mit Ausschluss der Steuern)				Stammguteinnahmen		
	Ertrag der Liegens- schaften	Zinse von ange- legten Kapi- talien	Uebrig e Ein- nahmen	Total	Le- gate und Ge- schen- ke	Ue- rige Ein- nah- men	Total
	Fr.	Fr.	Fr.	Fr.	Fr.	Fr.	Fr.
<b>Bezirk Winterthur.</b>							
Altikon . . . . .	25	1571	787	2388	—	—	—
Bertschikon . . . . .	—	345	297	642	—	—	—
Gundetsweil . . . . .	—	316	348	664	—	—	—
Zünikon . . . . .	60	261	371	692	—	—	—
Brütten . . . . .	—	388	425	813	—	28	28
Dägerlen-Rutschweil . . . . .	18	103	190	311	—	—	—
Oberweil-Niederweil . . . . .	—	432	276	708	—	—	—
Dynhard-Eschlikon . . . . .	—	1324	318	1642	—	100	100
Dättlikon . . . . .	—	197	521	718	—	—	—
Elgg . . . . .	—	1701	539	2240	—	—	—
Ellikon . . . . .	—	526	230	756	50	—	50
Elsau . . . . .	—	742	197	939	—	—	—
Hagenbuch . . . . .	—	279	260	539	35	—	35
Hagenstall . . . . .	—	61	—	61	—	—	—
Schneit . . . . .	15	225	439	679	—	—	—
Hettlingen . . . . .	—	467	504	971	—	—	—
Hofstetten . . . . .	—	262	408	670	300	—	300
Dickbuch . . . . .	—	188	—	188	50	—	50
Huggenberg . . . . .	—	230	408	638	—	—	—
Neftenbach . . . . .	—	1275	753	2028	—	—	—
Aesch-Riedt . . . . .	—	198	8	206	—	63	63
Hünikon . . . . .	—	216	472	688	—	—	—
Oberwinterthur . . . . .	256	1310	—	1566	238	—	238
Hegi . . . . .	—	125	521	646	—	390	390
Reutlingen . . . . .	—	8	465	473	—	—	—
Stadel-Grundhof . . . . .	—	134	348	482	—	9	9
Pfungen . . . . .	52	704	726	1482	—	—	—
Rickenbach . . . . .	22	790	146	958	—	—	—
Schlatt . . . . .	30	214	290	534	—	—	—
Waltenstein . . . . .	—	498	419	917	—	70	70
Schottikon . . . . .	—	319	26	345	—	—	—
Seen . . . . .	—	513	1023	1536	—	—	—
Eidberg . . . . .	—	170	274	444	—	—	—
Iberg . . . . .	—	242	566	808	—	25	25
Seuzach . . . . .	4	295	582	881	—	—	—
Ohringen . . . . .	—	225	375	600	—	—	—
Töss . . . . .	120	2149	1805	4074	—	2000	2000
Turbenthal . . . . .	—	532	296	828	—	—	—
Hutzikon . . . . .	—	238	240	478	—	30	30
Bühl-Landenberg . . . . .	—	214	471	685	—	—	—

## Steuern und übrige Einnahmen

Schul-Gemeinden	Steuerfaktoren, welche für die erhobenen Steuern herbeigezogen wurden				Ertrag der Steuern Fr.	Eingegangene Steuerrestanzen Fr.	Steuer-nachzahlung (§ 147 des Gem.-Ges.)	
	Steuerkapital in Tausendern Fr.	Zahl der		Steuerquote ‰			Zahl der Fälle	Betrag Fr.
		Haushaltungen	steuerpflichtigen Männer					
258. Neubrunn . . . .	387	96	131	1,20	736	—	—	—
259. Schmidrüti . . . .	51	46	52	2	298	—	—	—
260. Veltheim . . . .	1384	414	422	5	11100	2485	—	—
261. Wiesendangen . . . .	1247	147	172	1	1566	—	—	—
262. Winterthur . . . .	—	—	—	—	—	—	—	—
263. Wülflingen . . . .	2424	535	616	2,50	8937	1746	1	229
264. Zell . . . . .	1102	128	151	1	1381	—	—	—
265. Kollbrunnen . . . .	756	109	139	1	1004	2	—	—
266. Langenhard . . . .	161	82	107	4	1399	—	—	—
267. Rykon . . . . .	468	112	141	1	722	—	—	—
Summe . . . . .	37766	5398	6615		84901	5912	8	2317
<b>Bezirk Andelfingen.</b>								
268. Adlikon . . . . .	386	54	68	1,50	751	—	—	—
269. Dättwil . . . . .	112	25	35	2	345	5	—	—
270. Andelfingen, Gross-	3433	178	228	4	15354	—	—	—
271. „ Klein-	1065	116	148	0,70	930	26	—	—
272. Alten . . . . .	229	42	72	1	343	—	—	—
273. Oerlingen . . . . .	350	62	—	1	412	—	—	—
274. Berg . . . . .	617	85	113	1	815	—	—	—
275. Gräslikon . . . . .	222	31	45	1,40	420	—	—	—
276. Benken . . . . .	—	—	—	—	—	—	—	—
277. Buch . . . . .	798	97	151	1	1041	—	—	—
278. Dachsen . . . . .	2034	112	137	0,50	1369	170	—	—
279. Dorf . . . . .	474	70	88	2	1219	115	—	—
280. Feuerthalen . . . .	1176	170	177	1	1523	—	1	70
281. Langwiesen . . . . .	278	67	78	3	1279	—	—	—
282. Flaach . . . . .	1023	240	255	2,50	3795	431	—	—
283. Flurlingen . . . . .	1254	132	118	1	1504	—	—	—
284. Henggart . . . . .	852	54	76	1	982	—	—	—
285. Humlikon . . . . .	—	—	—	—	—	—	—	—
286. Laufen-Uhwiesen . .	1052	169	177	1,50	2096	—	—	—
287. Marthalen . . . . .	—	—	—	—	—	—	—	—
288. Ellikon a. Rhein . . .	143	24	27	1	193	—	—	—
289. Ossingen . . . . .	—	—	—	—	—	—	—	—
290. Rheinau . . . . .	984	115	146	1,50	1868	—	—	—
291. Stammheim, Ober-	1454	161	202	1	1817	—	—	—
292. „ Unter-	1330	157	181	1,50	2501	447	—	—
293. Thalheim . . . . .	275	67	85	2,20	937	2	—	—
294. Gütighausen . . . .	146	35	50	3	693	—	—	—

## der Primarschul-Gemeinden.

Schul-Gemeinden	Korrent-Einnahmen (mit Ausschluss der Steuern)				Stammguteinnahmen		
	Ertrag der Liegenschaften	Zinse von angelegten Kapitalien	Uebrig Ein- nahmen	Total	Le- gate und Ge- schen- ke	Ueb- rige Ein- nah- men	Total
	Fr.	Fr.	Fr.	Fr.	Fr.	Fr.	Fr.
Neubrunn . . . . .	—	437	1007	1444	—	—	—
Schmidrüti . . . . .	—	204	1085	1289	—	—	—
Veltheim . . . . .	199	261	1518	1978	—	170	170
Wiesendangen . . . . .	48	364	464	876	—	—	—
Winterthur . . . . .	150	23016	18286	41452	—	420	420
Wülflingen . . . . .	27	1957	—	1984	500	240	740
Zell . . . . .	—	383	504	887	—	—	—
Kollbrunnen . . . . .	—	322	374	696	—	—	—
Langenhard . . . . .	—	207	615	822	—	6	6
Rykon . . . . .	—	556	975	1531	—	—	—
Summe . . . . .	1026	47694	41152	89872	1173	3551	4724
<b>Bezirk Andelfingen.</b>							
Adlikon . . . . .	18	270	388	676	—	—	—
Dättweil . . . . .	58	204	1526	1788	—	—	—
Andelfingen, Gross- . . . . .	12	1963	130	2105	50	40	90
„ Klein- . . . . .	—	793	1652	2445	—	—	—
Alten . . . . .	—	170	1537	1707	—	—	—
Oerlingen . . . . .	—	259	413	672	—	—	—
Berg . . . . .	—	311	395	706	—	—	—
Gräslikon . . . . .	5	221	954	1180	—	—	—
Benken . . . . .	30	1190	60	1280	—	1052	1052
Buch . . . . .	—	488	1433	1921	—	—	—
Dachsen . . . . .	—	197	153	350	—	—	—
Dorf . . . . .	—	204	872	1076	—	8	8
Feuerthalen . . . . .	—	777	478	1255	—	—	—
Langwiesen . . . . .	—	412	814	1226	—	—	—
Flaach . . . . .	—	525	1486	2011	—	—	—
Flurlingen . . . . .	10	186	212	408	—	—	—
Henggart . . . . .	—	238	322	560	—	—	—
Humlikon . . . . .	—	373	399	772	—	—	—
Laufen-Uhwiesen . . . . .	—	279	480	759	10	—	10
Marthalen . . . . .	—	1928	778	2706	—	—	—
Ellikon a. Rhein . . . . .	—	213	849	1062	—	—	—
Ossingen . . . . .	—	569	1458	2027	—	—	—
Rheinau . . . . .	122	1983	175	2280	—	—	—
Stammheim, Ober- . . . . .	—	712	722	1434	—	—	—
„ Unter- . . . . .	—	855	666	1521	500	—	500
Thalheim . . . . .	56	261	4	321	—	—	—
Gütighausen . . . . .	—	251	784	1035	—	—	—

## Steuern und übrige Einnahmen

Schul-Gemeinden	Steuerfaktoren, welche für die erhobenen Steuern herbeigezogen wurden				Ertrag der Steuern	Eingegangene Steuerrestanzen	Steuer-nachzahlung (§ 147 des Gem.-Ges.)	
	Steuerkapital in Tausendern Fr.	Zahl der		Steuerquote ‰			Zahl der Fälle	Betrag Fr.
		Haushaltungen	steuerpflichtigen Männer					
295. Trüllikon . . .	1037	115	137	0,150	643	—	—	—
296. Rudolfingen . . .	929	69	85	0,150	540	—	—	—
297. Wildensbuch . . .	155	31	46	2	464	—	—	—
298. Truttikon . . .	568	86	101	0,170	529	—	—	—
299. Volken . . .	592	61	76	3	1282	146	—	—
300. Waltalingen . . .	452	54	72	1	578	—	—	—
301. Guntalingen . . .	320	87	94	2	1002	284	—	—
Summe . . .	23740	2766	3268		47225	1626	1	70
<b>Bezirk Bülach.</b>								
302. Bachenbülach . . .	—	—	—	—	—	—	—	—
303. Bassersdorf . . .	1431	193	230	1	1854	—	—	—
304. Bülach . . .	5516	411	416	1	6343	—	—	—
305. Dietlikon . . .	827	80	99	1,150	1506	10	—	—
306. Eglisau . . .	2613	295	298	3,150	9620	—	—	—
307. Tössriedern . . .	157	27	38	2	443	—	—	—
308. Embrach, Unter- . . .	3377	266	313	1	4035	80	1	80
309. „ Ober- . . .	322	66	100	1,150	732	—	—	—
310. Unterwagenburg . . .	174	34	50	2	516	—	—	—
311. Freienstein . . .	2014	173	222	4	9462	123	1	30
312. Teufen . . .	337	63	96	3	1488	187	2	205
313. Glattfelden . . .	1295	290	336	2	3342	580	—	—
314. Zweidlen . . .	538	65	89	3,150	2323	158	1	320
315. Hochfelden . . .	—	—	—	—	—	—	—	—
316. Höri . . .	848	98	137	0,150	541	568	—	—
317. Hüntwangen . . .	—	—	—	—	—	—	4	94
318. Kloten . . .	2756	256	345	0,181	2714	—	—	—
319a. Gerlisberg . . .	232	37	50	2,20	702	—	—	—
319b. „ Schulhausbaufond . . .	—	—	—	2	634	—	—	—
320. Lufingen . . .	565	73	88	2	1452	1	—	—
321. Nürensdorf . . .	654	76	85	1,150	1212	43	—	—
322. Oberweil-Birchweil . . .	273	65	80	2	836	—	—	—
323. Breite . . .	194	24	40	3	774	484	—	—
324. Opfikon-Oberhausen . . .	761	112	144	1	1017	30	—	—
325. Rafz . . .	—	—	—	—	—	—	—	—
326. Rieden . . .	331	66	69	3	1397	474	—	—
327. Rorbas . . .	1608	258	297	1,150	3244	—	2	75
328. Wallisellen . . .	2252	143	173	1	2568	—	1	25
329. Wasterkingen . . .	358	86	105	3	1647	—	—	—
330. Winkel . . .	607	60	81	1	748	—	—	—
331. Eschenmosen . . .	187	32	40	1,150	390	—	—	—

## der Primarschul-Gemeinden.

Schul-Gemeinden	Korrent-Einnahmen (mit Ausschluss der Steuern)				Stammguteinnahmen		
	Ertrag der Liegen- schaften	Zinse von ange- legten Kapi- talien	Uebrig Ein- nahmen	Total	Le- gate u. Ge- schen- ke	Ueb- rige Ein- nah- men	Total
	Fr.	Fr.	Fr.	Fr.	Fr.	Fr.	Fr.
Trüllikon . . . . .	24	682	247	953	—	—	—
Rudolfingen . . . . .	—	325	225	550	—	—	—
Wildensbuch . . . . .	—	430	476	906	—	—	—
Truttikon . . . . .	—	532	376	908	—	—	—
Volken . . . . .	—	126	496	622	—	—	—
Waltalingen . . . . .	—	360	307	667	—	—	—
Guntalingen . . . . .	33	254	341	628	—	—	—
Summe . . . . .	368	18541	21608	40517	560	1100	1660
<b>Bezirk Bülach.</b>							
Bachenbülach . . . . .	45	878	401	1324	—	—	—
Bassersdorf . . . . .	159	987	733	1879	—	—	—
Bülach . . . . .	165	1861	823	2849	250	3	253
Dietlikon . . . . .	—	528	140	668	—	—	—
Eglisau . . . . .	—	2468	839	3307	—	—	—
Tössriedern . . . . .	—	172	430	602	—	100	100
Embrach, Unter- . . . . .	50	1304	865	2219	—	—	—
„ Ober- . . . . .	13	263	424	700	—	—	—
Untervagenburg . . . . .	51	164	410	625	—	100	100
Freienstein . . . . .	—	95	708	803	—	—	—
Teufen . . . . .	—	171	602	773	—	—	—
Glattfelden . . . . .	—	465	2585	3050	—	30	30
Zweidlen . . . . .	—	287	363	650	—	—	—
Hochfelden . . . . .	—	1151	748	1899	50	—	50
Höri . . . . .	—	950	20	970	—	7	7
Hüntwangen . . . . .	—	866	—	866	12	—	12
Kloten . . . . .	25	179	907	1111	—	40	40
a. Gerlisberg . . . . .	—	160	—	160	—	35	35
b. „ Schulhausbaufond . . . . .	—	207	—	207	—	—	—
Lufingen . . . . .	—	559	301	860	—	1690	1690
Nürensdorf . . . . .	—	705	949	1654	—	—	—
Oberweil-Birchweil . . . . .	—	345	12	357	—	400	400
Breite . . . . .	—	270	443	713	—	—	—
Opfikon-Oberhausen . . . . .	—	400	740	1140	—	900	900
Rafz . . . . .	—	2175	626	2801	—	—	—
Rieden . . . . .	—	183	470	653	—	—	—
Rorbas . . . . .	6	376	1291	1673	—	—	—
Wallisellen . . . . .	48	291	430	769	—	25	25
Wasterkingen . . . . .	—	357	408	765	—	—	—
Winkel . . . . .	—	837	132	969	—	—	—
Eschenmosen . . . . .	58	225	108	391	—	—	—

## Steuern und übrige Einnahmen

Schul-Gemeinden	Steuerfaktoren, welche für die erhobenen Steuern herbeigezogen wurden				Ertrag der Steuern	Eingegangene Steuerrestanzen	Steuer-nachzahlung (§ 147 des Gem.-Ges.)			
	Steuerkapital in Tausendern Fr.	Zahl der		Steuerquote %/00			Fr.	Fr.	Zahl der Fälle	Betrag
		Haus-haltungen	steuer-pflichtigen Männer						Fr.	Fr.
332. Rüti . . . . .	420	39	49	4 <sup>150</sup>	2273	—	—	—		
333. Wyl . . . . .	—	—	—	—	—	—	—	—		
Summe .	30647	3388	4070		64313	2738	12	829		
<b>Bezirk Dielsdorf.</b>										
334. Affoltern . . . . .	564	152	180	2 <sup>60</sup>	2329	180	1	118		
335. Bachs . . . . .	529	92	128	1	749	—	—	—		
336. Thal . . . . .	326	24	26	1	376	—	—	—		
337. Boppelsen . . . . .	403	55	89	2 <sup>150</sup>	1366	—	—	—		
338. Buchs . . . . .	724	108	144	1	976	83	—	—		
339. Dällikon . . . . .	420	70	99	0 <sup>75</sup>	442	—	—	—		
340. Dänikon-Hüttikon	461	59	89	2	1218	240	1	240		
341. Dielsdorf . . . . .	1420	135	183	4	6952	1988	2	400		
342. Neerach . . . . .	—	—	—	—	—	500	—	—		
343. Riedt . . . . .	133	27	37	2 <sup>18</sup>	425	—	—	—		
344. Niederglatt . . . . .	790	69	121	0 <sup>50</sup>	489	—	—	—		
345. Niederhasle . . . . .	—	—	—	—	—	—	—	—		
346. Oberhasle . . . . .	686	68	97	3 <sup>70</sup>	3149	38	—	—		
347. Nassenweil . . . . .	61	16	23	0 <sup>50</sup>	49	—	—	—		
348. Niederweningen . . . . .	1426	119	170	0 <sup>50</sup>	858	112	—	—		
349. Oberglatt . . . . .	959	113	148	1 <sup>50</sup>	1830	—	1	60		
350. Hofstetten . . . . .	164	29	40	1 <sup>50</sup>	349	—	—	—		
351. Oberweningen . . . . .	386	67	74	0 <sup>50</sup>	263	73	1	10		
352. Otelfingen . . . . .	—	—	—	—	—	—	—	—		
353. Raat . . . . .	112	28	39	3	535	—	—	—		
354. Regensberg . . . . .	677	60	72	2	1618	702	—	—		
355. Regensdorf . . . . .	1057	86	107	0 <sup>50</sup>	624	—	—	—		
356. Adlikon . . . . .	163	28	33	1 <sup>50</sup>	335	—	—	—		
357. Watt . . . . .	846	89	130	1	1065	—	—	—		
358. Rümlang . . . . .	1395	147	202	1	1744	15	1	163		
359. Schöfflisdorf . . . . .	561	81	102	0 <sup>50</sup>	372	—	—	—		
360. Schleinikon . . . . .	519	102	119	0 <sup>80</sup>	592	7	1	7		
361. Stadel-Schöpfheim	—	—	—	—	—	—	—	—		
362a. Steinmaur, Ober-	—	—	—	—	—	—	—	—		
362b. „ Schulhausbanfond	—	—	—	—	—	—	—	—		
363. „ Nieder-	395	38	54	1	487	—	—	—		
364. Sünikon . . . . .	449	50	74	1 <sup>50</sup>	859	—	—	—		
365. Weiach . . . . .	917	151	167	1	1235	—	—	—		
366. Windlach . . . . .	444	65	78	1 <sup>50</sup>	882	450	—	—		
Summe .	16987	2128	2825		32168	4388	8	998		



## der Primarschul-Gemeinden.

Schul-Gemeinden	Korrent-Einnahmen (mit Ausschluss der Steuern)				Stammguteinnahmen		
	Ertrag der Liegens- schaften	Zinse von ange- legten Kapi- talien	Uebrig Ein- nahmen	Total	Le- gate u. Ge- schen- ke	Ueb- rige Ein- nah- men	Total
	Fr.	Fr.	Fr.	Fr.	Fr.	Fr.	Fr.
Rüti . . . . .	279	194	1636	2109	—	—	—
Wyl . . . . .	—	937	532	1469	—	51	51
Summe . . . . .	899	21010	19076	40985	312	3381	3693
<b>Bezirk Dielsdorf.</b>							
Affoltern . . . . .	—	267	1084	1351	—	100	100
Bachs . . . . .	—	839	339	1178	—	—	—
Thal . . . . .	—	374	351	725	—	—	—
Boppelsen . . . . .	30	723	382	1140	—	130	130
Buchs . . . . .	1762	766	160	2688	—	1600	1600
Dällikon . . . . .	—	709	320	1029	—	—	—
Dänikon-Hüttikon . . . . .	87	689	—	776	—	—	—
Dielsdorf . . . . .	—	1036	830	1866	—	—	—
Neerach . . . . .	—	966	88	1054	—	—	—
Riedt . . . . .	—	542	384	926	—	—	—
Niederglatt . . . . .	—	838	57	895	—	—	—
Niederhasle . . . . .	230	743	448	1421	—	—	—
Oberhasle . . . . .	—	1820	208	2028	—	—	—
Nassenweil . . . . .	21	210	205	436	—	—	—
Niederweningen . . . . .	407	1335	13	1755	—	—	—
Oberglatt . . . . .	—	253	395	648	—	—	—
Hofstetten . . . . .	—	504	39	543	—	—	—
Oberweningen . . . . .	8	914	179	1101	—	—	—
Otelfingen . . . . .	—	1159	218	1377	—	—	—
Raat . . . . .	—	310	779	1089	—	—	—
Regensberg . . . . .	—	451	100	551	—	—	—
Regensdorf . . . . .	—	666	436	1102	—	—	—
Adlikon . . . . .	—	190	544	734	—	—	—
Watt . . . . .	—	267	—	267	—	—	—
Rümlang . . . . .	323	1301	842	2466	—	250	250
Schöfflisdorf . . . . .	334	541	116	1041	—	—	—
Schleinikon . . . . .	379	878	60	1317	150	—	150
Stadel-Schüpfheim . . . . .	—	1069	214	1283	—	—	—
a. Steinmaur, Ober- . . . . .	495	430	283	1208	—	—	—
b. " Schulhausbaufond . . . . .	—	350	1172	1522	—	—	—
" Nieder- . . . . .	166	305	325	796	—	150	150
Sünikon . . . . .	128	315	96	539	—	—	—
Weiach . . . . .	96	1525	368	1989	—	—	—
Windlach . . . . .	—	315	295	610	—	—	—
Summe . . . . .	4466	23605	11380	39451	150	2230	2380

## II. Ausgaben der Primarschul-Gemeinden.

Schul-Gemeinden	Korrent-Ausgaben					Ausgaben für Tilgung von Passiv.
	Verzinsung von Passiven	Erstellung und Unterhalt von Gebäuden	Besoldungen und Tag-gelder	Uebrigc Aus-gaben	Total	
	Fr.	Fr.	Fr.	Fr.	Fr.	
<b>Bezirk Zürich.</b>						
1. Zürich . . . . .	83507	9641	262765	98722	454635	47420
2. Aussersihl . . . . .	4068	3180	42383	28940	78571	6000
3. Enge . . . . .	18787	1736	19150	30233	69906	10000
4. Leimbach . . . . .	428	98	1220	569	2315	—
5. Fluntern . . . . .	555	938	10570	2475	14538	—
6. Hirslanden . . . . .	—	612	9067	13592	23271	—
7. Hottingen . . . . .	19396	3459	26400	13931	63186	20000
8. Oberstrass . . . . .	5513	1217	7994	5243	19967	2866
9. Riesbach . . . . .	11378	5876	38790	25625	81669	11445
10. Unterstrass . . . . .	3476	1833	10740	6721	22770	3000
11. Wiedikon . . . . .	3414	1377	13460	5396	23647	1000
12. Aesch . . . . .	—	3171	33	1630	4834	—
13. Albisrieden . . . . .	—	112	1083	698	1893	—
14. Altstetten . . . . .	3040	465	4157	7178	14840	3000
15. Birmensdorf . . . . .	1821	1650	2096	1660	7227	—
16. Dietikon, reformirt . . . . .	—	73	2053	1527	3653	—
17. „ katholisch . . . . .	1390	372	1967	1070	4799	—
18. Engstringen, Ober- . . . . .	27	87	1031	1133	2278	—
19. „ Unter- . . . . .	26	521	747	1568	2862	—
20. Geroldswil-Oetwil . . . . .	367	66	844	527	1804	400
21. Höngg . . . . .	14	338	5333	958	6643	—
22. Oerlikon . . . . .	2097	612	2150	1492	6351	2000
23. Schlieren . . . . .	903	184	2394	1714	5195	1000
24. Schwamendingen . . . . .	—	625	2182	1601	4408	615
25. Seebach . . . . .	737	447	2225	1908	5317	1000
26. Uitikon . . . . .	—	104	1312	1197	2613	—
27. Urdorf . . . . .	1002	29	329	3427	4787	—
28. Weiningen . . . . .	315	522	1870	827	3534	—
29. Wipkingen . . . . .	2702	504	5250	4475	12931	—
30. Wollishofen . . . . .	—	968	3250	2363	6581	—
31. Wytikon . . . . .	1915	572	780	940	4207	1000
32. Zollikon, Dorf . . . . .	—	100	2750	1437	4287	—
33. „ Berg . . . . .	—	153	1080	358	1591	—
Summe . . . . .	166878	41642	487455	271135	967110	110746
<b>Bezirk Affoltern.</b>						
34. Aeugst . . . . .	—	47	822	467	1336	—
35. Aeugsterthal . . . . .	498	40	842	154	1534	—
36. Affoltern . . . . .	2316	302	3069	7010	12697	4400
37. Zwillikon . . . . .	—	150	1113	1153	2416	—

## III. Aktiven und Passiven der Primarschul-Gemeinden.

Schul-Gemeinden.	Aktiven					Pas- siven	Stamm- gut- ver- mögen
	Liegenschaften		Kapi- talen	Uebrig Aktiven (Baar- schaft, Gut- haben etc.)	Total		
	Ertrag- bare	Nicht ertrag- bare					
	Fr.	Fr.	Fr.	Fr.	Fr.		
<b>Bezirk Zürich.</b>							
Zürich . . . . .	88400	2282086	701983	2372	3074841	1783086	740405
Aussersihl . . . . .	—	175000	24403	567	199970	160637	49623
Enge . . . . .	—	461867	44119	374	506360	300000	73275
Leimbach . . . . .	—	21280	10083	235	31598	9500	22435
Fluntern . . . . .	8000	214300	14485	69	236854	192558	51498
Hirslanden . . . . .	2047	46000	13700	2087	63834	—	62560
Hottingen . . . . .	—	509779	19867	14987	544633	420000	106245
Oberstrass . . . . .	29750	118000	11200	2743	161693	121500	38134
Riesbach . . . . .	—	348800	46668	772	396240	274332	397550
Unterstrass . . . . .	—	135300	16000	1614	152914	72637	79437
Wiedikon . . . . .	2200	130000	14933	1450	148583	25344	153960
Aesch . . . . .	1350	10000	4200	—	15550	2144	16249
Albisrieden . . . . .	1170	7355	17343	878	26746	—	26497
Altstetten . . . . .	—	110200	19382	1019	130601	67000	53479
Birmensdorf . . . . .	9375	48208	14476	3164	75223	40675	68247
Dietikon, reform. . . . .	—	12800	13562	1122	27484	—	26462
„ kathol. . . . .	1200	66620	8647	772	72739	30900	37933
Engstringen, Ober- . . . . .	700	11000	3050	—	14750	600	16186
„ Unter- . . . . .	500	10300	6490	93	17383	682	17630
Geroldswil . . . . .	—	29000	5564	775	35339	8100	21454
Höngg . . . . .	11000	21000	20653	3072	55725	—	54067
Oerlikon . . . . .	8800	60000	2950	—	71750	42900	13163
Schlieren . . . . .	—	45800	12601	3400	61801	18600	61145
Schwamendingen . . . . .	—	41900	30580	176	72656	4910	72980
Seebach . . . . .	—	49695	8822	80	58597	15500	44698
Utikon . . . . .	—	24700	10579	—	35279	310	35133
Urdorf . . . . .	2368	36000	6130	1618	46116	22300	12407
Weiningen . . . . .	—	21833	7891	2676	32400	7000	17277
Wipkingen . . . . .	26000	58700	16099	1531	102330	58700	44645
Wollishofen . . . . .	—	37200	20244	672	58116	—	57444
Wytikon . . . . .	700	50000	9775	1817	62292	42575	18538
Zollikon, Dorf . . . . .	3500	32000	24533	826	60859	—	60219
„ Berg . . . . .	—	18800	8500	355	27655	—	27318
Summe . . . . .	197060	5245523	1189512	51316	6683411	3722490	2578293
<b>Bezirk Affoltern.</b>							
Aeugst . . . . .	2170	16000	5420	—	23590	54	23628
Aeugsterthal . . . . .	4650	17000	3521	215	25386	11300	26771
Affoltern . . . . .	11660	52400	15802	1023	80885	47200	15000
Zwillikon . . . . .	250	20250	7950	387	28837	—	7917

## Ausgaben der Primarschul-Gemeinden.

Schul-Gemeinden	Korrent-Ausgaben					Ausgaben für Tilgung von Passiv.
	Verzinsung von Passiven	Erstellung und Unterhalt von Gebäuden	Besoldungen und Tag-gelder	Uebrigc Ausgaben	Total	
	Fr.	Fr.	Fr.	Fr.	Fr.	
38. Bonstetten . . . .	8	158	1972	1252	3390	1411
39. Hausen . . . . .	—	343	2282	932	3557	—
40. Ebertsweil . . . .	—	20	1326	798	2144	—
41. Hedingen . . . . .	15	24	1953	1609	3601	300
42. Kappel . . . . .	—	21	765	314	1100	—
43. Uerzlikon . . . . .	—	326	952	303	1581	—
44. Knonau . . . . .	18	57	1185	451	1711	—
45. Maschwanden . . .	—	982	975	876	2833	—
46. Mettmenstetten . .	—	456	1793	575	2824	—
47. Dachelsen . . . . .	—	31	650	640	1321	—
48. Heffersweil . . . .	—	14	840	273	1127	—
49. Rossau . . . . .	—	190	600	490	1280	—
50. Lunnern-Obfelden .	—	2	981	314	1297	—
51. Toussen . . . . .	—	168	1008	445	1621	—
52. Ottenbach . . . . .	—	80	2224	1520	3824	—
53. Riffersweil . . . .	—	41	1097	626	1764	—
54. Stallikon . . . . .	162	230	1089	1170	2651	600
55. Dägerst . . . . .	315	262	867	404	1848	—
56. Wettswil . . . . .	381	694	1008	5227	7310	4500
Summe	3713	4638	29413	27003	64767	11211
<b>Bezirk Horgen.</b>						
57. Adlisweil . . . . .	12	100	4995	4401	9508	1000
58. Hirzel, Kirche . . .	—	1087	1068	477	2632	—
59. „ Höhe . . . . .	—	83	695	416	1194	—
60. „ Spitzen . . . . .	—	229	1046	326	1601	—
61. Horgen, Dorf . . . .	1528	1659	10692	8616	22495	6485
62. „ Käpfnach . . . . .	316	395	2536	860	4107	—
63. „ Arn . . . . .	—	292	1330	319	1941	—
64. „ Berg . . . . .	60	454	1227	308	2049	—
65. Hütten . . . . .	—	536	967	316	1819	—
66. Kilchberg . . . . .	—	860	3080	3191	7131	—
67. Langnau . . . . .	—	297	1855	2498	4650	—
68. Oberrieden . . . . .	4	155	2515	1758	4432	—
69. Richtersweil . . . .	26	1573	11320	4555	17474	—
70. Rüschnikon . . . . .	—	243	2460	737	3440	—
71. Schönenberg, Kirche	18	185	2416	1537	4156	—
72. „ Mittelberg . . . .	—	202	1058	447	1707	—
73. Thalweil . . . . .	—	1172	10773	3336	15281	—
74. Wädensweil, Dorf .	766	1085	14539	13443	29833	—
75. „ Langrüti . . . . .	—	207	1364	1115	2686	—

## Aktiven und Passiven der Primarschul-Gemeinden.

Schul-Gemeinden	Aktiven					Pas- siven	Stamm- gut- ver- mögen
	Liegenschaften		Kapi- talien	Uebrige Aktiven (Baar- schaft, Gut- haben etc.)	Total		
	Ertrag- bare	Nicht ertrag- bare					
Bonstetten . . . . .	—	35600	5928	1551	43079	—	51349
Hausen . . . . .	—	41547	11390	1112	54049	—	11285
Ebertsweil . . . . .	—	2960	7685	567	11212	—	7749
Hedingen . . . . .	1150	16500	14000	5175	36825	—	32808
Kappel . . . . .	—	9074	6561	1039	16674	—	6561
Uerzlikon . . . . .	—	18793	6317	322	25432	—	25511
Knonau . . . . .	600	20000	14699	912	36211	400	15815
Maschwanden . . . . .	—	18500	12294	—	30794	179	12232
Metmenstetten . . . . .	—	25400	13232	239	38871	—	12200
Dachelsen . . . . .	—	9200	7195	190	16585	—	7380
Heffersweil . . . . .	—	9000	5898	495	15393	—	7714
Rossau . . . . .	883	8760	8337	434	18414	—	8326
Lunnern-Obfelden . . . . .	640	17000	7623	512	25775	—	7551
Toussen . . . . .	607	15263	5261	22	21153	—	5191
Ottenbach . . . . .	—	19600	15750	1228	36578	—	15728
Riffersweil . . . . .	1100	14000	7961	709	23770	—	9001
Stallikon . . . . .	—	15435	8747	1208	25390	3600	20337
Dägerst . . . . .	—	14710	7206	676	22592	7000	14438
Wettsweil . . . . .	7000	34037	5300	407	46744	36000	10107
Summe . . . . .	30710	451029	204077	18423	704239	105773	354599
<b>Bezirk Horgen.</b>							
Adlisweil . . . . .	—	30000	14248	3231	47479	—	14428
Hirzel, Kirche . . . . .	—	17000	8005	31	25036	—	8623
„ Höhe . . . . .	—	20000	12553	726	33279	—	12495
„ Spitzen . . . . .	—	10500	7408	513	18421	—	8879
Horgen, Dorf . . . . .	—	147000	59533	10392	216925	28327	58752
„ Käpfnach . . . . .	—	11300	12900	1976	26176	5600	12264
„ Arn . . . . .	—	13980	9605	334	23919	—	9939
„ Berg . . . . .	—	9740	8621	638	18999	—	9259
Hütten . . . . .	1316	16200	10217	1067	28800	100	29056
Kilchberg . . . . .	—	26400	19167	374	45941	—	19399
Langnau . . . . .	—	22950	12925	143	36018	—	13230
Oberrieden . . . . .	—	30050	19296	176	49522	250	18313
Richtersweil . . . . .	1400	71100	60083	762	133345	1000	134010
Rüschlikon . . . . .	—	30000	11440	612	42052	—	11924
Schönenberg, Kirche . . . . .	—	25500	18259	1324	45083	500	18377
„ Mittelberg . . . . .	—	16600	11546	191	28337	—	11509
Thalweil . . . . .	—	156800	46920	649	204369	—	45688
Wädensweil, Dorf . . . . .	18187	71000	81741	1483	172411	23712	76807
„ Langrüti . . . . .	—	15500	15543	178	31221	—	14040

## Ausgaben der Primarschul-Gemeinden.

Schul-Gemeinden	Korrent-Ausgaben					Ausgaben für Tilgung von Passiv.
	Verzinsung von Passiven	Erstellung und Unterhalt von Gebäuden	Besoldungen und Tag-gelder	Uebrigere Ausgaben	Total	
	Fr.	Fr.	Fr.	Fr.	Fr.	
76. Wädensweil, Stocken	—	75	1405	265	1745	—
77. „ Ort .	—	36	1400	1238	2674	—
Summe .	2730	10925	78741	50159	142555	7485
<b>Bezirk Meilen.</b>						
78. Erlenbach . . .	38	556	2712	1181	4487	—
79. Herrliberg . . .	2884	302	1962	1087	6235	4000
80. Wetzweil . . .	—	30	1048	239	1317	—
81. Hombrechtikon . . .	—	152	3508	1280	4940	—
82. Uetzikon . . .	—	123	767	702	1592	—
83. Feldbach . . .	3	706	1389	690	2788	—
84. Küsnacht . . .	1423	2125	9441	1435	14424	11000
85. Limberg . . .	16	74	1138	398	1626	200
86. Männedorf . . .	650	599	6595	10126	17970	5000
87. Meilen . . .	299	—	2894	2197	5390	1900
88. Obermeilen . . .	13	475	2765	927	4180	—
89. Feldmeilen . . .	—	91	1218	686	1995	—
90. Bergmeilen . . .	90	148	933	525	1696	378
91. Oetweil . . .	—	407	2306	940	3653	—
92. Stäfa-Kirchbühl . . .	—	806	7240	1976	10022	—
93. Uelikon . . .	—	1098	2575	750	4423	—
94. Uerikon . . .	—	23	1100	545	1668	—
95. Uetikon . . .	—	59	3373	764	4196	—
96. Zumikon . . .	2017	165	1237	670	4089	3700
Summe .	7433	7939	54201	27118	96691	26178
<b>Bezirk Hinweil.</b>						
97a. Bärenswil . . .	6	149	2037	1302	3494	—
97b. „ Schulhausbaufond	—	—	—	—	—	—
98. Adetsweil . . .	25	886	43	1410	2364	—
99. Bettswil . . .	—	75	891	624	1590	—
100. Fehrenwaldsberg . . .	16	70	849	275	1210	—
101. Hof . . .	—	110	903	86	1099	—
102. Tanne . . .	13	265	859	230	1367	148
103. Wappensweil . . .	—	56	33	1000	1089	—
104. Bubikon . . .	2	350	2114	589	3055	—
105a. Wolfhausen . . .	—	—	1000	921	1921	—
105b. „ Schulhausbaufond	—	—	—	—	—	—
106a. Dürnten, Unter-	—	85	2453	609	3147	—
106b. „ Schulhausbaufond	—	—	—	5	5	—
107. Dürnten, Ober-	13	32	2044	561	2650	—

## Aktiven und Passiven der Primarschul-Gemeinden.

Schul-Gemeinden	Aktiven					Pas- siven	Stamm- gut- ver- mögen
	Liegenschaften		Kapi- talien	Uebrig Aktiven (Baar- schaft, Gut- haben etc.)	Total		
	Ertrag- bare	Nicht ertrag- bare					
	Fr.	Fr.	Fr.	Fr.	Fr.		
Wädensweil, Stocken	—	9000	22350	1121	32471	—	20080
„ Ort	—	9020	14200	1234	24454	—	14200
Summe	20903	759640	476560	27155	1284258	59489	561272
<b>Bezirk Meilen.</b>							
Erlenbach . . . .	—	25615	11987	62	37664	—	11999
Herrliberg . . . .	5500	89500	11034	2000	108034	61533	11634
Wetzweil . . . .	—	12000	2000	4465	18465	3741	5741
Hombrechtikon . . . .	—	53400	16507	2257	72164	—	16938
Uetzikon . . . . .	—	11000	8555	214	19769	559	9114
Feldbach . . . . .	—	23700	8297	1639	33636	—	8362
Küsnacht . . . . .	38800	78528	21815	8849	147992	20000	27677
Limberg . . . . .	280	15050	8003	277	23610	200	8300
Männedorf . . . . .	3000	93000	36018	1211	133229	10000	33224
Meilen . . . . .	—	22350	16900	1240	40490	5000	16936
Obermeilen . . . . .	—	15700	12350	1315	29365	—	12989
Feldmeilen . . . . .	—	28000	13893	1305	43198	—	13893
Bergmeilen . . . . .	—	10830	6838	200	17868	777	8136
Oetweil . . . . .	—	13700	27772	55	41527	—	27736
Stäfa, Kirchbühl . . . . .	—	75500	15563	2185	93248	—	15563
Uelikon . . . . .	—	19215	7598	778	27591	—	7598
Uerikon . . . . .	—	12860	4000	679	17539	—	4000
Uetikon . . . . .	—	7933	9142	2548	19623	—	9877
Zumikon . . . . .	—	52000	13299	1115	66414	38925	9393
Summe	47580	659881	251571	32394	991426	140735	259110
<b>Bezirk Hinweil.</b>							
a. Bäretswil . . . . .	—	12117	8669	288	21074	117	20647
b. „ Schulhausbaufond	—	—	6201	—	6201	—	—
Adetsweil . . . . .	860	16000	4883	596	22339	1080	21785
Bettswil . . . . .	—	9150	5022	12	14184	170	14309
Fehrenwaldsberg . . . . .	317	8167	5016	2	13502	400	13637
Hof . . . . .	—	6785	5371	114	12270	—	12208
Tanne . . . . .	—	9748	4836	265	14849	150	14959
Wappensweil . . . . .	300	11000	3971	275	15546	907	16453
Bubikon . . . . .	500	17000	11033	1105	29638	59	29096
a. Wolfhausen . . . . .	—	9700	10488	215	20403	—	20287
b. „ Schulhausbaufond	—	—	4833	1136	5969	—	—
a. Dürnten, Unter- . . . . .	1500	20000	12067	845	34412	—	33444
b. „ Schulhausbaufond	—	—	11000	—	11000	138	—
„ Ober- . . . . .	—	35162	7821	216	43199	272	43265

## Ausgaben der Primarschul-Gemeinden.

Schul-Gemeinden	Korrent-Ausgaben					Ausgaben für Tilgung von Passiv.
	Verzinsung von Passiven	Erstellung und Unterhalt von Gebäuden	Besoldungen und Tag-gelder	Uebrigere Ausgaben	Total	
	Fr.	Fr.	Fr.	Fr.	Fr.	
108a. Tann . . . . .	—	1410	1355	487	3252	—
108b. „ Schulhausbaufond	—	—	9	—	9	—
109. Fischenthal-Boden	—	209	1027	429	1665	—
110. Gibsweil . . . . .	24	8	920	1551	2503	361
111. Hörnli . . . . .	133	111	30	921	1195	22
112. Lenzen . . . . .	44	18	874	465	1401	—
113. Oberhof . . . . .	46	30	53	3009	3138	870
114. Strahlegg . . . . .	19	6	1090	135	1250	—
115. Gossau . . . . .	—	312	1690	1094	3096	—
116. Bertschikon . . . . .	22	251	1057	356	1686	—
117. Grüt . . . . .	—	—	1106	496	1602	—
118. Hersmettlen . . . . .	53	2345	857	419	3674	200
119. Ottikon . . . . .	—	66	1091	617	1774	—
120. Grüningen . . . . .	—	68	1045	275	1388	—
121. Binzikon . . . . .	—	197	982	259	1438	—
122. Itzikon . . . . .	—	17	947	534	1498	—
123. Hinweil . . . . .	—	150	1982	534	2666	—
124. Bossikon . . . . .	—	152	962	148	1262	—
125. Gyrenbad . . . . .	—	43	818	389	1250	—
126. Hadlikon . . . . .	16	327	827	201	1371	—
127. Ringweil . . . . .	—	4	1147	125	1276	—
128. Unterbach . . . . .	53	24	831	188	1096	—
129. Unterholz . . . . .	24	22	952	156	1154	50
130. Wernetshausen . . . . .	—	69	1115	311	1495	—
131. Rüti . . . . .	129	1059	3934	3564	8686	—
132. Fägsweil . . . . .	—	32	1092	552	1676	—
133. Seegräben . . . . .	4	1687	2244	2270	6205	—
134. Wald . . . . .	—	3834	11280	7126	22240	—
135. Güntisberg . . . . .	—	886	906	196	1988	—
136a. Hittenberg . . . . .	—	—	930	209	1139	—
136b. „ Schulhausbaufond	—	—	—	—	—	—
137. Hübli . . . . .	255	—	810	1650	2715	—
138. Laupen . . . . .	—	49	1610	514	2173	—
139. Riedt . . . . .	843	361	887	269	2360	90
140. Wetzikon, Ober- . . . . .	397	140	2871	776	4184	3825
141. „ Unter- . . . . .	157	712	1284	785	2938	1000
142. Ettenhausen . . . . .	360	130	865	145	1500	1000
143. Kempten . . . . .	—	295	2534	1097	3926	—
144. Robank . . . . .	21	67	1240	348	1676	—
145. Robenhausen . . . . .	375	684	1050	470	2579	1000
Summe . . . . .	3050	17853	69530	40682	131115	8566



## Aktiven und Passiven der Primarschul-Gemeinden.

Schul-Gemeinden	Aktiven					Pas- siven	Stamm- gut- ver- mögen
	Liegenschaften		Kapi- talien	Uebrige Aktiven (Baar- schaft, Gut- haben etc.)	Total		
	Ertrag- bare	Nicht ertrag- bare					
	Fr.	Fr.	Fr.	Fr.	Fr.		
a. Tann . . . . .	—	10300	6200	67	16567	—	16420
b. „ Schulhausbanfond	—	—	8000	306	8306	—	—
Fischenthal-Boden . . . . .	1180	5500	4719	373	11772	—	11462
Gibswil . . . . .	800	15400	3475	—	19675	782	18893
Hörnli . . . . .	—	6333	6669	—	13002	2914	9971
Lenzen . . . . .	—	9450	5171	147	14768	1000	14796
Oberhof . . . . .	—	18200	5852	439	24491	946	24260
Strahlegg . . . . .	—	—	5077	—	5077	368	7401
Gossau . . . . .	—	19780	6909	930	27619	—	26972
Bertschikon . . . . .	—	7750	3193	249	11192	1000	11784
Grüt . . . . .	1200	18000	3200	466	22866	—	22403
Hersmettlen . . . . .	—	12650	4672	863	18185	1862	18070
Ottikon . . . . .	—	16000	7265	261	23526	—	23299
Grüningen . . . . .	423	8000	8095	331	16849	—	16528
Binzikon . . . . .	—	8300	6058	378	14736	—	14358
Itzikon . . . . .	933	10000	4766	491	16190	—	16083
Hinweil . . . . .	—	19800	6450	844	27094	—	26817
Bossikon . . . . .	—	13500	4300	—	17800	—	18258
Gyrenbad . . . . .	1200	11000	4300	265	16765	—	16553
Hadlikon . . . . .	—	10040	6121	—	16161	878	15474
Ringweil . . . . .	—	1900	4356	338	6594	—	6465
Unterbach . . . . .	1417	7000	4427	206	13050	1198	12843
Unterholz . . . . .	—	7780	4238	—	12018	550	12404
Wernetshausen . . . . .	300	10000	4792	173	15265	76	15340
Rüti . . . . .	—	60185	13453	217	73855	228	74083
Fägswil . . . . .	—	—	5587	—	5587	—	5707
Seegräben . . . . .	—	17777	6250	857	24884	405	24124
Wald . . . . .	—	45000	36915	—	81915	—	82213
Güntisberg . . . . .	—	6500	4575	237	11312	—	11418
a. Hittenberg . . . . .	—	—	5067	85	5152	—	5046
b. „ Schulhausbanfond	—	—	7165	184	7349	—	—
Hübli . . . . .	—	18000	7292	1093	26385	6000	23871
Laupen . . . . .	—	25900	5903	603	32406	—	32022
Riedt . . . . .	500	23500	4883	—	28883	274	28913
Wetzikon, Ober- . . . . .	—	26460	7253	1233	34946	5000	33738
„ Unter- . . . . .	—	25050	8765	665	34480	2500	34083
Ettenhausen . . . . .	—	20640	6150	45	26835	7000	27526
Kempen . . . . .	—	37040	21502	427	58969	30000	19420
Robank . . . . .	—	4619	4850	111	9580	467	9495
Robenhausen . . . . .	600	23700	5293	189	29782	7500	29691
Summe . . . . .	12030	735883	380419	18142	1146474	74241	1058294

## Ausgaben der Primarschul-Gemeinden.

Schul-Gemeinden	Korrent-Ausgaben					Ausgaben für Tilgung von Passiv.
	Verzinsung von Passiven	Erstellung und Unterhalt von Gebäuden	Besoldungen und Tag-gelder	Uebrigc Aus-gaben	Total	
	Fr.	Fr.	Fr.	Fr.	Fr.	
<b>Bezirk Uster.</b>						
146. Dübendorf . . .	199	535	2607	1671	5012	1800
147. Gfenn-Hermikon . .	—	29	1137	265	1431	—
148. Weil-Berg . . .	20	65	1095	1025	2205	—
149. Egg . . .	410	146	1694	754	3004	4000
150. Hinteregg . . .	—	510	906	597	2013	—
151. Essingen . . .	71	1870	1199	291	3431	1650
152. Fällanden . . .	—	53	2456	661	3170	—
153. Greifensee . . .	—	21	1035	589	1645	—
154. Maur . . .	14	83	930	306	1333	700
155. Aesch . . .	—	1249	1040	313	2602	—
156. Ebmatingen . . .	12	44	938	300	1294	—
157. Uessikon . . .	—	46	825	294	1165	—
158. Mönchaltorf . . .	26	281	2174	727	3208	—
159. Schwerzenbach . . .	301	1622	1080	407	3410	1550
160. Kirchuster . . .	—	501	5935	7861	14297	—
161. Oberuster . . .	—	113	3212	2675	6000	—
162. Niederuster . . .	—	87	2091	1603	3781	—
163. Freudweil . . .	—	2	818	508	1328	123
164. Nänikon . . .	57	59	2610	1593	4319	—
165. Wermatsweil . . .	—	13	1035	831	1879	—
166. Nossikon . . .	—	23	969	209	1201	—
167. Riedikon . . .	78	62	1061	611	1812	400
168. Sulzbach . . .	—	12	1299	714	2025	—
169. Volketsweil . . .	—	348	1115	652	2115	—
170. Gutensweil . . .	9	117	1047	162	1335	300
171. Hegnau . . .	—	24	1381	359	1764	—
172. Kindhausen . . .	—	344	926	188	1458	—
173. Zimikon . . .	—	168	1105	293	1566	—
174. Wangen . . .	—	68	1028	730	1826	—
175. Brüttisellen-Baltensweil	—	—	1242	340	1582	—
Summe . . .	1197	8495	45990	27529	83211	10523
<b>Bezirk Pfäffikon.</b>						
176. Bauma . . .	—	198	2585	1293	4076	—
177. Blittersweil . . .	—	—	1018	344	1362	—
178. Lipperschwendi . . .	—	7	941	284	1232	136
179. Undalen . . .	—	—	846	405	1251	180
180. Fehraltorf . . .	192	1233	1820	831	4076	1800
181. Hittnau, Ober- . . .	434	18	742	777	1971	1718
182. „ Unter- . . .	13	382	850	290	1535	—

## Aktiven und Passiven der Primarschul-Gemeinden.

Schul-Gemeinden	Aktiven					Pas- siven	Stamm- gut- ver- mögen
	Liegenschaften		Kapi- talien	Uebrige Aktiven (Baar- schaft, Gut- haben etc.)	Total		
	Ertrag- bare	Nicht ertrag- bare					
			Fr.	Fr.	Fr.		
<b>Bezirk Uster.</b>							
Dübendorf . . . . .	1500	49500	6300	470	57760	3140	10700
Gfenn-Hermikon . . . . .	—	2000	3700	657	6357	—	4388
Weil-Berg . . . . .	—	19200	9529	372	29101	—	10475
Egg . . . . .	—	22250	9213	1899	33362	3500	31020
Hintereggen . . . . .	—	14500	4708	1125	20333	—	5704
Esslingen . . . . .	1000	16000	2485	213	19698	1750	5319
Fällanden . . . . .	1446	16000	10485	179	28110	—	11396
Greifensee . . . . .	—	681	18522	264	14467	—	13733
Maur . . . . .	6000	16825	8000	675	31500	—	9282
Aesch . . . . .	—	9825	4295	479	14599	600	5598
Ebmatingen . . . . .	294	11000	4252	579	16125	200	4591
Uessikon . . . . .	—	8300	4810	363	13473	—	5032
Mönchaltorf . . . . .	—	19665	8467	2207	30339	674	9236
Schwerzenbach . . . . .	—	13000	8786	850	22636	5000	9912
Kirchuster . . . . .	11800	114000	16133	4711	146644	—	16950
Oberuster . . . . .	—	40000	11400	389	51789	—	11400
Niederuster . . . . .	—	35800	14143	—	49943	135	14080
Freudweil . . . . .	—	15500	4839	65	20404	337	5176
Nänikon . . . . .	—	16080	22678	1930	40688	—	24099
Wermatsweil . . . . .	—	9750	4017	120	13887	—	4322
Nossikon . . . . .	—	8697	5150	332	14179	—	5345
Riedikon . . . . .	—	14026	4950	—	18976	1200	5027
Sulzbach . . . . .	—	6300	4802	171	11273	—	5209
Volketsweil . . . . .	700	13000	15407	718	29825	—	29769
Gutensweil . . . . .	—	10561	5692	144	16397	—	16549
Hegnau . . . . .	—	4816	8750	325	13891	82	14084
Kindhausen . . . . .	—	5712	3675	60	9447	—	10520
Zimikon . . . . .	—	7480	4000	—	11480	230	11716
Wangen . . . . .	—	8953	8800	665	18418	—	9470
Brüttsellen-Baltensweil	—	772	10175	37	10984	—	10433
Summe . . . . .	22740	530193	243163	19989	816085	16848	330535
<b>Bezirk Pfäffikon.</b>							
Bauma . . . . .	—	74000	22700	1500	98200	—	22700
Blittersweil . . . . .	—	3300	5600	25	8925	—	5625
Lipperschwendi . . . . .	—	9200	7420	46	16666	—	7416
Undalen . . . . .	—	7350	5435	2	12787	—	5131
Fehraltorf . . . . .	—	—	29910	241	30151	2800	29911
Hittnau, Ober- . . . . .	—	32300	6157	100	38557	7070	5213
„ Unter- . . . . .	400	12500	4726	148	17774	300	4790

## Ausgaben der Primarschul-Gemeinden.

Schul-Gemeinden	Korrent-Ausgaben					Ausgaben für Tilgung von Passiv.
	Verzinsung von Passiven	Erstellung und Unterhalt von Gebäuden	Besoldungen und Tagelder	Uebrigere Ausgaben	Total	
	Fr.	Fr.	Fr.	Fr.	Fr.	
183a. Dürstelen . . . . .	—	—	1000	383	1383	—
183b. „ Schulhausbaufond	—	—	—	—	—	—
184a. Hasel . . . . .	—	11	740	458	1209	—
184b. „ Schulhausbaufond	—	—	—	—	—	—
185. Illnau, Ober- . . . . .	—	26	787	494	1307	—
186. „ Unter- . . . . .	—	291	850	291	1432	—
187. Bisikon . . . . .	—	80	1060	365	1505	—
188. Horben . . . . .	—	9	997	294	1300	—
189. Ottikon . . . . .	—	59	1003	628	1690	—
190. Rykon . . . . .	—	—	950	624	1577	—
191. Kyburg . . . . .	37	13	813	513	1376	450
192. Lindau . . . . .	—	16	1032	122	1170	—
193. Grafstall . . . . .	—	67	845	153	1065	—
194. Tagelswangen . . . . .	—	100	762	449	1311	—
195. Winterberg . . . . .	—	130	851	208	1189	—
196. Pfäffikon . . . . .	655	531	2504	2117	5807	—
197. Auslikon . . . . .	—	555	750	638	1943	—
198. Hermatsweil . . . . .	—	52	750	329	1131	—
199. Irgenhausen . . . . .	—	66	1052	730	1848	—
200. Wallikon . . . . .	—	118	787	334	1239	—
201. Russikon . . . . .	—	140	855	310	1305	—
202a. Gündisau . . . . .	25	—	1129	116	1270	—
202b. „ Schulhausbaufond	—	—	—	6	6	—
203. Madetsweil . . . . .	—	743	796	147	1686	—
204a. Rumlikon . . . . .	—	13	957	—	970	—
204b. „ Schulhausbaufond	—	—	4	—	4	—
205a. Sennhof-Weilhof . . . . .	—	8	785	179	972	—
205b. „ Separatschulfond	—	—	—	—	—	—
206. Sternenberg . . . . .	—	57	905	545	1507	—
207. Gfell . . . . .	15	54	709	303	1081	—
208. Kohltobel . . . . .	—	—	860	261	1121	—
209. Kohlwies . . . . .	22	252	890	839	2003	260
210. Weisslingen . . . . .	—	46	973	507	1526	—
211. Neschweil . . . . .	67	277	739	263	1346	—
212. Theilingen . . . . .	—	102	672	924	1698	625
213. Wildberg . . . . .	—	69	842	423	1334	—
214. Schalchen . . . . .	—	14	892	364	1270	100
215. Wyla . . . . .	—	9	880	593	1482	—
216. Manzenhub . . . . .	—	24	975	283	1282	—
217. Thalgarten . . . . .	—	71	933	228	1232	—
Summe . . . . .	1463	5841	41131	19645	68080	5269

## Aktiven und Passiven der Primarschul-Gemeinden.

Schul-Gemeinden	Aktiven					Pas- siven	Stamm- gut- ver- mögen
	Liegenschaften		Kapi- talien	Uebrige Aktiven (Baar- schaft, Gut- haben etc.)	Total		
	Ertrag- bare	Nicht ertrag- bare					
			Fr.	Fr.	Fr.		
a. Dürstelen . . .	—	1600	4894	—	6494	200	4790
b. „ Schulhausbaufond	—	—	2787	—	2787	—	—
a. Hasel . . . . .	—	1000	5126	—	6126	—	5126
b. „ Schulhausbaufond	—	—	2368	—	2368	—	—
Illnau, Ober- . . .	—	8500	4963	349	13812	—	4988
„ Unter- . . . . .	—	15300	8581	592	24473	—	9018
Bisikon . . . . .	—	15900	5377	368	21645	—	5727
Horben . . . . .	—	865	6738	224	7827	—	6478
Ottikon . . . . .	—	800	7883	—	8683	215	8307
Rykon . . . . .	—	1277	14882	824	16983	—	14808
Kyburg . . . . .	—	8000	7420	118	15538	—	7478
Lindau . . . . .	—	15150	4683	160	19993	—	4826
Grafstall . . . . .	750	6500	4691	132	12073	—	4772
Tagelswangen . . .	—	18700	8712	83	27495	—	8718
Winterberg . . . .	—	17631	4957	268	22856	—	5220
Pfäffikon . . . . .	—	36500	23477	95	60072	13841	23407
Auslikon . . . . .	—	12000	6597	—	18597	127	6597
Hermatsweil . . . .	—	8100	7681	439	16220	—	7621
Irgenhausen . . . .	—	14000	10883	675	25558	—	11555
Wallikon . . . . .	—	9800	10973	19	20792	—	10987
Russikon . . . . .	1250	16000	9960	220	27430	—	10000
a. Gündisau . . . .	—	3200	6121	816	10137	622	6146
b. „ Schulhausbaufond	—	—	1920	283	2203	—	—
Madetsweil . . . . .	—	9586	5288	—	14874	36	5561
a. Rumlikon . . . . .	—	2500	6360	—	8860	77	6422
b. „ Schulhausbaufond	—	—	2783	—	2783	—	—
a. Sennhof-Weilhof	—	7500	6178	48	13726	—	6178
b. „ Separatschulfond	—	—	1500	—	1500	—	—
Sternenberg . . . . .	—	8500	7639	532	16671	—	7663
Gfell . . . . .	—	4000	4947	515	9462	323	5390
Kohltobel . . . . .	—	7000	5441	146	12587	—	5585
Kohlwies . . . . .	—	8500	8833	—	17333	220	8715
Weisslingen . . . .	250	17300	10393	583	28526	—	10520
Neschweil . . . . .	—	10822	8900	207	19929	1500	9018
Theilingen . . . . .	—	16650	7083	—	23733	60	7331
Wildberg . . . . .	1250	13500	7529	132	22411	—	7411
Schalchen . . . . .	600	5000	4855	414	10869	215	5070
Wyla . . . . .	150	7000	8444	429	16023	—	8409
Manzenhub . . . . .	—	1600	4825	272	6697	—	5079
Thalgarten . . . . .	—	10500	5100	400	16000	—	5307
Summe . . . . .	4650	479431	359720	11405	855206	27606	351014

## Ausgaben der Primarschul-Gemeinden.

Schul-Gemeinden	Korrent-Ausgaben					Ausgaben für Tilgung von Passiv.
	Verzinsung von Passiven	Erstellung und Unterhalt von Gebäuden	Besoldungen und Tag-gelder	Uebrigc Aus-gaben	Total	
	Fr.	Fr.	Fr.	Fr.	Fr.	
<b>Bezirk Winterthur.</b>						
218. Altikon . . . .	32	162	1087	1683	2964	—
219. Bertschikon . . . .	9	124	1037	281	1451	—
220. Gundetsweil . . . .	—	45	1037	378	1460	—
221. Zünikon . . . .	299	4	900	342	1545	—
222. Brütten . . . .	—	156	1202	1231	2589	—
223. Dägerlen-Ruischweil . . . .	72	157	832	746	1807	—
224. Oberweil . . . .	432	168	931	398	1929	—
225. Dynhard-Eschlikon . . . .	—	—	1678	714	2392	—
226. Dättlikon . . . .	—	63	879	568	1510	—
227. Elgg . . . .	35	692	3371	1171	5269	141
228. Ellikon . . . .	—	278	1067	630	1975	—
229. Elsau . . . .	53	312	1131	363	1859	—
230. Hagenbuch . . . .	—	119	1104	502	1725	—
231. Hagenstall . . . .	—	—	—	44	44	—
232. Schneit . . . .	—	77	1164	340	1581	—
233. Hettlingen . . . .	—	332	1168	1110	2610	—
234. Hofstetten . . . .	—	—	1027	339	1366	—
235. Dickbuch . . . .	187	67	24	1178	1456	—
236. Huggenberg . . . .	16	34	797	302	1149	130
237. Neftenbach . . . .	—	574	1560	1667	3801	—
238. Aesch-Riedt . . . .	—	15	1223	238	1476	—
239. Hünikon . . . .	—	—	773	592	1365	—
240. Oberwinterthur . . . .	27	490	3219	1827	5563	600
241. Hegi . . . .	160	121	1000	1102	2383	200
242. Reutlingen . . . .	14	15	878	506	1413	—
243. Stadel-Grundhof . . . .	87	53	955	547	1642	—
244. Pfungen . . . .	363	126	2004	729	3222	650
245. Rickenbach . . . .	—	—	1100	454	1554	—
246. Schlatt . . . .	—	215	1161	358	1734	—
247. Waltenstein . . . .	—	42	905	736	1683	—
248. Schottikon . . . .	38	25	825	952	1840	300
249. Seen . . . .	—	167	3919	2236	6322	—
250. Eidberg . . . .	—	120	980	150	1250	—
251. Iberg . . . .	—	685	1237	210	2132	—
252. Seuzach . . . .	54	166	1530	994	2744	—
253. Ohringen . . . .	—	45	828	690	1563	—
254. Töss . . . .	135	744	7542	6921	15342	2000
255. Turbenthal . . . .	—	—	1100	1209	2309	—
256. Hutzikon . . . .	—	242	894	920	2056	—
257. Bühl-Landenberg . . . .	64	62	803	312	1241	—

## Aktiven und Passiven der Primarschul-Gemeinden.

Schul-Gemeinden	Aktiven					Pas- siven	Stamm- gut- ver- mögen
	Liegenschaften		Kapi- talien	Uebrig Aktiven (Baar- schaft, Gut- haben etc.)	Total		
	Ertrag- bare	Nicht ertrag- bare					
			Fr.	Fr.	Fr.		
<b>Bezirk Winterthur.</b>							
Altikon . . . . .	—	16000	32294	302	48596	600	32343
Bertschikon . . . . .	1620	12000	7680	—	21300	122	21405
Gundetswil . . . . .	—	15266	7131	101	22498	—	22397
Zünikon . . . . .	4000	16000	5807	284	26091	7000	19277
Brütten . . . . .	—	29850	8940	326	39116	—	38572
Dägerlen-Rutschwil	7819	2000	2300	570	12689	1600	8769
Oberwil-Niederwil	—	16600	9597	75	26272	9897	16600
Dynhard-Eschlikon .	1400	18500	29340	1276	50516	—	30616
Dättlikon . . . . .	—	11500	4131	800	16431	—	16790
Elgg . . . . .	—	12000	36266	2670	50936	—	50279
Ellikon . . . . .	—	15450	11667	315	27432	—	28037
Elsau . . . . .	—	9550	14961	449	24960	1185	24007
Hagenbuch . . . . .	—	12000	10533	—	22533	176	22533
Hagenstall . . . . .	—	—	1350	19	1369	—	1350
Schneit . . . . .	600	3000	5013	25	8638	150	8756
Hettlingen . . . . .	—	19583	10380	779	30742	—	1360
Hofstetten . . . . .	—	2660	6430	489	9579	—	8930
Dickbuch . . . . .	—	9665	4175	467	14307	3633	11063
Huggenberg . . . . .	—	5000	4923	54	9977	70	9953
Neftenbach . . . . .	—	56600	28432	2223	87255	—	84432
Aesch-Riedt . . . . .	—	2400	4000	649	7049	—	6777
Hünikon . . . . .	—	13587	4800	239	18626	122	18680
Oberwinterthur . . .	5800	19200	23078	287	48365	650	48985
Hegi . . . . .	—	19960	2812	—	22772	7825	23797
Reutlingen . . . . .	1000	16000	210	4619	21829	5013	17919
Stadel-Grundhof . . .	—	20800	3245	318	24363	1930	26463
Pfungen . . . . .	600	30000	15409	2423	48432	7650	39213
Rickenbach . . . . .	500	400	17614	145	18659	564	17614
Schlatt . . . . .	—	16400	4850	1141	22391	—	21291
Waltenstein . . . . .	—	20420	11593	587	32600	—	37997
Schottikon . . . . .	—	8900	7210	152	16262	400	16411
Seen . . . . .	—	30100	11600	1960	43660	—	41700
Eidberg . . . . .	—	10282	3800	250	14332	1250	14082
Iberg . . . . .	—	8150	4510	31	12691	—	13704
Seuzach . . . . .	271	5000	7257	—	12528	1900	12555
Ohringen . . . . .	—	16500	4560	1034	22094	—	21062
Töss . . . . .	—	74200	48530	2608	125338	1000	98645
Turbenthal . . . . .	—	12500	11400	—	23900	160	24188
Hutzikon . . . . .	—	11650	5284	—	16934	390	17195
Bühl-Landenberg . . .	—	6680	4280	92	11052	1430	12270

## Ausgaben der Primarschul-Gemeinden.

Schul-Gemeinden	Korrent-Ausgaben					Ausgaben für Tilgung von Passiv.
	Verzinsung von Passiven	Erstellung und Unterhalt von Gebäuden	Besoldungen und Tag-gelder	Uebrigere Ausgaben	Total	
	Fr.	Fr.	Fr.	Fr.	Fr.	
258. Neubrunn . . . .	—	79	852	504	1435	—
259. Schmidrüti . . . .	—	168	758	385	1311	—
260. Veltheim . . . .	4355	673	6311	1104	12443	—
261. Wiesendangen . . . .	27	333	1359	759	2478	—
262. Winterthur . . . .	—	2142	83852	14603	100597	—
263. Wülflingen . . . .	101	1259	6655	2865	10880	—
264. Zell . . . . .	—	139	1082	587	1808	—
265. Kollbrunnen . . . .	—	83	1436	724	2243	—
266. Langenhard . . . .	320	208	977	566	2071	—
267. Rykon . . . . .	44	945	861	542	2392	246
Summe . . . . .	6924	12726	159015	58309	236974	4267
<b>Bezirk Andelfingen.</b>						
268. Adlikon . . . . .	—	54	938	297	1289	—
269. Dättweil . . . . .	136	39	761	1142	2078	850
270. Andelfingen, Gross-	2217	362	2431	4311	9321	2000
271. „ Klein-	—	297	1650	851	2798	—
272. Alten . . . . .	—	41	817	403	1261	—
273. Oerlingen . . . . .	90	53	968	270	1381	—
274. Berg . . . . .	1438	38	1040	1679	4195	1100
275. Gräslikon . . . . .	2	27	856	375	1260	100
276. Benken . . . . .	—	103	907	604	1614	—
277. Buch . . . . .	39	543	950	1123	2655	250
278. Dachsen . . . . .	—	74	925	538	1537	—
279. Dorf . . . . .	7	68	963	904	1942	—
280. Feuerthalen . . . .	6	2650	1355	823	4834	—
281. Langwiesen . . . . .	450	104	785	905	2244	—
282. Flaach . . . . .	1171	135	1927	1852	5085	1000
283. Flurlingen . . . . .	—	48	942	809	1799	—
284. Henggart . . . . .	—	610	1025	323	1958	—
285. Humlikon . . . . .	—	46	919	1203	2168	—
286. Laufen-Uhwiesen . .	—	—	1851	1224	3075	—
287. Marthalen . . . . .	—	78	2095	1453	3626	—
288. Ellikon a. Rh. . . . .	—	13	68	928	1009	—
289. Ossingen . . . . .	—	55	1652	926	2633	—
290. Rheinau . . . . .	—	426	2081	1044	3551	724
291. Stammheim, Ober-	—	695	1709	1582	3986	—
292. „ Unter-	—	143	1950	1684	3777	—
293. Thalheim . . . . .	123	183	1091	276	1673	—
294. Gütighausen . . . .	618	15	901	604	2138	—



## Aktiven und Passiven der Primarschul-Gemeinden.

Schul-Gemeinden.	Aktiven					Pas- siven	Stamm- gut- ver- mögen
	Liegenschaften		Kapi- talien	Uebrige Aktiven (Baar- schaft, Gut- haben etc.)	Total		
	Ertrag- bare	Nicht ertrag- bare					
			Fr.	Fr.	Fr.		
Neubrunn . . . . .	—	16700	10014	89	26808	—	26955
Schmidrüti . . . . .	—	9650	4324	87	14061	1335	7746
Veltheim . . . . .	500	109000	4650	6059	120209	94000	29331
Wiesendangen . . . . .	—	19190	8150	59	27399	420	27760
Winterthur . . . . .	—	—	482082	10732	492814	—	492814
Wülflingen . . . . .	540	48000	44791	2605	95936	—	87640
Zell . . . . .	—	10250	8708	—	18958	1022	19484
Kollbrunnen . . . . .	—	10000	7195	393	17588	—	17195
Langenhard . . . . .	—	18000	4548	1571	24119	7000	17119
Rykon . . . . .	—	13160	11000	610	24770	580	18230
Summe . . . . .	24650	880303	1022854	49964	1977771	159074	1732291
<b>Bezirk Andelfingen.</b>							
Adlikon . . . . .	400	10000	6083	459	16942	—	6837
Dättweil . . . . .	—	12000	4799	251	17050	2850	5166
Andelfingen, Gross- . . . . .	—	140600	43000	1552	185152	46400	42620
„ Klein- . . . . .	—	26486	17833	603	44922	—	18635
Alten . . . . .	—	15000	3806	1008	19814	5000	4812
Oerlingen . . . . .	—	20400	6146	16	26562	2216	6243
Berg . . . . .	—	35200	9822	2067	47089	30585	8308
Gräslikon . . . . .	—	3460	4915	84	8459	—	5471
Benken . . . . .	750	24255	27000	2	52007	—	27365
Buch . . . . .	—	14000	10850	411	25261	1100	11794
Dachsen . . . . .	—	66000	4000	1078	71078	—	4633
Dorf . . . . .	—	16100	4708	389	21197	—	5052
Feuerthalen . . . . .	—	19400	16567	291	36258	—	15443
Langwiesen . . . . .	—	23000	10610	743	34353	10000	6588
Flaach . . . . .	—	32970	12052	1906	46928	25000	14920
Flurlingen . . . . .	444	14083	4693	1072	20292	—	20182
Henggart . . . . .	—	20700	4651	784	26135	—	5083
Humlikon . . . . .	—	10280	8254	185	18719	1100	8895
Laufen-Uhwiesen . . . . .	—	15000	6350	323	21673	—	24693
Marthalen . . . . .	—	67366	42600	765	110731	—	45164
Ellikon a. Rhein . . . . .	—	10835	4643	419	15897	—	4836
Ossingen . . . . .	—	60742	12700	38	73480	—	13756
Rheinau . . . . .	1750	12500	41601	1945	57796	—	45726
Stammheim, Ober- . . . . .	—	52500	15653	1323	69476	—	71513
„ Unter- . . . . .	—	28800	18241	1989	49030	1467	21697
Thalheim . . . . .	1000	2600	5800	870	10270	2759	5061
Gütighausen . . . . .	300	21000	5530	222	27052	10411	4873

## Ausgaben der Primarschul-Gemeinden.

Schul-Gemeinden	Korrent-Ausgaben					Ausgaben für Tilgung von Passiv.
	Verzinsung von Passiven	Erstellung und Unterhalt von Gebäuden	Besoldungen und Tag-gelder	Uebrige Aus-gaben	Total	
	Fr.	Fr.	Fr.	Fr.	Fr.	
295. Trüllikon . . .	—	217	1032	407	1656	—
296. Rudolfingen . . .	2	28	994	135	1159	—
297. Wildensbuch . . .	—	790	946	384	2120	—
298. Truttikon . . .	—	24	1050	733	1807	—
299. Volken . . .	—	27	1090	550	1667	395
300. Waltalingen . . .	25	35	1025	552	1637	—
301. Guntalingen . . .	—	57	882	685	1624	—
Summe . . .	6324	8078	40576	31579	86557	6419
<b>Bezirk Bülach.</b>						
302. Bachenbülach . . .	43	323	856	359	1581	1400
303. Bassersdorf . . .	—	615	1953	2415	4983	—
304. Bülach . . .	110	198	5190	2036	7534	—
305. Dietlikon . . .	—	227	1142	881	2250	—
306. Eglisau . . .	2994	—	4210	2695	9899	4000
307. Tössriedern . . .	6	—	861	316	1183	—
308. Embrach, Unter- . . .	—	104	3336	1722	5162	—
309. „ Ober- . . .	—	371	979	553	1903	—
310. Unterwangenburg . . .	—	322	824	388	1534	—
311. Freienstein . . .	682	137	1647	1204	3670	6191
312. Teufen . . .	35	2077	858	1444	4414	360
313. Glattfelden . . .	73	252	3376	1947	5648	—
314. Zweidlen . . .	1011	18	841	1953	3823	7329
315. Hochfelden . . .	—	37	1121	674	1832	—
316. Höri . . .	53	—	1040	683	1776	900
317. Hüntwangen . . .	—	—	1712	448	2160	—
318. Kloten . . .	—	—	1780	1286	3066	—
319a. Gerlisberg . . .	—	—	981	332	1313	—
319b. „ Schulhausaufond . . .	—	—	9	—	9	—
320. Lufingen . . .	72	163	1126	1019	2380	320
321. Nürensdorf . . .	14	2712	1075	943	4744	—
322. Oberweil-Birchweil . . .	12	5	800	1134	1951	200
323. Breite . . .	90	17	1062	341	1510	—
324. Opfikon-Oberhausen . . .	7	657	1204	714	2582	—
325. Rafz . . .	—	—	3140	740	3880	—
326. Rieden . . .	23	43	1115	359	1540	—
327. Rorbas . . .	61	702	2663	1214	4640	1161
328. Wallisellen . . .	60	88	1413	545	2106	1200
329. Wasterkingen . . .	726	117	853	348	2044	500
330. Winkel . . .	—	—	897	402	1299	—
331. Eschenmosen . . .	—	7	1004	250	1261	—

## Aktiven und Passiven der Primarschul-Gemeinden.

Schul-Gemeinden	Aktiven					Pas- siven	Stamm- gut- ver- mögen
	Liegenschaften		Kapi- talien	Uebrig Aktiven (Baar- schaft, Gut- haben etc.)	Total		
	Ertrag- bare	Nicht ertrag- bare					
	Fr.	Fr.	Fr.	Fr.	Fr.		
Trüllikon . . . . .	—	18200	15155	464	33819	—	15861
Rudolfingen . . . . .	—	19130	6604	1091	26825	1159	25666
Wildensbuch . . . . .	—	11800	9409	484	21693	100	11003
Truttikon . . . . .	—	5950	11830	1008	18788	—	12750
Volken . . . . .	—	2000	3255	772	6027	—	4394
Waltalingen . . . . .	—	10500	7540	1068	19108	500	9109
Guntalingen . . . . .	—	14000	6100	730	20830	—	7313
Summe . . . . .	4644	856857	412800	26412	1300713	140647	541462
<b>Bezirk Bülach.</b>							
Bachenbülach . . . . .	1997	23525	19550	211	45283	1301	44704
Bassersdorf . . . . .	1172	21467	21133	1265	45037	—	45447
Bülach . . . . .	—	—	41046	7800	48846	240	55527
Dietlikon . . . . .	—	22500	13951	846	37297	—	38764
Eglisau . . . . .	—	80000	54615	805	135420	62911	58714
Tössriedern . . . . .	—	8500	3970	691	13161	—	13588
Embrach, Unter- . . . . .	—	71000	30136	1720	102856	—	100978
„ Ober- . . . . .	341	—	5800	175	6316	—	18656
Unterwagenburg . . . . .	1083	9150	3979	—	14212	112	14257
Freienstein . . . . .	—	58000	3700	3648	65348	12096	18348
Teufen . . . . .	—	12340	3800	817	16957	2716	16163
Glattfelden . . . . .	2000	20000	10175	3198	35373	2160	39619
Zweidlen . . . . .	—	28922	1460	1877	32259	16875	12250
Hochfelden . . . . .	—	450	25033	938	26421	—	26482
Höri . . . . .	—	14000	21166	1098	36264	—	36440
Hüntwangen . . . . .	—	—	18850	286	19136	—	21253
Kloten . . . . .	10000	74495	4645	845	89985	—	89454
a. Gerlisberg . . . . .	—	4428	3702	—	8130	—	8183
b. „ Schulhausaufond . . . . .	—	—	5353	—	5353	—	—
Lufingen . . . . .	—	15250	12187	901	28338	1280	29090
Nürensdorf . . . . .	—	669	12474	892	14035	—	31811
Oberweil-Birchweil . . . . .	250	4000	7700	226	12176	200	13021
Breite . . . . .	—	18739	5990	1697	26426	2240	28300
Opfikon-Oberhausen . . . . .	—	13900	8703	729	23332	350	23385
Rafz . . . . .	—	—	45683	3333	49516	—	51367
Rieden . . . . .	—	11630	3850	2467	17947	500	18648
Rorbas . . . . .	—	22500	8300	1564	32364	1500	32470
Wallisellen . . . . .	1000	20000	6470	1333	28803	230	27904
Wasterkingen . . . . .	—	24000	6722	1791	32513	16020	18232
Winkel . . . . .	—	28800	19400	1440	49640	—	49061
Eschenmosen . . . . .	400	2500	5000	300	8200	—	8054

## Ausgaben der Primarschul-Gemeinden.

Schul-Gemeinden	Korrent-Ausgaben					Ausgaben für Tilgung von Passiv.
	Verzinsung von Passiven	Erstellung und Unterhalt von Gebäuden	Besoldungen und Tag-gelder	Uebrig-e Aus-gaben	Total	
	Fr.	Fr.	Fr.	Fr.	Fr.	
332. Rüti . . . . .	729	22	839	1256	2846	4360
333. Wyl . . . . .	71	379	1429	1320	3199	—
Summe . . . . .	6872	9593	51336	31921	99722	27921
<b>Bezirk Dielsdorf.</b>						
334. Affoltern . . . .	601	240	1590	1526	3957	—
335. Bachs . . . . .	30	213	1249	1023	2515	—
336. Thal . . . . .	—	46	823	345	1214	—
337. Boppelsen . . . .	306	76	990	332	1704	1100
338. Buchs . . . . .	463	104	1005	956	2528	1500
339. Dällikon . . . . .	—	107	1020	325	1452	—
340. Dänikon-Hüttikon	452	88	124	291	955	193
341. Dielsdorf . . . .	3003	120	2042	1771	6936	200
342. Neerach . . . . .	—	59	878	598	1535	—
343. Riedt . . . . .	—	—	1035	165	1200	—
344. Niederglatt . . . .	—	82	911	546	1539	—
345. Niederhasle . . . .	201	51	1016	347	1615	—
346. Oberhasle . . . . .	213	63	985	1039	2300	2508
347. Nassenweil . . . .	—	—	355	103	458	—
348. Niederweningen . .	—	156	2044	461	2661	—
349. Oberglatt . . . . .	86	50	1340	681	2157	—
350. Hofstetten . . . . .	10	2	776	624	1412	—
351. Oberweningen . . . .	65	55	878	499	1497	450
352. Otelfingen . . . . .	—	42	1163	354	1559	—
353. Raat . . . . .	26	91	886	293	1296	300
354. Regensberg . . . . .	663	102	1050	694	2509	—
355. Regensdorf . . . . .	—	300	791	416	1507	—
356. Adlikon . . . . .	—	8	1073	155	1236	—
357. Watt . . . . .	—	16	1249	225	1490	—
358. Rümlang . . . . .	—	515	1721	2351	4587	—
359. Schöfflisdorf . . . .	20	41	943	505	1509	—
360. Schleinikon . . . . .	43	81	1062	514	1700	600
361. Stadel-Schüpfheim	—	104	1350	1035	2489	—
362a. Steinmaur, Ober-	67	15	1345	367	1794	—
362b. „ Schulhausaufond	189	12651	—	—	12840	—
363. „ Nieder-	—	—	975	378	1353	—
364. Sünikon . . . . .	180	5	749	265	1199	200
365. Weiach . . . . .	39	112	2071	893	3115	690
366. Windlach . . . . .	469	3	918	388	1778	—
Summe . . . . .	7126	15598	36407	20465	79596	7741

## Aktiven und Passiven der Primarschul-Gemeinden.

Schul-Gemeinden	Aktiven					Pas- siven	Stamm- gut- ver- mögen
	Liegenschaften		Kapi- talien	Uebrige Aktiven (Baar- schaft, Gut- haben etc.)	Total		
	Ertrag- bare	Nicht ertrag- bare					
	Fr.	Fr.	Fr.	Fr.	Fr.		
Rüti . . . . .	5180	27500	4762	1421	38863	13900	20080
Wyl . . . . .	—	63730	19487	1010	84227	1771	84051
Summe . . . . .	23423	701995	458792	45824	1230034	136402	1094301
<b>Bezirk Dielsdorf.</b>							
Affoltern . . . . .	2140	38000	6168	645	46953	13000	28795
Bachs . . . . .	—	4800	18422	4055	27277	600	22685
Thal . . . . .	—	—	8108	852	8960	—	9456
Boppelsen . . . . .	—	6614	16550	752	23916	4344	17331
Buchs . . . . .	—	40940	16980	1604	59524	6595	19982
Dällikon . . . . .	—	15050	15080	2800	32930	6	18209
Dänikon-Hüttikon . . . . .	2300	18000	14833	72	35205	10000	39446
Dielsdorf . . . . .	—	98170	22590	8270	129030	82750	24354
Neerach . . . . .	—	19600	21528	2458	43586	—	25671
Riedt . . . . .	—	2550	12138	266	14954	5	12455
Niederglatt . . . . .	—	22700	19433	1504	49637	—	20937
Niederhasle . . . . .	5000	20000	16510	443	41953	4475	19335
Oberhasle . . . . .	—	45943	24250	31	70224	15761	24469
Nassenweil . . . . .	570	2000	4723	32	7325	—	7535
Niederweningen . . . . .	4000	24700	30700	536	59936	—	35230
Oberglatt . . . . .	—	22000	5600	1765	29365	1900	6765
Hofstetten . . . . .	—	5000	11200	228	16428	—	11990
Oberweningen . . . . .	—	50650	19791	248	70689	600	22160
Otelfingen . . . . .	—	63700	26017	7040	96757	—	33141
Raat . . . . .	—	15600	6116	767	22483	300	7620
Regensberg . . . . .	—	27000	8220	1271	36491	19500	38896
Regensdorf . . . . .	—	23300	14800	220	38320	—	15400
Adlikon . . . . .	—	2300	4250	—	6550	59	4501
Watt . . . . .	1000	10000	6000	715	17715	—	5860
Rümlang . . . . .	—	25570	28904	7529	62003	—	38127
Schöfflisdorf . . . . .	—	1223	11791	559	13573	400	14474
Schleinikon . . . . .	6500	4000	19615	727	30842	1000	26737
Stadel-Schöpfheim . . . . .	—	5536	28405	6105	40046	—	36449
a. Steinmaur, Ober- b. „ Schulhausbaufond	4445	3082	9253	2184	18964	1839	15812
„ Nieder- . . . . .	1500	5600	6795	468	14363	—	10222
Sünikon . . . . .	1980	15700	7593	25	25298	3800	24210
Weiach . . . . .	1000	16400	32717	769	50886	506	35388
Windlach . . . . .	—	13450	6780	268	20498	10400	10098
Summe . . . . .	30435	669178	509646	56027	1265286	186920	683740

## F. Finanzen der Steuern und übrige Einnahmen, Ausgaben der Sekundarschulkreis-Gemeinden.

Sekundarschul- kreis- Gemeinden	Ertrag der Steu- ern	Bei- träge aus andern Gütern an Sekun- dar- schul- schaf- ten	Korrent-Einnahmen (mit Ausschluss der Steuern)			Korrent-Ausgaben				Aus- gaben für Til- gung von Pas- siven
			Er- trag der Lie- gen- schaf- ten	Zinse von ange- legten Kapi- talen	Total der Ein- nah- men	Ver- zin- zung von Pas- siven	Erstel- lung u. Unter- halt von Strassen und Ge- bäuden	Besol- dun- gen und Tag- gelder	Total	
<b>Bezirk Zürich.</b>										
1. Aussersihl . . .	—	12500	—	187	3241	—	—	12775	15436	—
2. Enge . . .	—	10696	—	231	711	—	—	9227	10705	—
3. Fluntern . . .	4230	—	—	90	1190	—	238	4075	5835	—
4. Neumünster . .	—	20068	—	316	15661	30	—	19789	29394	—
5. Obertrass . . .	2835	—	—	203	403	—	—	2200	3669	—
6. Untertrass . . .	—	6216	—	334	708	—	—	4849	5956	—
7. Altstetten . . .	2098	—	—	174	564	—	—	1870	2686	—
8. Birmensdorf . .	—	1600	—	357	627	57	—	1480	1918	400
9a. Dietikon . . .	—	1198	—	125	828	—	—	1204	2193	—
9b. „ Separat-Gut	—	—	—	77	77	—	68	—	68	—
10. Höngg . . .	2360	—	—	560	630	—	—	1740	1940	—
11. Oerlikon . . .	—	1918	—	233	640	—	—	1810	2305	134
12. Weiningen . . .	1486	—	—	40	190	6	36	1141	1354	—
13. Zollikon . . .	—	—	—	89	341	—	61	1100	1660	—
Summe . . .	12959	54196	—	3016	25811	93	403	63260	85019	534
<b>Bezirk Affoltern.</b>										
14. Hausen . . .	—	2062	—	302	1254	—	—	2874	3547	—
15. Hedingen . . .	—	2009	—	262	1600	—	—	2463	3301	—
16. Mettmenstetten	1764	—	—	293	1113	—	—	2330	3328	—
Summe . . .	1764	4071	—	857	3967	—	—	7667	10176	—
<b>Bezirk Horgen.</b>										
17. Horgen . . .	16604	—	—	294	3337	—	—	8740	9847	—
18. Kilchberg . . .	3897	—	—	119	274	143	115	1498	3592	1899
19. Richtersweil . .	2495	—	—	595	835	—	—	3950	4373	—
20. Rüschlikon . . .	1473	—	—	46	281	—	—	1180	1422	—
21. Thalweil . . .	—	5750	—	297	912	—	—	5270	6192	—
22. Wädensweil . . .	—	8877	—	516	2509	—	—	8340	10177	—
23. Schönenberg, Sekundarschulfond .	—	—	—	—	—	—	—	—	—	—
Summe . . .	24469	14627	—	1867	8148	143	115	28978	35603	1899
<b>Bezirk Meilen.</b>										
24. Herrliberg . . .	2818	—	—	81	763	56	—	1660	2034	1300
25. Hombrechtikon . .	—	1500	—	206	466	—	—	1760	2300	—
26. Küsnacht . . .	—	4601	—	257	397	—	—	3050	4410	—
27. Männedorf . . .	—	3600	—	172	676	—	—	3750	4224	—
28. Meilen . . .	6390	—	—	312	1641	32	—	1366	6040	—
29. Stäfa . . .	—	4750	—	—	—	—	—	3600	3974	—
Summe . . .	9208	14451	—	1028	3943	88	—	15186	22982	1300

**Sekundarschulkreis-Gemeinden.****Aktiven und Passiven der Sekundarschulkreis-Gemeinden.**

Sekundarschulkreis-Gemeinden	Aktiven					Passiven	Stammgutvermögen
	Liegenschaften		Zins-tragende Kapitalien	Uebrig Aktiven (Baarschaft, Guthaben etc.)	Total		
	Ertragbare	Nicht ertragbare					
	Fr.	Fr.	Fr.	Fr.	Fr.		
<b>Bezirk Zürich.</b>							
Aussersihl . . . . .	—	—	4191	418	4609	—	4275
Enge . . . . .	—	—	4475	578	5053	—	4475
Fluntern . . . . .	—	—	2040	518	2558	—	2040
Neumünster . . . . .	—	—	5554	2080	7634	1300	5431
Oberstrass . . . . .	—	—	4500	154	4654	—	4500
Unterstrass . . . . .	—	—	7600	1527	9127	—	7665
Altstetten . . . . .	—	—	3883	361	4244	—	4344
Birmensdorf . . . . .	—	—	7500	291	7791	800	7700
a. Dietikon . . . . .	—	—	3679	—	3679	126	3400
b. „ Separat-Gut . . . . .	—	—	2121	13	2134	—	2134
Höngg . . . . .	—	—	11750	1500	13250	—	12386
Oerlikon . . . . .	—	700	5000	120	5820	—	4650
Weiningen . . . . .	—	—	900	1143	2043	—	1300
Zollikon . . . . .	—	—	1000	844	1844	—	1150
Summe . . . . .	—	700	64193	9547	74440	2226	65450
<b>Bezirk Affoltern.</b>							
Hausen . . . . .	—	—	6356	766	7122	—	6000
Hedingen . . . . .	—	—	5000	2939	7939	—	5000
Mettmenstetten . . . . .	—	—	5440	787	6227	—	5333
Summe . . . . .	—	—	16796	4492	21288	—	16333
<b>Bezirk Horgen.</b>							
Horgen . . . . .	—	—	6600	704	7304	—	6600
Kilchberg . . . . .	—	10000	3029	99	13128	1400	11630
Richtersweil . . . . .	—	—	13517	342	13859	182	13041
Rüschlikon . . . . .	—	—	1160	344	1504	—	1160
Thalweil . . . . .	—	—	9051	256	9307	—	9307
Wädensweil . . . . .	—	—	13344	797	14141	—	10252
Schönenberg, Sekundarschulfond	—	—	1931	—	1931	—	1931
Summe . . . . .	—	10000	48632	2542	61174	1582	53921
<b>Bezirk Meilen.</b>							
Herrliberg . . . . .	—	—	2370	35	2405	—	2078
Hombrechtikon . . . . .	—	—	4733	110	4843	—	4888
Küsnacht . . . . .	—	—	5900	340	6240	—	6200
Männedorf . . . . .	—	—	3466	369	3835	—	3767
Meilen . . . . .	—	—	7333	1895	9228	800	7470
Stäfa . . . . .	—	—	1500	42	1542	—	1732
Summe . . . . .	—	—	25302	2791	28093	800	26135

## Steuern und übrige Einnahmen, Ausgaben der Sekundarschulkreis-Gemeinden.

Sekundarschul- kreis- Gemeinden	Ertrag der Steu- ern	Bei- träge aus andern Gütern an Sekun- dar- schu- len	Korrent-Einnahmen (mit Ausschluss der Steuern)			Korrent-Ausgaben				Aus- gaben für Til- gung von Pas- siven
			Er- trag der Lie- gen- schaf- ten	Zinse von ange- legten Kapi- talen	Total der Ein- nah- men	Ver- zin- zung von Pas- siven	Erstel- lung u. Unter- halt von Strassen und Ge- bäuden	Besol- dun- gen und Tag- gelder	Total	
<b>Bezirk Hinweil.</b>										
30. Bäretswil . . .	3562	—	—	312	677	1343	215	750	3511	1277
31. Bubikon-Dürnten . . .	—	—	—	181	1043	—	—	780	1544	—
32. Fischenthal . . .	—	906	—	511	919	—	—	916	1851	—
33. Gossau . . .	—	1297	—	179	369	30	—	855	1745	—
34. Grüningen . . .	1539	—	—	145	440	—	—	850	1784	—
35. Hinweil . . .	—	—	—	306	583	—	—	990	1350	—
36. Rüti . . .	—	—	—	292	452	—	123	2450	2755	—
37. Wald . . .	7865	—	—	1390	1782	81	3961	3416	8952	—
38. Wetzikon . . .	9737	—	—	148	681	—	3272	2880	10878	—
Summe . . .	22703	2203	—	3464	6946	1454	7571	13887	34370	1277
<b>Bezirk Uster.</b>										
39. Dübendorf . . .	—	1230	55	95	325	10	—	1340	1810	—
40. Egg . . .	—	1623	—	—	346	346	201	932	2091	—
41. Maur . . .	1144	—	—	655	953	9	—	868	1219	—
42. Mönchaltorf . . .	940	—	—	—	500	560	107	830	1821	—
43. Uster . . .	—	8971	—	198	1053	175	—	5300	9822	—
44. Volketswil . . .	—	—	—	90	985	—	4	785	1230	—
Summe . . .	2084	11824	55	1038	4162	1100	312	10055	17993	—
<b>Bezirk Pfäffikon.</b>										
45. Bauma . . .	1161	—	—	543	543	—	—	1260	1620	—
46. Fehraltorf . . .	—	—	—	389	2554	—	—	983	2878	—
47. Pfäffikon . . .	1994	—	—	317	747	—	—	2402	2853	—
48. Illnau . . .	—	5411	—	15	15	66	—	2269	5294	—
Summe . . .	3155	5411	—	1264	3859	66	—	6914	12645	—
<b>Bezirk Winterthur.</b>										
49. Elgg . . .	—	1832	—	196	469	—	—	1645	2095	—
50. Elsau . . .	—	1110	—	—	473	14	—	1340	1759	—
51. Neftenbach . . .	—	1864	—	222	522	35	—	1073	2025	115
52. Oberwinterthur . . .	—	1245	—	41	426	—	—	1370	1711	—
53. Rickenbach . . .	1450	—	—	127	562	—	—	1105	2052	—
54. Seen . . .	1815	—	—	—	222	—	—	1420	1778	—
55. Seuzach . . .	1294	—	—	173	456	—	—	1165	2041	—
56. Töss . . .	3527	—	—	20	20	—	—	3341	3861	—
57. Turbenthal . . .	2712	—	—	92	687	—	282	2250	3431	—
58. Veltheim . . .	2220	—	—	47	537	—	—	1715	2210	450
59. Wiesendangen . . .	419	—	—	220	684	—	—	680	1023	—
60. Winterthur . . .	—	—	—	466	14935	—	—	45458	51962	—
61. Wülflingen . . .	3575	—	—	—	—	253	277	1587	3080	1179
Summe . . .	17012	6051	—	1604	19993	302	559	64149	79028	1744



## Aktiven und Passiven der Sekundarschulkreis-Gemeinden.

Sekundarschulkreis-Gemeinden	Aktiven					Passiven	Stammgutvermögen
	Liegenschaften		Zins-tragende Kapitalien	Uebrigere Aktiven (Baarschaft, Guthaben etc.)	Total		
	Ertragbare	Nicht ertragbare					
	Fr.	Fr.	Fr.	Fr.	Fr.		
<b>Bezirk Hinwil.</b>							
Bäretswil . . . . .	—	55000	7232	342	62574	27136	35588
Bubikon-Dürnten . . . . .	—	—	4000	72	4072	800	3788
Fischenthal . . . . .	—	—	11467	123	11590	—	11491
Gossau . . . . .	—	—	3867	550	4417	400	4045
Grünigen . . . . .	—	—	3490	833	4323	—	3488
Hinwil . . . . .	—	—	6550	18	6568	200	6550
Rüti . . . . .	—	—	6522	—	6522	40	6522
Wald . . . . .	—	8300	27417	—	35717	470	38517
Wetzikon . . . . .	—	—	3370	407	3777	—	3334
Summe . . . . .	—	63300	73915	2345	139560	29046	113323
<b>Bezirk Uster.</b>							
Dübendorf . . . . .	—	—	3414	168	3582	—	3715
Egg . . . . .	1400	8100	—	—	9500	7450	3905
Maur . . . . .	—	—	14732	888	15620	—	15189
Mönchaltorf . . . . .	—	22300	—	140	22440	12500	9855
Uster . . . . .	—	—	6990	863	7853	4100	3081
Volketswil . . . . .	—	24000	2000	320	26320	—	25810
Summe . . . . .	1400	54400	27136	2379	85315	24050	61555
<b>Bezirk Pfäffikon.</b>							
Bauma . . . . .	—	—	12347	385	12732	—	12347
Fehraltorf . . . . .	—	—	9555	9	9564	—	8755
Pfäffikon . . . . .	—	—	7650	10	7660	—	7000
Illnau . . . . .	—	15000	650	762	16412	1949	750
Summe . . . . .	—	15000	30202	1166	46368	1949	28852
<b>Bezirk Winterthur.</b>							
Elgg . . . . .	—	—	4100	504	4604	—	4050
Elsau . . . . .	—	—	—	—	—	370	—
Neftenbach . . . . .	—	—	4883	1505	6388	1098	4883
Oberwinterthur . . . . .	—	—	900	1	901	30	910
Rickenbach . . . . .	—	—	2814	388	3202	—	2814
Seen . . . . .	—	—	—	395	395	—	—
Seuzach . . . . .	—	—	3850	839	4689	—	4321
Töss . . . . .	—	—	—	372	372	—	—
Turbenthal . . . . .	—	17100	2050	763	19913	—	19150
Veltheim . . . . .	—	—	1060	428	1488	—	1110
Wiesendangen . . . . .	—	—	5500	90	5590	—	5500
Winterthur . . . . .	—	—	10144	156	10300	—	10300
Wülflingen . . . . .	—	14300	—	2547	16847	3810	100
Summe . . . . .	—	31400	35301	7988	74689	5308	53138

## Steuern und übrige Einnahmen, Ausgaben der Sekundarschulkreis-Gemeinden.

Sekundarschul- kreis- Gemeinden	Ertrag der Steu- ern	Bei- träge aus andern Gütern an Sekun- dar- schul- en	Korrent-Einnahmen (mit Ausschluss der Steuern)			Korrent-Ausgaben				Aus- gaben für Til- gung von Pas- siven
			Er- trag der Lie- gen- schaf- ten	Zinse von ange- legten Kapi- talen	Total der Ein- nah- men	Ver- zin- sung von Pas- siven	Erstel- lung u. Unter- halt von Strassen und Ge- bäuden	Besol- dun- gen und Tag- gelder	Total	
<b>Bezirk Andelfingen.</b>										
62. Andelfingen . . . . .	—	—	—	331	575	—	—	3015	3588	—
63. Benken . . . . .	—	—	—	360	864	—	—	1080	1529	—
64. Flaach . . . . .	934	—	—	41	291	—	40	767	1080	—
65. Marthalen . . . . .	—	—	—	387	522	—	—	1421	1721	—
66. Ossingen . . . . .	—	—	—	608	993	—	—	1270	1574	—
67. Stammheim . . . . .	—	—	—	199	929	13	47	1236	2195	500
68. Uhwiesen . . . . .	—	—	—	407	583	—	—	1060	1864	—
Summe . . . . .	934	—	—	2333	4757	13	87	9849	13551	500
<b>Bezirk Bülach.</b>										
69. Bassersdorf . . . . .	—	—	—	147	414	—	—	801	1272	—
70. Bülach . . . . .	—	—	—	164	681	—	—	2750	3341	—
71. Eglisau . . . . .	1711	—	—	225	440	—	—	1225	1467	—
72. Embrach . . . . .	—	—	—	106	592	—	—	1292	1751	34
73. Freienstein . . . . .	—	1224	—	132	499	45	—	1280	1840	—
74. Glattfelden . . . . .	1281	—	—	112	876	—	—	1115	2236	—
75. Kloten . . . . .	—	—	—	352	766	—	—	650	1145	—
76. Rafz . . . . .	—	—	—	126	364	—	—	990	1521	—
77. Wallisellen . . . . .	—	—	—	81	626	—	—	864	1733	—
78. Wyl . . . . .	—	—	—	270	676	—	—	736	1032	—
Summe . . . . .	2992	1224	—	1715	5934	45	—	11705	17338	34
<b>Bezirk Dielsdorf.</b>										
79. Dielsdorf . . . . .	—	—	—	75	967	—	10	872	1371	—
80. Niederhasle . . . . .	1217	—	—	96	1706	—	—	793	1752	—
81. Otelfingen . . . . .	—	—	—	541	690	3	—	830	1207	300
82. Regensdorf . . . . .	—	1235	—	431	596	—	209	1032	1899	—
83. Rümlang . . . . .	—	—	—	172	517	—	—	1340	1731	—
84. Schöfflisdorf . . . . .	—	—	—	578	671	—	20	995	1547	—
85. Stadel . . . . .	—	1138	—	140	769	—	52	825	1884	—
Summe . . . . .	1217	2373	—	2033	5916	3	291	6687	11391	300

## Aktiven und Passiven der Sekundarschulkreis-Gemeinden.

Sekundarschulkreis- Gemeinden	Aktiven					Pas- siven	Stamm- gut- ver- mögen
	Liegenschaften		Zins- tragende Kapi- talien	Uebrig Aktiven (Baar- schaft, Gut- haben etc.)	Total		
	Ertrag- bare	Nicht ertrag- bare					
	Fr.	Fr.	Fr.	Fr.	Fr.		
<b>Bezirk Andelfingen.</b>							
Andelfingen . . . .	—	—	7367	62	7429	5883	9452
Benken . . . . .	—	—	8936	72	9008	—	9852
Flaach . . . . .	—	9900	923	521	11344	—	800
Marthalen . . . .	—	2100	8200	32	10332	—	10332
Ossingen . . . . .	—	1900	14077	149	16126	—	14364
Stammheim . . . .	—	—	6920	1772	8692	—	8709
Uhwiesen . . . . .	—	—	8400	812	9212	—	9656
Summe . . . . .	—	13900	54823	3420	72143	5883	63165
<b>Bezirk Bülach.</b>							
Bassersdorf . . . .	—	—	3300	1863	5163	—	5186
Bülach . . . . .	—	—	3186	1103	4289	7	4150
Eglisau . . . . .	—	—	4998	2909	7907	—	6316
Embrach . . . . .	—	1605	2100	1121	4826	—	3021
Freienstein . . . .	—	—	2900	961	3861	1000	3900
Glattfelden . . . .	—	—	2500	2236	4736	—	3289
Kloten . . . . .	—	1095	9100	1	10196	350	9900
Rafz . . . . .	—	—	2800	636	3436	4	5320
Wallisellen . . . .	—	—	1800	150	1950	—	1800
Wyl . . . . .	—	—	6028	1518	7541	—	6485
Summe . . . . .	—	2700	38707	12498	53905	1361	49367
<b>Bezirk Dielsdorf.</b>							
Dielsdorf . . . . .	—	1200	1736	34	2970	—	1675
Niederhasle . . . .	—	890	2125	749	3764	—	2266
Otelfingen . . . . .	—	1248	12350	572	14170	—	12250
Regensdorf . . . .	—	2179	9210	1651	13040	—	11519
Rümlang . . . . .	—	1038	3750	207	4995	—	4566
Schöfflisdorf . . . .	—	—	13170	217	13387	—	13867
Stadel . . . . .	—	5950	2900	720	9570	—	3312
Summe . . . . .	—	12505	45241	4150	61896	—	49455

## G. Finanzen der Stiftungs- und Separat-Güter.

Ordnungs- Nummer	Gemeinden	Stiftungs- und Separat-Güter	Betrag des Netto- Vermögens Fr.
<b>Bezirk Zürich.</b>			
1	Stadt Zürich . . .	Waser'sche Stiftung für Waisenhäuser .	43447
2	" " . . .	Waser'sche Stiftung für Pfrundhäuser .	43040
3	" " . . .	Waser'sche Stiftung für Verschönerung der Stadt . . . . .	84603
4	" " . . .	Fond für Verschönerung der Stadt . . .	9071
5	" " . . .	Stadtbibliothekfond . . . . .	169886
6	" " . . .	Schnyder von Wartensee'sche Stiftung .	69976
7	" " . . .	Orgelfond Fraumünster . . . . .	21495
8	" " . . .	Speerli'sche Stiftung für wohlthätige An- stalten . . . . .	118332
9	" " . . .	Stadtspitallegatenfond . . . . .	180873
10	" " . . .	Meyer'sche Stiftung . . . . .	101735
11	" " . . .	Spargutfond des Waisenhauses . . . .	27028
12	" " . . .	Ostereierfond des Waisenhauses . . . .	8233
13	" " . . .	Waisenhausfond . . . . .	1368039
14	" " . . .	Pfrundhausfond . . . . .	1057256
15	" " . . .	Ott-Imhof'sche Stiftung . . . . .	49061
16	" " . . .	Prediger-Wittwen- und Waisenfond . . .	294799
17	" " . . .	Pfarrpfrundfond . . . . .	126130
18	" " . . .	Lehrerpensionsfond . . . . .	56082
19	" " . . .	Speerli'scher Stipendienfond . . . . .	100013
20	" " . . .	Thomann'sche Stiftung . . . . .	283604
21	" " . . .	Köchli'sche Stiftung . . . . .	1181
22	" " . . .	Brüggerfond . . . . .	606762
23	" " . . .	Hausfond für Bürger-Asyl . . . . .	6904
24	" " . . .	Bürger-Asyl . . . . .	399010
25	" " . . .	Wildgartenstiftung . . . . .	40000
26	" " . . .	Feuerwehrunterstützungsfond . . . . .	19020
27	" " . . .	Pensionsfond für das Polizeicorps . . . .	22147
28	" " . . .	Cholerahilfsfond . . . . .	10427
29	" " . . .	Französischer Kirchenfond . . . . .	178645
30	" " . . .	Fries'scher Zeichnungsschulfond . . . .	13321
31	" " . . .	Krankensmobiliemagazin . . . . .	34089
32	" " . . .	Tilgungsfond für die Beiträge an die Kantonallehranstalten . . . . .	204732
33	" " . . .	Cholerahilfskolonnefond . . . . .	11584
34	" " . . .	Orgelfond St. Peter . . . . .	12741
35	" " . . .	Brunnenlegat . . . . .	18617
36	" " . . .	Fond für Grundprotokollbereinigung . . .	6685
37	" " . . .	Wehrmännerunterstützungsfond . . . . .	2103
38	" " . . .	Fond für ein Leichenhaus . . . . .	8421
39	" " . . .	Gemüschallefond . . . . .	127832

Ordnungs- Nummer	Gemeinden	Stiftungs- und Separat-Güter	Betrag des Netto- Vermögens Fr.
40	Stadt Zürich . . . . .	Baufond für ein Gewerbemuseum . . . . .	50660
41	Enge . . . . .	Fond für arme Arbeitsschülerinnen . . . . .	4595
42	" . . . . .	Kirchenbaufond . . . . .	14193
43	" . . . . .	Prämienfond für fleissige Arbeitsschüler- innen . . . . .	2525
44	" . . . . .	Jugendbibliothekfond . . . . .	679
45	Hirslanden . . . . .	Fröbelscher Kindergarten . . . . .	4825
46	" . . . . .	Knabenschützenfond . . . . .	1341
47	" . . . . .	Stipendienfond . . . . .	714
48	" . . . . .	Gemeinde-Schützengut . . . . .	1659
49	" . . . . .	Freischulfond . . . . .	12690
50	" . . . . .	Fond für unbemittelte Alltagsschüler . . . . .	609
51	Hottingen . . . . .	Bürger-Freischul- und Stipendienfond . . . . .	12582
52	" . . . . .	Kindergartenfond . . . . .	3595
53	Riesbach . . . . .	Freischulfond . . . . .	12567
54	" . . . . .	Fröbel'scher Kindergarten . . . . .	4608
55	Neumünster . . . . .	Hürlimannfond . . . . .	3384
56	" . . . . .	Bleulerfond . . . . .	626
57	Unterstrass . . . . .	Kirchenbaufond . . . . .	4614
58	" . . . . .	Spendgut . . . . .	17608
59	" . . . . .	Sidlerfond . . . . .	21499
60	" . . . . .	Harmoniumfond . . . . .	110
61	Wiedikon . . . . .	Cholerahilfsfond . . . . .	3031
62	" . . . . .	Armenholzfond . . . . .	3597
63	" . . . . .	Waisenfond . . . . .	10691
64	" . . . . .	Bethausfond . . . . .	25444
65	Altstetten . . . . .	Armenhausfond . . . . .	802
66	" . . . . .	Suppenanstaltsfond . . . . .	1076
67	" . . . . .	Spendkasse . . . . .	272
68	" . . . . .	Alters-Asyl . . . . .	228
69	Kathol. Dietikon . . . . .	Universarien- und Bruderschaftsfond . . . . .	17199
70	Ober-Enstringen . . . . .	Vogelsang'sches Legat (zu Armenzwecken) . . . . .	1085
71	Unter-Oetwil . . . . .	Separatarmenfond . . . . .	1935
72	Seebach . . . . .	Spendgut . . . . .	1195
73	Wipkingen . . . . .	Spendkasse . . . . .	753
74	Wollishofen . . . . .	Spendfond . . . . .	6430
75	Wytikon . . . . .	Schützengut . . . . .	601
76	Zollikon . . . . .	Spendgut . . . . .	6366
		Summe . . . . .	6193312
<b>Bezirk Affoltern.</b>			
77	. . . . .	Gemeinnützige Gesellschaft des Bezirkes Affoltern . . . . .	107143

Ordnungs- Nummer	Gemeinden	Stiftungs- und Separat-Güter	Betrag des Netto- Vermögens Fr.
<b>Bezirk Horgen.</b>			
78	Hirzel . . . . .	Baumann'sche Stiftung . . . . .	4013
79	" . . . . .	Separatgut . . . . .	9191
80	Horgen . . . . .	Fond der Suppenanstalt . . . . .	374
81	" . . . . .	Leichenwagenfond . . . . .	17
82	" . . . . .	Pfrundfond . . . . .	3991
83	" . . . . .	Waisenfond . . . . .	6365
84	" . . . . .	Wittwen- und Blindenfond . . . . .	4265
85	" . . . . .	Hüni'scher Stipendienfond . . . . .	2635
86	" . . . . .	Fierz'scher Stipendienfond . . . . .	8965
87	Horgen, Dorf . . . . .	Arbeitsschulfond . . . . .	1300
88	" " . . . . .	Orgelfond . . . . .	9438
89	" " . . . . .	Spendfond . . . . .	25216
90	" " . . . . .	Krankenasyllfond . . . . .	119570
91	" " . . . . .	Blindenfond . . . . .	398
92	" " . . . . .	Gemeineschulfond . . . . .	32501
93	Horgen-Käpfnach . . . . .	Arbeitsschulfond . . . . .	1100
94	Horgen-Berg . . . . .	Separatarmenfond . . . . .	939
95	Kilchberg . . . . .	Brodspendfond . . . . .	226
96	" . . . . .	Bürgerschulfond . . . . .	1742
97	" . . . . .	Fond für Strassenbeleuchtung . . . . .	2000
98	" . . . . .	Maurerstiftung . . . . .	2080
99	" . . . . .	Separat-Kirchengut . . . . .	1496
100	" . . . . .	Separat-Spendgut . . . . .	2682
101	" . . . . .	Spendgut . . . . .	8340
102	Oberrieden . . . . .	Schulspendfond . . . . .	1169
103	" . . . . .	Harmoniumfond . . . . .	1202
104	" . . . . .	Armenspendgut . . . . .	9058
105	Richtersweil . . . . .	Hotz'sche Stiftung . . . . .	67568
106	" . . . . .	Frauenkrankenverein . . . . .	36790
107	" . . . . .	Waisenhausfond . . . . .	44327
108	" . . . . .	Kranken-Asyl . . . . .	24056
109	Richtersweil-Hütten . . . . .	Fierz'scher Stipendienfond . . . . .	6448
110	Rüschlikon . . . . .	Kleinkinderschulfond . . . . .	824
111	" . . . . .	Fond für Weihnachtsgaben für arme Kinder . . . . .	2000
112	" . . . . .	Harmoniumfond . . . . .	324
113	" . . . . .	Spendfond . . . . .	10160
114	" . . . . .	Kirchensteuerfond . . . . .	567
115	" . . . . .	Fond für bedürftige Militärs . . . . .	247
116	" . . . . .	Fond für Anschaffung von Lehrmitteln . . . . .	2000
117	" . . . . .	Fond für Aufbesserung der Lehrerbe- soldungen . . . . .	1000
118	Schönenberg . . . . .	Thurm- und Glockenfond . . . . .	3459
119	Thalweil . . . . .	Zugangelfond . . . . .	159

Ordnungs- Nummer	Gemeinden	Stiftungs- und Separat-Güter	Betrag des Netto- Vermögens Fr.
120	Thalweil . . . . .	Militärfond . . . . .	3224
121	Wädensweil . . . . .	Spendgut . . . . .	13155
122	" . . . . .	Fond für höhere Lehranstalten . . . . .	24733
123	" . . . . .	Krankenasylfond . . . . .	24500
		Summe . . . . .	525814
<b>Bezirk Meilen.</b>			
124	Herrliberg . . . . .	Schützengut . . . . .	1042
125	" . . . . .	Fierz'scher Stipendienfond . . . . .	2502
126	" . . . . .	Hasler'scher Stipendienfond . . . . .	230
127	" . . . . .	Spendgut . . . . .	1710
128	Herrliberg-Wetzweil . . . . .	Arbeitsschulfond . . . . .	700
129	Hombrechtikon . . . . .	Waisenhausfond . . . . .	23378
130	" . . . . .	Spendgut . . . . .	10578
131	Küsnacht . . . . .	Fennerstiftung . . . . .	38219
132	" . . . . .	Spendgut . . . . .	12481
133	Männedorf . . . . .	Oetiker-Stift . . . . .	5221
134	" . . . . .	Maria-Elisabethastift . . . . .	5585
135	" . . . . .	Krankenassafond . . . . .	4009
136	" . . . . .	Kinderkassafond . . . . .	2044
137	" . . . . .	Spendgut . . . . .	36651
138	" . . . . .	Orgelfond . . . . .	15728
139	" . . . . .	Waisenhausfond . . . . .	20616
140	" . . . . .	Stipendienfond für die Sekundarschule . . . . .	617
141	" . . . . .	Krankenasylfond . . . . .	25315
142	Meilen . . . . .	Orgelfond . . . . .	29173
143	" . . . . .	Wunderli-Zollinger-Stiftung . . . . .	50904
144	" . . . . .	Spendgut . . . . .	9332
145	" . . . . .	Fierz'scher Stipendienfond für die Sekundarschüler . . . . .	9240
146	" . . . . .	Hasler'scher Stipendienfond . . . . .	1111
147	" . . . . .	Dorfkorporationsgut . . . . .	85930
148	" . . . . .	Separatlegate . . . . .	5154
149	" . . . . .	Wunderlifond Berg . . . . .	2120
150	Stäfa . . . . .	Heitz-Huggenberg- und Baumann-Zürer-Stiftung . . . . .	2149
151	" . . . . .	Orgelfond . . . . .	5405
152	" . . . . .	Legatenfond für Armen- und Waisenhausbewohner . . . . .	5341
153	" . . . . .	Allgemeiner Freischulfond . . . . .	24539
154	" . . . . .	Fond für Berufsbildung von Waisenhauszöglingen . . . . .	12951
155	" . . . . .	Waisenhausfond . . . . .	34545
156	" . . . . .	Hausarmenfond . . . . .	17531
157	" . . . . .	Kölla-Bühler-Stiftung . . . . .	4353






Ordnungs- Nummer	Gemeinden	Stiftungs- und Separat-Güter	Betrag des Netto- Vermögens Fr.
<b>Bezirk Uster.</b>			
194 a	Dübendorf . . . .	Separatfond für Bildungszwecke . . . .	6000
195	Egg . . . . .	Separatfond des Sekundarschulkreises . .	340
196	" . . . . .	Separatfond . . . . .	7289
197	" . . . . .	Separatschulfond . . . . .	2300
198	Egg-Esslingen	Arbeitsschulfond . . . . .	500
199	" "	Freischulfond . . . . .	5000
200	Hintereggen . . . .	Separatgut für arme nicht almosenge- nössige Schulkinder . . . . .	200
201	" . . . . .	Bildungsfond für Handwerker- und Ge- werbeschulen . . . . .	849
202	Greifensee . . . .	Spendgut . . . . .	467
203	Maur . . . . .	Fenner-Korrodi-Unterstützungsfond . .	21772
204	" . . . . .	Spendgut . . . . .	432
205	" . . . . .	Fenner-Korrodi-Stiftung . . . . .	8183
206	Mönchaltorf . . . .	Kirchenbaufond . . . . .	6630
207	Uster . . . . .	Hilfsfond . . . . .	16076
208	" . . . . .	Glockenfond . . . . .	2435
209	" . . . . .	Zuchtsohnsenfond . . . . .	4600
210	" . . . . .	Separatfond des Sekundarschulkreises Uster-Greifensee . . . . .	4100
211	Wangen . . . . .	Separatschulgut Brüttsellen . . . . .	7597
Summe . . . . .			94770
<b>Bezirk Pfäffikon.</b>			
212	Fehraltorf . . . .	Nähschulgut . . . . .	2250
213	Hittnau . . . . .	Spendgut . . . . .	5101
214	Pfäffikon . . . . .	Spendgut . . . . .	10035
215	Russikon . . . . .	Separatgut Gündisau . . . . .	3542
216	Sternenberg . . . .	Spendgut . . . . .	8037
217	" . . . . .	Separat-Kirchenfond . . . . .	444
218	" . . . . .	Fortbildungsschulfond . . . . .	1110
219	Wildberg-Schalchen	Spendgut . . . . .	3599
Summe . . . . .			34118
<b>Bezirk Winterthur.</b>			
220	Brütten . . . . .	Ziegenassekuranzgut . . . . .	167
221	" . . . . .	Pestalozzi-Stiftung . . . . .	1408
222	Dättlikon . . . . .	Pestalozzi-Gut . . . . .	3512
223	Elgg . . . . .	Hegnauer-Heusser'sches Legat . . . .	20148
224	" . . . . .	Spitalgut . . . . .	43366
225	" . . . . .	Otto Werdmüller'sches Legat . . . .	6972
226	Elsau . . . . .	Unterstützungsfond . . . . .	1283
227	" . . . . .	Spendgut . . . . .	1016
228	Hagenbuch . . . .	Separatschulfond Hagenstall . . . .	1350
229	Hagenbuch-Schneit	Schützengut . . . . .	764
230	" . . . . .	Steinemann'sches Legat . . . . .	1183

Ordnungs- Nummer	Gemeinden	Stiftungs- und Separat-Güter	Betrag des Netto- Vermögens Fr.
231	Hagenbuch-Schneit	Ernst-Kesselring'sches Legat . . . . .	220
232	Oberwinterthur . . . . .	Fündinger'scher Armenfond . . . . .	6270
233	„ . . . . .	Fond der Ziegenbesitzer . . . . .	2006
234	„ . . . . .	Zuchtochsenfond . . . . .	20000
235	Seuzach . . . . .	Ackeret'scher Fond . . . . .	18629
236	Töss . . . . .	Waisenfond . . . . .	2664
237	Turbenthal . . . . .	Schützengut . . . . .	988
238	Sitzberg . . . . .	Separatfond . . . . .	2419
239	„ . . . . .	Rebsamen'sche Stiftung . . . . .	7725
240	Veltheim . . . . .	Ernst'sche Stiftung . . . . .	2684
241	„ . . . . .	Grübler'sche Stiftung . . . . .	500
242	Winterthur . . . . .	Stipendienfond . . . . .	77032
243	„ . . . . .	Stiftungsfond für höhere Lehranstalten . . . . .	100808
244	„ . . . . .	Stiftungsfond für Mädchenausbildung . . . . .	4740
245	„ . . . . .	Stadtbibliothek . . . . .	25477
246	„ . . . . .	Eduard Steiner'sche Stiftung für Kunst- zwecke . . . . .	25000
247	„ . . . . .	Orgelfond . . . . .	3880
248	„ . . . . .	Krankensmobiliemagazin . . . . .	1128
249	„ . . . . .	Krankenunterstützungskasse . . . . .	519
250	„ . . . . .	Einwohnerspital . . . . .	1072239
251	„ . . . . .	Fond des Feuerwehrvereins . . . . .	3926
252	„ . . . . .	Fond der Feuerschützengesellschaft . . . . .	13400
253	„ . . . . .	Kadettenfond . . . . .	3457
254	„ . . . . .	Heinrich Scheller- und Rebstock-Legat . . . . .	5850
		Summe . . . . .	1482730
<b>Bezirk Andelfingen.</b>			
255	Adlikon . . . . .	Separatfond . . . . .	984
256	Gross-Andelfingen . . . . .	Kleinkinderschulfond . . . . .	3582
257	Klein-Andelfingen . . . . .	Kleinkinderschulfond . . . . .	1225
258	„ . . . . .	Separatschulfond . . . . .	5464
259	„ . . . . .	Separatarmenfond . . . . .	521
260	Oerlingen-Kl.-Andelfingen . . . . .	Separatarmenfond . . . . .	2402
261	Feuerthalen . . . . .	Einwohnerseparatarmenfond . . . . .	9268
262	„ . . . . .	Separatfond für Friedhofverschönerung . . . . .	550
263	Flurlingen . . . . .	Separatfond . . . . .	1221
264	Marthalen . . . . .	Zuchtochsenfond . . . . .	31137
265	Ossingen . . . . .	Separatschulfond . . . . .	23406
266	„ . . . . .	Stipendienfond . . . . .	1471
267	Rheinau . . . . .	Separatfond . . . . .	30000
268	„ . . . . .	Jahrtagsfond . . . . .	13342
269	Thalheim . . . . .	Freischulfond . . . . .	7816
270	Trüllikon . . . . .	Kleinkinderschulfond . . . . .	369
271	Wildensbuch-Trüllikon . . . . .	Zuchtochsenfond . . . . .	2609
		Summe . . . . .	135367

Ordnungs- Nummer	Gemeinden	Stiftungs- und Separat-Güter	Betrag des Netto- Vermögens Fr.
<b>Bezirk Bülach.</b>			
272	Bachenbülach	Separatarmenfond . . . . .	3881
273	Bülach	Bezirksschulfond . . . . .	6000
274	„	Zuchtchsenfond . . . . .	20350
275	„	Separatschulfond (Weidmann'sches Stifts- gut) . . . . .	2820
276	„	Josephenfond . . . . .	1779
277	„	Georgenfond . . . . .	2010
278	„	Johannessenfond . . . . .	1025
279	„	Jakobenfond . . . . .	545
280	„	Annafond . . . . .	301
281	„	Separatarmenfond . . . . .	6285
282	„	Krankenfond . . . . .	1548
283	Eglisau	Schmid'scher Stipendienfond . . . . .	10451
284	Ober-Embrach	Separatarmenfond . . . . .	800
285	Unter-Embrach	Separatarmenfond . . . . .	1128
286	Hochfelden	Schützengut . . . . .	269
287	„	Stiftsgut (Separatarmenfond) . . . . .	415
288	Höri	Krankenfond . . . . .	619
289	„	Legatenfond für Hausarme . . . . .	633
290	Hüntwangen	Zuchtchsenfond . . . . .	4440
291	„	Schulhausbau-Separatfond . . . . .	14157
292	Kloten	Spengut . . . . .	15034
293	„	Orgelfond . . . . .	7592
294	„	Separatschulfond . . . . .	56594
295	„	Zuchtchsenfond . . . . .	12301
296	Geerlisberg-Kloten	Baderfond . . . . .	2340
297	Lufingen	Ziegelhüttengut . . . . .	8717
298	„	Fond für Krankentransport . . . . .	225
299	Opfikon	Spengut . . . . .	2643
300	Rafz	Zuchtchsenfond . . . . .	6076
301	Rorbas	Zuchtchsenfond . . . . .	8049
302	„	Barbara-Stiftung . . . . .	2000
303	Wallisellen	Separatkirchengut . . . . .	1000
304	„	Spengut . . . . .	878
305	Winkel	Ziegelhüttenfond . . . . .	15208
Summe			218113
<b>Bezirk Dielsdorf.</b>			
306	Buchs	Irmingerfond . . . . .	1799
307	Niederglatt-Nöschikon	Stiftungsfond für die Schuljugend . . . . .	1102
308	Regensdorf	Schützengut . . . . .	400
309	„	Schullegat . . . . .	467
Summe			3768



Zusammenstellung


über den

Bestand der Gemeinde-Güter

nach

**Bezirken**

auf 31. Dezember 1881.



## A. Finanzen der

### I. Steuern und übrige Einnahmen

Tab. 1.

Bezirke	Zahl der Güter	Steuerfactoren, welche für die erhobenen Steuern herbeigezogen wurden			Ertrag der Steuern	Einge- gangene Steuer- restan- zen	Steuerbussen (§ 147 des Gem.-Ges.)	
		Steuer- kapital in Tau- sendern	Zahl der				Zahl der Fälle	Betrag
			Haus- haltun- gen	steuer- pflichtigen Männer				
Zürich . . .	32	399415	18527	23602	1771743	9633	43	29690
Affoltern . . .	14	14977	2344	2859	47418	1700	9	9845
Horgen . . .	14	65287	6068	6966	238905	3379	30	8676
Meilen . . .	10	46685	4118	4862	139464	1558	20	12329
Hinweil . . .	15	33739	6321	7472	163863	2363	8	1899
Uster . . .	11	25013	3525	4346	97589	—	9	1965
Pfäffikon . . .	14	22953	3756	4552	165627	586	4	2470
Winterthur . . .	28	100466	8099	10299	664337	12662	22	47643
Andelfingen . . .	26	3036	453	593	11466	219	—	—
Bülach . . .	24	17362	2031	2556	55252	963	13	2487
Dielsdorf . . .	25	6978	902	1231	27948	1131	2	233
Summe . . .	213	735911	56144	69338	3383612	34194	160	117237

## II. Ausgaben der politischen Gemeinden.

Tab. 2.

Bezirke	Korrent-Ausgaben						Aus- gaben für Tilgung von Passiven
	Ver- zinsung von Passiven	Erstellung und Unterhalt von		Besol- dungen und Tag- gelder	Uebrig e Ausgaben	Total	
		Strassen	Ge- bäuden				
Zürich . . .	1101893	548505	86706	476726	1136851	3350681	173102
Affoltern . . .	4367	30327	1641	11077	35552	82964	20438
Horgen . . .	65016	69481	7682	34947	136119	313245	136857
Meilen . . .	10142	53425	9577	29174	84341	186659	29125
Hinweil . . .	34668	57172	1419	22157	75708	191124	41818
Uster . . .	10662	70741	43	15215	26674	123335	17891
Pfäffikon . . .	40364	58735	2	13945	59688	172734	50342
Winterthur . . .	615641	119816	13519	270949	395216	1415141	62728
Andelfingen . . .	26382	36823	3029	21298	99194	186726	28339
Bülach . . .	31932	78397	5507	30991	151337	298014	29484
Dielsdorf . . .	61415	41893	7490	21708	89645	222151	14735
Summe . . .	2002532	1165115	136615	948187	2290325	6542774	604859

**politischen Gemeinden.**  
der politischen Gemeinden.

Bezirke	Korrent-Einnahmen (mit Ausschluss der Steuern)				Stammguteinnahmen		
	Ertrag der Liegens- schaften	Zinse von ange- legten Kapi- talien	Uebrige Ein- nahmen	Total	Le- gate u. Ge- schen- ke	Ueb- rige Ein- nah- men	Total
	Fr.	Fr.	Fr.	Fr.	Fr.	Fr.	Fr.
Zürich . . .	230084	245300	1114747	1590131	—	98349	98349
Affoltern . . .	3457	5427	20859	29743	2	23	25
Horgen . . .	31506	18173	37426	87105	97	1650	1747
Meilen . . .	7173	15357	22982	45512	—	1170	1170
Hinweil . . .	1167	2815	23971	27953	—	10811	10811
Uster . . .	3169	6605	37157	46931	—	—	—
Pfäffikon . . .	1615	1303	13781	16699	—	30	30
Winterthur . . .	345357	155583	247343	748283	50	85464	85514
Andelfingen . . .	139889	10790	33441	184120	250	9050	9300
Bülach . . .	164467	18447	17342	200256	—	6928	6928
Dielsdorf . . .	118752	10163	33718	162633	50	267618	267668
Summe .	1046636	489963	1602767	3139366	449	481093	481542

**III. Aktiven und Passiven der politischen Gemeinden.**

Tab. 3.

Bezirke	Aktiven					Pas- siven	Stamm- gut- ver- mögen
	Liegenschaften		Zins- tragende Kapi- talien	Uebrige Aktiven (Baar- schaft, Guthaben etc.)	Total		
	Ertrag- bare	Nicht ertrag- bare					
	Fr.	Fr.	Fr.	Fr.	Fr.		
Zürich . . .	3083269	2495554	6499325	14769471	26847619	26619507	3818964
Affoltern . . .	94478	50726	61413	23740	235357	85601	152956
Horgen . . .	368938	332568	350857	809021	1861384	1287304	482980
Meilen . . .	80400	109500	265216	27723	482839	100979	273893
Hinweil . . .	10050	150966	153671	320827	635014	534741	186267
Uster . . .	26320	30978	131476	33463	222237	226398	70955
Pfäffikon . . .	23600	2540	30325	44621	101086	522106	48765
Winterthur . . .	7746518	2320500	3762598	2434157	16263773	15042130	1013995
Andelfingen . . .	1481225	168994	222121	76557	1948897	521459	1569434
Bülach . . .	2119064	297899	382769	184722	2984454	754521	2461411
Dielsdorf . . .	1762698	356502	234208	139297	2492705	1381807	1621725
Summe .	16796560	6316727	12093979	18868099	54075365	47076553	11701345

## B. Finanzen der I. Steuern und übrige Einnahmen

Tab. 4.

Bezirke	Zahl der Güter	Steuerfactoren, welche für die erhobenen Steuern herbeigezogen wurden			Ertrag der Steuern  Fr.	Einge- gangene Steuer- restan- zen  Fr.	Steuerbussen (§ 147 des Gem.-Ges.)	
		Steuer- kapital in Tau- sendern  Fr.	Zahl der				Zahl der Fälle	Betrag  Fr.
			Haus- haltungen	steuer- pflichtigen Männer				
Zürich . . . . .	13	4758	485	615	13168	1105	3	33994
Affoltern . . . . .	17	152	33	48	130	—	—	—
Horgen . . . . .	3	297	59	86	663	—	—	—
Meilen . . . . .	—	—	—	—	—	—	—	—
Hinweil . . . . .	26	3754	786	872	7980	—	—	—
Uster . . . . .	37	11355	1070	1274	10219	21	—	—
Pfäffikon . . . . .	45	5959	971	1185	10924	59	—	—
Winterthur . . . . .	76	6367	928	1172	10624	85	—	—
Andelfingen . . . . .	20	4233	477	596	4940	—	—	—
Bülach . . . . .	18	3057	545	675	6517	—	—	—
Dielsdorf . . . . .	17	1330	156	233	2203	16	—	—
Summe . . . . .	272	41262	5510	6756	67368	1286	3	33994

## II. Ausgaben der Zivil-Gemeinden.

Tab. 5.

Bezirke	Korrent-Ausgaben					Total  Fr.	Aus- gaben für Tilgung von Passiv.  Fr.
	Ver- zinsung von Passiven  Fr.	Erstellung und Unterhalt von		Besol- dungen und Tag- gelder  Fr.	Uebrig e Aus- gaben  Fr.		
		Strassen	Ge- bäuden				
Zürich . . . . .	42671	19317	24611	4168	49305	140072	6350
Affoltern . . . . .	24	520	60	238	1468	2310	130
Horgen . . . . .	42	49	66	30	1459	1646	—
Meilen . . . . .	—	—	—	—	—	—	—
Hinweil . . . . .	3336	1259	3	308	1592	6498	1407
Uster . . . . .	525	5064	236	3246	18803	27874	796
Pfäffikon . . . . .	2234	761	1722	2178	20278	27173	3399
Winterthur . . . . .	18757	10320	1435	6454	60789	97755	11509
Andelfingen . . . . .	12295	18664	2572	5184	93790	132505	22481
Bülach . . . . .	14887	14966	1114	4822	46111	81900	38539
Dielsdorf . . . . .	18562	3843	156	3038	33062	58661	7280
Summe . . . . .	113333	74763	31975	29666	326657	576394	91891



## Zivil-Gemeinden. der Zivil-Gemeinden.

Bezirke	Korrent-Einnahmen (mit Ausschluss der Steuern)				Stammguteinnahmen		
	Ertrag der Liegens- schaften Fr.	Zinse von ange- legten Kapi- talien Fr.	Uebrige Ein- nahmen Fr.	Total Fr.	Le- gate u. Ge- schen- ke Fr.	Ueb- rige Ein- nah- men Fr.	Total Fr.
Zürich . . . . .	123748	12767	2032	138547	50	4471	4521
Affoltern . . . . .	575	1103	46	1724	—	223	223
Horgen . . . . .	—	951	30	981	—	—	—
Meilen . . . . .	—	—	—	—	—	—	—
Hinweil . . . . .	378	2023	790	3191	—	637	637
Uster . . . . .	5087	6890	4500	16477	851	354	1205
Pfäffikon . . . . .	3417	8405	3613	15435	—	38	38
Winterthur . . . . .	79307	13404	6562	99273	209	23703	23912
Andelfingen . . . . .	98012	10976	10994	119982	—	2935	2935
Bülach . . . . .	122371	6387	21839	150597	—	3523	3523
Dielsdorf . . . . .	46917	2310	4445	53672	—	94404	94404
Summe . . . . .	479812	65216	54851	599879	1110	130288	131398

### III. Aktiven und Passiven der Zivil-Gemeinden.

Tab. 6.

Bezirke	Aktiven					Pas- siven	Stamm- gut- ver- mögen
	Liegenschaften		Kapi- talien	Uebrige Aktiven (Baar- schaft, Gut- haben etc.)	Total		
	Ertrag- bare	Nicht ertrag- bare					
Zürich . . . . .	2317940	202000	282257	176571	2978768	894579	2036637
Affoltern . . . . .	7524	6971	25653	2122	42270	498	39679
Horgen . . . . .	—	200	21930	1654	23784	3734	19131
Meilen . . . . .	—	—	—	—	—	—	—
Hinweil . . . . .	5858	6180	87829	43684	143551	55412	59239
Uster . . . . .	188784	25147	160707	11429	386067	11097	375510
Pfäffikon . . . . .	127069	16831	191124	13417	348441	30258	337347
Winterthur . . . . .	1192319	126595	260366	99223	1678503	457204	1307019
Andelfingen . . . . .	1202016	120931	248107	60946	1632000	312716	1373344
Bülach . . . . .	822293	21910	160772	83586	1088561	320592	710620
Dielsdorf . . . . .	684187	9125	59252	60294	812358	416510	506157
Summe . . . . .	6547990	535890	1497997	552926	9134803	2502600	6764683

## C. Finanzen der I. Steuern und übrige Einnahmen

Tab. 7.

Bezirke	Zahl der Güter	Steuerfactoren, welche für die erhobenen Steuern herbeigezogen wurden			Ertrag der Steuern	Einge- gangene Steuer- restan- zen	Steuerbussen (§ 147 des Gem.-Ges.)	
		Steuer- kapital in Tau- sendern	Zahl der				Zahl der Fälle	Betrag
			Haus- haltun- gen	steuer- pflichtigen Männer				
Zürich . . .	30	203125	11055	13311	76515	780	13	346
Affoltern . . .	14	4969	788	940	2574	225	1	19
Horgen . . .	11	59654	4982	5713	31760	51	16	558
Meilen . . .	11	39741	3253	3798	13200	150	12	437
Hinweil . . .	11	10589	2241	2641	11690	1	1	16
Uster . . .	10	19726	2427	3066	15139	18	2	37
Pfäffikon . . .	13	3906	812	1011	3692	—	—	—
Winterthur	25	29166	3079	3532	18213	219	5	891
Andelfingen . . .	20	7293	918	964	9265	34	—	—
Bülach . . .	12	17291	2183	2508	12312	925	1	13
Dielsdorf . . .	16	14637	1603	2166	12994	918	2	110
Summe . . .	173	401097	33341	39650	207354	3321	53	2427

## II. Ausgaben der Kirch-Gemeinden.

Tab. 8.

Bezirke	Korrent-Ausgaben					Ausgaben für Tilgung von Passiven
	Verzinsung von Passiven	Erstellung und Unterhalt von Gebäuden	Be- soldungen und Taggelder	Uebrige Ausgaben	Total	
	Fr.	Fr.	Fr.	Fr.	Fr.	
Zürich . . .	8853	12313	64132	39363	124661	9224
Affoltern . . .	62	1017	4181	2274	7534	100
Horgen . . .	308	12620	12595	6890	32413	3000
Meilen . . .	41	1842	7058	4110	13051	708
Hinweil . . .	230	2394	6818	6374	15816	3938
Uster . . .	290	210	7041	7496	15037	3549
Pfäffikon . . .	249	2732	4933	4932	12846	1238
Winterthur	3370	5748	20064	11435	40617	3181
Andelfingen . . .	1310	4864	6900	6303	19377	7144
Bülach . . .	358	3262	6743	3907	14270	7648
Dielsdorf . . .	301	5527	6049	7252	19129	2550
Summe . . .	15372	52529	146514	100336	314751	42280

## Kirch-Gemeinden. der Kirch-Gemeinden.

Bezirke	Korrent-Einnahmen (mit Ausschluss der Steuern)				Stammguteinnahmen		
	Ertrag der Liegens- schaften	Zinse von ange- legten Kapi- talien	Uebrig Ein- nahmen	Total	Legate und Ge- schenke	Uebrig Ein- nahmen	Total
	Fr.	Fr.	Fr.	Fr.	Fr.	Fr.	Fr.
Zürich . . . . .	8259	30467	30827	69553	60	5261	5321
Affoltern . . . . .	—	3628	1628	5256	15	50	65
Horgen . . . . .	—	3806	5203	9009	150	104	254
Meilen . . . . .	456	3257	1657	5370	10	120	130
Hinweil . . . . .	68	6620	1115	7803	100	1500	1600
Uster . . . . .	—	4078	193	4271	—	10	10
Pfäffikon . . . . .	2209	6555	1273	10037	250	60	310
Winterthur . . . . .	3288	18497	2320	24105	70	2210	2280
Andelfingen . . . . .	510	10665	6560	17735	—	50	50
Bülach . . . . .	266	6510	1416	8192	200	570	770
Dielsdorf . . . . .	732	6106	1924	8762	142	2342	2484
Summe . . . . .	15788	100189	54116	170093	997	12277	13274

### III. Aktiven und Passiven der Kirch-Gemeinden.

Tab. 9.

Bezirke	Aktiven					Pas- siven	Stamm- gut- ver- mögen
	Liegenschaften		Zins- tragende Kapi- talien	Uebrig Aktiven (Baar- schaft, Guthaben etc.)	Total		
	Ertrag- bare	Nicht ertrag- bare					
	Fr.	Fr.					
Zürich . . . . .	288167	1221345	704158	86402	2300072	195496	1781795
Affoltern . . . . .	466	352600	81600	35068	469734	2096	187369
Horgen . . . . .	—	656350	101874	81566	839790	13462	142702
Meilen . . . . .	10000	611755	84252	6422	712429	1200	98653
Hinweil . . . . .	—	382860	151179	3687	537726	1351	538452
Uster . . . . .	1400	271850	90726	3716	367692	5032	115113
Pfäffikon . . . . .	14525	324450	150424	3624	498023	5494	175034
Winterthur . . . . .	80950	951600	396428	61143	1490121	59147	919662
Andelfingen . . . . .	13750	505846	248136	23181	790913	29463	277076
Bülach . . . . .	6200	491796	146213	71730	715939	3126	698468
Dielsdorf . . . . .	19773	390781	134936	12683	558173	5348	182698
Summe . . . . .	435231	6161233	2289926	389222	9275612	321215	5117032

## D. Finanzen der I. Steuern und übrige Einnahmen

Tab. 10.

Bezirke	Zahl der Güter	Steuerfactoren, welche für die erhobenen Steuern herbeigezogen wurden			Ertrag der Steuern	Einge- gangene Steuer- restan- zen	Steuerbussen (§ 147 des Gem.-Ges.)	
		Steuer- kapital in Tau- sendern Fr.	Zahl der				Zahl der Fälle	Betrag Fr.
			Haus- halten- gen	steuer- pflichtigen Männer				
Fr.	Fr.	Fr.	Fr.	Fr.	Fr.	Fr.	Fr.	
Zürich . . . . .	27	47444	3524	4162	59306	913	11	232
Affoltern . . . . .	14	18372	2718	3419	32435	573	8	4901
Horgen . . . . .	12	60027	4567	5254	99741	198	22	2303
Meilen . . . . .	10	47714	3254	3806	84738	755	16	4050
Hinweil . . . . .	11	27118	5281	6466	78138	511	11	838
Uster . . . . .	10	24041	3392	4275	60329	811	5	327
Pfäffikon . . . . .	12	24676	4355	5331	64218	93	5	1672
Winterthur . . . . .	29	38256	4722	5805	72200	955	21	2395
Andelfingen . . . . .	21	27212	3489	4388	41676	671	6	1541
Bülach . . . . .	23	35916	4780	5688	63986	5530	13	618
Dielsdorf . . . . .	21	21074	2986	4019	45052	6113	3	217
Summe . . . . .	190	371850	43068	52613	701819	17123	121	19094

## II. Ausgaben der Armen-Gemeinden.

Tab. 11.

Bezirke	Korrent-Ausgaben					Aus- gaben für Tilgung von Passiv. Fr.
	Ver- zinsung von Passiven, Verwal- tung etc. Fr.	Unterstützungen			Total der Korrent- Ausgaben Fr.	
		für Uner- wachsene Fr.	für Erwachsene			
			dauernd Unter- stützte Fr.	vorüber- gehend Unter- stützte Fr.		
Zürich . . . . .	47081	103766	122263	25120	298230	3275
Affoltern . . . . .	5119	20460	29509	12813	67901	1800
Horgen . . . . .	11401	59672	67588	14317	152978	10514
Meilen . . . . .	14690	42112	62032	9771	128605	11851
Hinweil . . . . .	9662	46725	62172	16979	135538	7749
Uster . . . . .	6478	27682	39320	9442	82922	9878
Pfäffikon . . . . .	11571	29647	55626	12800	109644	8707
Winterthur . . . . .	10813	73427	99420	18337	201997	9995
Andelfingen . . . . .	7306	22161	34108	12579	76154	8770
Bülach . . . . .	8186	24419	48991	9277	90873	9868
Dielsdorf . . . . .	8135	24181	43120	5290	80726	7786
Summe . . . . .	140442	474252	664149	146725	1425568	90193

## Armen-Gemeinden. der Armen-Gemeinden.

Bezirke	Ertrag der freiwilligen Kirchensteuern	Korrent-Einnahmen (mit Ausschluss der Steuern)				Stammguteinnahmen		
		Ertrag der Liegenschaften	Zinse von angelegten Kapitalien	Uebrige Einnahmen	Total	Legate und Geschenke	Uebrige Einnahmen	Total
Zürich . . . . .	28328	1972	170498	39972	212442	34392	17158	51550
Affoltern . . . . .	2667	244	9648	11686	21578	153	1200	1353
Horgen . . . . .	7249	3089	17800	33438	54327	615	510	1125
Meilen . . . . .	3618	9039	13197	14702	36938	800	150	950
Hinweil . . . . .	8096	—	12064	14731	26795	705	61	766
Uster . . . . .	3436	219	8798	5345	14362	774	73	847
Pfäffikon . . . . .	5358	52	10545	7774	18371	2275	187	2462
Winterthur . . . . .	6309	14031	64568	27231	105830	3375	3885	7260
Andelfingen . . . . .	2301	80	15695	7627	23402	2575	80	2655
Bülach . . . . .	2508	326	11704	13690	25720	5888	441	6329
Dielsdorf . . . . .	1905	597	13069	9585	23251	1192	451	1643
Summe . . . . .	71775	29649	347586	185781	563016	52744	24196	76940

### III. Aktiven und Passiven der Armen-Gemeinden.

Tab. 12.

Bezirke	Aktiven					Passiven	Stammgutvermögen
	Liegenschaften		Kapitalien	Uebrige Aktiven (Baarschaft, Guthaben etc.)	Total		
	Ertragbare	Nicht ertragbare					
Zürich . . . . .	104700	264370	3771880	126219	4267169	76773	4022363
Affoltern . . . . .	104520	1600	231661	42502	380283	75229	215638
Horgen . . . . .	45204	185464	410481	57575	698724	53018	412815
Meilen . . . . .	66650	101200	299016	31801	498667	17034	384762
Hinweil . . . . .	600	4900	278127	9644	293271	17145	281477
Uster . . . . .	8188	—	202426	14183	224797	17808	218187
Pfäffikon . . . . .	595	2000	233651	6590	242836	15308	232025
Winterthur . . . . .	167946	136732	1452507	29065	1786250	25689	1697423
Andelfingen . . . . .	5200	—	350198	19676	375074	9777	389663
Bülach . . . . .	13525	23400	265848	30680	333453	24645	309449
Dielsdorf . . . . .	7840	1560	288502	22407	320309	22609	307183
Summe . . . . .	524968	721226	7784297	390342	9420833	355035	8470985

## E. Finanzen der I. Steuern und übrige Einnahmen

Tab. 13.

Bezirke	Zahl der Güter	Steuerfactoren, welche für die erhobenen Steuern herbeigezogen wurden			Ertrag der Steuern	Einge- gangene Steuer- restan- zen	Steuerbussen (§ 147 des Gem.-Ges.)	
		Steuer- kapital in Tau- sendern Fr.	Zahl der				Zahl der Fälle	Betrag Fr.
			Haus- haltun- gen	steuer- pflichtigen Männer				
Zürich . . .	33	399839	18519	23749	757458	4020	41	10014
Affoltern . . .	23	16207	2553	3181	39520	135	8	5171
Horgen . . .	21	64990	6039	6949	105831	905	22	2410
Meilen . . .	19	46781	4161	4872	86371	203	16	3335
Hinweil . . .	53	33890	6302	7411	87979	524	4	489
Uster . . .	30	24786	3623	4402	52934	702	6	418
Pfäffikon . . .	47	22255	3784	4512	39247	325	3	675
Winterthur . . .	50	37766	5398	6615	84901	5912	8	2317
Andelfingen . . .	34	23740	2766	3268	47225	1626	1	70
Bülach . . .	33	30647	3388	4070	64313	2738	12	829
Dielsdorf . . .	34	16987	2128	2825	32168	4388	8	998
Summe . . .	377	717888	58661	71854	1397947	21478	129	26726

## II. Ausgaben der Primarschul-Gemeinden.

Tab. 14.

Bezirke	Korrent-Ausgaben					Ausgaben für Tilgung von Passiven
	Ver- zinsung von Passiven	Erstellung und Unterhalt von Gebäuden	Be- soldungen und Taggelder	Uebrige Aus- gaben	Total	
Zürich . . . . .	166878	41642	487455	271135	967110	110746
Affoltern . . . . .	3713	4638	29413	27003	64767	11211
Horgen . . . . .	2730	10925	78741	50159	142555	7485
Meilen . . . . .	7433	7939	54201	27118	96691	26178
Hinweil . . . . .	3050	17853	69530	40682	131115	8566
Uster . . . . .	1197	8495	45990	27529	83211	10523
Pfäffikon . . . . .	1463	5841	41131	19645	68080	5269
Winterthur . . . . .	6924	12726	159015	58309	236974	4267
Andelfingen . . . . .	6324	8078	40576	31579	86557	6419
Bülach . . . . .	6872	9593	51336	31921	99722	27921
Dielsdorf . . . . .	7126	15598	36407	20465	79596	7741
Summe . . . . .	213710	143328	1093795	605545	2056378	226326

## Primarschul-Gemeinden. der Primarschul-Gemeinden.

Bezirke	Korrent-Einnahmen (mit Ausschluss der Steuern)				Stammguteinnahmen		
	Ertrag der Liegens- schaften	Zinse von ange- legten Kapi- talien	Uebrig e Ein- nahmen	Total	Le- gate u. Ge- schen- ke	Ue- rige Ein- nah- men	Total
	Fr.	Fr.	Fr.	Fr.	Fr.	Fr.	Fr.
Zürich . . . .	13220	55769	138387	207376	1829	166403	168232
Affoltern . . . .	1806	8732	14099	24637	206	340	546
Horgen . . . .	1307	20837	17489	39633	325	20257	20582
Meilen . . . .	3611	11220	11595	26426	140	234	374
Hinweil . . . .	399	15669	25131	41199	1821	29791	31612
Uster . . . .	3366	11099	11360	25825	85	22414	22499
Pfäffikon . . . .	327	15074	12281	27682	3718	882	4600
Winterthur . . . .	1026	47694	41152	89872	1173	3551	4724
Andelfingen . . . .	368	18541	21608	40517	560	1100	1660
Bülach . . . .	899	21010	19076	40985	312	3381	3693
Dielsdorf . . . .	4466	23605	11380	39451	150	2230	2380
Summe . . . .	30795	249250	323558	603603	10319	250583	260902

### III. Aktiven und Passiven der Primarschul-Gemeinden.

Tab. 15.

Bezirke	Aktiven					Pas- siven	Stamm- gut- ver- mögen
	Liegenschaften		Kapi- talien	Uebrig e Aktiven (Baar- schaft, Guthaben etc.)	Total		
	Ertrag- bare	Nicht ertrag- bare					
Fr.	Fr.	Fr.	Fr.	Fr.	Fr.	Fr.	
Zürich . . . .	197060	5245523	1189512	51316	6683411	3722490	2578293
Affoltern . . . .	30710	451029	204077	18423	704239	105733	354599
Horgen . . . .	20903	759640	476560	27155	1284258	59489	561272
Meilen . . . .	47580	659881	251571	32394	991426	140735	259110
Hinweil . . . .	12030	735883	380419	18142	1146474	74241	1058294
Uster . . . .	22740	530193	243163	19989	816085	16848	330535
Pfäffikon . . . .	4650	479431	359720	11405	855206	27606	351014
Winterthur . . . .	24650	880303	1022854	49964	1977771	159074	1732291
Andelfingen . . . .	4644	856857	412800	26412	1300713	140647	541462
Bülach . . . .	23423	701995	458792	45824	1230034	136402	1094301
Dielsdorf . . . .	30435	669178	509646	56027	1265286	186920	683740
Summe . . . .	418825	11969913	5509114	357051	18254903	4770185	9544911

## F. Finanzen der

### I. Steuern und übrige Einnahmen

Tab. 16.

Bezirke	Zahl der Güter	Ertrag der Steuern	Einge- gangene Steuer- restanzen	Steuerbussen (§ 147 des Gem.-Ges.)		Beiträge aus andern Gütern an die Sekundar- schulen
				Zahl der Fälle	Betrag	
Zürich . . . . .	14	19059	—	1	15	54196
Affoltern . . . . .	3	1764	—	—	—	4071
Horgen . . . . .	7	24469	30	8	433	14627
Meilen . . . . .	6	9208	—	5	710	14451
Hinweil . . . . .	9	22703	19	3	57	2203
Uster . . . . .	6	2084	—	5	462	11824
Pfäffikon . . . . .	4	3155	—	—	—	5411
Winterthur . . . . .	13	17012	3606	5	336	6051
Andelfingen . . . . .	7	934	—	—	—	—
Bülach . . . . .	10	2992	785	2	14	1224
Dielsdorf . . . . .	7	1217	150	—	—	2373
Summe . . . . .	86	98497	4590	29	2027	116431

### II. Ausgaben der Sekundarschulkreis-Gemeinden.

Tab. 17.

Bezirke	Korrent-Ausgaben					Ausgaben für Tilgung von Passiven
	Verzinsung von Passiven	Erstellung und Unterhalt von Gebäuden	Be- soldungen und Taggelder	Uebrige Ausgaben	Total	
Zürich . . . . .	93	403	63260	21263	85019	534
Affoltern . . . . .	—	—	7667	2509	10176	—
Horgen . . . . .	143	115	28978	6367	35603	1899
Meilen . . . . .	88	—	15186	7708	22982	1300
Hinweil . . . . .	1454	7571	13887	11458	34370	1277
Uster . . . . .	1100	312	10055	6526	17993	—
Pfäffikon . . . . .	66	—	6914	5665	12645	—
Winterthur . . . . .	302	559	64149	14018	79028	1744
Andelfingen . . . . .	13	87	9849	3602	13551	500
Bülach . . . . .	45	—	11705	5588	17338	34
Dielsdorf . . . . .	3	291	6687	4410	11391	300
Summe . . . . .	3307	9338	238337	89114	340096	7588



## Sekundarschulkreis-Gemeinden. der Sekundarschulkreis-Gemeinden.

Bezirke	Korrent-Einnahmen (mit Ausschluss der Steuern)				Stammguteinnahmen		
	Ertrag der Liegens- schaften	Zinse von ange- legten Kapi- talien	Uebrige Ein- nahmen	Total	Le- gate u. Ge- schen- ke	Ueb- rige Ein- nah- men	Total
	Fr.	Fr.	Fr.	Fr.	Fr.	Fr.	Fr.
Zürich . . . . .	—	3016	22795	25811	170	—	170
Affoltern . . . . .	—	857	3110	3967	—	—	—
Horgen . . . . .	—	1867	6281	8148	—	1363	1363
Meilen . . . . .	—	1028	2915	3943	—	5960	5960
Hinweil . . . . .	—	3464	3482	6946	—	—	—
Uster . . . . .	55	1038	3069	4162	—	24000	24000
Pfäffikon . . . . .	—	1264	2595	3859	100	—	100
Winterthur . . . . .	—	1604	18389	19993	350	—	350
Andelfingen . . . . .	—	2333	2424	4757	1039	627	1666
Bülach . . . . .	—	1715	4219	5934	50	—	50
Dielsdorf . . . . .	—	2033	3883	5916	—	125	125
Summe . . . . .	55	20219	73162	93436	1709	32075	33784

### III. Aktiven und Passiven der Sekundarschulkreis-Gemeinden.

Tab. 18.

Bezirke	Aktiven					Pas- siven	Stamm- gut- ver- mögen
	Liegenschaften		Kapi- talien	Uebrige Aktiven (Baar- schaft, Gut- haben etc.)	Total		
	Ertrag- bare	Nicht ertrag- bare					
Fr.	Fr.	Fr.	Fr.	Fr.	Fr.	Fr.	
Zürich . . . . .	—	700	64193	9547	74440	2226	65450
Affoltern . . . . .	—	—	16796	4492	21288	—	16333
Horgen . . . . .	—	10000	48632	2542	61174	1582	53921
Meilen . . . . .	—	—	25302	2791	28093	800	26135
Hinweil . . . . .	—	63300	73915	2345	139560	29046	113323
Uster . . . . .	1400	54400	27136	2379	85315	24050	61555
Pfäffikon . . . . .	—	15000	30202	1166	46368	1949	28852
Winterthur . . . . .	—	31400	35301	7988	74689	5308	53138
Andelfingen . . . . .	—	13900	54823	3420	72143	5883	63165
Bülach . . . . .	—	2700	38707	12498	53905	1361	49367
Dielsdorf . . . . .	—	12505	45241	4150	61896	—	49455
Summe . . . . .	1400	203905	460248	53318	718871	72205	580694

## G. Stiftungs- und Separat-Güter.

Tab. 19.

Bezirke	Zahl der Güter	Aktiven						Ueberschuss der		Legate und Geschenke
		Liegenschaften		Zins-tragende Kapitalien	Uebrigte Aktiven an Baarschaft, Guthaben etc.	Total	Passiven	Aktiven	Passiven	
		Ertragbare	Nicht ertragbare							
Zürich . . .	76	719984	356500	5363923	158155	6598512	405200	6198312	—	45650
Affoltern . .	1	—	—	105871	1272	107143	—	107143	—	—
Horgen . . .	46	—	27500	502621	2815	532636	7122	525814	—	8452
Meilen . . .	47	94546	14378	474519	10579	594022	8246	585776	—	30147
Hinweil . . .	24	—	—	164884	4507	169391	96	169295	—	10689
Uster . . . .	18	—	6500	84835	3469	94804	34	94770	—	3035
Pfäffikon . .	8	—	4050	31198	303	35551	1433	34118	—	1097
Winterthur .	35	—	664870	688457	130563	1483890	1160	1482730	—	5209
Andelfingen .	17	6750	—	124041	4576	135367	—	135367	—	—
Bilbach . . .	34	5856	11400	217025	18832	253113	35000	218113	—	467
Dielsdorf . .	4	—	—	3599	169	3768	—	3768	—	—
Summe . . .	310	831136	1081148	7760973	335240	10008497	458291	9550206	—	104746

## Uebersicht des Nettovermögens aller öffentlichen Gemeindegüter auf Ende des Jahres 1881.

Tab. 20.

Bezirke	Ge- meinde- güter	Kirchen- güter	Armen- güter	Primar- schul- güter	Sekundan- schul- güter	Stiftungs- und Separat- güter	Total des Netto- vermögens (nach Abzug der Passiven)	Auf den Ein- wohner kommen	Total der Passiven aller öffentlichen Güter	Auf den Ein- wohner kommen
	Fr.	Fr.	Fr.	Fr.	Fr.	Fr.	Fr.	Fr.	Fr.	Fr.
Zürich . . .	2312301	2104576	4190396	2960921	72214	6193312	17833720	187	31916271	335
Affoltern . . .	191528	467638	305054	598506	21288	107143	1691157	129	269157	20
Horgen . . .	594180	826328	645706	1224769	59592	525814	3876339	135	1425711	50
Meilen . . .	381860	711229	481633	850691	27293	585776	3038482	153	268994	14
Hinweil . . .	183412	536375	276126	1072233	110514	169295	2352955	77	712032	23
Uster . . .	370809	362660	206989	799237	61265	94770	1895730	108	301267	17
Pfäffikon . . .	102837	487529	227528	827600	44419	34118	1518357	84	604154	33
Winterthur . . .	2442942	1430974	1760561	1818697	69381	1482730	9005285	215	15749712	375
Andelfingen . . .	2746722	761450	365297	1160066	63260	135367	5235162	299	1019945	58
Bülach . . .	2997902	712813	308808	1093632	52544	218113	5383812	251	1275647	59
Dielsdorf . . .	1507246	552825	297700	1078366	61896	3768	3501801	251	2013194	144
Summe	13631015	8954397	9065798	13484718	646666	9550206	53332800	174	55556084	175
1880	12927079	9169876	8897982	13749875	632747	9269538	54647097	172	61997708	195
1879	17148330	8973576	8828419	13054699	675779	8030766	56711569	186	55294687	181

Anmerkung: 1) Defizit.

## Rekapitulation der I. Steuern und

Tab. 21.

	Zahl der Güter	Steuerfaktoren, welche für die erhobenen Steuern herbeigezogen wurden			Ertrag der Steuern  Fr.	Einge- gangene Steuer- restan- zen  Fr.	Steuerbussen (§ 147 des Gem.-Ges.)	
		Steuer- kapital in Tausen- dern Fr.	Zahl der				Zahl der Fälle	Betrag  Fr.
			Haus- hal- tungen	steuer- pflich- tigen Män- ner				
Gemeindegüter, politische . . .	213	735911	56144	69338	3383612	34194	160	117257
Zivilgemeind- und Nutzungsgüter . . .	272	41262	5510	6756	67368	1286	3	33994
Kirchengüter . . .	173	401097	33341	39650	207354	3321	53	2427
Armengüter . . .	190	371850	43068	52613	701819	17123	121	19094
Primarschulgüter . . .	377	717888	58661	71854	1397947	21478	129	26726
Sek.-Schulgüter . . .	86	?	?	?	98497 <sup>1</sup>	4590	29	2027
Stiftungs- und Sepa- ratgüter . . .	310	—	—	—	—	—	—	—
Summe . . .	1621	2268008	196724	240211	5856597	81992	495	201525
1880 . . .	1617	2181861	189788	232172	5835860	96273	1262	236067
1879 . . .	1600	2291183	200095	245400	5806710	—	—	—

<sup>1</sup>) Hiezu kommen noch Beiträge aus andern Gütern an Sekundarschulen Fr. 116,431.

## II. Ausgaben.

Tab. 22.

	Korrent-Ausgaben					Aus- gaben für Tilgung von Passiv.  Fr.	
	Ver- zinsung von Passiven  Fr.	Erstellung und Unterhalt von		Besol- dungen und Tag- gelder  Fr.	Uebrige Aus- gaben  Fr.		Total  Fr.
		Strassen  Fr.	Ge- bäuden  Fr.				
Gemeindegüter, politische . . .	2002532	1165115	136615	948187	2290325	6542774	604859
Zivilgemeind- u. Nutzungsgüter . . .	113333	74763	31975	29666	326657	576394	91891
Kirchengüter . . .	15372	—	52529	146514	100336	314751	42280
Armengüter . . .	140442 <sup>1</sup>	—	—	—	1285126 <sup>2</sup>	1425568	90193
Primarschulgüter . . .	213710	—	143328	1093795	605545	2056378	226326
Sek.-Schulgüter . . .	3307	—	9338	238337	89114	340096	7588
Stiftungs- und Separatgüter . . .	—	—	—	—	—	—	—
Summe . . .	2488696	1239878	373785	2456499	4697103	11255961	1063137
1880 . . .	2721086	1207160	454245	2425808	4749087	11557386	918965
1879 . . .	2834632	1319263	963153	2326514	3982837	11426399	1019698

Anmerkung: <sup>1</sup>) Hier sind inbegriffen: Kosten für Verwaltung, Bauten und Reparaturen etc.

<sup>2</sup>) Betrag der für Armenunterstützungen verwendeten Summe.

## Übersichten A bis G. übrige Einnahmen.

	Korrent-Einnahmen (mit Ausschluss der Steuern)				Stammgut-Einnahmen		
	Ertrag der Liegens- schaften	Zinse von ange- legten Kapi- talien	Uebrige Ein- nahmen	Total	Legate und Ge- schenke	Uebrige Ein- nahmen	Total
	Fr.	Fr.	Fr.	Fr.	Fr.	Fr.	Fr.
Gemeindgüter, politische . . . . .	1046636	489963	1602767	3139366	449	481093	481542
Zivilgemeind- und Nutzungsgüter . . . . .	479812	65216	54851	599879	1110	130288	131398
Kirchengüter . . . . .	15788	100189	54116	170093	997	12277	13274
Armengüter . . . . .	29649	347586	185781	563016	52744	24196	76940
Primarschulgüter . . . . .	30795	249250	323558	603603	10319	250583	260902
Sek.-Schulgüter . . . . .	55	20219	73162	93436	1709	32075	33784
Stiftungs- und Sepa- ratgüter . . . . .	—	—	—	—	104746	—	104746
Summe . . . . .	1602735	1272423	2294235	5169393	172074	930512	1102586
1880 . . . . .	1479640	1364536	2084085	4928261	—	—	1000315
1879 . . . . .	—	—	—	5573856	—	—	422770

### III. Aktiven und Passiven.

Tab. 23.

	Aktiven					Pas- siven	Stamm- gut- ver- mögen
	Liegenschaften		Kapitalien	Uebrige Aktiven (Baar- schaft, Guthaben etc.)	Total		
	Ertragbare	Nicht ertragbare					
	Fr.	Fr.	Fr.	Fr.	Fr.		
Gemeindgüter, politische . . . . .	16796560	6316727	12093979	18868099	54075365	47076553	11701345
Zivilgemeind-u. Nutzungsgüter . . . . .	6547990	535890	1497997	552926	9134803	2502600	6764683
Kirchengüter . . . . .	435231	6161233	2289926	389222	9275612	321215	5117032
Armengüter . . . . .	524968	721226	7784297	390342	9420833	355035	8470985
Primarschul- güter . . . . .	418825	11969913	5509114	357051	18254903	4770185	9544911
Sek. Schulgüter . . . . .	1400	203905	460248	53318	718871	72205	580694
Stiftungs- und Separatgüter . . . . .	831136	1081148	7760973	335240	10008497	458291	—
Summe . . . . .	25556110	26990042	37396534	20946198	110888884	55556084	42179650
1880 . . . . .	25020792	27243785	46635413	17744815	116644805	61997708	44146118
1879 . . . . .	23051514	23095245	38961225	26898272	112006256	55294687	43294447

# Übersicht der erhobenen Steuern und der hauptsächlichsten Ausgaben nach Bezirken.

Tab. 24.

Bezirke	Steuern für das				Total aller erhobenen Steuern	Auf dem Wohnort der Steuerpflichtigen	Beiträge aus den Sekundarschulen	Von den Ausgaben fallen auf			
	Ge- meinde- wesen	Kirchen- wesen	Armen- wesen	Schul- wesen				Verzinsung von Passiven	Einstellung und Unterhalt von Strassen	Einstellung Gebäuden	Be- soldungen und Tagelöhner.
	Fr.	Fr.	Fr.	Fr.	Fr.	Fr.	Fr.	Fr.	Fr.	Fr.	
Zürich . . .	1784911	76515	59306	770417	2691149	28, <sup>25</sup>	54196	1367469	567822	165675	1095741
Affoltern . . .	47548	2574	32435	41284	123841	9, <sup>41</sup>	4071	13285	30847	7356	52576
Horgen . . .	239568	31760	99741	130300	501369	17, <sup>50</sup>	14627	79640	66530	31408	155291
Meilen . . .	139464	13200	84738	95579	332981	16, <sup>83</sup>	14451	32394	53425	19358	105619
Hinwil . . .	171843	11690	78138	110682	372353	12, <sup>26</sup>	2203	52400	58431	29240	112700
Uster . . .	107808	15139	60329	55018	238294	13, <sup>56</sup>	11824	20252	78805	9296	81547
Pfäffikon . . .	176551	3692	64218	42402	286863	15, <sup>89</sup>	5411	55947	56496	10297	69101
Winterthur . . .	674961	18213	72200	101913	867287	20, <sup>61</sup>	6051	655807	130136	33987	520631
Andelfingen . . .	16406	9265	41676	48159	115506	6, <sup>81</sup>	—	53630	55487	18630	83307
Bülach . . .	61769	12312	63086	67305	205372	9, <sup>54</sup>	1224	62330	93163	19476	105597
Dielsdorf . . .	32016	12994	45052	33385	133447	8, <sup>85</sup>	2373	95542	45736	29062	73889
Summe . . .	3452845	207354	701819	1496444	5858462	18, <sup>15</sup>	116431	2488696 <sup>1</sup>	1239878	373785	2456499
1880 . . .	3655883	158929	646761	1470560	5922133	18, <sup>68</sup>	177044	2721086	1207160	454245	2425308
1879 . . .	3553384	137452	568317	1547557	5806710	19, <sup>101</sup>	162749	2834632	1319263	963153	2326514

Anmerkung: 1) Siehe Bemerkung 1. Tabelle 22.

Uebersicht betreffend das Verhältniss der Steuerquoten im Jahre 1881 zur Anzahl der betroffenen Gemeinde-Einwohner.

Tab. 25.

Bezirk	Gemeindesteuern (Schul-, Kirchen-, politische und Zivilgemeindesteuern — nichtinbegriffen die Armensteuern —) wurden erhoben von Gemeinde-Einwohnern (nach der Volkszählung vom Jahre 1880):										über 10 <sup>00</sup> / <sub>00</sub>	Einwohnerzahl mit 3-40 u. mehr <sup>00</sup> / <sub>00</sub> Steuern
	keine	bis 1 <sup>00</sup> / <sub>00</sub>	1—2 <sup>00</sup> / <sub>00</sub>	2—3 <sup>00</sup> / <sub>00</sub>	Einwohnerzahl mit 0—3 <sup>00</sup> / <sub>00</sub> Steuern	3—4 <sup>00</sup> / <sub>00</sub>	4—5 <sup>00</sup> / <sub>00</sub>	5—6 <sup>00</sup> / <sub>00</sub>	6—7 <sup>00</sup> / <sub>00</sub>	7—8 <sup>00</sup> / <sub>00</sub>		
Zürich . . .	—	880	—	619	999	3219	3560	37741	28214	20840	681	94255
Affoltern . .	—	804	926	1974	3704	2658	2311	667	—	1740	1958	9334
Horgen . . .	—	—	619	2088	2707	4060	7756	6777	6258	1082	—	25933
Meilen . . .	—	—	—	—	—	6995	7738	3280	1098	672	—	19783
Hinwil . . .	—	—	1421	815	2236	2115	4421	5035	3398	3135	9316	28110
Uster . . .	—	—	—	975	975	1645	4082	5266	3217	1597	787	16594
Pfäffikon . .	—	—	—	—	—	1051	2267	3673	1836	367	6180	18051
Winterthur . .	—	1745	1452	1775	4972	2601	2269	672	19278	6410	3042	36977
Andelfingen .	894	5226	5800	2754	14674	1478	412	272	—	120	519	2801
Bülach . . .	1569	4021	3908	1040	10538	2023	4082	3442	545	584	302	10978
Dielsdorf . .	765	3448	2641	963	7817	2666	745	1265	1088	372	—	6136
Summe . . .	3228	15624	16767	13003	48622	30511	39643	68090	64932	36919	22785	268952
InProzenten	1	4,9	5,3	4,1	15,3	9,6	12,5	21,5	20,5	11,6	7,1	84,7
1880 . . .	0,79	3,08	8,04	6,14	18,05	9,35	9,9	21,5	20,9	7,9	11,2	81,96
1878 . . .	1,5	5,5	6,8	6,4	20,2	8,5	15,2	20,4	17,7	8	8,3	79,8

**Klassifikation der jährlichen durchschnittlichen Gemeindesteuern in den Jahren 1869 bis und mit 1881 nach der Zahl der Gemeinden mit Steuern.<sup>1)</sup>**  
(Politische, Zivill-, Schul- und Kirch-Gemeinden.)

Tab. 26.

Bezirke	Gesamtzahl der Gemeinden mit Steuern	Steuern							Mehr als 7 <sup>0</sup> / <sub>100</sub>
		0—1 <sup>0</sup> / <sub>100</sub>	1—2 <sup>0</sup> / <sub>100</sub>	2—3 <sup>0</sup> / <sub>100</sub>	3—4 <sup>0</sup> / <sub>100</sub>	4—5 <sup>0</sup> / <sub>100</sub>	5—6 <sup>0</sup> / <sub>100</sub>	6—7 <sup>0</sup> / <sub>100</sub>	
Zürich . . . . .	41	—	—	4	5	8	14	6	4
Affoltern . . . . .	30	—	—	3	6	10	2	5	4
Horgen . . . . .	21	—	2	1	4	10	3	1	—
Meilen . . . . .	19	—	—	2	7	6	3	1	—
Hinweil . . . . .	52	—	—	2	12	16	16	6	—
Uster . . . . .	42	—	—	4	14	11	13	—	—
Pfäffikon . . . . .	55	—	—	—	7	19	10	14	5
Winterthur . . . . .	89	3	5	11	25	14	23	8	—
Andelfingen . . . . .	37	8	17	5	3	1	—	1	2
Bülach . . . . .	36	6	7	8	8	3	3	1	—
Dielsdorf . . . . .	36	13	8	11	2	1	—	1	—
Summe . . . . .	458	30	39	51	93	99	87	44	15
In Prozenten . . . . .	100	6,5	8,5	11,2	20,5	21,5	19	9,5	3,3

<sup>1)</sup> Die Armensteuern sind hier nicht inbegriffen.



## Uebersicht der Quoten der im Jahr 1881 erhobenen Gemeindesteuern.

Tab. 27.

Gemeinden	Von sämtlichen Einwohnern der Gemeinde wurden im Jahr 1881 Steuern erhoben für das					Total der er- hobenen Steuern von 1869 bis und mit 1881	Von den Bürgern der Gemeinde für das Armen- gut
	poli- tische Ge- meinde- gut	Zivil- ge- meinde- gut	Schul- gut	Kir- chengut	Summe		
	‰	‰	‰	‰	‰		
<b>Bezirk Zürich.</b>							
Zürich, Fraumünster . . .	4,40	—	1,40	—	5,80	66,40	—
„ Prediger . . .	4,40	—	1,40	0,50	6,30	68,50	—
„ Grossmünster . . .	4,40	—	1,40	0,50	6,30	67,65	—
„ St. Peter . . .	4,40	—	1,40	—	5,80	68,50	—
„ kathol. Gemeinde	4,40	—	1,40	1	6,80	73	—
Aussersihl . . . . .	5	—	3	—	8	84,13	1,50
Enge . . . . .	3,60	—	1,70	—	5,30	61,10	—
Leimbach . . . . .	3,60	—	3,50	—	7,10	76,90	—
Fluntern . . . . .	5,05	—	1,80	0,15	7	73,80	—
Hirslanden . . . . .	4,05	—	1,80	0,15	6	69,25	0,50
Hottingen . . . . .	3,90	—	2,35	0,15	6,40	72,70	0,50
Oberstrass . . . . .	3,85	—	2,75	0,40	7	78,20	1,50
Riesbach . . . . .	3,50	—	2,05	0,15	5,70	61	1
Unterstrass . . . . .	4,90	—	1,85	0,25	7	70,40	—
Wiedikon . . . . .	4,70	—	2,80	—	7,50	86,50	1
Aesch . . . . .	0,80	—	2	—	2,80	48,40	1,20
Albisrieden . . . . .	3,50	—	1	—	4,50	52,15	1
Altstetten . . . . .	2,50	—	3,85	0,25	6,60	61,75	1
Birmensdorf . . . . .	4	—	4	—	8	93,10	1,80
Dietikon, reformirt . . .	2,40	—	1,50	—	3,90	58,60	2,50
„ katholisch . . . . .	2,40	—	3	—	5,40	82,15	3
Engstringen, Ober- . . .	—	—	0,40	0,20	0,60	36,60	—
„ Unter- . . . . .	1,10	—	1,40	0,30	2,80	26,15	1,50
Geroldswil . . . . .	2,50	—	2	0,30	4,80	50,50	1,50
Höngg . . . . .	2	2,20	1,50	0,20	5,90	59,70	—
Birchrüti . . . . .	2	2,50	—	0,20	4,70	57,28	—
Oerlikon . . . . .	3	—	4	1	8	93,20	2
Oetwil . . . . .	0,80	—	2	0,30	3,10	38,77	1,50
Schlieren . . . . .	—	—	3,50	1,50	5	38,40	—
Schwamendingen . . . .	3	—	2	1	6	76,10	2

Gemeinden	Von sämtlichen Einwohnern der Gemeinde wurden im Jahr 1881 Steuern erhoben für das					Total der er- hobenen Steuern von 1869 bis und mit 1881	Von den Bürgern der Gemeinde für das Armen- gut
	poli- tische Ge- meinde- gut	Zivil- ge- meinde- gut	Schul- gut	Kir- chengut	Summe		
	0/00	0/00	0/00	0/00	0/00		
Seebach . . . . .	2,45	—	2,150	2	6,195	74,90	2
Utikon . . . . .	1,80	3	2,180	1,180	9,140	80,15	—
Ringlikon . . . . .	1,80	1,150	2,180	1,180	7,190	91,65	—
Urdorf, Nieder- . . . . .	1,50	—	3	—	4,150	83,60	2
„ Ober- . . . . .	1,50	—	3	—	4,150	74,85	2
Weiningen . . . . .	1	—	2,165	0,130	3,95	46,60	1,150
Wipkingen . . . . .	3,125	—	2,140	0,130	5,195	68,74	1,125
Wollishofen . . . . .	2,65	—	0,169	0,16	3,150	46,43	—
Wytikon . . . . .	3	—	5	1	9	91,60	0,70
Zollikon, Dorf . . . . .	3,75	—	0,150	0,125	4,150	41,17	1
„ Berg . . . . .	3,75	—	2	0,125	6	62,72	1
<b>Bezirk Affoltern.</b>							
Aeugst . . . . .	3	—	0,130	1	4,130	61,50	2
Aeugsterthal . . . . .	3	—	3,130	1	7,130	95	2
Wengi . . . . .	3	0,70	0,130	1	5	66,70	2
Affoltern . . . . .	3	—	5	0,125	8,25	105,10	2
Zwillikon . . . . .	3	—	1,180	0,125	5,105	74,45	2
Bonstetten . . . . .	4	—	4	—	8	58	—
Hausen . . . . .	3	—	1,130	—	4,130	63,90	1,150
Hedingen . . . . .	2	—	1,150	—	3,150	64	1,150
Kappel . . . . .	2	—	1,180	—	3,180	41,90	1
Ebertsweil . . . . .	2	—	1,130	—	3,130	59,40	1
Hauptikon . . . . .	2	—	1,180	—	3,180	36,40	1
Uerzlikon . . . . .	2	—	1,180	—	3,180	36,40	1
Knonau . . . . .	1,150	—	1,126	0,150	3,20	48,60	1
Maschwanden . . . . .	1	—	1	0,150	2,150	30,85	1,150
Mettmenstetten . . . . .	—	—	1	—	1	52	1
Dachelsen . . . . .	—	—	2,120	—	2,120	52,90	1
Heffersweil . . . . .	—	—	1,170	—	1,170	56,87	1
Mettmenstetten, Ober- . . . . .	—	—	1	—	1	51,90	1
„ Unter- . . . . .	—	—	1	—	1	50,55	1
Rossau . . . . .	—	—	1,120	—	1,120	62,60	1

Gemeinden	Von sämtlichen Einwohnern der Gemeinde wurden im Jahr 1881 Steuern erhoben für das					Total der er- hobenen Steuern von 1869 bis und mit 1881	Von den Bürgern der Gemeinde für das Armen- gut
	poli- tische Ge- meinde- gut	Zivil- ge- meinde- gut	Schul- gut	Kir- chengut	Summe		
	‰	‰	‰	‰	‰		
Obfelden-Lunnern . . . . .	3	—	1,20	—	4,20	85,262	1
Toussen . . . . .	3	—	1,70	—	4,70	86,385	1
Ottenschwil . . . . .	1	—	1,20	—	2,20	53,385	2
Rifferswil . . . . .	1	—	0,80	—	1,80	47,350	0,50
Stallikon . . . . .	5	0,40	3	—	8,40	91,310	2
Buchenegg-Dägerst . . . . .	5	—	4	—	9	96,380	2
Gamlikon . . . . .	5	—	3	—	8	95,350	2
Medikon-Baldern . . . . .	5	—	3	—	8	86,380	2
Sellenbüren . . . . .	5	—	3	—	8	88,390	2
Wetzwil . . . . .	1,50	—	6	—	7,50	63	2
<b>Bezirk Horgen.</b>							
Adliswil . . . . .	1,50	—	2,50	1	5	54,225	2
Hirzel, Kirche . . . . .	1	—	2	—	3	23,10	1,50
"    Höhe . . . . .	1	—	2	—	3	25,60	1,50
"    Spitzen . . . . .	1	—	2,50	—	3,50	43,40	1,50
Horgen, Dorf . . . . .	3,40	—	2,40	0,50	6,30	70,225	1,50
"    Käpfnach . . . . .	3,40	—	3,50	0,50	7,40	70,380	1,50
"    Berg . . . . .	3,40	—	2	0,50	5,90	67	1,50
"    Arn . . . . .	3,40	1,50	2,50	0,50	7,90	82	1,50
Hütten . . . . .	0,25	—	0,95	—	1,10	27,380	2
Kilchberg . . . . .	3,50	—	2	1	6,50	54	1
Langnau . . . . .	6	—	1	—	7	58,225	1
Oberrieden . . . . .	1,25	—	1	0,25	2,50	51,95	1
Richterswil . . . . .	2	—	1,70	0,20	3,90	43,40	1,50
Rüschlikon . . . . .	2,50	—	1,50	0,50	4,50	47,75	1
Schönenberg, Kirche . . . . .	3,50	—	1,20	—	4,70	56,380	2,50
"    Mittelberg . . . . .	3,50	—	1,20	—	4,70	58,50	2,50
Thalwil . . . . .	2,90	—	1,30	0,70	4,90	63,90	1
Wädenswil, Dorf . . . . .	4	—	1,40	0,25	5,65	61,95	1,60
"    Langrüti . . . . .	4	—	1,40	0,25	5,65	60,85	1,60
"    Ort . . . . .	4	—	1,40	0,25	5,65	57,75	1,60
"    Stocken . . . . .	4	—	0,90	0,25	5,15	53,95	1,60

Gemeinden	Von sämtlichen Einwohnern der Gemeinde wurden im Jahr 1881 Steuern erhoben für das					Total der er- hobenen Steuern von 1869 bis und mit 1881	Von den Bürgern der Gemeinde für das Armen- gut
	poli- tische Ge- meinde- gut	Zivil- ge- meinde- gut	Schul- gut	Kir- chengut	Summe		
	‰ 0/00	‰ 0/00	‰ 0/00	‰ 0/00	‰ 0/00		
<b>Bezirk Meilen.</b>							
Erlenbach . . . . .	1,50	—	1,35	0,25	3,10	47,70	1,70
Herrliberg . . . . .	3	—	3,50	—	6,50	50,60	1
Wetzweil . . . . .	3	—	2	1	6	60,10	1
Hombrechtikon . . . . .	4	—	1	—	5	69,70	2,50
Feldbach . . . . .	4	—	1	—	5	63,20	2,50
Uetzikon . . . . .	4	—	1,50	—	5,50	76,20	2,50
Küsnacht . . . . .	2,80	—	2,25	0,05	5,10	54,97	1,50
Limberg . . . . .	2,80	—	2,65	0,05	5,50	46,87	1,50
Männedorf . . . . .	2,30	—	2	0,20	4,50	48,80	1,80
Meilen, Dorf . . . . .	2	—	1,40	0,50	3,90	49,90	1,50
Obermeilen . . . . .	2	—	1,90	0,50	4,40	52,60	1,50
Bergmeilen . . . . .	2	—	3,70	0,50	6,20	68,50	1,50
Feldmeilen . . . . .	2	—	1,50	0,50	4	49,35	1,50
Oetweil . . . . .	1,50	—	1,30	0,50	3,30	30,25	—
Stäfa, Kirchbühl . . . . .	2,50	—	0,75	0,25	3,50	38,10	1,75
Uelikon . . . . .	2,50	—	2	0,25	4,75	54,10	1,75
Uerikon . . . . .	2,50	—	0,80	0,25	3,55	39,95	1,75
Utikon . . . . .	2,50	—	1,50	0,50	4,50	64	1,50
Zumikon . . . . .	2,50	—	5	—	7,50	86,95	0,50
<b>Bezirk Hinweil.</b>							
Bäretswil . . . . .	3	—	3	—	6	57,80	2
Adetswil . . . . .	3	—	3	—	6	50,50	2
Bettswil . . . . .	3	—	3	—	6	58	2
Fehrenwaldsberg . . . . .	3	—	3	—	6	61,50	2
Hof (Müdspach) . . . . .	3	—	2	—	5	62	2
Thal (Tanne) . . . . .	3	—	3	—	6	58,50	2
Wappenswil . . . . .	3	—	2,50	—	5,50	54,50	2
Bubikon . . . . .	2,50	—	1,20	—	3,70	44,80	2,50
Hof . . . . .	2,50	—	1,20	—	3,70	44,80	2,50
Niederglatt . . . . .	2,50	—	1,20	—	3,70	44,80	2,50
Wolfhausen . . . . .	2,50	—	2	—	4,50	55	2,50
Dürnten, Unter- . . . . .	1	—	0,50	—	1,50	39,85	1,50

Gemeinden	Von sämtlichen Einwohnern der Gemeinde wurden im Jahr 1881 Steuern erhoben für das					Total der er- hobenen Steuern von 1869 bis und mit 1881	Von den Bürgern der Gemeinde für das Armen- gut
	poli- tische Ge- meinde- gut	Zivil- ge- meinde- gut	Schul- gut	Kir- chengut	Summe	0/00	0/00
	0/00	/00	0/00	0/00	0/00	0/00	0/00
Dürnten, Ober- . . . . .	1	—	1,50	—	2,50	46,85	1,50
Tann . . . . .	1	—	1	—	2	46,75	1,50
Fischenthal, Boden . . . . .	6	—	2	—	8	65	2
Gibswil . . . . .	6	—	3	—	9	67	2
Hörnli . . . . .	6	—	2	—	8	74,75	2
Lenzen . . . . .	6	—	2,50	—	8,50	78	2
Oberhof . . . . .	6	—	2,50	—	8,50	75	2
Strahlegg . . . . .	6	—	3,50	—	9,50	81,50	2
Gossau . . . . .	3	—	1,50	1	5,50	55	2
Bertschikon . . . . .	3	0,50	2	1	6,50	60	2
Grüt . . . . .	3	—	2,50	1	6,50	57,60	2
Hersmettlen . . . . .	3	—	3	1	7	58,50	2
Ottikon . . . . .	3	—	1	1	5	52	2
Grünigen . . . . .	2	—	1,60	—	3,60	34	2
Adletshausen . . . . .	2	—	2,60	—	4,60	43,80	2
Binzikon . . . . .	2	—	1,60	—	3,60	37,70	2
Itzikon . . . . .	2	—	2,60	—	4,60	45,80	2
Hinwil . . . . .	4,50	2	1,50	1	9	85,10	2,20
Bossikon . . . . .	4,50	—	2	1	7,50	72,30	2,20
Gyrenbad . . . . .	4,50	—	2	1	7,50	87,30	2,20
Hadlikon . . . . .	4,50	—	2	1	7,50	66,30	2,20
Ringwil . . . . .	4,50	—	2	1	7,50	71,60	2,20
Unterbach . . . . .	4,50	—	2	1	7,50	73,30	2,20
Unterholz . . . . .	4,50	—	2	1	7,50	75,80	2,20
Wernetshausen . . . . .	4,50	—	1,50	1	7	67,40	2,20
Rüti . . . . .	3	0,50	1,50	—	4,80	51,55	—
Fägsweil . . . . .	3	—	1,50	—	4,50	51,50	—
Seegräben . . . . .	3,50	—	3,50	—	7	63	—
Wald . . . . .	6	—	3,50	0,50	10	77,50	2
Güntisberg . . . . .	6	—	4	0,50	10,50	76,50	2
Hittenberg . . . . .	6	—	4,50	0,50	11	88	2
Hübli . . . . .	6	—	4,50	0,50	11	83	2
Laupen . . . . .	6	—	2	0,50	8,50	63	2

Gemeinden	Von sämtlichen Einwohnern der Gemeinde wurden im Jahr 1881 Steuern erhoben für das					Total der er- hobenen Steuern von 1869 bis und mit 1881	Von den Bürgern der Gemeinde für das Armen- gut
	poli- tische Ge- meinde- gut	Zivil- ge- meinde- gut	Schul- gut	Kir- chengut	Summe		
	‰	‰	‰	‰	‰		
Riedt . . . . .	6	—	3	0,150	9,150	66,750	2
Wetzikon, Ober- . . . .	3	—	3	—	6	53,110	2
„ Unter- . . . . .	3	—	4	—	7	62,760	2
Ettenhausen . . . . .	3	2	4	—	9	68,760	2
Kempten . . . . .	3	2	4,150	—	9,150	68,330	2
Robank . . . . .	3	—	4	—	7	75,760	2
Robenhausen . . . . .	3	—	5	—	8	78,335	2
<b>Bezirk Uster.</b>							
Dübendorf . . . . .	5	—	2	—	7	55,995	2
Berg . . . . .	5	—	1,90	—	6,90	54,740	2
Gfenn . . . . .	5	—	1,90	—	6,90	65,115	2
Hermikon . . . . .	5	0,150	1,90	—	7,40	65,765	2
Weil-Berg . . . . .	5	—	1,90	—	6,90	54,740	2
Gfenn-Hermikon . . . . .	5	—	1,90	—	6,90	65,715	2
Egg, Vorder- . . . . .	4	—	1,50	0,150	6	68,750	2
„ Hinter- . . . . .	4	—	1,50	0,150	6	56	2
Esslingen . . . . .	4	—	2	0,150	6,150	51,760	2
Bad . . . . .	4	—	1,50	0,150	6	53	2
Hof . . . . .	4	—	1,50	0,150	6	68	2
Lieburg . . . . .	4	—	2	0,150	6,150	48	2
Fällanden . . . . .	2	—	2	—	4	31,225	2
Greifensee . . . . .	2	—	1	0,130	3,130	30,995	2
Maur . . . . .	7	—	1	—	8	59,225	2
Aesch . . . . .	7	—	2	—	9	78	2
Binz . . . . .	7	—	2	—	9	76,760	2
Ebmatingen . . . . .	7	1	2	—	10	71,110	2
Uessikon . . . . .	7	—	1	—	8	68,750	2
Mönchaltorf . . . . .	2,150	—	2,30	0,150	5,30	66,47	2,150
Brand . . . . .	2,150	—	2,30	0,150	5,30	66,47	2,150
Heussberg . . . . .	2,150	—	2	0,150	5	61,97	2,150
Lindhof-Wühre . . . . .	2,150	—	2,30	0,150	5,30	66,47	2,150
Schwerzenbach . . . . .	2	—	4	—	6	44,225	—

Gemeinden	Von sämtlichen Einwohnern der Gemeinde wurden im Jahr 1881 Steuern erhoben für das					Total der er- hobenen Steuern von 1869 bis und mit 1881	Von den Bürgern der Gemeinde für das Armen- gut
	poli- tische Ge- meinde- gut	Zivil- ge- meinde- gut	Schul- gut	Kir- chengut	Summe		
	‰	‰	‰	‰	‰		
Uster, Kirch- . . . . .	2,50	0,50	1,60	0,40	5	52,775	1,80
„ Ober- . . . . .	2,50	0,70	1,20	0,40	4,80	44,445	1,80
„ Nieder- . . . . .	2,50	1,20	1,20	0,40	5,30	49,385	1,80
Freudweil . . . . .	2,50	2	2	0,40	6,90	49,385	1,80
Nänikon . . . . .	2,50	—	2,70	0,40	5,60	47,05	1,80
Nossikon . . . . .	2,50	—	2	0,40	4,90	51,55	1,80
Riedikon . . . . .	2,50	0,70	3,50	0,40	7,10	58,385	1,80
Sulzbach . . . . .	2,50	0,80	4	0,40	7,70	66,95	1,80
Werrikon . . . . .	2,50	—	2,70	0,40	5,60	47,05	1,80
Winikon . . . . .	2,50	—	1,60	0,40	4,50	48,30	1,80
Wermatsweil . . . . .	2,50	—	2	0,40	4,90	48,05	1,80
Volketsweil . . . . .	1	—	1	0,50	2,50	28,90	2
Gutensweil . . . . .	1	—	1	0,50	2,50	34,10	2
Hegnau . . . . .	1	—	2	0,50	3,50	45,90	2
Kindhausen . . . . .	1	—	3	0,50	4,50	46,40	2
Zimikon . . . . .	1	0,20	1,50	0,50	3,20	45,55	2
Wangen . . . . .	1,50	—	1	3	5,50	64	2
Brüttsellen . . . . .	1,50	—	1	3	5,50	52,45	2
<b>Bezirk Pfäffikon.</b>							
Bauma . . . . .	8,50	—	1,20	—	9,70	84,30	1,50
Blittersweil . . . . .	8,50	—	3	—	11,50	88,60	1,50
Lipperschwendi . . . . .	8,50	—	1,50	—	10	89,90	1,50
Undalen . . . . .	8,50	—	1,50	—	10	83,10	1,50
Fehraltorf . . . . .	3	—	1	—	4	50,10	2
Hittnau, Ober- . . . . .	1,50	—	4	—	5,50	67,80	2,50
„ Unter- . . . . .	1,50	1	2	—	4,50	55,50	2,50
Dürstelen . . . . .	1,50	1,50	4	—	7	79,75	2,50
Hasel . . . . .	1,50	—	3,50	—	5	68,70	2,50
Isikon . . . . .	1,50	1	2	—	4,50	56,90	2,50
Illnau, Ober- . . . . .	7,50	—	1	—	8,50	60,50	1,50
„ Unter- . . . . .	7,50	—	1	—	8,50	57	1,50
Bisikon . . . . .	7,50	—	2,70	—	10,20	64,20	1,50

Gemeinden	Von sämtlichen Einwohnern der Gemeinde wurden im Jahr 1881 Steuern erhoben für das					Total der er- hobenen Steuern von 1869 bis und mit 1881	Von den Bürgern der Gemeinde für das Armen- gut
	poli- tische Ge- meinde- gut	Zivil- ge- meinde- gut	Schul- gut	Kir- ch- engut	Summe		
	‰ 0/00	‰ 0/00	‰ 0/00	‰ 0/00	‰ 0/00		
Effretikon . . . . .	7 <sub>50</sub>	—	1	—	8 <sub>50</sub>	57 <sub>25</sub>	1 <sub>50</sub>
Oberhofgemeinde . . .	7 <sub>50</sub>	0 <sub>10</sub>	1	—	8 <sub>60</sub>	58 <sub>10</sub>	1 <sub>50</sub>
Ottikon . . . . .	7 <sub>50</sub>	—	1	—	8 <sub>50</sub>	60	1 <sub>50</sub>
Rykon . . . . .	7 <sub>50</sub>	—	1	—	8 <sub>50</sub>	57 <sub>25</sub>	1 <sub>50</sub>
Horben . . . . .	7 <sub>50</sub>	—	1	—	8 <sub>50</sub>	76 <sub>10</sub>	1 <sub>50</sub>
Kyburg . . . . .	2	2	2	—	6	41 <sub>20</sub>	2
Lindau . . . . .	3 <sub>70</sub>	—	1 <sub>25</sub>	0 <sub>30</sub>	5 <sub>25</sub>	65 <sub>10</sub>	1 <sub>50</sub>
Grafstall . . . . .	3 <sub>70</sub>	—	1	0 <sub>30</sub>	5	62 <sub>15</sub>	1 <sub>50</sub>
Tagelswangen . . . . .	3 <sub>70</sub>	—	1 <sub>45</sub>	0 <sub>30</sub>	5 <sub>45</sub>	61 <sub>35</sub>	1 <sub>50</sub>
Winterberg . . . . .	3 <sub>70</sub>	—	2	0 <sub>30</sub>	6	100 <sub>40</sub>	1 <sub>50</sub>
Pfäffikon . . . . .	3 <sub>50</sub>	2	1	—	6 <sub>50</sub>	58 <sub>30</sub>	2
Auslikon . . . . .	3 <sub>50</sub>	—	2	—	5 <sub>50</sub>	65 <sub>30</sub>	2
Balm, Ober- . . . . .	3 <sub>50</sub>	1 <sub>40</sub>	2	—	6 <sub>90</sub>	66	2
„ Unter- . . . . .	3 <sub>50</sub>	—	2	—	5 <sub>50</sub>	73 <sub>30</sub>	2
Faichrüti . . . . .	3 <sub>50</sub>	—	2	—	5 <sub>50</sub>	50	2
Hermatsweil . . . . .	3 <sub>50</sub>	—	1 <sub>80</sub>	—	5 <sub>30</sub>	50 <sub>40</sub>	2
Irgenhausen . . . . .	3 <sub>50</sub>	0 <sub>50</sub>	1	—	5	44 <sub>30</sub>	2
Oberweil . . . . .	3 <sub>50</sub>	—	1	—	4 <sub>50</sub>	60 <sub>90</sub>	2
Sulzberg . . . . .	3 <sub>50</sub>	—	1	—	4 <sub>50</sub>	44 <sub>80</sub>	2
Wallikon . . . . .	3 <sub>50</sub>	—	2	—	5 <sub>50</sub>	46 <sub>10</sub>	2
Russikon . . . . .	4	1 <sub>50</sub>	0 <sub>50</sub>	—	6	63 <sub>20</sub>	2 <sub>50</sub>
Gündisau . . . . .	4	1	4	—	9	92 <sub>45</sub>	2 <sub>50</sub>
Ludetsweil . . . . .	4	—	1	—	5	67 <sub>50</sub>	2 <sub>50</sub>
Madetsweil . . . . .	4	—	1	—	5	63 <sub>45</sub>	2 <sub>50</sub>
Rumlikon . . . . .	4	—	4	—	8	98 <sub>95</sub>	2 <sub>50</sub>
Sennhof . . . . .	4	0 <sub>50</sub>	1	—	5 <sub>50</sub>	69 <sub>20</sub>	2 <sub>50</sub>
Weilhof . . . . .	4	—	1	—	5	62 <sub>70</sub>	2 <sub>50</sub>
Sternenberg . . . . .	8	—	1 <sub>50</sub>	1	10 <sub>50</sub>	82 <sub>20</sub>	2
Gfell . . . . .	8	—	2	1	11	82 <sub>70</sub>	2
Kohltohel . . . . .	8	—	1 <sub>50</sub>	1	10 <sub>50</sub>	80 <sub>70</sub>	2
Kohlwies . . . . .	8	—	2	1	11	83 <sub>20</sub>	2
Weisslingen . . . . .	6	—	1	1	8	78 <sub>20</sub>	2
Dettenriedt . . . . .	6	1	1	1	9	80 <sub>45</sub>	2



Gemeinden	Von sämtlichen Einwohnern der Gemeinde wurden im Jahr 1881 Steuern erhoben für das					Total der er- hobenen Steuern von 1869 bis und mit 1881	Von den Bürgern der Gemeinde für das Armen- gut
	poli- tische Ge- meinde- gut	Zivil- ge- meinde- gut	Schul- gut	Kir- chengut	Summe		
	o/oo	o/oo	o/oo	o/oo	o/oo		
Ländikon . . . . .	6	0,50	1	1	8,50	81,20	2
Neschweil . . . . .	6	—	1	1	8	77,45	2
Theilingen . . . . .	6	—	1,50	1	8,50	84,15	2
Wildberg . . . . .	3	1	1	0,50	5,50	63,05	2
Ehrikon . . . . .	3	2	1	0,50	6,50	60,10	2
Schalchen . . . . .	3	—	2	0,50	5,50	65,85	2
Wyla . . . . .	10	—	1	—	11	84,40	2
Manzenhub . . . . .	10	—	3	—	13	105,90	2
Thalgarten . . . . .	10	—	1	—	11	100,90	2
<b>Bezirk Winterthur.</b>							
Altikon . . . . .	—	—	0,80	0,60	1,40	12,75	1
Bertschikon . . . . .	2	—	1,40	*	3,40	37,80	2
Gündlikon . . . . .	2	—	3	0,50	5,50	49,90	2
Gundetsweil . . . . .	2	0,30	1,30	*	3,60	39,70	2
Kefikon . . . . .	2	—	1,30	*	3,30	39,40	2
Leibensberg . . . . .	2	—	1,30	*	3,30	39,40	2
Stegen . . . . .	2	—	*	* 1	2	22,50	2
Zünikon . . . . .	2	0,30	3	0,50	5,80	50,10	2
Brütten . . . . .	—	—	2	—	2	20,90	1
Dägerlen . . . . .	3,50	—	1,50	1	6	39,90	2
Benk . . . . .	3,50	1	1,50	1	7	44,80	2
Berg . . . . .	3,50	—	1,50	1	6	35,80	2
Oberweil . . . . .	3,50	—	2	1	6,50	46,50	2
Rutschweil . . . . .	3,50	—	1,50	1	6	39,20	2
Dättlikon . . . . .	2	—	2	1	5	40	—
Dynhard . . . . .	10	2	1,30	—	13,30	72	1
Eschlikon . . . . .	10	1	1,30	—	12,30	68,10	1
Sulz . . . . .	10	—	1,30	—	11,30	60	1
Vordergrüt . . . . .	10	—	1,30	—	11,30	60,60	1
Welsikon . . . . .	10	3	1,30	—	14,30	77,10	1
Elgg . . . . .	1	—	0,70	0,50	2,20	21,80	1
Heurüti . . . . .	1	5	1,70	0,50	8,20	37,15	1
Ellikon . . . . .	—	—	1	—	1	16	1
Feldi . . . . .	—	—	0,80	0,60	1,40	16,81	—

Gemeinden	Von sämtlichen Einwohnern der Gemeinde wurden im Jahr 1881 Steuern erhoben für das					Total der er- hobenen Steuern von 1869 bis und mit 1881	Von den Bürgern der Gemeinde für das Armen- gut
	poli- tische Ge- meinde- gut	Zivil- ge- meinde- gut	Schul- gut	Kir- chengut	Summe		
	0/00	0/00	0/00	0/00	0/00		
Herten . . . . .	—	—	0,80	—	0,80	9,005	1
Elsau . . . . .	3,20	—	1,50	0,30	5	54,45	1
Reterschen . . . . .	3,20	—	1,50	0,30	5	58,85	1
Hagenbuch . . . . .	2	—	1,40	*	3,40	47,80	3
Schneit . . . . .	2	2,25	2,80	0,50	7,55	52,85	3
Hettlingen . . . . .	1	—	1,50	—	3,50	34,30	1,50
Hofstetten . . . . .	3	—	1,70	0,50	5,20	62,05	3
Dickbuch . . . . .	3	3	3	0,50	9,50	70,30	3
Geretsweil . . . . .	3	—	2	0,50	5,50	34	3
Huggenberg . . . . .	3	—	2	0,50	5,50	34	3
Wenzikon . . . . .	3	—	0,60	0,50	4,10	43,85	3
Nefenbach . . . . .	—	—	0,80	—	0,80	28,30	1,50
Aesch . . . . .	—	—	1,80	—	1,80	39	1,50
Hünikon . . . . .	—	—	1,80	—	1,80	44,76	1,50
Riedt . . . . .	—	—	1,80	—	1,80	39	1,50
Oberwinterthur . . . . .	5	0,50	1,50	0,50	7,50	50,33	3
Grundhof . . . . .	5	—	1,80	0,50	7,30	63,58	3
Hegi . . . . .	5	—	3	0,50	8,50	62,23	3
Reutlingen . . . . .	5	0,50	2,40	0,50	8,40	66,68	3
Ricketweil . . . . .	5	1,30	0,60	0,50	7,40	73,02	3
Stadel . . . . .	5	—	1,80	0,50	7,30	71,93	3
Zinzikon . . . . .	5	—	1,50	0,50	7	47,33	3
Pfungen . . . . .	1	—	3	—	4	40	—
Rickenbach . . . . .	—	—	0,30	—	0,30	8,70	0,70
Schlatt, Ober- . . . . .	2	—	1,50	—	3,50	51,55	1
„ Unter- . . . . .	2	—	1,50	—	3,50	55,22	1
Nussberg . . . . .	2	—	1,50	—	3,50	68,30	1
Waltenstein . . . . .	2	—	0,60	—	2,60	50,25	1
Schottikon, Ober- . . . . .	2	—	2,50	0,50	5	35,40	2
„ Unter- . . . . .	2	—	2,50	0,50	5	35,40	2
Seen . . . . .	4,50	—	1,40	1	6,90	59,25	1,50
Eidberg . . . . .	4,50	—	1,50	1	7	75,67	1,50
Iburg . . . . .	4,50	—	2,50	1	8	69,80	1,50
Oberseen . . . . .	2,50	—	1,40	1	6,90	59,25	1,50

Gemeinden	Von sämtlichen Einwohnern der Gemeinde wurden im Jahr 1881 Steuern erhoben für das					Total der er- hobenen Steuern von 1869 bis und mit 1881	Von den Bürgern der Gemeinde für das Armen- gut
	poli- tische Ge- meinde- gut	Zivil- ge- meinde- gut	Schul- gut	Kir- chengut	Summe		
	‰	‰	‰	‰	‰		
Sennhof . . . . .	4,50	—	1,40	1	6,90	59,25	1,50
Seuzach . . . . .	2	—	0,30	—	2,30	39,70	2
Ohringen, Ober- . . . . .	2	—	2,10	—	4,10	42,50	2
„ Unter- . . . . .	2	—	2,10	—	4,10	42,50	2
Sitzberg . . . . .	9,20	—	2	1	12,20	72,10	1,50
Töss . . . . .	4	—	2,80	—	6,80	76,20	1,50
Turbenthal . . . . .	9,20	1	1,30	—	11,50	84	1,50
Hutzikon . . . . .	9,20	—	0,30	—	9,50	69,20	1,50
Landenberg . . . . .	9,20	—	4	—	13,50	84,70	1,50
Neubrunn . . . . .	9,20	0,80	1,20	—	11,20	74,45	1,50
Oberhofen . . . . .	9,20	—	1,20	—	10,40	70,65	1,50
Ramsberg . . . . .	9,20	—	1,30	—	10,50	72	1,50
Schmidrüti . . . . .	9,20	—	2	1	12,20	86,65	1,50
Seelmatten . . . . .	9,20	—	1,20	*	10,40	69,85	3
Steinenbach . . . . .	9,20	—	1	—	10,20	88,10	1,50
Tablat . . . . .	9,20	3	1	—	13,20	89,10	1,50
Bühl . . . . .	9,20	—	4	—	13,20	85,60	1,50
Veltheim . . . . .	1	—	6	0,50	7,50	69,20	1,50
Wiesendangen . . . . .	2	1,50	1,20	—	4,70	43,90	1,50
Attikon . . . . .	2	1,20	1,20	—	4,40	43,74	1,50
Buch . . . . .	2	0,60	1,40	—	4	65,70	1,50
Menzengrüt . . . . .	2	—	1,30	—	3,30	46,90	1,50
Wallikon . . . . .	2	1	1,40	—	4,40	45,70	1,50
Winterthur . . . . .	7	—	*2	—	7	61,85	—
„ kath. Gemeinde	7	—	*2	1	8	72,40	—
Wülflingen . . . . .	3,50	—	3,50	—	7	59,50	2
Zell . . . . .	7	—	1	0,50	8,50	68,22	2
Kollbrunn . . . . .	7	—	1,25	0,50	8,75	75,22	2
Langenhard, Ober- . . . . .	7	—	4	0,50	11,50	87,17	2
„ Unter- . . . . .	7	0,80	4	0,50	12,30	87,52	2
Rikon-Au . . . . .	7	—	1,30	0,50	8,80	70,02	2

\* Kirchenössig in den Kanton Thurgau.

\*1) Schul- und kirchenössig in den Kanton Thurgau.

\*2) In der politischen Gemeindesteuer inbegriffen.

Gemeinden	Von sämmtlichen Einwohnern der Gemeinde wurden im Jahr 1881 Steuern erhoben für das					Total der er- hobenen Steuern von 1869 bis und mit 1881	Von den Bürgern der Gemeinde für das Armen- gut
	poli- tische Ge- meinde- gut	Zivil- ge- meinde- gut	Schul- gut	Kir- chengut	Summe		
	‰	‰	‰	‰	‰		
<b>Bezirk Andelfingen.</b>							
Adlikon . . . . .	0,50	0,50	1,50	—	2,50	45	1
Dättwil . . . . .	0,50	—	2	—	2,50	80,60	1
Niederwil . . . . .	0,50	5	2	—	7,50	58,62	1
Andelfingen, Gross- . . . . .	—	—	4	—	4	51,80	1
„ Klein- . . . . .	—	—	0,70	—	0,70	19,70	1
Alten . . . . .	—	—	1	—	1	24,90	1
Oerlingen . . . . .	—	—	1	—	1	17,30	1
Benken . . . . .	—	—	—	—	—	6,05	—
Berg . . . . .	—	—	1	—	1	17,10	0,60
Gräslikon . . . . .	—	—	1,40	—	1,40	14	0,60
Buch . . . . .	—	—	1	—	1	14,30	2
Dachsen . . . . .	—	—	0,60	—	0,60	29,70	1
Dorf . . . . .	—	—	2	1	3	24,90	1
Feuerthalen . . . . .	—	—	1	0,40	1,40	23,57	—
Langwiesen . . . . .	—	—	3	0,40	3,40	32,26	—
Flaach . . . . .	—	—	2,50	—	2,50	22,40	1,50
Flurlingen . . . . .	—	—	1	—	1	15,35	1
Henggart . . . . .	2	—	1	—	3	41,70	1
Humlikon . . . . .	—	—	—	—	—	36,60	1
Laufen . . . . .	—	—	1,50	—	1,50	19,55	1
Uhwiesen . . . . .	—	—	1,50	—	1,50	19,55	1
Marthalen . . . . .	—	—	—	1,50	1,50	10	1
Ellikon . . . . .	—	—	1	—	1	20,50	1,50
Ossingen . . . . .	—	—	—	0,50	0,50	4,50	1
Rheinau . . . . .	—	—	1,50	—	1,50	15,94	1
Stammheim, Ober- . . . . .	—	1	1	—	2	17	1
Wylen . . . . .	—	—	*	*	—	8,50	1
Stammheim, Unter- . . . . .	—	—	2,50	—	2,50	12,30	3
Thalheim . . . . .	5	1,10	2,20	1	9,30	93,57	1,50
Gütighausen . . . . .	5	—	3	1	9	105,99	1,50
Trüllikon . . . . .	—	0,25	0,50	—	0,75	4,75	1,25
Rudolfingen . . . . .	—	1	0,50	—	1,50	8,72	1,25


\*) Schul- und kirchgenössig in den Kanton Thurgau.

Gemeinden	Von sämtlichen Einwohnern der Gemeinde wurden im Jahr 1881 Steuern erhoben für das					Total der er- hobenen Steuern von 1869 bis und mit 1881	Von den Bürgern der Gemeinde für das Armen- gut
	poli- tische Ge- meinde- gut	Zivil- ge- meinde- gut	Schul- gut	Kir- chengut	Summe		
	‰	‰	‰	‰	‰		
Wildensbuch . . . . .	—	—	2	—	2	18,35	1,25
Truttikon . . . . .	—	—	0,70	—	0,70	5,50	1
Volken . . . . .	3	—	3	—	6	33,40	1,50
Waltalingen . . . . .	3	—	1	—	4	18,70	2
Guntalingen . . . . .	3	—	2	—	5	26,80	2
<b>Bezirk Bülach.</b>							
Bachenbülach . . . . .	—	—	—	0,50	0,50	3,70	1
Bassersdorf . . . . .	3	—	1	0,20	4,20	27,30	1,50
Bülach . . . . .	—	—	1	0,50	1,50	11,60	1
Dietlikon . . . . .	—	—	1,50	1	2,50	21,35	3
Eglisau . . . . .	1	—	4	—	5	27,80	1
Tössriedern . . . . .	1	—	2,50	—	3,50	36,40	1
Embrach, Ober- . . . . .	3,50	—	1,50	—	5	72,27	1,30
Hofgemeinde . . . . .	3,50	0,30	*	—	3,80	56,30	1,30
Unterwagenburg . . . . .	3,50	—	2	—	5,50	85,70	1,30
Embrach, Unter- . . . . .	—	—	1	—	1	9,80	1,25
Freienstein . . . . .	1	—	4	—	5	49,70	2
Teufen . . . . .	1	—	3	—	4	31,10	2
Glattfelden . . . . .	1	2	2,50	0,50	6	45	1
Zweidlen . . . . .	1	—	4	0,50	5,50	47,15	1
Hochfelden . . . . .	—	—	—	0,50	0,50	4,20	1
Höri . . . . .	—	—	0,50	0,50	1	13,20	1
Hüntwangen . . . . .	—	—	0,50	1	1,50	11,53	1,50
Kloten . . . . .	4,35	—	0,51	—	5,16	19,56	0,60
Geerlisberg . . . . .	4,35	—	4,20	—	8,55	50,29	0,60
Lufingen . . . . .	—	—	2,30	—	2,30	19,27	1
Nürensdorf . . . . .	5	—	1,50	0,20	6,70	47,05	1,50
Baltensweil . . . . .	5	0,40	1	0,20	6,60	55,01	1,50
Birchweil . . . . .	5	0,50	2	0,20	7,70	62,80	1,50
Breite . . . . .	5	—	3	0,20	8,20	73,80	1,50
Oberweil . . . . .	5	—	2	0,20	7,20	69,30	1,50

\*) Die Hofgemeinde ist zum Theil nach Oberembrach, zum Theil nach Unterwagenburg, Geerlisberg und Oberweil-Birchweil schulgenössig.

Gemeinden	Von sämtlichen Einwohnern der Gemeinde wurden im Jahr 1881 Steuern erhoben für das					Total der er- hobenen Steuern von 1869 bis und mit 1881	Von den Bürgern der Gemeinde für das Armen- gut
	poli- tische Ge- meinde- gut	Zivil- ge- meinde- gut	Schul- gut	Kir- chengut	Summe		
	‰	‰	‰	‰	‰		
Opfikon . . . . .	4	—	1	—	5	27,60	2,30
Oberhausen . . . . .	4	0,40	1	—	5,40	30,57	2,30
Rafz . . . . .	—	—	—	—	—	3,55	2
Rieden . . . . .	—	—	3	1	4	50	2,50
Rorbas . . . . .	—	—	1,50	—	1,50	19,10	1,50
Wallisellen . . . . .	3	—	1	—	4	40,65	1
Wasterkingen . . . . .	—	—	3	1	4	21,23	2
Winkel . . . . .	0,79	—	1	0,50	2,29	18,64	2
Eschenmosen . . . . .	0,79	1,50	1,50	0,50	4,29	31,64	2
Rüti . . . . .	0,79	2	4,50	0,50	7,79	50,54	2
Wyl . . . . .	—	—	—	1	1	28,50	2,50
<b>Bezirk Dielsdorf.</b>							
Affoltern . . . . .	4,40	—	2,60	—	7	82,30	3
Bachs . . . . .	—	—	1	1	2	12,75	1
Thal (Hub) . . . . .	—	—	1	1	2	9,25	1
Boppelsen . . . . .	—	—	3	0,60	3,60	14,40	2
Buchs . . . . .	—	—	1	—	1	12	2
Dällikon . . . . .	—	—	0,75	0,50	1,25	6	1,50
Dänikon . . . . .	—	—	2	0,50	2,50	37,90	2
Dielsdorf . . . . .	—	—	4	1,50	5,50	38,40	2,50
Hüttikon . . . . .	1,70	—	2	0,60	4,30	58,05	—
Neerach . . . . .	—	—	—	—	—	7,30	1,50
Riedt . . . . .	—	—	2,36	—	2,36	15,06	1,50
Niederglatt . . . . .	—	—	0,90	0,20	1,10	10,30	1,50
Niederhasle . . . . .	4	—	0,40	0,20	4,60	27,80	1,50
Mettmenhasle . . . . .	4	—	0,40	0,20	4,60	32,25	1,50
Nassenweil . . . . .	4	0,40	0,50	0,20	5,10	35,10	1,50
Oberhasle . . . . .	4	—	3,70	0,20	7,90	29,25	1,50
Niederweningen . . . . .	—	—	0,50	—	0,50	14,50	1,50
Oberglatt . . . . .	2	—	1,50	—	3,50	33,61	1
Hofstetten . . . . .	2	—	1,50	—	3,50	33,36	1

Gemeinden	Von sämtlichen Einwohnern der Gemeinde wurden im Jahr 1881 Steuern erhoben für das					Total der er- hobenen Steuern von 1869 bis und mit 1881	Von den Bürgern der Gemeinde für das Armen- gut
	poli- tische Ge- meinde- gut	Zivil- ge- meinde- gut	Schul- gut	Kir- chengut	Summe		
	‰	‰	‰	‰	‰		
Oberweningen . . . . .	—	—	0,50	1	1,50	10,90	1,50
Otelfingen . . . . .	—	—	—	0,60	0,60	4,65	—
Raat . . . . .	3	—	3	1	7	40,60	3
Schüpfheim . . . . .	3	—	—	1	4	21,20	3
Regensberg . . . . .	—	—	2	1	3	31,50	1,50
Regensdorf . . . . .	3	—	0,50	0,50	4	15,55	1,50
Adlikon . . . . .	3	—	1,50	0,50	5	45,35	1,50
Watt . . . . .	3	1	1	0,50	5,50	32,95	1,50
Rümlang . . . . .	2,50	—	1	0,50	4	27	2
Schleinikon . . . . .	—	—	0,80	1	1,80	6,95	1,50
Schöfflisdorf . . . . .	—	—	0,50	1	1,50	9,50	1,50
Stadel . . . . .	—	—	—	1	1	12,10	1,50
Steinmaur, Ober- . . . . .	—	—	—	—	—	8,40	1,50
„ Nieder- . . . . .	—	—	1	—	1	16,55	1,50
Sünikon . . . . .	—	2	1,50	—	3,50	18	1,50
Weiach . . . . .	—	—	1	—	1	8,70	1,50
Windlach . . . . .	—	—	1,50	1	2,50	23,50	1





Vertheilung der Staatsbeiträge

an die

**Armenausgaben der Gemeinden**

vom

**Jahr 1881.**

---

## Uebersicht der Armenverhältnisse im Jahr 1881.

Tab. 28.

Bezirke	Zahl der unterstützten Armen									
	Total der Unter- stütz- ten	Auf 1000 Ver- bür- gerte Kom- men- ten Unter- stütz- te	Die Unterstützten wohnten		Unerwachsene (Waisen u. hilf- lose Kinder)		Erwachsene			
			in der Hei- mat- ge- mei- nde	ausser der Hei- mat- ge- mei- nde	Zahl	Durch- schnitt der Unter- stütz- ung per Kopf Fr	Dauernd Unterstützte		Vorübergehend Unterstützte	
							Zahl	Durch- schnitt der Unter- stütz- ung p. Kopf Fr.	Zahl	Durch- schnitt der Unter- stütz- ung p. Kopf Fr.
Zürich . . .	1865	41	733	632	585	177	490	249	290	86
Affoltern . . .	583	32	167	416	201	101	233	126	149	86
Horgen . . .	1172	47	566	606	463	129	427	158	282	51
Meilen . . .	859	39	419	440	302	139	373	166	184	53
Hinweil . . .	1233	34	398	835	471	99	420	148	342	49
Uster . . .	695	33	224	471	242	114	254	155	199	47
Pfäffikon . . .	951	33	283	668	340	87	329	169	282	45
Winterthur . . .	1479	41	707	772	564	130	495	201	420	44
Andelfingen . . .	701	28	356	345	284	78	239	143	178	71
Bülach . . .	882	32	433	449	355	69	340	144	187	49
Dielsdorf . . .	719	34	323	396	291	83	305	141	123	43
Summe . . .	10639	36	4609	6030	4098	115	3905	170	2636	55
In Prozenten . . .	100		43,8	56,7	38,5		36,7		24,8	
1880 Summe . . .	10608	36	4868	5740	3909	118	3935	180	2764	52
1880 in Prozenten . . .	100		45,9	54,1	38,8		37,1		26,1	
Bezirke	Total der Armen- unter- stütz- ungen pro 1881 Fr.	Durch- schnitt der Unter- stütz- ung per Kopf Fr.	Beiträge des Staates Fr.	1870						
				Gesammt- betrag der Armen- aus- gaben Fr.	Betrag der er- hobenen Steuern Fr.	Bei- träge des Staates Fr.	Zahl der unter- stütz- ten Armen	Durch- schnitt der Unter- stütz- ung p. Kopf Fr.		
Zürich . . . . .	251149	184	8661	184080	18386	2760	1224	150		
Affoltern . . . . .	62782	108	6947	38343	18887	7170	620	62		
Horgen . . . . .	141577	121	8422	86213	41346	5000	986	87		
Meilen . . . . .	113915	132	10228	89597	44570	9070	928	96		
Hinweil . . . . .	125876	102	23306	71149	38118	12040	1303	55		
Uster . . . . .	76444	109	10662	44139	25125	3480	725	61		
Pfäffikon . . . . .	98073	103	23124	62352	35281	13000	981	64		
Winterthur . . . . .	191184	129	14986	132555	34097	6520	1261	105		
Andelfingen . . . . .	68848	98	3628	44292	13576	2600	729	61		
Bülach . . . . .	82687	94	4000	55318	24495	2930	929	60		
Dielsdorf . . . . .	72591	101	8513	50703	26806	5270	769	66		
Summe . . . . .	1285126	121	122477	858741	320687	69840	10455	82		
Prozent der Armenausgaben . . . . .			9,5			8,2				
" " " 1880 . . . . .			8,3							
" " " 1879 . . . . .			6,2							

## Vertheilung der Staatsbeiträge an die Armenausgaben.

Gemeinden	Zahl der unterstützten Armen	Vermögens- und Steuer- verhältnisse der Gemeinden				Gesamt- betrag der Armen- ausgaben der Ge- meinden	Ueberschuss der Armen- ausgaben nach Abzug der Rücker- staltungen, der Bussen, Gebühren und des Er- trages des Armen- gutes	Staats- bei- träge an die Armen- ausgaben	Beiträge an die Armen- ausgaben für weitere Aus- bildung armen- gös- siger junger Leute				
		Reines Ver- mögen des Armen- gutes	Steuer Kapital für Armen- steu- ern	Zahl der steuer- pflich- tigen Haus- hal- tungen und Bürger	Er- höbene Steu- ern in den Jahren 1877 bis 1881					Fr.	Fr.	Fr.	Fr.
<b>Bezirk Zürich.</b>													
Zürich . . .	461	3320395	—	—	—	139417	—	—	715				
Aussersihl . . .	86	29530	3954	626	4	6559	4477	—	—				
Enge . . .	37	66932	8674	401	0,160	6137	2051	—	30				
Fluntern . . .	23	33432	—	—	—	3765	1247	—	—				
Hirslanden . . .	21	37571	6684	372	2	2619	855	—	—				
Hottingen . . .	49	70404	5806	623	2,150	5322	1865	—	15				
Oberstrass . . .	37	36446	2451	322	3,150	5032	2499	—	164				
Riesbach . . .	78	63245	8728	703	5	15107	10837	—	15				
Unterstrass . . .	13	75278	1503	256	—	1724	—	—	21				
Wiedikon . . .	50	56088	3256	479	2	6219	2770	—	53				
Aesch . . .	16	8813	549	195	7,120	1545	1087	72	—				
Albisrieden . . .	15	18146	1169	216	6,150	2165	1310	62	—				
Altstetten . . .	29	41033	1526	352	5,75	3926	1160	22	—				
Birmensdorf . . .	54	14040	1254	512	8,140	6033	5150	1618	91				
Dietikon, kath. . .	34	20061	517	272	12	2887	1997	419	—				
„ ref. . .	30	22657	476	214	8,150	2835	1577	286	—				
Höngg . . .	36	57176	3613	554	—	3898	1140	—	—				
Schlieren . . .	27	26208	675	294	3	2746	1155	—	—				
Schwamending. . .	28	9393	841	429	8	3277	2673	445	—				
Seebach . . .	38	11813	1072	383	8	5639	4950	2040	—				
Uitikon . . .	2	17947	693	176	—	152	—	—	—				
Urdorf . . .	37	21053	541	347	13	3726	2569	793	—				
Weiningen . . .	63	20118	1877	671	7,150	3255	6787	1691	—				
Wipkingen . . .	22	26260	1348	227	7,125	2862	1772	99	—				
Wollishofen . . .	12	43767	2900	316	—	1768	—	—	—				
Wytikon . . .	31	14465	1027	208	3,190	1475	797	—	10				
Zollikon . . .	36	28125	4368	535	4,125	6059	4431	—	—				
Summe	1365	4190396	65502	9683		251149	65156	7547	1114				
<b>Bezirk Affoltern.</b>													
Aegst . . .	28	9919	526	298	6	2240	642	23	—				
Affoltern . . .	84	27025	1598	867	9,125	9549	7864	2934	28				
Bonstetten . . .	46	10520	943	531	5	3378	2445	—	—				
Hausen . . .	63	24022	2807	673	5,150	8539	5772	403	—				
Hedingen . . .	48	18310	1294	634	9	5411	4147	694	—				
Kappel . . .	21	11308	932	313	7,150	2273	1735	111	—				
Knonau . . .	25	20524	1417	297	4,150	3235	2075	—	—				
Maschwanden . . .	17	17434	1118	310	4	3175	2121	—	—				

Gemeinden	Zahl der unterstützten Armen	Vermögens- und Steuer- verhältnisse der Gemeinden.				Gesamt- betrag der Armen- ausgaben der Gemeinden	Ueberschuss der Armen- ausgaben nach Abzug der Rück- stellungen, der Bussen, Gebühren und des Er- trages des Armen- gutes	Staats- bei- träge an die Armen- aus- gaben	Beiträge an die Armen- ausgaben für weitere Aus- bildung armen- genös- siger junger Leute				
		Reines Ver- mögen des Armen- gutes	Steuer kapital für Armen- steu- ern	Zahl der steuer- pflich- tigen Haus- hal- tungen und Bürger	Er- hobene Steu- ern in den Jahren 1877 bis 1881					Fr.	Fr.	Fr.	Fr.
Mettmenstetten	54	25918	2724	680	6	6187	4158	246	30				
Obfelden . . .	20	12154	2044	528	3	2020	1449	—	13				
Ottenbach . . .	65	15418	1504	696	8	8075	6111	1711	21				
Riffersweil . . .	13	13949	1730	217	0, <sup>50</sup>	1653	1042	—	—				
Stallikon . . .	99	23178	678	624	11	7047	1643	133	—				
Bezirksarmen- anstalt Kappel	—	75375	—	—	—	—	—	600	—				
Summe	583	305054	19315	6668		62782	41204	6855	92				
<b>Bezirk Horgen.</b>													
Adlisweil . . .	48	16791	747	298	9	5801	4776	2686	—				
Hirzel . . . . .	79	20926	2175	546	6, <sup>50</sup>	6984	4111	275	—				
Horgen . . . . .	237	114902	14024	1861	6, <sup>25</sup>	31411	23727	1579	106				
Hütten . . . . .	66	9840	892	477	8, <sup>50</sup>	6985	4343	1605	179				
Kilchberg . . . .	17	11228	1943	235	3, <sup>50</sup>	1729	1229	—	—				
Langnau . . . . .	33	12527	1213	386	4	3838	3192	—	—				
Oberrieden . . . .	23	18001	3059	412	3	2707	1693	—	—				
Richtersweil . . .	158	81247	8714	1527	6, <sup>50</sup>	16866	3664	—	40				
Rüschlikon . . . .	35	23462	2394	366	4, <sup>50</sup>	5026	3463	—	—				
Schönenberg . . . .	105	37327	1665	863	8	9368	2245	98	—				
Thalweil . . . . .	76	60713	8228	788	3, <sup>70</sup>	13047	8905	—	20				
Wädensweil . . . .	295	238742	14973	2062	6, <sup>20</sup>	37815	25902	1739	95				
Summe	1172	645706	60027	9821		141577	87250	7982	440				
<b>Bezirk Meilen.</b>													
Erlenbach . . . . .	44	17965	1760	411	7, <sup>20</sup>	4349	3311	223	—				
Herrliberg . . . . .	47	32043	2921	525	4	5931	4203	—	—				
Hombrechtikon	154	33750	3280	931	10	18307	15481	7059	—				
Küsnacht . . . . .	86	37516	4600	662	7, <sup>25</sup>	12012	7886	526	—				
Männedorf . . . . .	123	63708	8118	1160	5, <sup>30</sup>	13632	6116	148	—				
Meilen . . . . .	116	54944	11827	1155	5, <sup>75</sup>	22634	17317	1083	73				
Oetweil . . . . .	45	58323	4043	555	—	5650	2955	—	—				
Stäfa . . . . .	172	141978	11309	1369	7	22408	14422	808	20				
Uetikon . . . . .	53	29461	3063	403	6	7279	4609	288	—				
Zumikon . . . . .	19	11945	836	444	2, <sup>70</sup>	1713	677	—	—				
Summe	859	481633	51757	7615		113915	76977	10135	93				

Gemeinden	Zahl der unterstützten Armen	Vermögens- und Steuer- verhältnisse der Gemeinden				Gesamt- betrag der Armen- ausgaben der Ge- meinden	Überschuss der Armen- ausgaben nach Abzug der Rück- stattungen, der Bussen, Gebühren und des Er- trages des Armen- gutes	Staats- bei- träge an die Ar- men- aus- gaben	Beiträge an die Armen- ausgaben für weitere An- bildung armen- genös- siger junger Leute				
		Reines Ver- mögen des Armen- gutes	Steuer kapital für Armen- steuern	Zahl der steuer- pflichtigen Haus- haltungen und Bürger	Er- hobene Steuern in den Jahren 1877 bis 1881					Fr.	Fr.	Fr.	Fr.
<b>Bezirk Hinweil.</b>													
Bäretswil . . .	218	44381	3113	1730	10	16897	14628	4942	—				
Bubikon . . .	97	24377	1601	636	12	9912	5912	1438	—				
Dürnten . . .	60	28190	2117	624	6,50	6383	4558	319	—				
Fischenthal . . .	231	54882	1804	1740	10	15660	9096	2008	—				
Gossau . . .	128	17865	3289	1604	10	15592	14021	4235	392				
Grünigen . . .	76	16623	2264	762	8	7142	5751	818	40				
Hinweil . . .	88	18216	3053	1197	10,10	12194	10530	2088	—				
Rüti . . .	23	15044	2701	365	3,50	2477	978	—	—				
Seegräben . . .	6	7267	1088	205	1,50	939	367	—	—				
Wald . . .	168	24964	6351	2073	9	22900	20572	4017	—				
Wetzikon . . .	138	24317	3526	1381	9,50	15780	12668	2854	155				
Summe	1233	276126	30907	12317		125876	99081	22719	587				
<b>Bezirk Uster.</b>													
Dübendorf . . .	66	19006	2010	900	8	7296	6491	1142	30				
Egg . . .	112	37376	2484	1154	10	11393	9011	1786	—				
Fällanden . . .	37	10782	1101	430	7	2846	2296	153	—				
Greifensee . . .	25	8227	572	173	7	2692	2257	767	—				
Maur . . .	90	24495	2335	1013	6,50	8141	5658	398	—				
Mönchaltorf . . .	68	12193	907	692	11	7033	5610	2412	—				
Schwerzenbach	8	11022	459	76	—	1090	450	—	—				
Uster . . .	177	57525	10422	1864	7,80	22960	19385	2130	—				
Volketswil . . .	82	12380	2722	995	8,50	10132	8726	1633	88				
Wangen . . .	30	13983	1488	446	6	2861	2198	123	—				
Summe	695	206989	24500	7743		76444	62082	10544	118				
<b>Bezirk Pfäffikon.</b>													
Bauma . . .	140	27130	3790	1642	8	13688	11261	1789	—				
Fehraltorf . . .	22	16085	3729	497	4	4119	3252	—	20				
Hittnau . . .	65	13710	1336	779	10,20	9120	7875	3645	—				
Illnau . . .	119	29081	4329	1315	6	12272	10294	747	—				
Kyburg . . .	9	6243	648	180	5	1182	810	—	—				
Lindau . . .	48	14657	2280	519	5,50	4236	3537	214	20				
Pfäffikon . . .	113	21820	3027	1189	8	11277	9733	1785	—				
Russikon . . .	110	12061	1787	888	10	11021	9684	4334	—				
Sternenberg . . .	131	28642	354	812	10	10519	7140	4808	—				
Weisslingen . . .	71	13093	1312	697	9,50	8461	6540	2522	—				
Wildberg . . .	49	11314	887	582	8,50	5985	5293	2355	—				
Wyla . . .	74	33692	1197	586	8	6193	4283	822	63				
Summe	951	227528	24676	9686		98073	79702	23021	103				

1) Abzüglich 1000 Fr., welche der Gemeinde als Vorschuss bereits ausbezahlt worden sind.

Gemeinden	Zahl der unterstützten Armen	Vermögens- und Steuer- verhältnisse der Gemeinden				Gesamt- betrag der Armen- ausgaben der Ge- meinden	Ueberschuss der Armen- ausgaben nach Abzug der Rück- stattungen, der Bussen, Gebühren und des Er- trages des Armen- gutes	Staats- bei- träge an die Armen- aus- gaben	Beiträge an die Armen- ausgaben für weitere Aus- bildung armen- genös- siger junger Leute					
		Reines Ver- mögen des Armen- gutes	Steuer kapital für Armen steu- ern	Zahl der steuer- pflich- tigen Haus- hal- tungen und Bürger	Er- hobene Steu- ern in den Jahren 1877 bis 1881					Fr. pr. mille	Fr.	Fr.	Fr.	Fr.
<b>Bez. Winterthur.</b>														
Altikon . . . . .	14	22243	651	194	5,50	1723	—	—	—					
Bertschikon . . . . .	34	14222	982	300	8,10	3432	2425	343	—					
Brütten . . . . .	38	15736	1799	351	2	1336	672	—	—					
Dägerlen . . . . .	21	11212	963	292	5,50	2721	2051	142	—					
Dättlikon . . . . .	15	9265	250	176	4	826	—	—	—					
Dynhard . . . . .	25	30198	1177	310	5	2663	1225	—	20					
Elgg . . . . .	30	7022	3250	493	3,80	3377	2703	—	—					
Ellikon . . . . .	16	11990	691	199	2,20	1830	1231	—	—					
Elsau . . . . .	29	15988	1049	339	5	3016	1851	—	—					
Feldi . . . . .	7	2248	47	30	14	984	856	*702	—					
Hagenbuch . . . . .	30	6513	754	255	10,50	3707	3470	1452	—					
Hettinglen . . . . .	38	9844	801	265	5,50	2447	2018	149	—					
Hofsterten . . . . .	43	7510	687	332	11	4154	3569	1531	—					
Neftenbach . . . . .	47	17653	2234	621	6,50	5907	3399	197	—					
Oberwinterthur . . . . .	106	34564	3215	1097	9,40	13790	11175	2551	—					
Pfungen . . . . .	26	18202	500	257	4,20	1241	402	—	—					
Rickenbach . . . . .	13	16202	1435	275	3	1293	457	—	10					
Schlatt . . . . .	34	4582	1228	332	6,50	3450	2910	213	—					
Schottikon . . . . .	16	5420	197	80	11,50	1188	959	405	—					
Seelmatten . . . . .	18	3608	99	77	15	1709	1413	1061	—					
Seen . . . . .	81	19274	3012	765	5,50	6603	5423	393	—					
Seuzach . . . . .	43	10110	1347	355	7	3349	2494	164	33					
Töss . . . . .	47	50558	3556	475	3,50	7372	3540	—	18					
Turbenthal . . . . .	104	20862	3465	936	7,00	10797	9553	1621	129					
Veltheim . . . . .	31	16028	902	254	12,90	5380	4114	1802	—					
Wiesendangen . . . . .	66	24364	2078	441	5,50	4528	3472	221	—					
Winterthur . . . . .	384	1313988	65000	2151	—	77813	6574	—	107					
Wülflingen . . . . .	74	22090	1409	810	8	8152	5651	1213	35					
Zell . . . . .	49	19065	1275	679	10,50	5896	3667	514	—					
Summe	1479	1760561	104053	13141		191184	87274	14634	352					
*) Das Armenwesen von Feldi wird provisorisch von Ellikon besorgt; nach der Vertheilungs-Skala beziffert sich der Beitrag pro 1881 auf 702 Fr., es sind der Gemeinde jedoch schon im Anfang des Jahres 1100 Fr. als Vorschuss verabreicht worden, welche nun in Abrechnung fallen.														
<b>Bez. Andelfingen.</b>														
Andelfingen . . . . .	105	45401	5393	1398	5	10592	7320	—	—					
Benken . . . . .	13	24771	1517	269	—	1645	504	—	—					
Berg . . . . .	29	21986	1593	398	1,50	2610	1234	—	—					
Buch . . . . .	26	16630	914	366	6	3057	1783	114	—					
Dachsen . . . . .	18	10701	2046	274	4	2012	1534	—	—					

Gemeinden	Zahl der unterstützten Armen	Vermögens- und Steuer- verhältnisse der Gemeinden				Gesamt- betrag der Armen- ausgaben der Ge- meinden	Ueberschuss der Armen- nach Abzug der Rücker- stattungen, der Bussen, Gebühren und des Er- trages des Armen- gutes	Staats- bei- träge an die Armen- ausgaben	Beiträge an die Armen- ausgaben für weitere Aus- bildung armen- genös- siger junger Leute				
		Reines Ver- mögen des Armen- gutes	Steuer kapital für Armen steu- ern Fr. pr. mille	Zahl der steuer- pflich- tigen Haus- hal- tungen und Bürger	Er- hobene Steu- ern in den Jahren 1877 bis 1881 0/00					Fr.	Fr.	Fr.	Fr.
Dorf . . . . .	12	19612	579	217	4	1025	106	—	—				
Ellikon . . . . .	5	2638	180	73	2,50	212	56	—	—				
Feuerthalen . . . . .	18	23343	956	153	—	1556	440	—	—				
Flaach . . . . .	78	5531	1454	846	8	6671	5912	1312	—				
Flurlingen . . . . .	16	13385	866	182	3,30	1741	686	—	—				
Henggart . . . . .	7	7456	716	137	4	848	548	—	—				
Laufen . . . . .	16	29598	871	347	2,80	2114	440	—	37				
Marthalen . . . . .	49	26592	3530	688	1	4367	2812	—	—				
Ossingen . . . . .	50	25654	1441	524	6	5376	3807	283	21				
Rheinau . . . . .	34	39272	824	274	4	2552	562	—	—				
Stammheim, Ober- . . . . .	31	7639	1517	398	3	3259	2710	—	—				
„ Unter- . . . . .	33	10781	1039	339	8	4081	3480	724	49				
Thalheim . . . . .	24	3989	626	296	8,30	2047	1471	164	—				
Trüllikon . . . . .	85	13806	2371	567	5,25	8232	6355	489	51				
Truttikon . . . . .	17	4776	629	190	5	1871	1494	—	—				
Waltalingen . . . . .	35	11736	623	363	8,10	2980	2192	384	—				
Summe	701	365297	29685	8299		68848	45446	3470	158				
<b>Bezirk Bülach.</b>													
Bachenbülach . . . . .	15	11144	858	320	3,50	1353	840	—	—				
Bassersdorf . . . . .	29	11764	1280	477	7,50	2985	2263	139	—				
Bülach . . . . .	56	11733	3970	740	5	7074	3727	—	35				
Dietlikon . . . . .	28	12811	915	241	8,50	3396	1660	160	—				
Eglisau . . . . .	82	30760	3027	669	4,50	7277	3319	—	—				
Embrach, Ober- . . . . .	25	12545	603	414	5,90	2240	1308	80	—				
„ Unter- . . . . .	116	16979	4298	756	5,25	7840	6505	398	40				
Freienstein . . . . .	32	5488	923	532	8	4437	3482	666	—				
Glattfelden . . . . .	43	22601	1533	659	5,50	3857	2412	132	13				
Hochfelden . . . . .	21	5804	888	303	4,50	2586	1113	—	—				
Höri . . . . .	16	2775	687	247	5	1312	1076	—	—				
Hüntwangen . . . . .	25	7992	959	400	6	2594	1543	86	—				
Kloten . . . . .	46	22482	3624	822	3,20	4802	3509	—	10				
Lufingen . . . . .	8	7793	1121	244	2	1475	1102	—	—				
Nürensdorf . . . . .	57	12668	1935	520	7,50	4293	3741	251	21				
Opfikon . . . . .	31	14773	739	306	10	3345	1908	259	—				
Rafz . . . . .	69	52274	2485	828	4,10	3380	1674	—	—				
Rieden . . . . .	9	9602	314	144	5	1056	643	—	—				
Rorbas . . . . .	35	6228	1335	449	6	3936	3629	274	—				
Wallisellen . . . . .	25	9125	1378	235	7	3471	2831	203	—				
Wasterkingen . . . . .	23	4434	398	242	10,50	1582	1315	206	—				
Winkel . . . . .	35	4373	1413	437	6,70	3667	3233	231	—				
Wyl . . . . .	56	12660	1233	483	9,50	4729	4134	796	—				
Summe	882	308808	35916	10468		82687	56967	3881	119				

Gemeinden	Zahl der unter stützten Armen	Vermögens- und Steuer- verhältnisse der Gemeinden				Gesamt- betrag der Armen- ausgaben der Ge- meinden	Ueberschuss der Armen- ausgaben nach Abzug der Rück- stellungen, der Bussen, Gebühren und des Er- trages des Armen- gutes	Staats- bei- träge an die Armen- ausgaben	Beiträge an die Armen- ausgaben für weitere Aus- bildung armen- genös- siger junger Leute	
		Reines Ver- mögen des Armen- gutes	Steuer kapital für Armen steuern	Zahl der steuer- pflichen Haus- hal- tungen und Bürger	Er- hobene Steuern in den Jahren 1877 bis 1881					%
<b>Bezirk Dielsdorf.</b>										
Affoltern . . .	27	12307	769	369	9,05	3669	2807	554	—	
Bachs . . . . .	24	9777	996	349	6	2140	1323	65	—	
Boppelsen . . .	18	7448	406	162	8	1961	1479	343	—	
Buchs . . . . .	31	16233	889	348	9,50	3354	2132	209	—	
Dällikon . . . .	18	10464	436	212	6	2029	1238	91	—	
Dänikon . . . .	11	7507	316	165	6	1500	1074	112	—	
Dielsdorf . . . .	70	13358	1149	251	10,50	5736	4508	1708	—	
Hüttikon . . . .	5	6062	198	88	—	329	87	—	—	
Niederhasli . . .	71	26802	2290	821	8	7920	6358	989	43	
Niederwening . .	60	24820	1749	465	7	7273	5490	1062	—	
Oberglatt . . . .	23	16146	1482	417	5	2526	1780	—	43	
Oteltingen . . . .	6	5361	2124	264	0,80	585	304	—	—	
Raat . . . . .	28	2755	148	114	14,50	2459	2299	1775	—	
Regensberg . . .	13	11747	727	128	5	1732	1232	—	—	
Regensdorf . . .	46	23156	2215	555	6,20	5242	3769	238	—	
Rümlang . . . . .	54	17236	1504	454	6,50	4027	2403	142	73	
Schöfflisdorf . .	50	16302	1259	568	9	4926	2795	291	64	
Stadel . . . . .	33	8246	1032	356	8,50	2783	819	13	25	
Steinmaur . . . .	72	29119	2239	688	7	7750	4927	346	43	
Weiach . . . . .	46	28091	952	384	7,50	3903	1981	131	93	
Windlach . . . .	13	4763	516	199	5	747	535	—	—	
Summe	719	297700	23396	7357		72591	49340	8129	384	
<b>Bezirks-Zusammenzug.</b>										
Zürich . . . . .	1365	4190396	65502	9683		251149	65156	7547	1114	
Affoltern . . . .	583	305054	19315	6668		62782	41204	6855	92	
Horgen . . . . .	1172	645706	60027	9821		141577	87250	7982	440	
Meilen . . . . .	859	481633	51757	7615		113915	76977	10135	93	
Hinweil . . . . .	1233	276126	30907	12317		125876	99081	22719	587	
Uster . . . . .	695	206989	24500	7743		76444	62082	10544	118	
Pfäffikon . . . .	951	227528	24676	9686		98073	79702	23021	103	
Winterthur . . . .	1479	1760561	104053	13141		191184	87274	14634	352	
Andelfingen . . .	701	365297	29685	8299		68848	45446	3470	158	
Bülach . . . . .	882	308808	35916	10468		82687	56967	3881	119	
Dielsdorf . . . .	719	297700	23396	7357		72591	49340	8129	384	
Summe	10639	9065798	469734	102798		1285126	750479	118917	3560	



Für die Vertheilung der Staatsbeiträge an die Armenausgaben der Gemeinden wurde (wie bisher) derjenige Betrag zu Grunde gelegt, welcher sich ergibt, wenn von den Totalausgaben für das Armenwesen einer Gemeinde die Rückerstattungen, der Ertrag des Armengutes und die übrigen Einnahmen des letztern — mit Ausschluss des Ertrages der Kirchensteuern — abgezogen werden.

I. Die Vertheilung wurde in folgender Weise vorgenommen:

A. An die Armenausgaben derjenigen Gemeinden, welche in den letzten fünf Jahren zur Deckung der Armenausgaben entweder gar keine Steuer, oder höchstens 1 ‰ erheben mussten, leistet der Staat keinen Beitrag.

B. Denjenigen Gemeinden, welche in den letzten fünf Jahren zur Deckung der Armenausgaben eine Steuer von durchschnittlich 1 bis  $1\frac{1}{2}$  ‰ erheben mussten, verabfolgt der Staat nach Abrechnung des Steuerertrages von  $\frac{1}{2}$  ‰ an den Rest des durch Steuern zu deckenden Betrages 10 ‰.

C. Bei denjenigen Gemeinden, welche in den letzten fünf Jahren zur Deckung der Armenausgaben eine Steuer von mehr als durchschnittlich  $1\frac{1}{2}$  ‰ zu erheben hatten, wird ebenfalls der Ertrag des ersten halben ‰ der Armensteuer vom Betrag der Armenausgaben abgerechnet. An die weiter zu deckenden Ausgabenüberschüsse der Armenrechnung werden folgende Beiträge geleistet:

- |    |   |      |
|----|---|------|
| 1) | an das Defizit, welches durch ein zweites halbes ‰ zu decken ist, | 10 ‰ |
| 2) | „ „ „ „ „ das dritte halbe „ „ „ „                                | 20 ‰ |
| 3) | „ „ „ „ „ „ vierte „ „ „ „  | 30 ‰ |
| 4) | „ „ „ „ „ „ fünfte „ „ „ „  | 40 ‰ |
| 5) | „ „ „ „ „ die folgenden halben „ „ „ „                            | 60 ‰ |

II. Ausserdem wird den Gemeinden unter B und C, deren Armenausgaben nach Abzug der Rückerstattungen, der Steuernachzahlungen, der Bussen und Gebühren, des Ertrages des Armengutes und des ordentlichen Staatsbeitrages eine Steuer von mehr als 2 ‰ zur Deckung erfordern würden, diejenige Summe, die zur Reduktion der Steuer auf 2 ‰ noch nöthig ist, als ausserordentlicher Beitrag zugeheilt.

III. An diejenigen Ausgaben, welche den Gemeinden für bessere Ausbildung armengenössiger junger Leute erwachsen sind, leistet der Staat einen weitem Beitrag nach folgenden Grundsätzen:

1. Sämmtliche Gemeinden erhalten an ihre bezüglichen Ausgaben einen Beitrag von 10 ‰, sofern dieser Beitrag mindestens 10 Fr. ausmacht.

2. Den Gemeinden, welche unter I. B und C fallen, wird an diese Ausgaben ein Beitrag von 20 bis 70 % (B und C 1 20 %; C 2 30 %; C 3 40 %; C 4 50 %; C 5 70 %) bezahlt.

Gesamtbetrag der Staatsbeiträge an die Armenausgaben der Gemeinden im Jahre 1881: Fr. 118,917. —

Der Regierungsrath,  
nach Einsicht eines Antrages der Direktion des Innern,  
beschliesst:

Den speziellen Ausrechnungen, welche Staatsbeiträge im Gesamtbetrage von Fr. 122,477 an die Armenausgaben im Jahre 1881 in Aussicht nehmen, wird die Genehmigung ertheilt.

Zürich, den 21. Oktober 1882.

Vor dem Regierungsrathe,  
Der Staatsschreiber:  
Stüssi.

# Inhalts-Verzeichniss.

	Seite
I. Landwirthschaftliche Statistik für das Jahr 1881 . . . . .	4—8
II. Statistik der Geburten, Todesfälle und Trauungen im Jahre 1881	10—26
III. Statistik der Berufsarten der Bevölkerung im Kanton Zürich nach der Volkszählung vom 1. Dezember 1880 . . . . .	28—38
IV. Statistik der gegenseitigen Hilfsgesellschaften und Krankenvereine im Kanton Zürich nach den im Jahre 1880 gemachten Er- hebungen . . . . .	41—48
V. Ergebnisse der Gemeinde-Rechnungen per Ende 1881:	
A. Finanzen der politischen Gemeinden . . . . .	50—77
B. „ „ Zivil-Gemeinden . . . . .	78—95
C. „ „ Kirch-Gemeinden . . . . .	96—115
D. „ „ Armen-Gemeinden . . . . .	116—139
E. „ „ Primarschul-Gemeinden . . . . .	140—179
F. „ „ Sekundarschulkreis-Gemeinden . . . . .	180—185
G. „ „ Stiftungs- und Separatgüter . . . . .	186—193
VI. Zusammenstellung über den Bestand der Gemeinde-Güter nach Bezirken auf 31. Dezember 1881:	
A. Finanzen der politischen Gemeinden . . . . .	196—197
B. „ „ Zivil-Gemeinden . . . . .	198—199
C. „ „ Kirch-Gemeinden . . . . .	200—201
D. „ „ Armen-Gemeinden . . . . .	202—203
E. „ „ Primarschul-Gemeinden . . . . .	204—205
F. „ „ Sekundarschulkreis-Gemeinden . . . . .	206—207
G. „ „ Stiftungs- und Separat-Güter . . . . .	208
Uebersicht des Netto-Vermögens aller öffentlichen Gemeinde-Güter auf Ende des Jahres 1881 . . . . .	209
Rekapitulation der Uebersichten A bis G . . . . .	210—211
Uebersicht der erhobenen Steuern und der hauptsächlichsten Aus- gaben nach Bezirken . . . . .	212
Uebersicht betreffend das Verhältniss der Steuerquoten im Jahre 1881 zur Anzahl der betroffenen Gemeinde-Einwohner . . . . .	213
Klassifikation der jährlichen durchschnittlichen Gemeindesteuern in den Jahren 1869 bis und mit 1881 nach der Zahl der Gemeinden mit Steuern . . . . .	214
Uebersicht der Quoten der im Jahre 1881 erhobenen Gemeinde- steuern . . . . .	215—229
VII. Vertheilung der Staatsbeiträge an die Armen-Ausgaben der Ge- meinden vom Jahr 1881 . . . . .	232—240

